



ÅRSREGNSKAPET FOR REGNSKAPSÅRET 2023 - GENERELL INFORMASJON

Enheten

Organisasjonsnummer: 877 380 092
Organisasjonsform: Aksjeselskap
Foretaksnavn: PROMIS AS
Forretningsadresse: Rebel
Universitetsgata 2
0164 OSLO

Regnskapsår

Årsregnskapets periode: 01.01.2023 - 31.12.2023

Konsern

Morselskap i konsern: Nei

Regnskapsregler

Regler for små foretak benyttet: Nei
Benyttet ved utarbeidelsen av årsregnskapet til selskapet: Regnskapslovens alminnelige regler

Årsregnskapet fastsatt av kompetent organ

Bekreftet av representant for selskapet: Jørgen Petersen
Dato for fastsettelse av årsregnskapet: 06.02.2024

Grunnlag for avgivelse

År 2023: Årsregnskapet er elektronisk innlevert
År 2022: Tall er hentet fra elektronisk innlevert årsregnskap fra 2023

Det er ikke krav til at årsregnskapet m.v. som sendes til Regnskapsregisteret er undertegnet. Kontrollen på at dette er utført ligger hos revisor/enhetens øverste organ. Sikkerheten ivaretas ved at innsender har rolle/rettighet for innsending av årsregnskapet via Altinn, og ved at det bekreftes at årsregnskapet er fastsatt av kompetent organ.

Brønnøysundregistrene, 18.02.2025



Resultatregnskap

Beløp i: NOK	Note	2023	2022
RESULTATREGNSKAP			
Inntekter			
Salgsinntekt	1	212 974 463	168 681 472
Sum inntekter		212 974 463	168 681 472
Kostnader			
Varekostnad		125 789 653	89 293 232
Lønnskostnad	2, 3, 4	62 251 129	58 270 710
Annen driftskostnad	5	1 766 153	1 168 348
Sum kostnader		189 806 935	148 732 290
Driftsresultat		23 167 528	19 949 182
Finansinntekter og finanskostnader			
Annen renteinntekt		928 407	252 574
Inntekter på inv. i tilknyttet selskap	6	3 584 350	2 791 468
Annen finansinntekt		37 125	37 734
Sum finansinntekter		4 549 882	3 081 776
Verdiendring finansielle instrumenter vurdert til virkelig verdi	7	-259 223	146 535
Annen finanskostnad		2 595	2 498
Sum finanskostnader		-256 628	149 033
Netto finans		4 806 510	2 932 743
Resultat før skattekostnad		27 974 038	22 881 925
Skattekostnad	8, 9	5 432 169	4 489 241
Årsresultat		22 541 869	18 392 684
Overføringer og disponeringer			
Annen egenkapital		22 541 869	18 392 684
Sum overføringer og disponeringer		22 541 869	18 392 684



Balanse

Beløp i: NOK	Note	2023	2022
BALANSE - EIENDELER			
Anleggsmidler			
Immaterielle eiendeler			
Finansielle anleggsmidler			
Investeringer i aksjer og andeler	6	80 500	83 000
Andre langsiktige fordringer		136 684	122 125
Sum finansielle anleggsmidler		217 184	205 125
Sum anleggsmidler		217 184	205 125
Omløpsmidler			
Varer			
Fordringer			
Kundefordringer	10, 11	22 102 709	19 535 111
Andre kortsiktige fordringer		286 630	248 695
Sum fordringer		22 389 339	19 783 806
Investeringer			
Aksjer og andeler i foretak i samme konsern	12	0	0
Markedsbaserte obligasjoner	7	3 972 420	3 713 197
Sum investeringer		3 972 420	3 713 197
Bankinnskudd, kontanter og lignende			
Bankinnskudd, kontanter og lignende	13	49 894 876	40 872 298
Sum bankinnskudd, kontanter og lignende		49 894 876	40 872 298
Sum omløpsmidler		76 256 635	64 369 301
SUM EIENDELER		76 473 819	64 574 426

BALANSE - EGENKAPITAL OG GJELD

Egenkapital



Balanse

Beløp i: NOK	Note	2023	2022
Innskutt egenkapital			
Aksjekapital	14	300 000	300 000
Beholdning av egne aksjer	12, 14	-15 500	-9 500
Overkurs		133 440	133 440
Annen innskutt egenkapital	12	0	0
Sum innskutt egenkapital		417 940	423 940
Opptjent egenkapital			
Annen egenkapital	12	24 310 183	22 578 364
Sum opptjent egenkapital		24 310 183	22 578 364
Sum egenkapital		24 728 123	23 002 304
Gjeld			
Langsiktig gjeld			
Utsatt skatt	8, 9	187 108	130 079
Sum avsetninger for forpliktelser		187 108	130 079
Annen langsiktig gjeld			
Sum langsiktig gjeld		187 108	130 079
Kortsiktig gjeld			
Leverandørgjeld	11	29 413 061	19 768 830
Betalbar skatt	8, 9	5 375 140	4 521 478
Skyldige offentlige avgifter	13	10 516 791	9 999 408
Annen kortsiktig gjeld		6 253 596	7 152 326
Sum kortsiktig gjeld		51 558 588	41 442 042
Sum gjeld		51 745 696	41 572 121
SUM EGENKAPITAL OG GJELD		76 473 819	64 574 425



Brønnøysundregistrene

ÅRSREGNSKAP FOR REGNSKAPSÅRET 2023 - GENERELL INFORMASJON

Journalnummer: 2024 308488

Enheten

Organisasjonsnummer: 877 380 092
Organisasjonsform: Aksjeselskap
Foretaksnavn: PROMIS AS
Forretningsadresse: Rebel
Universitetsgata 2
0164 OSLO

Regnskapsår

Årsregnskapets periode: 01.01.2023 - 31.12.2023

Konsern

Morselskap i konsern: Nei

Regnskapsregler

Regler for små foretak benyttet: Nei
Benyttet ved utarbeidelsen av
årsregnskapet til selskapet: Regnskapslovens alminnelige regler

Årsregnskapet fastsatt av kompetent organ

Bekreftet av representant for selskapet: Jørgen Petersen
Dato for fastsettelse av årsregnskapet: 06.02.2024

Revisjon

Årsregnskapet er utarbeidet av ekstern
autorisert regnskapsfører: Ja
Ekstern autorisert regnskapsfører har i
løpet av regnskapsåret bistått ved den
løpende regnskapsføringen eller utført
andre tjenester for selskapet enn å
utarbeide årsregnskapet: Ja

Grunnlag for avgivelse

År 2023: Årsregnskap er elektronisk innlevert.
År 2022: Tall er hentet fra elektronisk innlevert årsregnskap fra 2023.

Det er ikke krav til at årsregnskapet m.v. som sendes til Regnskapsregisteret er undertegnet. Kontrollen på at dette er utført ligger hos revisor/enhetens øverste organ. Sikkerheten ivaretas ved at innsender har rolle/rettighet for innsending av årsregnskapet via Altinn, og ved at det bekreftes at årsregnskapet er fastsatt av kompetent organ.

Brønnøysundregistrene, 20.02.2024

Brønnøysundregistrene
Postadresse: Postboks 900, 8910 Brønnøysund
Telefon: 75 00 75 00
E-post: firmapost@brreg.no Internett: www.brreg.no
Organisasjonsnummer: 974 760 673



Organisasjonsnr: 877 380 092
PROMIS AS

RESULTATREGNSKAP

Beløp i: NOK	Note	2023	2022
RESULTATREGNSKAP			
Inntekter			
Salgsinntekt	1	212 974 463	168 681 472
Sum inntekter		212 974 463	168 681 472
Kostnader			
Varekostnad		125 789 653	89 293 232
Lønnskostnad	2, 3, 4	62 251 129	58 270 710
Annen driftskostnad	5	1 766 153	1 168 348
Sum kostnader		189 806 935	148 732 290
Driftsresultat		23 167 528	19 949 182
Finansinntekter og finanskostnader			
Annen renteinntekt		928 407	252 574
Inntekter på inv. i tilknyttet selskap	6	3 584 350	2 791 468
Annen finansinntekt		37 125	37 734
Sum finansinntekter		4 549 882	3 081 776
Verdiendring finansielle instrumenter vurdert til virkelig verdi	7	-259 223	146 535
Annen finanskostnad		2 595	2 498
Sum finanskostnader		-256 628	149 033
Netto finans		4 806 510	2 932 743
Resultat før skattekostnad		27 974 038	22 881 925
Skattekostnad	8, 9	5 432 169	4 489 241
Årsresultat		22 541 869	18 392 684
Overføringer og disponeringer			
Annen egenkapital		22 541 869	18 392 684
Sum overføringer og disponeringer		22 541 869	18 392 684



Organisasjonsnr: 877 380 092
PROMIS AS

BALANSE

Beløp i: NOK **Note** **2023** **2022**

BALANSE - EIENDELER

Anleggsmidler Immaterielle eiendeler

Finansielle anleggsmidler

Investeringer i aksjer og andeler	6	80 500	83 000
Andre langsiktige fordringer		136 684	122 125
Sum finansielle anleggsmidler		217 184	205 125
Sum anleggsmidler		217 184	205 125

Omløpsmidler

Varer

Fordringer

Kundefordringer	10, 11	22 102 709	19 535 111
Andre kortsiktige fordringer		286 630	248 695
Sum fordringer		22 389 339	19 783 806

Investeringer

Aksjer og andeler i foretak i samme konsern	12	0	0
Markedsbaserte obligasjoner	7	3 972 420	3 713 197
Sum investeringer		3 972 420	3 713 197

Bankinnskudd, kontanter og lignende

Bankinnskudd, kontanter og lignende	13	49 894 876	40 872 298
Sum bankinnskudd, kontanter og lignende		49 894 876	40 872 298

Sum omløpsmidler

SUM EIENDELER **76 473 819** **64 574 426**

BALANSE - EGENKAPITAL OG GJELD

Egenkapital

Innskutt egenkapital

Aksjekapital	14	300 000	300 000
Beholdning av egne aksjer	12, 14	-15 500	-9 500
Overkurs		133 440	133 440



Annen innskutt egenkapital	12		0	0
Sum innskutt egenkapital			417 940	423 940
Opptjent egenkapital				
Annen egenkapital	12		24 310 183	22 578 364
Sum opptjent egenkapital			24 310 183	22 578 364
Sum egenkapital			24 728 123	23 002 304
Gjeld				
Langsiktig gjeld				
Utsatt skatt				
Sum avsetninger for forpliktelser	8, 9		187 108	130 079
Annen langsiktig gjeld			187 108	130 079
Sum langsiktig gjeld			187 108	130 079
Kortsiktig gjeld				
Leverandørgjeld	11		29 413 061	19 768 830
Betalbar skatt	8, 9		5 375 140	4 521 478
Skyldige offentlige avgifter	13		10 516 791	9 999 408
Annen kortsiktig gjeld			6 253 596	7 152 326
Sum kortsiktig gjeld			51 558 588	41 442 042
Sum gjeld			51 745 696	41 572 121
SUM EGENKAPITAL OG GJELD			76 473 819	64 574 425



Organisasjonsnr: 877 380 092
PROMIS AS

NOTEOPPLYSNINGER - SELSKAP - alle poster oppgitt i hele tall

Note

Regnskapsprinsipper

Årsregnskapet er satt opp i samsvar med regnskapsloven og god regnskapsskikk for små foretak. Salgsinntekter Inntektsføring ved salg av varer skjer på leveringstidspunktet. Tjenester inntektsføres etter hvert som de leveres. Klassifisering og vurdering av balanseposter Anleggsmidler er eiendeler bestemt til varig eie eller bruk. Eiendeler som er knyttet til varekretsløpet er klassifisert som omløpsmidler. Fordringer klassifiseres som omløpsmidler hvis de forfaller til betaling innen ett år etter transaksjonsdagen. Tilsvarende klassifiseres gjeld som kortsiktig hvis gjelden forfaller til betaling innen ett år. Langsiktig gjeld er gjeld som forfaller senere enn ett år etter transaksjonsdagen. Første års avdrag på langsiktige fordringer og langsiktig gjeld klassifiseres likevel ikke som omløpsmiddel og kortsiktig gjeld. Omløpsmidler vurderes til laveste av anskaffelseskost og virkelig verdi. Kortsiktig gjeld balanseføres til nominelt beløp på etableringstidspunktet. Anleggsmidler vurderes til anskaffelseskost. Varige anleggsmidler avskrives etter en fornuftig avskrivningsplan. Anleggsmidlene nedskrives til virkelig verdi ved verdifall som ikke forventes å være forbigående. Langsiktig gjeld med unntak av andre avsetninger balanseføres til nominelt beløp på etableringstidspunktet. Fordringer Kundefordringer og andre fordringer er oppført i balansen til pålydende etter fradrag for avsetning til forventet tap. Avsetning til tap gjøres på grunnlag av individuelle vurderinger av de enkelte fordringene. I tillegg gjøres det for øvrige kundefordringer en uspesifisert avsetning for å dekke antatt tap. Varebeholdninger Lager av innkjøpte varer er verdsatt til laveste av anskaffelseskost etter FIFO-prinsippet og virkelig verdi. Egentilvirkede ferdigvarer og varer under tilvirkning er vurdert til variabel tilvirkningskost. For råvarer er gjenanskaffelseskost vurdert som tilnærming til virkelig verdi. Det foretas nedskrivning for påregnelig ukurans. Varige driftsmidler Varige driftsmidler balanseføres og avskrives over driftsmidlenes levetid dersom de har antatt levetid over 3 år og har en kostpris som overstiger kr 15.000. Direkte vedlikehold av driftsmidler kostnadsføres løpende under driftskostnader, mens påkostninger eller forbedringer tillegges driftsmidlets kostpris og avskrives i takt med driftsmidlet. Skatt Skattekostnaden i resultatregnskapet omfatter både periodens betalbare skatt og endring i utsatt skatt. Utsatt skatt er beregnet med 22% på grunnlag av de midlertidige forskjeller som eksisterer mellom regnskapsmessige og skattemessige verdier, samt formuesmessig underskudd til fremføring ved utgangen av regnskapsåret. Skatteøkende og skattereduserende midlertidige forskjeller som reverserer eller kan reversere i samme periode er fastsatt og skattevirkningen er beregnet på nettogrunnlaget.

Note

2

Spesifisering av resultatregnskapet

Lønnskostnader

<u>Lønn</u>	<u>Årets</u>	<u>Fjorårets</u>
-------------	--------------	------------------



	49772432.00	46715957.00
<u>Folketrygdavgift</u>	<u>Årets</u>	<u>Fjorårets</u>
	8789469.00	7009989.00
<u>Pensjonskostnader</u>	<u>Årets</u>	<u>Fjorårets</u>
	2782003.00	2693950.00
<u>Andre ytelser</u>	<u>Årets</u>	<u>Fjorårets</u>
	907226.00	1850814.00
<u>Sum lønnskostnader</u>	<u>Årets</u>	<u>Fjorårets</u>
	62251130.00	58270710.00

Mer om årsverk og lønn

Selskapet har hatt 30 årsverk i regnskapsåret.

Note

Ekstraordinære inntekter og kostnader

<u>Sum</u>	<u>Beløp</u>	
<u>Balanseført verdi 31.12.</u>	<u>Varige driftsmidler</u>	<u>Immaterielle eiend.</u>
<u>Samlet beløp - tilknyttet selskap</u>	<u>Årets</u>	<u>Fjorårets</u>
<u>Samlet beløp - foretak i samme konsern</u>	<u>Årets</u>	<u>Fjorårets</u>
<u>Samlet beløp - foretak i samme konsern</u>	<u>Årets</u>	<u>Fjorårets</u>
<u>Samlet beløp - felles kontrollert virksomhet</u>	<u>Årets</u>	<u>Fjorårets</u>
<u>Pantstillelse</u>	<u>Beløp</u>	

Note

<u>Beholdning av egne aksjer</u>	<u>Antall</u>	<u>Pålydende</u>	<u>Andel av aksjek.</u>
----------------------------------	---------------	------------------	-------------------------

Erverv

Endringer i beholdning av aksjer i løpet av regnskapsåret

Avhendelse

Endringer i beholdning av aksjer i løpet av regnskapsåret



Samvirkeforetak

Vedtektsbestemmelser/årsmøtevedtak/forslag til vedtak om medlemskapskonti

Mer om aksjer



Årsregnskap for

PROMIS AS

877380092

Regnskapsår

01.01.2023 - 31.12.2023



PROMIS AS
877380092

Årsberetning

PROMIS AS selger konsulent tjenester i tilknytning til planlegging og gjennomføring av IT-prosjekter. Selskapet holder til i Universitetsgata i Oslo.

Årsregnskapet for 2023 er utarbeidet i samsvar med regnskapsloven og god regnskapsskikk for mellomstore foretak.

Omsetningen ble i 2023 på kroner 213,0 millioner mot kroner 168,7 millioner i 2022. Økningen skyldes en økning i oppdragsmengde og betydelig flere underleverandører. Driftsresultatet ble i 2023 på kroner 23,2 millioner mot kroner 19,9 millioner i 2022. Nivået på driftsresultatet er høyere i 2023 som følge av høyere omsetning. Årsresultatet ble i 2023 på kroner 22,5 millioner mot kroner 18,4 millioner i 2022.

Likviditetsbeholdningen var på kroner 49,9 millioner per 31. desember 2023.

Selskapet har investeringer i aksjer og markedsbaserte finansielle instrumenter. Selskapet har også en eierinteresse i de tilknyttede selskapene Promis Qualify AS og Promis Navigate AS.

Totalkapitalen utgjorde kroner 76,5 millioner ved årsskiftet, mot kroner 64,6 millioner året før. Egenkapitalandelen var 32 % per 31. desember 2023, sammenlignet med 36 % året før.

Antall sysselsatte årsverk har i 2023 vært 30 i gjennomsnitt, noe som er på samme nivå som i 2022. Antall ansatte ved årsskiftet var 29.

Styret mener at årsregnskapet gir et rettviseende bilde av PROMIS AS sine eiendeler og gjeld, finansielle stilling og resultat.

Selskapets markedssituasjon er god gitt at Norges økonomiske situasjon ikke blir vesentlig forverret i 2024. Selskapet er også noe eksponert for endringer i rentenivået, da selskapet har investeringer i markedsbaserte obligasjoner, hvor verdien svinger med endringer i generelt rentenivå. Selskapet anser at risikoen for tap på fordringer er lav som følge av en kundemasse bestående av store selskaper i offentlig sektor. Endringer i markedsførhold vil imidlertid kunne ha betydning for tap på fordringer.

Etter styrets vurdering er selskapets likviditet god.

I samsvar med regnskapslovens § 3-3 bekreftes det at forutsetningen om fortsatt drift er lagt til grunn ved utarbeidelsen av regnskapet. Det er ikke gitt særskilte ytelser eller lån og sikkerhetsstillelse til ledende personer.

Arbeidsmiljøet anses som godt. Det har ikke blitt rapportert om skader eller ulykker på arbeidsplassen. Sykefraværet i 2023 utgjorde under 1 % av total arbeidstid, noe som er lavere enn i 2022.

Av selskapets 29 ansatte per 31. desember 2023 er 11 kvinner. Ledelsen består av 4 menn og styret består av 4 menn og 1 kvinne.

Selskapet har tegnet forsikring for styrets medlemmer og daglig leder for deres mulige ansvar overfor foretaket og tredjepersoner. Forsikringsdekningen er på 10 MNOK.

Virksomheten medfører verken forurensning eller utslipp som kan være til skade for det ytre miljø.

Redegjørelse om aktsomhetsvurderinger er publisert på selskapets hjemmesider (promis.no).



PROMIS AS
877380092

Det er ikke inntruffet vesentlige hendelser etter balansedatoen som har innvirkning på årsregnskapet for 2023.

Oslo, 29. januar 2024

Jørgen Petersen

Styrets leder og adm.dir.

Nina Elise Jørgensen

Styremedlem

Stein Tore Rasmussen

Styremedlem

Odd Gunnar Alterhaug

Styremedlem

Trond Asheim

Styremedlem



PROMIS AS
877 380 092

Resultatregnskap

	Note	2023	2022
Driftsinntekter			
Salgsinntekt	1	212 974 463	168 681 472
Sum driftsinntekter		212 974 463	168 681 472
Driftskostnader			
Varekostnad		-125 789 653	-89 293 232
Lønnskostnad	2, 3, 4	-62 251 129	-58 270 710
Annen driftskostnad	5	-1 766 153	-1 168 348
Sum driftskostnader		-189 806 935	-148 732 289
Driftsresultat		23 167 527	19 949 182
Finansinntekter			
Annen renteinntekt		928 407	252 574
Inntekter på inv. i tilknyttet selskap	6	3 584 350	2 791 468
Annen finansinntekt		37 125	37 734
Sum finansinntekter		4 549 882	3 081 776
Finanskostnader			
Verdiøkning/-verdireduksjon av finansielle instrumenter vurdert til virkelig verdi	7	259 223	-146 535
Annen finanskostnad		-2 595	-2 498
Sum finanskostnader		256 628	-149 034
Netto finans		4 806 510	2 932 743
Resultat før skattekostnad		27 974 038	22 881 925
Skattekostnad	8, 9	-5 432 169	-4 489 241
Årsresultat		22 541 869	18 392 684
Overføringer			
Annen egenkapital		22 541 869	18 392 684
Sum overføringer		22 541 869	18 392 684



PROMIS AS
877 380 092

Balanse 31.12


	Note	2023	2022
EIENDELER			
Anleggsmidler			
Finansielle anleggsmidler			
Investeringer i aksjer og andeler	6	80 500	83 000
Andre langsiktige fordringer		136 684	122 125
Sum finansielle anleggsmidler		217 184	205 125
Sum anleggsmidler		217 184	205 125
Omløpsmidler			
Fordringer			
Kundefordringer	10, 11	22 102 709	19 535 111
Andre kortsiktige fordringer		286 630	248 695
Sum fordringer		22 389 339	19 783 805
Investeringer			
Markedsbaserte obligasjoner	7	3 972 420	3 713 197
Sum investeringer		3 972 420	3 713 197
Bankinnskudd, kontanter og lignende			
Bankinnskudd, kontanter og lignende	13	49 894 876	40 872 298
Sum bankinnskudd, kontanter og lignende		49 894 876	40 872 298
Sum omløpsmidler		76 256 634	64 369 300
SUM EIENDELER		76 473 819	64 574 425





PROMIS AS
877 380 092

Balanse 31.12

	Note	2023	2022
EGENKAPITAL OG GJELD			
Egenkapital			
Innskutt egenkapital			
Selskapskapital	14	300 000	300 000
Beholdning av egne aksjer	12, 14	-15 500	-9 500
Overkurs		133 440	133 440
Sum innskutt egenkapital		417 940	423 940
Opptjent egenkapital			
Annen egenkapital	12	24 310 183	22 578 364
Sum opptjent egenkapital		24 310 183	22 578 364
Sum egenkapital		24 728 123	23 002 304
Gjeld			
Avsetning og forpliktelser			
Utsatt skatt	8, 9	187 108	130 079
Sum avsetning for forpliktelser		187 108	130 079
Kortsiktig gjeld			
Leverandørgjeld	11	29 413 061	19 768 830
Betalbar skatt	8, 9	5 375 140	4 521 478
Skyldige offentlige avgifter	13	10 516 791	9 999 408
Annen kortsiktig gjeld		6 253 596	7 152 326
Sum kortsiktig gjeld		51 558 588	41 442 042
Sum gjeld		51 745 696	41 572 121
SUM EGENKAPITAL OG GJELD		76 473 819	64 574 425


Jørgen Petersen
styrets leder / daglig leder


Trond Asheim
styremedlem


Nina Elise Jørgensen
styremedlem


Odd Gunnar Alterhaug
styremedlem


Stein Tore Rasmussen
styremedlem



PROMIS AS
877380092

Noter

Regnskapsprinsipper

Årsregnskapet er satt opp i samsvar med regnskapsloven og god regnskapsskikk for mellomstore foretak. Alle beløp er presentert i norske kroner om ikke annet er oppgitt. Selskapets regnskapsår følger kalenderåret.

Driftsinntekter

Tjenester inntektsføres etter hvert som de leveres. Promis AS fungerer som agent for prosjekter som gjennomføres i samarbeid med andre leverandører. Alle kostnader fra underleverandører viderefaktureres.

Finansinntekter

Renteinntekter inntektsføres etter hvert som de opptjenes. Utbytte fra andre selskaper resultatføres som finansinntekt når utbytte er vedtatt.

Omløpsmidler og kortsiktig gjeld

Omløpsmidler og kortsiktig gjeld omfatter poster som forfaller til betaling innen ett år etter balansedagen. Omløpsmidler vurderes til laveste av anskaffelseskost og virkelig verdi. Omløpsmidler vurderes til laveste verdi av anskaffelseskost og antatt virkelig verdi. Langsiktig gjeld er poster som forfaller til betaling senere enn ett år etter transaksjonsdagen.

Fordringer

Kundefordringer og andre fordringer er oppført i balansen til pålydende etter fradrag for avsetning til forventet tap. Avsetning til tap gjøres på grunnlag av individuelle vurderinger av de enkelte fordringene.

Markedsbaserte finansielle omløpsmidler

Markedsbaserte finansielle omløpsmidler er vurdert til virkelig verdi jf. rskl. §5-8. Verdiendringer resultatføres.

Investeringer i andre selskaper

Kostmetoden brukes som prinsipp for investeringer i andre selskaper, herunder investeringer i tilknyttede selskaper. Kostprisen økes når midler tilføres ved kapitalutvidelse. Mottatte utdelinger resultatføres som inntekt. Utdelinger som overstiger andel av opptjent egenkapital etter kjøpet føres som reduksjon av anskaffelseskost. Balanseført beløp skrives ned til antatt virkelig verdi når denne er lavere enn kostpris.

Skatt

Skattekostnaden i resultatregnskapet omfatter både periodens betalbare skatt og endring i utsatt skatt. Utsatt skatt er beregnet med 22% på grunnlag av de midlertidige forskjeller som eksisterer mellom regnskapsmessige og skattemessige verdier, samt formuesmessig underskudd til fremføring ved utgangen av regnskapsåret. Skatteøkende og skattereduserende midlertidige forskjeller som reverserer eller kan reversere i samme periode er fastsatt og skattevirkningen er beregnet på nettogrunnlaget. Betalbar skatt er beregnet etter gjeldende skattesats ved avleggelse av regnskapet.

Selskapet har ikke endret regnskapsprinsipp fra 2022 til 2023.

Pensjoner

Det er etablert en innskuddsbasert pensjonsordning for samtlige ansatte i selskapet. Dette innebærer at det hvert år innbetales en fast prosentvis andel av den enkeltes lønn til pensjonsordningen. Avtalen er i henhold til Lov om obligatorisk tjenestepensjon. Tilleggsinformasjon vises i note.



PROMIS AS
877380092

Note 1 - Salgsinntekt

Selskapet driver med konsulentvirksomhet innen styring og ledelse av IKT-prosjekter.

All omsetning foregår i Norge.

Note 2 - Lønnskostnader

Spesifikasjon av lønnskostnader	2023	2022
Lønn	49 772 432	46 715 957
Arbeidsgiveravgift	8 789 469	7 009 989
Pensjonskostnader	2 782 003	2 693 950
Andre relaterte ytelser	907 226	1 850 814
Sum	62 251 130	58 270 710

Mer om årsverk og lønn

Selskapet har hatt 30 årsverk i regnskapsåret.

Note 3 - Obligatorisk tjenestepensjon

Virksomheten er pliktig til å ha tjenestepensjonsordning etter lov om obligatorisk tjenestepensjon.

Pensjonsordningen oppfyller kravene etter lov om obligatorisk tjenestepensjon.

Mer om obligatorisk tjenestepensjon

For selskapets innskuddsplan er kr. 2 798 317 innregnet i resultatregnskapet for 2023.

Selskapet har innskuddspensjon i Gjensidige etter følgende satser:
5,6% av lønn opp til 7,1 G, deretter 8% av lønn fra 7,1 til 12 G.

Note 4 - Ytelse til ledende personer

	Lønn	Pensjonsutgifter	Annen godtgjørelse
Ytelser til daglig leder	2 079 894	91 530	9 826
Ledende person	Lønn	Pensjonsutgifter	Annen godtgjørelse
Øvrige styremedlemmer	7 672 583	365 920	39 304
Total ytelser til andre ledende personer	7 672 583	365 920	39 304

Note 5 - Revisjon

Godtgjørelse til revisor	2023	2022
Revisjon	59 658	58 375
Andre attestasjonstjenester	0	12 833
Sum godtgjørelse til revisor	59 658	71 208



PROMIS AS
877380092

Note 6 - Investering i tilknyttede selskap

Selskapet har følgende investeringer i aksjer. Investeringene vurderes etter kostmetoden

Selskap	Forretningskontor	Eierandel	Kostpris	Egenkapital pr	Resultat
				31.12.2023	2023
Promis Qualify AS	Oslo	34,5 %	34 500	5 529 048	5 395 498
Promis Navigate AS	Oslo	46,0 %	46 000	3 994 010	3 392 907

Inntekter fra tilknyttede selskap

Utbytte fra Promis Qualify AS	1 881 500
Utbytte fra Promis Navigate AS	1 282 500
Salg av 100 aksjer i Promis Qualify AS	227 000
Salg av 10 aksjer i Promis Navigate AS	128 900
Salg av 5 aksjer i Promis Navigate AS	64 450
Totalt	3 584 350

Note 7 - Markedsbaserte obligasjoner

	Kostpris	Markedsverdi 2023	Markedsverdi 2022	Resultatført verdiendring
Danske Invest Horisont	3 121 928	3 972 420	3 713 197	259 223
Rente Pluss				
Sum markedsbaserte obligasjoner	3 121 928	3 972 420	3 713 197	259 223

Note 8 - Spesifisering av skatt

Skattekostnad	2023	2022
Betalbar skatt på alminnelig inntekt	5 375 140	4 521 478
+/- Endringer i utsatt skattefordel	57 029	-32 237
Skattekostnad	5 432 169	4 489 241
Skattepliktig inntekt		
Resultat før skatt	27 974 038	22 881 925
Permanente forskjeller	-3 541 583	-2 329 752
Skattepliktig inntekt	24 432 454	20 552 173
Betalbar skatt i balansen		
Betalbar skatt på årets resultat	5 375 140	4 521 478
Sum betalbar skatt i balansen	5 375 140	4 521 478



PROMIS AS
877380092

Note 9 - Midlertidige forskjeller - utsatt skatt/skattefordel

Utsatt skatt/utsatt skattefordel i balansen avsettes på grunnlag av forskjeller mellom regnskapsmessige og skattemessige verdier i henhold til norsk regnskapsstandard for skatt.

Midlertidige skatteøkende og skattereduserende forskjeller som kan utlignes er nettoført.

Midlertidige forskjeller knyttet til:	01.01.2023	31.12.2023	Endring
Anleggsmidler	591 269	850 492	-259 223
Netto forskjeller	591 269	850 492	-259 223
Sum midlertidige forskjeller som påvirker betalbar skatt	591 269	850 492	-259 223
Utsatt skatt 31.12.2023 basert på 22 %	130 079	187 108	-57 029

Note 10 - Kundefordringer

	2023	2022
Kundefordringer til pålydende 31.12	22 102 709	19 535 111
Kundefordringer 31.12	22 102 709	19 535 111

Mer om fordringer

Fordringer er oppført til pålydende. Det er ikke avsatt noe for forventet tap på kundefordringer. Ingen av selskapets fordringer har forfall over ett år.

Note 11 - Selskapets transaksjoner med nærstående

	2023	2022
Kjøp av varer og tjenester fra Promis Qualify AS	3 811 792	8 010 368
Innleie av konsulenter		
Kjøp av varer og tjenester fra Promis Navigate AS	12 367 511	7 105 722
Innleie av konsulenter		
Salg av varer og tjenester til Promis Qualify AS	1 006 789	1 103 221
Viderefakturering av felleskostnader		
Salg av varer og tjenester til Promis Navigate AS	610 539	436 339
Viderefakturering av felleskostnader		

I leverandørreskontroen har Promis følgende poster på nærstående	2023	2022
Promis Qualify AS	1 500 170	1 400 486
Promis Navigate AS	2 263 015	2 186 033

I kunderskontroen har Promis følgende poster på nærstående	2023	2022
Promis Qualify AS	260 900	289 798
Promis Navigate AS	157 747	130 831



PROMIS AS
877380092

Note 12 - Egenkapital

Spesifikasjon av egenkapital	Aksjekapital	Egne aksjer	Overkurs	Annen egenkapital	Sum EK
Egenkapital 01.01.2023	300 000	-9 500	133 440	22 578 364	23 002 304
+ Fra årets resultat				22 541 869	22 541 869
- Kjøp egne aksjer		- 15 500		- 4 052 300	- 4 067 800
+ Salg egne aksjer		9 500		1 543 750	1 553 250
+/- Tilleggsutbytte				-18 301 500	-18 301 500
Egenkapital 31.12.2023	300 000	-15 500	133 440	24 310 183	24 728 123

Note 13 - Bankinnskudd

	2023
I posten for bankinnskudd inngår egen konto for bundne skattetrekksmidler med	4 861 201
Skyldig skattetrekk	-4 857 209



PROMIS AS
877380092

Note 14 - Aksjer

Aksjeklasse	Antall aksjer	Aksjenes pålydende	Bokført verdi
Ord. aksjer	30 000	10	300 000
Aksjonærer	Antall aksjer	Eierandel %	Aksjeklasse
JPE AS (eid 100 % av daglig leder og styrets leder Jørgen Petersen)	6 850	22,83	Ord. aksjer
STEIN TORE RASMUSSEN (styremedlem)	3 900	13	Ord. aksjer
ANN KVISTAD	900	3	Ord. aksjer
ANNE VOLD TORLAND	900	3	Ord. aksjer
ARNFINN FLO	900	3	Ord. aksjer
CHRISTIAN GOULIGNAC AS	900	3	Ord. aksjer
DAGFINN FIDJE BJØRLO	600	2	Ord. aksjer
GUNNAR JOHAN OLIVING	900	3	Ord. aksjer
HTO Holding AS	300	1	Ord. aksjer
IDA LAU BORCH	450	1,5	Ord. aksjer
INGER RØST	1 350	4,5	Ord. aksjer
JAN MICHAEL KALDAGER	900	3	Ord. aksjer
JULIE MARIE FOSS BLAKSTAD	600	2	Ord. aksjer
METTE STATLE GULBRANDSEN	750	2,5	Ord. aksjer
NINA ELISE JØRGENSEN (styremedlem)	900	3	Ord. aksjer
ODD GUNNAR ALTERHAUG (styremedlem)	900	3	Ord. aksjer
OLE THOMASRUD	900	3	Ord. aksjer
PROMIS AS	1 550	5,17	Ord. aksjer
RANDI THOMSEN	900	3	Ord. aksjer
SANDE STEINE HOLDING AS	600	2	Ord. aksjer
Siri Sundby	300	1	Ord. aksjer
TOR MURVOLD	900	3	Ord. aksjer
TORE JOHAN AS	600	2	Ord. aksjer
TROND ÅSHEIM (styremedlem)	1 050	3,5	Ord. aksjer
UEKS Holding AS	300	1	Ord. aksjer
ØYVIND FRIDTJOV BJØRLØW	900	3	Ord. aksjer
Totalt antall aksjer	30 000	100	



PROMIS AS
877 380 092

Kontantstrømoppstilling

	2023	2022
Kontantstrømmer fra operasjonelle aktiviteter		
Resultat før skattekostnad	27 974 038	22 881 925
- Periodens betalte skatt	4 521 478	3 835 524
+ Tap / - Vinning ved salg av anleggsmidler	-420 350	-47 968
+ Nedskrivning anleggsmidler	-259 223	146 535
+/- Endring i kundefordringer	-2 567 598	-6 344 265
+/- Endring i leverandørgjeld	9 644 231	-8 494 928
+/- Endring i andre tidsavgrensingsposter	-419 282	2 683 097
= Netto kontantstrøm fra operasjonelle aktiviteter	29 430 337	6 988 873
Kontantstrømmer fra investeringsaktiviteter		
- Utbetalinger ved kjøp av aksjer og andeler	2 091 700	-48 468
- Utbetalinger ved kjøp av andre investeringer	14 559	0
= Netto kontantstrøm fra investeringsaktiviteter	-2 106 259	-48 468
Kontantstrømmer fra finansieringsaktiviteter		
- Utbetalinger av utbytte	36 603 000	4 411 348
= Netto kontantstrøm fra finansieringsaktiviteter	-36 603 000	-4 411 348
= Netto endring i kontanter mv	-9 278 922	2 625 992
+ Beholdning av kontanter ved årets begynnelse	40 872 298	-4 314 410
= Kontantbeholdning ved årets utgang	31 593 376	-1 688 418
Kontantbeholdning mv framkommer slik:		
Kontanter og bankinnskudd ved årets utgang	45 033 675	36 227 348
Skattetrekkinnskudd o.l. ved årets utgang	4 861 201	4 644 950
= Beholdning av kontanter mv ved årets utgang	49 894 876	40 872 298





Til generalforsamlingen i Promis AS

RSM Norge AS

Ruseløkkveien 30, 0251 Oslo
Pb 1312 Vika, 0112 Oslo
Org.nr: 982 316 588 MVA

T +47 23 11 42 00

F +47 23 11 42 01

Uavhengig revisors beretning

www.rsmnorge.no

Konklusjon

Vi har revidert årsregnskapet for Promis AS som viser et overskudd på NOK 22 541 869. Årsregnskapet består av balanse per 31. desember 2023, resultatregnskap og kontantstrømoppstilling for regnskapsåret avsluttet per denne datoen og noter til årsregnskapet, herunder et sammendrag av viktige regnskapsprinsipper.

Etter vår mening

- oppfylder årsregnskapet gjeldende lovkrav, og
- gir årsregnskapet et rettviseende bilde av selskapets finansielle stilling per 31. desember 2023, og av dets resultater og kontantstrømmer for regnskapsåret avsluttet per denne datoen i samsvar med regnskapslovens regler og god regnskapsskikk i Norge.

Grunnlag for konklusjonen

Vi har gjennomført revisjonen i samsvar med International Standards on Auditing (ISA-ene). Våre oppgaver og plikter i henhold til disse standardene er beskrevet nedenfor under *Revisors oppgaver og plikter ved revisjonen av årsregnskapet*. Vi er uavhengige av selskapet i samsvar med kravene i relevante lover og forskrifter i Norge og International Code of Ethics for Professional Accountants (inkludert internasjonale uavhengighetsstandarder) utstedt av International Ethics Standards Board for Accountants (IESBA-reglene), og vi har overholdt våre øvrige etiske forpliktelser i samsvar med disse kravene. Innhentet revisjonsbevis er etter vår vurdering tilstrekkelig og hensiktsmessig som grunnlag for vår konklusjon.

Øvrig informasjon

Styret og daglig leder (ledelsen) er ansvarlige for informasjonen i årsberetningen. Øvrig informasjon omfatter informasjon i årsrapporten bortsett fra årsregnskapet og den tilhørende revisjonsberetningen. Vår konklusjon om årsregnskapet ovenfor dekker ikke informasjonen i årsberetningen.

I forbindelse med revisjonen av årsregnskapet er det vår oppgave å lese årsberetningen. Formålet er å vurdere hvorvidt det foreligger vesentlig inkonsistens mellom årsberetningen og årsregnskapet og den kunnskap vi har opparbeidet oss under revisjonen av årsregnskapet, eller hvorvidt informasjon i årsberetningen ellers fremstår som vesentlig feil. Vi har plikt til å rapportere dersom årsberetningen fremstår som vesentlig feil. Vi har ingenting å rapportere i så henseende.

Basert på kunnskapen vi har opparbeidet oss i revisjonen, mener vi at årsberetningen

- er konsistent med årsregnskapet og
- inneholder de opplysninger som skal gis i henhold til gjeldende lovkrav.

Ledelsens ansvar for årsregnskapet

Ledelsen er ansvarlig for å utarbeide årsregnskapet og for at det gir et rettviseende bilde i samsvar med regnskapslovens regler og god regnskapsskikk i Norge. Ledelsen er også ansvarlig for slik internkontroll som den finner nødvendig for å kunne utarbeide et regnskap som ikke inneholder vesentlig feilinformasjon, verken som følge av misligheter eller utilsiktede feil.

THE POWER OF BEING UNDERSTOOD
AUDIT | TAX | CONSULTING

RSM Norge AS is a member of the RSM network and trades as RSM. RSM is the trading name used by the members of the RSM network. Each member of the RSM network is an independent accounting and consulting firm which practices in its own right. The RSM network is not itself a separate legal entity in any jurisdiction.

RSM Norge AS er medlem av/is a member of Den norske Revisorforening.



Ved utarbeidelsen av årsregnskapet må ledelsen ta standpunkt til selskapets evne til fortsatt drift og opplyse om forhold av betydning for fortsatt drift. Forutsetningen om fortsatt drift skal legges til grunn for årsregnskapet så lenge det ikke er sannsynlig at virksomheten vil bli avvirket.

Revisors oppgaver og plikter ved revisjonen av årsregnskapet

Vårt mål er å oppnå betryggende sikkerhet for at årsregnskapet som helhet ikke inneholder vesentlig feilinformasjon, verken som følge av misligheter eller utilsiktede feil, og å avgi en revisjonsberetning som inneholder vår konklusjon. Betryggende sikkerhet er en høy grad av sikkerhet, men ingen garanti for at en revisjon utført i samsvar med ISA-ene, alltid vil avdekke vesentlig feilinformasjon. Feilinformasjon kan oppstå som følge av misligheter eller utilsiktede feil. Feilinformasjon er å anse som vesentlig dersom den enkeltvis eller samlet med rimelighet kan forventes å påvirke de økonomiske beslutningene som brukerne foretar på grunnlag av årsregnskapet.

For videre beskrivelse av revisors oppgaver og plikter vises det til:
<https://revisorforeningen.no/revisjonsberetninger>

Oslo, 30. januar 2024
RSM Norge AS

Lars Løyning
Statsautorisert revisor
(elektronisk signert)



Årsregnskap for

PROMIS AS

877380092

Regnskapsår

01.01.2023 - 31.12.2023



PROMIS AS
877 380 092

Resultatregnskap

	Note	2023	2022
Driftsinntekter			
Salgsinntekt	1	212 974 463	168 681 472
Sum driftsinntekter		212 974 463	168 681 472
Driftskostnader			
Varekostnad		-125 789 653	-89 293 232
Lønnskostnad	2, 3, 4	-62 251 129	-58 270 710
Annen driftskostnad	5	-1 766 153	-1 168 348
Sum driftskostnader		-189 806 935	-148 732 289
Driftsresultat		23 167 527	19 949 182
Finansinntekter			
Annen renteinntekt		928 407	252 574
Inntekter på inv. i tilknyttet selskap	6	3 584 350	2 791 468
Annen finansinntekt		37 125	37 734
Sum finansinntekter		4 549 882	3 081 776
Finanskostnader			
Verdiendring finansielle instrumenter vurdert til virkelig verdi	7	259 223	-146 535
Annen finanskostnad		-2 595	-2 498
Sum finanskostnader		256 628	-149 034
Netto finans		4 806 510	2 932 743
Resultat før skattekostnad		27 974 038	22 881 925
Skattekostnad	8, 9	-5 432 169	-4 489 241
Årsresultat		22 541 869	18 392 684
Overføringer			
Annen egenkapital		22 541 869	18 392 684
Sum overføringer		22 541 869	18 392 684



PROMIS AS
877 380 092

Balanse

	Note	31.12.2023	31.12.2022
EIENDELER			
Anleggsmidler			
Finansielle anleggsmidler			
Investeringer i aksjer og andeler	6	80 500	83 000
Andre langsiktige fordringer		136 684	122 125
Sum finansielle anleggsmidler		217 184	205 125
Sum anleggsmidler		217 184	205 125
Omløpsmidler			
Fordringer			
Kundefordringer	10, 11	22 102 709	19 535 111
Andre kortsiktige fordringer		286 630	248 695
Sum fordringer		22 389 339	19 783 805
Investeringer			
Markedsbaserte obligasjoner	7	3 972 420	3 713 197
Sum investeringer		3 972 420	3 713 197
Bankinnskudd, kontanter og lignende			
Bankinnskudd, kontanter og lignende	13	49 894 876	40 872 298
Sum bankinnskudd, kontanter og lignende		49 894 876	40 872 298
Sum omløpsmidler		76 256 634	64 369 300
SUM EIENDELER		76 473 819	64 574 425



PROMIS AS
877 380 092

Balanse

	Note	31.12.2023	31.12.2022
EGENKAPITAL OG GJELD			
Egenkapital			
Innskutt egenkapital			
Aksjekapital	14	300 000	300 000
Beholdning av egne aksjer	12, 14	-15 500	-9 500
Overkurs		133 440	133 440
Sum innskutt egenkapital		417 940	423 940
Opptjent egenkapital			
Annen egenkapital	12	24 310 183	22 578 364
Sum opptjent egenkapital		24 310 183	22 578 364
Sum egenkapital		24 728 123	23 002 304
Gjeld			
Avsetning og forpliktelser			
Utsatt skatt	8, 9	187 108	130 079
Sum avsetning for forpliktelser		187 108	130 079
Kortsiktig gjeld			
Leverandørgjeld	11	29 413 061	19 768 830
Betalbar skatt	8, 9	5 375 140	4 521 478
Skyldige offentlige avgifter	13	10 516 791	9 999 408
Annen kortsiktig gjeld		6 253 596	7 152 326
Sum kortsiktig gjeld		51 558 588	41 442 042
Sum gjeld		51 745 696	41 572 121
SUM EGENKAPITAL OG GJELD		76 473 819	64 574 425

Oslo, 29.01.2024

Jørgen Petersen
styrets leder / daglig leder

Nina Elise Jørgensen
styremedlem

Stein Tore Rasmussen
styremedlem

Trond Åsheim
styremedlem

Odd Gunnar Alterhaug
styremedlem



PROMIS AS
877380092

Noter

Regnskapsprinsipper

Årsregnskapet er satt opp i samsvar med regnskapsloven og god regnskapsskikk for mellomstore foretak. Alle beløp er presentert i norske kroner om ikke annet er oppgitt. Selskapets regnskapsår følger kalenderåret.

Driftsinntekter

Tjenester inntektsføres etter hvert som de leveres. Promis AS fungerer som agent for prosjekter som gjennomføres i samarbeid med andre leverandører. Alle kostnader fra underleverandører viderefaktureres.

Finansinntekter

Renteinntekter inntektsføres etter hvert som de opptjenes. Utbytte fra andre selskaper resultatføres som finansinntekt når utbytte er vedtatt.

Omløpsmidler og kortsiktig gjeld

Omløpsmidler og kortsiktig gjeld omfatter poster som forfaller til betaling innen ett år etter balansedagen. Omløpsmidler vurderes til laveste av anskaffelseskost og virkelig verdi. Omløpsmidler vurderes til laveste verdi av anskaffelseskost og antatt virkelig verdi. Langsiktig gjeld er poster som forfaller til betaling senere enn ett år etter transaksjonsdagen.

Fordringer

Kundefordringer og andre fordringer er oppført i balansen til pålydende etter fradrag for avsetning til forventet tap. Avsetning til tap gjøres på grunnlag av individuelle vurderinger av de enkelte fordringene.

Markedsbaserte finansielle omløpsmidler

Markedsbaserte finansielle omløpsmidler er vurdert til virkelig verdi jf. rskl. §5-8. Verdiendringer resultatføres.

Investeringer i andre selskaper

Kostmetoden brukes som prinsipp for investeringer i andre selskaper, herunder investeringer i tilknyttede selskaper. Kostprisen økes når midler tilføres ved kapitalutvidelse. Mottatte utdelinger resultatføres som inntekt. Utdelinger som overstiger andel av opptjent egenkapital etter kjøpet føres som reduksjon av anskaffelseskost. Balanseført beløp skrives ned til antatt virkelig verdi når denne er lavere enn kostpris.

Skatt

Skattekostnaden i resultatregnskapet omfatter både periodens betalbare skatt og endring i utsatt skatt. Utsatt skatt er beregnet med 22% på grunnlag av de midlertidige forskjeller som eksisterer mellom regnskapsmessige og skattemessige verdier, samt formuesmessig underskudd til fremføring ved utgangen av regnskapsåret. Skatteøkende og skattereduserende midlertidige forskjeller som reverserer eller kan reversere i samme periode er fastsatt og skattevirkningen er beregnet på nettogrunnlaget. Betalbar skatt er beregnet etter gjeldende skattesats ved avleggelse av regnskapet.

Selskapet har ikke endret regnskapsprinsipp fra 2022 til 2023.

Pensjoner

Det er etablert en innskuddsbasert pensjonsordning for samtlige ansatte i selskapet. Dette innebærer at det hvert år innbetales en fast prosentvis andel av den enkeltes lønn til pensjonsordningen. Avtalen er i henhold til Lov om obligatorisk tjenestepensjon. Tilleggsinformasjon vises i note.



PROMIS AS
877380092

Note 1 - Salgsinntekt

Selskapet driver med konsulentvirksomhet innen styring og ledelse av IKT-prosjekter.

All omsetning foregår i Norge.

Note 2 - Lønnskostnader

Spesifikasjon av lønnskostnader	2023	2022
Lønn	49 772 432	46 715 957
Arbeidsgiveravgift	8 789 469	7 009 989
Pensjonskostnader	2 782 003	2 693 950
Andre relaterte ytelser	907 226	1 850 814
Sum	62 251 130	58 270 710

Mer om årsverk og lønn

Selskapet har hatt 30 årsverk i regnskapsåret.

Note 3 - Obligatorisk tjenstepensjon

Virksomheten er pliktig til å ha tjenstepensjonsordning etter lov om obligatorisk tjenstepensjon.

Pensjonsordningen oppfyller kravene etter lov om obligatorisk tjenstepensjon.

Mer om obligatorisk tjenstepensjon

For selskapets innskuddsplan er kr. 2 798 317 innregnet i resultatregnskapet for 2023.

Selskapet har innskuddspensjon i Gjensidige etter følgende satser:

5,6% av lønn opp til 7,1 G, deretter 8% av lønn fra 7,1 til 12 G.

Note 4 - Ytelse til ledende personer

	Lønn	Pensjonsutgifter	Annen godtgjørelse
Ytelser til daglig leder	2 079 894	91 530	9 826
Ledende person			
Øvrige styremedlemmer	7 672 583	365 920	39 304
Total ytelser til andre ledende personer	7 672 583	365 920	39 304

Note 5 - Revisjon

Godtgjørelse til revisor	2023	2022
Revisjon	59 658	58 375
Andre attestasjonstjenester	0	12 833
Sum godtgjørelse til revisor	59 658	71 208



PROMIS AS
877380092

Note 6 - Investering i tilknyttede selskap

Selskapet har følgende investeringer i aksjer. Investeringene vurderes etter kostmetoden

Selskap	Forretningskontor	Eierandel	Kostpris	Egenkapital pr 31.12.2023	Resultat 2023
Promis Qualify AS	Oslo	34,5 %	34 500	5 529 048	5 395 498
Promis Navigate AS	Oslo	46,0 %	46 000	3 994 010	3 392 907

Inntekter fra tilknyttede selskap

Utbytte fra Promis Qualify AS	1 881 500
Utbytte fra Promis Navigate AS	1 282 500
Salg av 100 aksjer i Promis Qualify AS	227 000
Salg av 10 aksjer i Promis Navigate AS	128 900
Salg av 5 aksjer i Promis Navigate AS	64 450
Totalt	3 584 350

Note 7 - Markedsbaserte obligasjoner

	Kostpris	Markedsverdi 2023	Markedsverdi 2022	Resultatført verdiendring
Danske Invest Horisont	3 121 928	3 972 420	3 713 197	259 223
Rente Pluss				
Sum markedsbaserte obligasjoner	3 121 928	3 972 420	3 713 197	259 223

Note 8 - Spesifisering av skatt

Skattekostnad	2023	2022
Betalbar skatt på alminnelig inntekt	5 375 140	4 521 478
+/- Endringer i utsatt skattefordel	57 029	-32 237
Skattekostnad	5 432 169	4 489 241
Skattepliktig inntekt		
Resultat før skatt	27 974 038	22 881 925
Permanente forskjeller	-3 541 583	-2 329 752
Skattepliktig inntekt	24 432 454	20 552 173
Betalbar skatt i balansen		
Betalbar skatt på årets resultat	5 375 140	4 521 478
Sum betalbar skatt i balansen	5 375 140	4 521 478



PROMIS AS
877380092

Note 9 - Midlertidige forskjeller - utsatt skatt/skattefordel

Utsatt skatt/utsatt skattefordel i balansen avsettes på grunnlag av forskjeller mellom regnskapsmessige og skattemessige verdier i henhold til norsk regnskapsstandard for skatt.

Midlertidige skatteøkende og skattereduserende forskjeller som kan utlignes er nettoført.

Midlertidige forskjeller knyttet til:	01.01.2023	31.12.2023	Endring
Anleggsmidler	591 269	850 492	-259 223
Netto forskjeller	591 269	850 492	-259 223
Sum midlertidige forskjeller som påvirker betalbar skatt	591 269	850 492	-259 223
Utsatt skatt 31.12.2023 basert på 22 %	130 079	187 108	-57 029

Note 10 - Kundefordringer

	2023	2022
Kundefordringer til pålydende 31.12	22 102 709	19 535 111
Kundefordringer 31.12	22 102 709	19 535 111

Mer om fordringer

Fordringer er oppført til pålydende. Det er ikke avsatt noe for forventet tap på kundefordringer. Ingen av selskapets fordringer har forfall over ett år.

Note 11 - Selskapets transaksjoner med nærstående

	2023	2022
Kjøp av varer og tjenester fra Promis Qualify AS	3 811 792	8 010 368
Innleie av konsulenter		
Kjøp av varer og tjenester fra Promis Navigate AS	12 367 511	7 105 722
Innleie av konsulenter		
Salg av varer og tjenester til Promis Qualify AS	1 006 789	1 103 221
Viderefakturering av felleskostnader		
Salg av varer og tjenester til Promis Navigate AS	610 539	436 339
Viderefakturering av felleskostnader		

I leverandørreskontroen har Promis følgende poster på nærstående

	2023	2022
Promis Qualify AS	1 500 170	1 400 486
Promis Navigate AS	2 263 015	2 186 033

I kunderskontroen har Promis følgende poster på nærstående

	2023	2022
Promis Qualify AS	260 900	289 798
Promis Navigate AS	157 747	130 831



PROMIS AS
877380092

Note 12 - Egenkapital

Spesifikasjon av egenkapital	Aksjekapital	Egne aksjer	Overkurs	Annen egenkapital	Sum EK
Egenkapital 01.01.2023	300 000	-9 500	133 440	22 578 364	23 002 304
+ Fra årets resultat				22 541 869	22 541 869
- Kjøp egne aksjer		- 15 500		- 4 052 300	- 4 067 800
+ Salg egne aksjer		9 500		1 543 750	1 553 250
+/- Tilleggsutbytte				-18 301 500	-18 301 500
Egenkapital 31.12.2023	300 000	-15 500	133 440	24 310 183	24 728 123

Note 13 - Bankinnskudd

	31.12.2023
I posten for bankinnskudd inngår egen konto for bundne skattetrekksmidler med	4 861 201
Skyldig skattetrekk	-4 857 209



PROMIS AS
877380092

Note 14 - Aksjer

Aksjeklasse	Antall aksjer	Aksjenes pålydende	Bokført verdi
Ord. aksjer	30 000	10	300 000
Aksjonærer	Antall aksjer	Eierandel %	Aksjeklasse
JPE AS (eid 100 % av daglig leder og styrets leder Jørgen Petersen)	6 850	22,83	Ord. aksjer
STEIN TORE RASMUSSEN (styremedlem)	3 900	13	Ord. aksjer
ANN KVISTAD	900	3	Ord. aksjer
ANNE VOLD TØRLAND	900	3	Ord. aksjer
ARNFINN FLO	900	3	Ord. aksjer
CHRISTIAN GOULIGNAC AS	900	3	Ord. aksjer
DAGFINN FIDJE BJØRLO	600	2	Ord. aksjer
GUNNAR JOHAN OLVING	900	3	Ord. aksjer
HTO Holding AS	300	1	Ord. aksjer
IDA LAU BØRCH	450	1,5	Ord. aksjer
INGER RØST	1 350	4,5	Ord. aksjer
JAN MICHAEL KALDAGER	900	3	Ord. aksjer
JULIE MARIE FOSS BLAKSTAD	600	2	Ord. aksjer
METTE STATLE GULBRANDSEN	750	2,5	Ord. aksjer
NINA ELISE JØRGENSEN (styremedlem)	900	3	Ord. aksjer
ODD GUNNAR ALTERHAUG (styremedlem)	900	3	Ord. aksjer
OLE THOMASRUD	900	3	Ord. aksjer
PROMIS AS	1 550	5,17	Ord. aksjer
RANDI THOMSEN	900	3	Ord. aksjer
SANDE STEINE HOLDING AS	600	2	Ord. aksjer
Siri Sundby	300	1	Ord. aksjer
TOR MURVOLD	900	3	Ord. aksjer
TØRE JOHAN AS	600	2	Ord. aksjer
TROND ÅSHEIM (styremedlem)	1 050	3,5	Ord. aksjer
UEKS Holding AS	300	1	Ord. aksjer
ØVIND FRIDTJØV BJØRLØW	900	3	Ord. aksjer
Totalt antall aksjer	30 000	100	



PROMIS AS
877 380 092

Kontantstrømoppstilling

	2023	2022
Kontantstrømmer fra operasjonelle aktiviteter		
Resultat før skattekostnad	27 974 038	22 881 925
- Periodens betalte skatt	4 521 478	3 835 524
+ Tap / - Vinning ved salg av anleggsmidler	-420 350	-47 968
+ Nedskrivning anleggsmidler	-259 223	146 535
+/- Endring i kundefordringer	-2 567 598	-6 344 265
+/- Endring i leverandørgjeld	9 644 231	-8 494 928
+/- Endring i andre tidsavgrensningsposter	-419 282	2 683 097
= Netto kontantstrøm fra operasjonelle aktiviteter	29 430 337	6 988 873
Kontantstrømmer fra investeringsaktiviteter		
- Utbetalinger ved kjøp av aksjer og andeler	2 091 700	-48 468
- Utbetalinger ved kjøp av andre investeringer	14 559	0
= Netto kontantstrøm fra investeringsaktiviteter	-2 106 259	48 468
Kontantstrømmer fra finansieringsaktiviteter		
- Utbetalinger av utbytte	36 603 000	4 411 348
= Netto kontantstrøm fra finansieringsaktiviteter	-36 603 000	-4 411 348
= Netto endring i kontanter mv	-9 278 922	2 625 992
+ Beholdning av kontanter ved årets begynnelse	40 872 298	-4 314 410
= Kontantbeholdning ved årets utgang	31 593 376	-1 688 418
Kontantbeholdning mv framkommer slik:		
Kontanter og bankinnskudd ved årets utgang	45 033 675	36 227 348
Skattetrekkinnskudd o.l. ved årets utgang	4 861 201	4 644 950
= Beholdning av kontanter mv ved årets utgang	49 894 876	40 872 298