



ÅRSREGNSKAPET FOR REGNSKAPSÅRET 2024 - GENERELL INFORMASJON

Enheten

Organisasjonsnummer: 817 661 912
Organisasjonsform: Aksjeselskap
Foretaksnavn: LGV HOLDING AS
Forretningsadresse: Bråtengata 98
1517 MOSS

Regnskapsår

Årsregnskapets periode: 01.01.2024 - 31.12.2024

Konsern

Morselskap i konsern: Nei

Regnskapsregler

Regler for små foretak benyttet: Ja
Benyttet ved utarbeidelsen av årsregnskapet til selskapet: Regnskapslovens alminnelige regler

Årsregnskapet fastsatt av kompetent organ

Bekreftet av representant for selskapet: Jøgvan Daniel Joensen
Dato for fastsettelse av årsregnskapet: 10.06.2025

Grunnlag for avgivelse

År 2024: Årsregnskapet er elektronisk innlevert
År 2023: Tall er hentet fra elektronisk innlevert årsregnskap fra 2024

Det er ikke krav til at årsregnskapet m.v. som sendes til Regnskapsregisteret er undertegnet. Kontrollen på at dette er utført ligger hos revisor/enhetens øverste organ. Sikkerheten ivaretas ved at innsender har rolle/rettighet for innsending av årsregnskapet via Altinn, og ved at det bekreftes at årsregnskapet er fastsatt av kompetent organ.

Brønnøysundregistrene, 15.07.2025



Resultatregnskap

Beløp i: NOK	Note	2024	2023
RESULTATREGNSKAP			
Inntekter			
Annen driftsinntekt		2 205 590	2 046 741
Sum inntekter		2 205 590	2 046 741
Kostnader			
Avskrivning av driftsmidler og immaterielle eiendeler	1	62 800	44 500
Nedskrivning av varige driftsmidler og immaterielle eiendeler	1		
Annen driftskostnad		1 545 629	1 313 236
Sum kostnader		1 608 429	1 357 736
Driftsresultat		597 161	689 005
Finansinntekter og finanskostnader			
Annen renteinntekt		1 357 738	931 453
Annen finansinntekt		14 942	316 305
Verdiøkning markedsbaserte omløpsmidler	2	62 539	
Sum finansinntekter		1 435 220	1 247 759
Verdireduksjon markedsbaserte omløpsmidler	2		95 496
Annen rentekostnad		551 913	356 904
Annen finanskostnad		102 979	
Sum finanskostnader		654 892	452 400
Netto finans		780 328	795 359
Resultat før skattekostnad		1 377 489	1 484 364
Skattekostnad på resultat	3	324 225	282 996
Årsresultat	4	1 053 264	1 201 368
Årsresultat etter minoritetsinteresser		1 053 264	1 201 368
Totalresultat		1 053 264	1 201 368
Overføringer og disponeringer			



Resultatregnskap

Beløp i: NOK	Note	2024	2023
Avsatt til annen egenkapital		1 053 264	1 201 368
Sum overføringer og disponeringer		1 053 264	1 201 368



Balanse

Beløp i: NOK	Note	2024	2023
BALANSE - EIENDELER			
Anleggsmidler			
Immaterielle eiendeler			
Utsatt skattefordel	3		
Varige driftsmidler			
Tomter, bygninger o.a. fast eiendom	1	49 187 908	49 187 908
Driftsløsøre, inventar o.a. utstyr	1	352 970	258 452
Sum varige driftsmidler	1	49 540 878	49 446 360
Sum anleggsmidler		49 540 878	49 446 360
Omløpsmidler			
Varer			
Fordringer			
Andre kortsiktige fordringer		12 261	11 352
Sum fordringer		12 261	11 352
Investeringer			
Markedsbaserte aksjer	2	357 612	506 130
Markedsbaserte obligasjoner	2		
Andre markedsbaserte finansielle instrumenter	2		
Sum investeringer		357 612	506 130
Bankinnskudd, kontanter og lignende			
Bankinnskudd, kontanter o.l.		37 338 026	36 478 824
Sum bankinnskudd, kontanter og lignende		37 338 026	36 478 824
Sum omløpsmidler		37 707 899	36 996 307
SUM EIENDELER		87 248 776	86 442 666

BALANSE - EGENKAPITAL OG GJELD



Balanse

Beløp i: NOK	Note	2024	2023
Egenkapital			
Innskutt egenkapital			
Aksjekapital	5	1 050 000	1 050 000
Beholdning av egne aksjer	5		
Overkurs		14 770 000	14 770 000
Sum innskutt egenkapital		15 820 000	15 820 000
Opptjent egenkapital			
Annen egenkapital		62 590 000	61 536 736
Sum opptjent egenkapital		62 590 000	61 536 736
Sum egenkapital	4	78 410 000	77 356 736
Gjeld			
Langsiktig gjeld			
Utsatt skatt	3		
Annen langsiktig gjeld			
Gjeld til kredittinstitusjoner		8 394 727	8 643 712
Sum annen langsiktig gjeld		8 394 727	8 643 712
Sum langsiktig gjeld		8 394 727	8 643 712
Kortsiktig gjeld			
Leverandørgjeld		30 781	73 727
Betalbar skatt	3	324 225	284 905
Annen kortsiktig gjeld		89 043	83 586
Sum kortsiktig gjeld		444 049	442 218
Sum gjeld		8 838 776	9 085 930
SUM EGENKAPITAL OG GJELD		87 248 776	86 442 666



Brønnøysundregistrene

ÅRSREGNSKAP FOR REGNSKAPSÅRET 2024 - GENERELL INFORMASJON

Journalnummer: 2025 665377

Enheten

Organisasjonsnummer: 817 661 912
Organisasjonsform: Aksjeselskap
Foretaksnavn: LGV HOLDING AS
Forretningsadresse: Bråtengata 98
1517 MOSS

Regnskapsår

Årsregnskapets periode: 01.01.2024 - 31.12.2024

Konsern

Morselskap i konsern: Nei

Regnskapsregler

Regler for små foretak benyttet: Ja
Benyttet ved utarbeidelsen av
årsregnskapet til selskapet: Regnskapslovens alminnelige regler

Årsregnskapet fastsatt av kompetent organ

Bekreftet av representant for selskapet: Jøgvan Daniel Joensen
Dato for fastsettelse av årsregnskapet: 10.06.2025

Grunnlag for avgivelse

År 2024: Årsregnskap er elektronisk innlevert.
År 2023: Tall er hentet fra elektronisk innlevert årsregnskap fra 2024.

Det er ikke krav til at årsregnskapet m.v. som sendes til Regnskapsregisteret er undertegnet. Kontrollen på at dette er utført ligger hos revisor/enhetens øverste organ. Sikkerheten ivaretas ved at innsender har rolle/rettighet for innsending av årsregnskapet via Altinn, og ved at det bekreftes at årsregnskapet er fastsatt av kompetent organ.

Brønnøysundregistrene, 14.07.2025



Organisasjonsnr: 817 661 912
LGV HOLDING AS

RESULTATREGNSKAP

Beløp i: NOK	Note	2024	2023
RESULTATREGNSKAP			
Inntekter			
Annen driftsinntekt		2 205 590	2 046 741
Sum inntekter		2 205 590	2 046 741
Kostnader			
Avskrivning av driftsmidler og immaterielle eiendeler	1	62 800	44 500
Nedskrivning av varige driftsmidler og immaterielle eiendeler	1		
Annen driftskostnad		1 545 629	1 313 236
Sum kostnader		1 608 429	1 357 736
Driftsresultat		597 161	689 005
Finansinntekter og finanskostnader			
Annen renteinntekt		1 357 738	931 453
Annen finansinntekt		14 942	316 305
Verdiøkning markedsbaserte omløpsmidler 2		62 539	
Sum finansinntekter		1 435 220	1 247 759
Verdireduksjon markedsbaserte omløpsmidler 2			95 496
Annen rentekostnad		551 913	356 904
Annen finanskostnad		102 979	
Sum finanskostnader		654 892	452 400
Netto finans		780 328	795 359
Resultat før skattekostnad		1 377 489	1 484 364
Skattekostnad på resultat	3	324 225	282 996
Årsresultat	4	1 053 264	1 201 368
Årsresultat etter minoritetsinteresser		1 053 264	1 201 368
Totalresultat		1 053 264	1 201 368
Overføringer og disponeringer			
Avsatt til annen egenkapital		1 053 264	1 201 368
Sum overføringer og disponeringer		1 053 264	1 201 368





Organisasjonsnr: 817 661 912
LGV HOLDING AS

BALANSE

Beløp i: NOK	Note	2024	2023
BALANSE - EIENDELER			
Anleggsmidler			
Immaterielle eiendeler			
Utsatt skattefordel	3		
Varige driftsmidler			
Tomter, bygninger o.a.			
fast eiendom	1	49 187 908	49 187 908
Driftsløsøre, inventar o.			
a. utstyr	1	352 970	258 452
Sum varige driftsmidler	1	49 540 878	49 446 360
Sum anleggsmidler		49 540 878	49 446 360
Omløpsmidler			
Varer			
Fordringer			
Andre kortsiktige			
fordringer		12 261	11 352
Sum fordringer		12 261	11 352
Investeringer			
Markedsbaserte aksjer			
	2	357 612	506 130
Markedsbaserte obligasjoner			
	2		
Andre markedsbaserte			
finansielle instrumenter	2		
Sum investeringer		357 612	506 130
Bankinnskudd, kontanter			
og lignende			
Bankinnskudd, kontanter o.			
l.		37 338 026	36 478 824
Sum bankinnskudd,		37 338 026	36 478 824
kontanter og lignende			
Sum omløpsmidler		37 707 899	36 996 307
SUM EIENDELER		87 248 776	86 442 666
BALANSE - EGENKAPITAL OG			
GJELD			
Egenkapital			
Innskutt egenkapital			
Aksjekapital	5	1 050 000	1 050 000
Beholdning av egne aksjer	5		
Overkurs		14 770 000	14 770 000



Sum innskutt egenkapital		15 820 000	15 820 000
Opptjent egenkapital			
Annen egenkapital		62 590 000	61 536 736
Sum opptjent egenkapital		62 590 000	61 536 736
Sum egenkapital	4	78 410 000	77 356 736
Gjeld			
Langsiktig gjeld			
Utsatt skatt	3		
Annen langsiktig gjeld			
Gjeld til kredittinstitusjoner		8 394 727	8 643 712
Sum annen langsiktig gjeld		8 394 727	8 643 712
Sum langsiktig gjeld		8 394 727	8 643 712
Kortsiktig gjeld			
Leverandørgjeld		30 781	73 727
Betalbar skatt	3	324 225	284 905
Annen kortsiktig gjeld		89 043	83 586
Sum kortsiktig gjeld		444 049	442 218
Sum gjeld		8 838 776	9 085 930
SUM EGENKAPITAL OG GJELD		87 248 776	86 442 666



Organisasjonsnr: 817 661 912
LGV HOLDING AS

NOTEOPPLYSNINGER - SELSKAP - alle poster oppgitt i hele tall

Note
Note 1

Antall årsverk i regnskapsåret
0.00

<u>Sum</u>	<u>Beløp</u>
<u>Balanseført verdi 31.12.</u>	<u>Varige driftsmidler Immaterielle eiend.</u>

Konsernregnskap

Morselskapet sitt navn

Forretningskontor for morselskapet

Begrunnelse for at datterselskap er utelatt fra konsolideringen

<u>Samlet beløp - tilknyttet selskap</u>	<u>Årets</u>	<u>Fjorårets</u>
--	--------------	------------------

<u>Samlet beløp - foretak i samme konsern</u>	<u>Årets</u>	<u>Fjorårets</u>
---	--------------	------------------

<u>Samlet beløp - foretak i samme konsern</u>	<u>Årets</u>	<u>Fjorårets</u>
---	--------------	------------------

<u>Samlet beløp - felles kontrollert virksomhet</u>	<u>Årets</u>	<u>Fjorårets</u>
---	--------------	------------------

<u>Pantstillelse</u>	<u>Beløp</u>
----------------------	--------------

<u>Beholdning av egne aksjer</u>	<u>Antall</u>	<u>Pålydende</u>	<u>Andel av aksjek.</u>
----------------------------------	---------------	------------------	-------------------------



Til generalforsamlingen i LGV Holding AS

Uavhengig revisors beretning

Uttalelse om revisjonen av årsregnskapet

Konklusjon

Vi har revidert LGV Holding AS sitt årsregnskap som viser et overskudd på kr 1 053 264. Årsregnskapet består av balanse per 31. desember 2024, resultatregnskap for regnskapsåret avsluttet per denne datoen og noter til årsregnskapet, herunder et sammendrag av viktige regnskapsprinsipper.

Etter vår mening

- oppfyller årsregnskapet gjeldende lovkrav, og
- gir årsregnskapet et rettviseende bilde av selskapets finansielle stilling per 31. desember 2024, og av dets resultater for regnskapsåret avsluttet per denne datoen i samsvar med regnskapslovens regler og god regnskapsskikk i Norge.

Grunnlag for konklusjonen

Vi har gjennomført revisjonen i samsvar med den internasjonale revisjonsstandarden for revisjon av regnskap til mindre komplekse enheter (ISA for MKE). Våre oppgaver og plikter i henhold til ISA for MKE er beskrevet nedenfor under *Revisors oppgaver og plikter ved revisjonen av årsregnskapet*. Vi er uavhengige av selskapet i samsvar med kravene i relevante lover og forskrifter i Norge og International Code of Ethics for Professional Accountants (inkludert internasjonale uavhengighetsstandarder) utstedt av the International Ethics Standards Board for Accountants (IESBA-reglene), og vi har overholdt våre øvrige etiske forpliktelser i samsvar med disse kravene. Innhentet revisjonsbevis er etter vår vurdering tilstrekkelig og hensiktsmessig som grunnlag for vår konklusjon.

Ledelsens ansvar for årsregnskapet

Styret og daglig leder (ledelsen) er ansvarlig for å utarbeide årsregnskapet og for at det gir et rettviseende bilde i samsvar med regnskapslovens regler og god regnskapsskikk i Norge. Ledelsen er også ansvarlig for slik intern kontroll som den finner nødvendig for å kunne utarbeide et årsregnskap som ikke inneholder vesentlig feilinformasjon, verken som følge av misligheter eller feil.

Ved utarbeidelsen av årsregnskapet må ledelsen ta standpunkt til selskapets evne til fortsatt drift og opplyse om forhold av betydning for fortsatt drift. Forutsetningen om fortsatt drift skal legges til grunn for årsregnskapet så lenge det ikke er sannsynlig at virksomheten vil bli avviklet.

Revisors oppgaver og plikter ved revisjonen av årsregnskapet

Vårt mål med revisjonen er å oppnå betryggende sikkerhet for at årsregnskapet som helhet ikke inneholder vesentlig feilinformasjon, verken som følge av misligheter eller utilsiktede feil, og å avgi en revisjonsberetning som inneholder vår konklusjon. Betryggende sikkerhet er en høy grad av sikkerhet, men ingen garanti for at en revisjon utført i samsvar med lov, forskrift og god revisjonsskikk i Norge, herunder ISA for MKE, alltid vil avdekke vesentlig feilinformasjon som eksisterer. Feilinformasjon kan oppstå som følge av misligheter eller utilsiktede feil. Feilinformasjon blir vurdert som vesentlig dersom

.....
Krogh Revisjon AS, Ekholtveien 114, 1526 Moss
T: 98 26 42 94, org.no.: 916 131 720 MVA, kroghrevisjon.no
Statsautorisert revisor, medlem av Den norske Revisorforening og autorisert regnskapsførerselskap



den enkeltvis eller samlet med rimelighet kan forventes å påvirke økonomiske beslutninger som brukerne foretar basert på årsregnskapet.

Som del av en revisjon i samsvar med lov, forskrift og god revisjonsskikk i Norge, herunder ISA for MKE, utøver vi profesjonelt skjønn og utviser profesjonell skepsis gjennom hele revisjonen. I tillegg:

- identifiserer og anslår vi risikoen for vesentlig feilinformasjon i regnskapet, enten det skyldes misligheter eller utilsiktede feil. Vi utformer og gjennomfører revisjonshandlinger for å håndtere slike risikoer, og innhenter revisjonsbevis som er tilstrekkelig og hensiktsmessig som grunnlag for vår konklusjon. Risikoen for at vesentlig feilinformasjon som følge av misligheter ikke blir avdekket, er høyere enn for feilinformasjon som skyldes utilsiktede feil, siden misligheter kan innebære samarbeid, forfalskning, bevisste utelatelser, uriktige fremstillinger eller overstyring av intern kontroll.
- opparbeider vi oss en forståelse av den interne kontroll som er relevant for revisjonen, for å utforme revisjonshandlinger som er hensiktsmessige etter omstendighetene, men ikke for å gi uttrykk for en mening om effektiviteten av selskapets interne kontroll.
- evaluerer vi om de anvendte regnskapsprinsippene er hensiktsmessige og om regnskapsestimatene og tilhørende noteopplysninger utarbeidet av ledelsen er rimelige.
- konkluderer vi på hensiktsmessigheten av ledelsens bruk av fortsatt drift-forutsetningen ved avleggelsen av regnskapet, basert på innhentede revisjonsbevis, og hvorvidt det foreligger vesentlig usikkerhet knyttet til hendelser eller forhold som kan skape tvil av betydning om selskapets evne til fortsatt drift. Dersom vi konkluderer med at det eksisterer vesentlig usikkerhet, kreves det at vi i revisjonsberetningen henleder oppmerksomheten på tilleggsopplysningene i årsregnskapet, eller, dersom slike tilleggsopplysninger ikke er tilstrekkelige, at vi modifierer vår konklusjon om årsregnskapet. Våre konklusjoner er basert på revisjonsbevis innhentet inntil datoen for revisjonsberetningen. Etterfølgende hendelser eller forhold kan imidlertid medføre at selskapet ikke fortsetter driften.
- evaluerer vi den samlede presentasjonen, strukturen og innholdet i årsregnskapet, inkludert tilleggsopplysningene, og hvorvidt årsregnskapet gir uttrykk for de underliggende transaksjonene og hendelsene på en måte som gir et rettvise bilde.

Vi kommuniserer med styret blant annet om det planlagte omfanget av revisjonen og til hvilken tid revisjonsarbeidet skal utføres. Vi utveksler også informasjon om forhold av betydning som vi har avdekket i løpet av revisjonen, herunder om eventuelle svakheter av betydning i den interne kontrollen.

Moss, 10. juni 2025
Krogh Revisjon AS



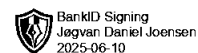
Nils-Kristian Krogh
Statsautorisert revisor



Resultatregnskap

LGV Holding AS

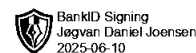
Driftsinntekter og driftskostnader	Note	2024	2023
Annen driftsinntekt		2 205 590	2 046 741
Sum driftsinntekter		2 205 590	2 046 741
Avskrivning av driftsmidler og immaterielle eiendeler	1	62 800	44 500
Annen driftskostnad		1 545 629	1 313 236
Sum driftskostnader		1 608 429	1 357 736
Driftsresultat		597 161	689 005
Finansinntekter og finanskostnader			
Annen renteinntekt		1 357 738	931 453
Annen finansinntekt		14 942	316 305
Verdiøkning markedsbaserte omløpsmidler	2	62 539	0
Verdireduksjon markedsbaserte omløpsmidler	2	0	95 496
Annen rentekostnad		551 913	356 904
Annen finanskostnad		102 979	0
Resultat av finansposter		780 328	795 359
Resultat før skattekostnad		1 377 489	1 484 364
Skattekostnad på resultat	3	324 225	282 996
Resultat		1 053 264	1 201 368
Ekstraordinære inntekter og kostnader			
Årsresultat	4	1 053 264	1 201 368
Overføringer			
Avsatt til annen egenkapital		1 053 264	1 201 368
Sum overføringer		1 053 264	1 201 368



Balanse

LGV Holding AS

Eiendeler	Note	2024	2023
Anleggsmidler			
Varige driftsmidler			
Tomter, bygninger o.a. fast eiendom	1	49 187 908	49 187 908
Driftsløsøre, inventar o.a. utstyr	1	352 970	258 452
Sum varige driftsmidler	1	49 540 878	49 446 360
Finansielle anleggsmidler			
Sum anleggsmidler		49 540 878	49 446 360
Omløpsmidler			
Andre kortsiktige fordringer		12 261	11 352
Sum fordringer		12 261	11 352
Markedsbaserte aksjer	2	357 612	506 130
Sum investeringer		357 612	506 130
Bankinnskudd, kontanter o.l.		37 338 026	36 478 824
Sum omløpsmidler		37 707 899	36 996 307
Sum eiendeler		87 248 776	86 442 666



Balanse

LGV Holding AS

Egenkapital og gjeld	Note	2024	2023
Egenkapital			
Innskutt egenkapital			
Aksjekapital	5	1 050 000	1 050 000
Overkurs		14 770 000	14 770 000
Sum innskutt egenkapital		15 820 000	15 820 000
Opptjent egenkapital			
Annen egenkapital		62 590 000	61 536 736
Sum opptjent egenkapital		62 590 000	61 536 736
Sum egenkapital	4	78 410 000	77 356 736
Gjeld			
Gjeld til kredittinstitusjoner		8 394 727	8 643 712
Sum annen langsiktig gjeld		8 394 727	8 643 712
Kortsiktig gjeld			
Leverandørgjeld		30 781	73 727
Betalbar skatt	3	324 225	284 905
Annen kortsiktig gjeld		89 043	83 586
Sum kortsiktig gjeld		444 049	442 218
Sum gjeld		8 838 776	9 085 930
Sum egenkapital og gjeld		87 248 776	86 442 666

Moss, 10.06.2025
Styret i LGV Holding AS

Jøgván Daniel Joensen
styreleder/daglig leder



Noter til regnskap 2024

LGV Holding AS

Regnskapsprinsipper

Årsregnskapet er satt opp i samsvar med regnskapsloven og NRS 8 - God regnskapsskikk for små foretak.

Driftsinntekter

Inntektsføring ved salg av varer skjer på leveringstidspunktet. Tjenester inntektsføres etter hvert som de leveres.

Skatt

Skattekostnaden i resultatregnskapet omfatter både periodens betalbare skatt og endring i utsatt skatt. Utsatt skatt er beregnet med 22 % på grunnlag av de midlertidige forskjeller som eksisterer mellom regnskapsmessige og skattemessige verdier, samt ligningsmessig underskudd til fremføring ved utgangen av regnskapsåret. Skatteøkende og skattereduserende midlertidige forskjeller som reverserer eller kan reverseres i samme periode er utlignet og nettoført.

Klassifisering og vurdering av anleggsmidler

Anleggsmidler omfatter eiendeler bestemt til varig eie og bruk. Anleggsmidler er vurdert til anskaffelseskost. Varige driftsmidler balanseføres og avskrives over driftsmidlets økonomiske levetid. Avskrivningsperioden for fast eiendom anskaffet etter 2009 er dekomponert i en del som gjelder råbygget og en del som gjelder faste tekniske installasjoner. Varige driftsmidler nedskrives til gjenvinnbart beløp ved verdifall som forventes ikke å være forbigående. Gjenvinnbart beløp er det høyeste av netto salgsverdi og verdi i bruk. Verdi i bruk er nåverdi av fremtidige kontantstrømmer knyttet til eiendelen. Nedskrivningen reverseres når grunnlaget for nedskrivningen ikke lenger er til stede.

Klassifisering og vurdering av omløpsmidler

Omløpsmidler og kortsiktig gjeld omfatter normalt poster som forfaller til betaling innen ett år etter balansedagen, samt poster som knytter seg til varekretsløpet. Omløpsmidler vurderes til laveste verdi av anskaffelseskost og virkelig verdi.

Fordringer

Kundefordringer og andre fordringer oppføres til pålydende etter fradrag for avsetning til forventet tap. Avsetning til tap gjøres på grunnlag av en individuell vurdering av de enkelte fordringene.

Note 1 Anleggsmidler

	Bygninger og tomter	Kunst	Driftsløsøre, inventar ol.	Sum
Anskaffelseskost pr. 01.01.24	49 187 908	130 400	318 833	49 637 141
Tilgang kjøpte driftsmidler			157 318	157 318
Anskaffelseskost 31.12.24	49 187 908	130 400	476 151	49 794 459
Akkumulerte avskrivninger 31.12.24			253 581	253 581
Av- og nedskrivninger pr. 31.12.24	0	0	253 581	253 581
Bokført verdi 31.12.24	49 187 908	130 400	222 570	49 540 878
Årets ordinære avskrivninger			62 800	62 800
Økonomisk levetid			3-6 år	



Noter til regnskap 2024

LGV Holding AS

Note 2 Markedsbaserte verdipapirer

	Anskaffelses- kost	Markeds- verdi	Balanseført verdi	Resultatført verdiendring
Markedsbaserte aksjer				
Børsnoterte aksjer	665 728	357 612	357 612	62 539
Sum markedsbaserte aksjer	665 728	357 612	357 612	62 539

Markedsbaserte verdipapirer er verdsatt til virkelig verdi. Virkelig verdi er fastsatt i henhold til verdien som er observerbar i markedet på balansedagen.

Note 3 Skatt

	2024	2023
Årets skattekostnad		
Resultatført skatt på ordinært resultat:		
Betalbar skatt	324 225	284 905
Endring i utsatt skattefordel	0	-1 909
Skattekostnad ordinært resultat	324 225	282 996

Skattepliktig inntekt:		
Ordinært resultat før skatt	1 377 489	1 484 364
Permanente forskjeller	91 144	-201 068
Endring i midlertidige forskjeller	5 117	11 725
Skattepliktig inntekt	1 473 749	1 295 022

Betalbar skatt i balansen:		
Betalbar skatt på årets resultat	324 225	284 905
Sum betalbar skatt i balansen	324 225	284 905

Beregning av effektiv skattesats		
Resultat før skatt	1 377 489	1 484 364
Beregnet skatt av resultat før skatt	303 048	326 560
Skatteeffekt av permanente forskjeller	20 052	-44 235
Sum	323 099	282 325
Effektiv skattesats	23,5 %	19,0 %

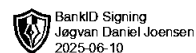
Skatteeffekten av midlertidige forskjeller som har gitt opphav til utsatt skatt og utsatte skattefordeler, spesifisert på typer av midlertidige forskjeller

	2024	2023	Endring
Varige driftsmidler	-8 164	-3 047	5 117
Sum	-8 164	-3 047	5 117

Inngår ikke i beregningen av utsatt skatt

Utsatt skattefordel (22 %)	0	0	0
-----------------------------------	----------	----------	----------

I henhold til God regnskapsskikk for små foretak balanseføres ikke utsatt skattefordel.



Noter til regnskap 2024

LGV Holding AS

Note 4 Egenkapital

	Aksjekapital	Overkurs	Annen Innskutt egenkapital	Annen egenkapital	Sum egenkapital
Pr. 31.12.2023	1 050 000	14 770 000	0	61 536 736	77 356 736
Årets resultat				1 053 264	1 053 264
Pr 31.12.2024	1 050 000	14 770 000	0	62 590 000	78 410 000

Note 5 Aksjonærer

Aksjekapitalen i LGV Holding AS pr. 31.12 består av:

	Antall	Pålydende	Bokført
Ordinære aksjer	500	2 100,0	1 050 000
Sum	500		1 050 000

Eierstruktur

De største aksjonærene i % pr. 31.12 var:

	Ordinære	Eierandel	Stemmeandel
Daniel Joensen	500	100,0	100,0