



ÅRSREGNSKAPET FOR REGNSKAPSÅRET 2022 - GENERELL INFORMASJON

Enheten

Organisasjonsnummer:	963 460 449
Organisasjonsform:	Forening/lag/innretning
Foretaksnavn:	NORGES FOTBALLFORBUND
Forretningsadresse:	Sognsveien 75J 0855 OSLO

Regnskapsår

Årsregnskapets periode:	01.01.2022 - 31.12.2022
-------------------------	-------------------------

Konsern

Mørselskap i konsern:	Ja
Konsernregnskap lagt ved:	Ja

Regnskapsregler

Regler for små foretak benyttet:	Ja
Benyttet ved utarbeidelsen av årsregnskapet til selskapet:	Regnskapslovens alminnelige regler
Benyttet ved utarbeidelsen av årsregnskapet til konsernet:	Regnskapslovens alminnelige regler

Årsregnskapet fastsatt av kompetent organ

Bekreftet av representant for selskapet:	Lise Klaveness
Dato for fastsettelse av årsregnskapet:	08.02.2023

Grunnlag for avgivelse

År 2022: Årsregnskapet er elektronisk innlevert
År 2021: Tall er hentet fra elektronisk innlevert årsregnskap fra 2022

Det er ikke krav til at årsregnskapet m.v. som sendes til Regnskapsregisteret er undertegnet. Kontrollen på at dette er utført ligger hos revisor/enhetens øverste organ. Sikkerheten ivaretas ved at innsender har rolle/rettighet for innsending av årsregnskapet via Altinn, og ved at det bekreftes at årsregnskapet er fastsatt av kompetent organ.

Brønnøysundregistrene, 06.05.2024



Resultatregnskap

Beløp i: NOK	Note	2022	2021
RESULTATREGNSKAP			
Inntekter			
Salgsinntekt		740 393 000	664 733 000
Annen driftsinntekt		273 549 000	268 868 000
Sum inntekter		1 013 942 000	933 601 000
Kostnader			
Varekostnad		14 163 000	7 158 000
Lønnskostnad	16,17	203 397 000	173 526 000
Avskrivning på varige driftsmidler og immaterielle eiendeler	21,22	858 000	1 351 000
Annen driftskostnad		854 209 000	752 514 000
Sum kostnader		1 072 627 000	934 549 000
Driftsresultat		-58 685 000	-948 000
Finansinntekter og finanskostnader			
Renteinntekt fra foretak i samme konsern		0	0
Annen renteinntekt	18	5 765 000	5 357 000
Annen finansinntekt	18	3 762 000	238 000
Sum finansinntekter		9 527 000	5 595 000
Rentekostnad til foretak i samme konsern	19	3 053 000	2 899 000
Annen rentekostnad	19	817 000	751 000
Annen finanskostnad	19	943 000	1 064 000
Sum finanskostnader		4 813 000	4 714 000
Netto finans		4 714 000	881 000
Ordinært resultat før skattekostnad		-53 971 000	-67 000
Skattekostnad på ordinært resultat	19	685 000	680 000
Ordinært resultat etter skattekostnad		-54 656 000	-747 000
Årsresultat		-54 656 000	-747 000
Overføringer og disponeringer			
Ordinært utbytte	18	-15 000 000	



Resultatregnskap

Beløp i: NOK	Note	2022	2021
Overføringer til/fra annen egenkapital		-39 656 000	-747 000
Sum overføringer og disponeringer		-54 656 000	-747 000



Balanse

Beløp i: NOK	Note	2022	2021
BALANSE - EIENDELER			
Anleggsmidler			
Immaterielle eiendeler			
Konsesjoner, patenter, lisenser, varemerker og lignende rettigheter	21	11 424 000	87 000
Utsatt skattefordel	19	268 000	268 000
Sum immaterielle eiendeler		11 692 000	355 000
Varige driftsmidler			
Driftsløsøre, inventar, verktøy, kontormaskiner og lignende	22	1 710 000	2 274 000
Sum varige driftsmidler		1 710 000	2 274 000
Finansielle anleggsmidler			
Investering i datterselskap	23	96 943 000	96 943 000
Investering i annet foretak i samme konsern	23	407 000	381 000
Sum finansielle anleggsmidler		97 350 000	97 324 000
Sum anleggsmidler		110 752 000	99 953 000
Omløpsmidler			
Varer			
Varer		2 001 000	1 493 000
Sum varer		2 001 000	1 493 000
Fordringer			
Kundefordringer	24	20 993 000	18 017 000
Andre fordringer		46 627 000	67 763 000
Konsernfordringer	25	23 614 000	169 000
Sum fordringer		91 234 000	85 949 000
Bankinnskudd, kontanter og lignende			
Bankinnskudd, kontanter og lignende	27,28	308 861 000	317 999 000
Sum bankinnskudd, kontanter og lignende		308 861 000	317 999 000
Sum omløpsmidler		402 096 000	405 441 000



Balanse

Beløp i: NOK	Note	2022	2021
SUM EIENDELER		512 848 000	505 394 000
BALANSE - EGENKAPITAL OG GJELD			
Egenkapital			
Innskutt egenkapital			
Opptjent egenkapital			
Annen egenkapital	20	130 378 000	170 034 000
Sum opptjent egenkapital		130 378 000	170 034 000
Sum egenkapital		130 378 000	170 034 000
Gjeld			
Langsiktig gjeld			
Pensjonsforpliktelser			0
Sum avsetninger for forpliktelser			0
Annen langsiktig gjeld			
Sum langsiktig gjeld		0	0
Kortsiktig gjeld			
Leverandørgjeld		17 424 000	15 833 000
Betalbar skatt	18,19	789 000	680 000
Skyldige offentlige avgifter		15 400 000	9 113 000
Kortsiktig konserngjeld		2 408 000	128 027 000
Annen kortsiktig gjeld		346 449 000	181 706 000
Sum kortsiktig gjeld		382 470 000	335 359 000
Sum gjeld		382 470 000	335 359 000
SUM EGENKAPITAL OG GJELD		512 848 000	505 393 000



Konsernets resultatregnskap

Beløp i: NOK	Note	2022	2021
RESULTATREGNSKAP			
Inntekter			
Annen driftsinntekt	3	1 204 873 000	1 074 578 000
Sum inntekter		1 204 873 000	1 074 578 000
Kostnader			
Varekostnad		52 172 000	29 424 000
Lønnskostnad	4	296 853 000	253 182 000
Avskrivning på varige driftsmidler og immaterielle eiendeler	5,6	42 287 000	44 818 000
Annen driftskostnad	7	818 822 000	709 227 000
Sum kostnader		1 210 134 000	1 036 651 000
Driftsresultat		-5 261 000	37 927 000
Finansinntekter og finanskostnader			
Annen finansinntekt		8 464 000	5 641 000
Sum finansinntekter		8 464 000	5 641 000
Annen finanskostnad		16 686 000	19 188 000
Sum finanskostnader		16 686 000	19 188 000
Netto finans		-8 222 000	-13 547 000
Ordinært resultat før skattekostnad		-13 483 000	24 380 000
Skattekostnad på ordinært resultat	8	8 856 000	6 268 000
Ordinært resultat etter skattekostnad		-22 339 000	18 112 000
Årsresultat		-22 339 000	18 112 000
Overføringer og disponeringer			
Overføringer til/fra annen egenkapital		-22 339 000	18 113 000
Sum overføringer og disponeringer		-22 339 000	18 113 000



Konsernets balanse

Beløp i: NOK	Note	2022	2021
BALANSE - EIENDELER			
Anleggsmidler			
Immaterielle eiendeler			
Konsesjoner, patenter, lisenser, varemerker og lignende rettigheter	5	19 225 000	7 887 000
Utsatt skattefordel	8	1 087 000	1 138 000
Sum immaterielle eiendeler		20 312 000	9 025 000
Varige driftsmidler			
Tomter, bygninger og annen fast eiendom	6	42 910 000	42 910 000
Maskiner og anlegg	6	511 490 000	534 914 000
Driftsløsøre, inventar, verktøy, kontormaskiner og lignende	6	111 783 000	102 756 000
Sum varige driftsmidler		666 183 000	680 580 000
Finansielle anleggsmidler			
Investering i datterselskap		495 000	495 000
Investeringer i tilknyttet selskap	9	407 000	381 000
Lån til tilknyttet selskap og felles kontrollert virksomhet	8,9		0
Sum finansielle anleggsmidler		902 000	876 000
Sum anleggsmidler		687 397 000	690 481 000
Omløpsmidler			
Varer			
Varer		3 657 000	2 469 000
Sum varer		3 657 000	2 469 000
Fordringer			
Kundefordringer		39 876 000	31 369 000
Andre fordringer	10	65 910 000	70 192 000
Sum fordringer		105 786 000	101 561 000
Bankinnskudd, kontanter og lignende			
Bankinnskudd, kontanter og lignende	11	515 114 000	499 135 000
Sum bankinnskudd, kontanter og lignende		515 114 000	499 135 000



Konsernets balanse

Beløp i: NOK	Note	2022	2021
Sum omløpsmidler		624 557 000	603 165 000
SUM EIENDELER		1 311 954 000	1 293 646 000
BALANSE - EGENKAPITAL OG GJELD			
Egenkapital			
Innskutt egenkapital			
Opptjent egenkapital			
Annen egenkapital	12	352 016 000	374 355 000
Minoritetsinteresser	12	125 000	125 000
Sum opptjent egenkapital	12	352 141 000	374 480 000
Sum egenkapital		352 141 000	374 480 000
Gjeld			
Langsiktig gjeld			
Pensjonsforpliktelser			0
Utsatt skatt	8	24 213 000	24 364 000
Sum avsetninger for forpliktelser		24 213 000	24 364 000
Annen langsiktig gjeld			
Gjeld til kredittinstitusjoner	14,15	413 090 000	432 606 000
Øvrig langsiktig gjeld	16	82 561 000	82 225 000
Sum annen langsiktig gjeld		495 651 000	514 831 000
Sum langsiktig gjeld		519 864 000	539 195 000
Kortsiktig gjeld			
Leverandørgjeld		32 724 000	151 405 000
Betalbar skatt	8	9 061 000	6 947 000
Skyldige offentlige avgifter		19 496 000	12 673 000
Annen kortsiktig gjeld	9,17	378 668 000	208 946 000
Sum kortsiktig gjeld		439 949 000	379 971 000
Sum gjeld		959 813 000	919 166 000



Konsernets balanse

Beløp i: NOK	Note	2022	2021
SUM EGENKAPITAL OG GJELD		1 311 954 000	1 293 646 000



Brønnøysundregistrene

ÅRSREGNSKAP FOR REGNSKAPSÅRET 2022 - GENERELL INFORMASJON

Journalnummer: 2023 432270

Enheten

Organisasjonsnummer: 963 460 449
Organisasjonsform: Forening/lag/innretning
Foretaksnavn: NORGES FOTBALLFORBUND
Forretningsadresse: Sognsveien 75J
0855 OSLO

Regnskapsår

Årsregnskapets periode: 01.01.2022 - 31.12.2022

Konsern

Morselskap i konsern: Ja
Konsernregnskap lagt ved: Ja

Regnskapsregler

Regler for små foretak benyttet: Ja
Benyttet ved utarbeidelsen av
årsregnskapet til selskapet: Regnskapslovens alminnelige regler
Benyttet ved utarbeidelsen av
årsregnskapet til konsernet: Regnskapslovens alminnelige regler

Årsregnskapet fastsatt av kompetent organ

Bekreftet av representant for selskapet: Lise Klaveness
Dato for fastsettelse av årsregnskapet: 08.02.2023

Grunnlag for avgivelse

År 2022: Årsregnskap er elektronisk innlevert.
År 2021: Tall er hentet fra elektronisk innlevert årsregnskap fra 2022.

Det er ikke krav til at årsregnskapet m.v. som sendes til Regnskapsregisteret er undertegnet. Kontrollen på at dette er utført ligger hos revisor/enhetens øverste organ. Sikkerheten ivaretas ved at innsender har rolle/rettighet for innsending av årsregnskapet via Altinn, og ved at det bekreftes at årsregnskapet er fastsatt av kompetent organ.

Brønnøysundregistrene, 08.06.2023



Organisasjonsnr: 963 460 449
NORGES FOTBALLFORBUND

RESULTATREGNSKAP

Beløp i: NOK	Note	2022	2021
RESULTATREGNSKAP			
Inntekter			
Salgsinntekt		740 393 000	664 733 000
Annen driftsinntekt		273 549 000	268 868 000
Sum inntekter		1 013 942 000	933 601 000
Kostnader			
Varekostnad		14 163 000	7 158 000
Lønnskostnad	16,17	203 397 000	173 526 000
Avskrivning på varige driftsmidler og immaterielle eiendeler	21,22	858 000	1 351 000
Annen driftskostnad		854 209 000	752 514 000
Sum kostnader		1 072 627 000	934 549 000
Driftsresultat		-58 685 000	-948 000
Finansinntekter og finanskostnader			
Renteinntekt fra foretak i samme konsern		0	0
Annen renteinntekt	18	5 765 000	5 357 000
Annen finansinntekt	18	3 762 000	238 000
Sum finansinntekter		9 527 000	5 595 000
Rentekostnad til foretak i samme konsern	19	3 053 000	2 899 000
Annen rentekostnad	19	817 000	751 000
Annen finanskostnad	19	943 000	1 064 000
Sum finanskostnader		4 813 000	4 714 000
Netto finans		4 714 000	881 000
Ordinært resultat før skattekostnad			
Skattekostnad på ordinært resultat	19	685 000	680 000
Ordinært resultat etter skattekostnad		-54 656 000	-747 000
Årsresultat		-54 656 000	-747 000
Overføringer og disponeringer			
Ordinært utbytte	18	-15 000 000	
Overføringer til/fra annen egenkapital		-39 656 000	-747 000
Sum overføringer og disponeringer		-54 656 000	-747 000





Organisasjonsnr: 963 460 449
NORGES FOTBALLFORBUND

BALANSE

Beløp i: NOK	Note	2022	2021
BALANSE - EIENDELER			
Anleggsmidler			
Immaterielle eiendeler			
Konsesjoner, patenter, lisenser, varemerker og lignende rettigheter	21	11 424 000	87 000
Utsatt skattefordel	19	268 000	268 000
Sum immaterielle eiendeler		11 692 000	355 000
Varige driftsmidler			
Driftsløsøre, inventar, verktøy, kontormaskiner og lignende	22	1 710 000	2 274 000
Sum varige driftsmidler		1 710 000	2 274 000
Finansielle anleggsmidler			
Investering i datterselskap	23	96 943 000	96 943 000
Investering i annet foretak i samme konsern	23	407 000	381 000
Sum finansielle anleggsmidler		97 350 000	97 324 000
Sum anleggsmidler		110 752 000	99 953 000
Omløpsmidler			
Varer			
Varer		2 001 000	1 493 000
Sum varer		2 001 000	1 493 000
Fordringer			
Kundefordringer	24	20 993 000	18 017 000
Andre fordringer		46 627 000	67 763 000
Konsernfordringer	25	23 614 000	169 000
Sum fordringer		91 234 000	85 949 000
Bankinnskudd, kontanter og lignende			
Bankinnskudd, kontanter og lignende	27,28	308 861 000	317 999 000
Sum bankinnskudd, kontanter og lignende		308 861 000	317 999 000
Sum omløpsmidler		402 096 000	405 441 000
SUM EIENDELER		512 848 000	505 394 000
BALANSE - EGENKAPITAL OG GJELD			



Egenkapital			
Innskutt egenkapital			
Opptjent egenkapital			
Annen egenkapital	20	130 378 000	170 034 000
Sum opptjent egenkapital		130 378 000	170 034 000
Sum egenkapital		130 378 000	170 034 000
Gjeld			
Langsiktig gjeld			
Pensjonsforpliktelser			0
Sum avsetninger for forpliktelser			0
Annen langsiktig gjeld			
Sum langsiktig gjeld		0	0
Kortsiktig gjeld			
Leverandørgjeld		17 424 000	15 833 000
Betalbar skatt	18,19	789 000	680 000
Skyldige offentlige avgifter		15 400 000	9 113 000
Kortsiktig konserngjeld		2 408 000	128 027 000
Annen kortsiktig gjeld		346 449 000	181 706 000
Sum kortsiktig gjeld		382 470 000	335 359 000
Sum gjeld		382 470 000	335 359 000
SUM EGENKAPITAL OG GJELD		512 848 000	505 393 000



Organisasjonsnr: 963 460 449
NORGES FOTBALLFORBUND

KONSERNRESULTATREGNSKAP

Beløp i: NOK	Note	2022	2021
RESULTATREGNSKAP			
Inntekter			
Annen driftsinntekt	3	1 204 873 000	1 074 578 000
Sum inntekter		1 204 873 000	1 074 578 000
Kostnader			
Varekostnad		52 172 000	29 424 000
Lønnskostnad	4	296 853 000	253 182 000
Avskrivning på varige driftsmidler og immaterielle eiendeler	5,6	42 287 000	44 818 000
Annen driftskostnad	7	818 822 000	709 227 000
Sum kostnader		1 210 134 000	1 036 651 000
Driftsresultat		-5 261 000	37 927 000
Finansinntekter og finanskostnader			
Annen finansinntekt		8 464 000	5 641 000
Sum finansinntekter		8 464 000	5 641 000
Annen finanskostnad		16 686 000	19 188 000
Sum finanskostnader		16 686 000	19 188 000
Netto finans		-8 222 000	-13 547 000
Ordinært resultat før skattekostnad			
Skattekostnad på ordinært resultat	8	8 856 000	6 268 000
Ordinært resultat etter skattekostnad		-22 339 000	18 112 000
Årsresultat		-22 339 000	18 112 000
Overføringer og disponeringer			
Overføringer til/fra annen egenkapital		-22 339 000	18 113 000
Sum overføringer og disponeringer		-22 339 000	18 113 000



Organisasjonsnr: 963 460 449
NORGES FOTBALLFORBUND

KONSERNBALANSE

Beløp i: NOK	Note	2022	2021
BALANSE - EIENDELER			
Anleggsmidler			
Immaterielle eiendeler			
Konsesjoner, patenter, lisenser, varemerker og lignende rettigheter	5	19 225 000	7 887 000
Utsatt skattefordel	8	1 087 000	1 138 000
Sum immaterielle eiendeler		20 312 000	9 025 000
Varige driftsmidler			
Tomter, bygninger og annen fast eiendom	6	42 910 000	42 910 000
Maskiner og anlegg	6	511 490 000	534 914 000
Driftsløsøre, inventar, verktøy, kontormaskiner og lignende	6	111 783 000	102 756 000
Sum varige driftsmidler		666 183 000	680 580 000
Finansielle anleggsmidler			
Investering i datterselskap		495 000	495 000
Investeringer i tilknyttet selskap	9	407 000	381 000
Lån til tilknyttet selskap og felles kontrollert virksomhet	8,9		0
Sum finansielle anleggsmidler		902 000	876 000
Sum anleggsmidler		687 397 000	690 481 000
Omløpsmidler			
Varer			
Varer		3 657 000	2 469 000
Sum varer		3 657 000	2 469 000
Fordringer			
Kundefordringer		39 876 000	31 369 000
Andre fordringer	10	65 910 000	70 192 000
Sum fordringer		105 786 000	101 561 000
Bankinnskudd, kontanter og lignende			
Bankinnskudd, kontanter og lignende	11	515 114 000	499 135 000
Sum bankinnskudd, kontanter og lignende		515 114 000	499 135 000
Sum omløpsmidler		624 557 000	603 165 000



SUM EIENDELER		1 311 954 000	1 293 646 000
BALANSE - EGENKAPITAL OG GJELD			
Egenkapital			
Innskutt egenkapital			
Opptjent egenkapital			
Annen egenkapital	12	352 016 000	374 355 000
Minoritetsinteresser	12	125 000	125 000
Sum opptjent egenkapital	12	352 141 000	374 480 000
Sum egenkapital		352 141 000	374 480 000
Gjeld			
Langsiktig gjeld			
Pensjonsforpliktelser			0
Utsatt skatt	8	24 213 000	24 364 000
Sum avsetninger for forpliktelser		24 213 000	24 364 000
Annen langsiktig gjeld			
Gjeld til			
kredittinstitusjoner	14,15	413 090 000	432 606 000
Øvrig langsiktig gjeld	16	82 561 000	82 225 000
Sum annen langsiktig gjeld		495 651 000	514 831 000
Sum langsiktig gjeld		519 864 000	539 195 000
Kortsiktig gjeld			
Leverandørgjeld		32 724 000	151 405 000
Betalbar skatt	8	9 061 000	6 947 000
Skyldige offentlige avgifter		19 496 000	12 673 000
Annen kortsiktig gjeld	9,17	378 668 000	208 946 000
Sum kortsiktig gjeld		439 949 000	379 971 000
Sum gjeld		959 813 000	919 166 000
SUM EGENKAPITAL OG GJELD		1 311 954 000	1 293 646 000



Organisasjonsnr: 963 460 449
NORGES FOTBALLFORBUND

NOTEOPPLYSNINGER - SELSKAP - alle poster oppgitt i hele tall

Note
1

Regnskapsprinsipper

NFFs årsregnskap avlegges i henhold til regnskapsstandard for ideelle organisasjoner, NRS(F) "God regnskapsskikk for ideelle organisasjoner". Forbundsstyret mener at denne standarden på en bedre måte tydeliggjør sammenhengen mellom organisasjonens mål, aktivitet og ressursbruk. Årsregnskap som støtter organisasjonens måloppnåelse på denne måten, gir bedre og mer relevant informasjon til medlemmene, og øker kvaliteten på regnskapsrapporteringen. Forbundsregnskapet består av aktivitetsregnskap og konsernregnskap, balanse, kontantstrømpoppstilling og noteopplysninger. Konsernregnskapet består av resultatregnskap, balanse, kontantstrømpoppstilling og noteopplysninger. Regnskapslovens regler og god regnskapsskikk i Norge er anvendt ved utarbeidelsen av regnskapet. Årsregnskapet og den økonomiske årsberetningen er avgitt av forbundets styre og generalsekretær

Note

Antall aksjer og aksjeeiere

<u>Aksjeeiere - fritekst</u>	<u>Antall</u>	<u>Eierandel</u>	<u>Aksjeklasse</u>
<u>Sum</u>	<u>Sum antall</u>	<u>Sum eierandel</u>	

Note
16

Lønn og ytelser

<u>Lønn</u>	<u>Årets</u>	<u>Fjorårets</u>
	157134000.00	137712000.00
<u>Arbeidsgiveravgift</u>	<u>Årets</u>	<u>Fjorårets</u>
	25613000.00	21812000.00
<u>Pensjonskostnader</u>	<u>Årets</u>	<u>Fjorårets</u>
	9286000.00	7932000.00
<u>Andre ytelser</u>	<u>Årets</u>	<u>Fjorårets</u>
	8042000.00	6069000.00
<u>Sum lønnskostnader</u>	<u>Årets</u>	<u>Fjorårets</u>
	200075000.00	173525000.00



Note
16

Ytelser til ledende personer

Ytelser til daglig leder

<u>Ytelser</u>	<u>Lønn</u>	<u>Pensj.forpl.</u>	<u>Andre godtgj.</u>
	2226000.00	109000.00	153000.00

Note
16

Ytelser til andre ledende personer

<u>Ledende person</u>	<u>Lønn</u>	<u>Pensj.forpl.</u>	<u>Andre godtgj.</u>
President	1627000.00	109000.00	297000.00

<u>Sum ytelse andre led.pers.</u>	<u>Lønn</u>	<u>Pensj.forpl.</u>	<u>Andre godtgj.</u>
	1627000.00	109000.00	297000.00

Note
16

Ytelser til revisjon

<u>Revisjon</u>	<u>Årets</u>	<u>Fjorårets</u>
	829000.00	798000.00

<u>Andre tjenester</u>	<u>Årets</u>	<u>Fjorårets</u>
	206000.00	257000.00

<u>Sum godtgjørelse til revisor</u>	<u>Årets</u>	<u>Fjorårets</u>
	1035000.00	1055000.00

Note
16

Antall årsverk i regnskapsåret

Virksomheten har hatt følgende antall årsverk:
144.20

Note
16

Obligatorisk tjenstepensjon

Er virksomheten pliktig til å ha tjenstepensjonsordning etter lov:
Ja

Oppfyller pensjonsordning lovkravene: Ja



Note

Lån og sikkerhetsstillelse til ledende personer og aksjeeiere

Er det gitt lån eller sikkerhetsstillelse til ledende personer: Nei

Note

23

Konsern, tilknyttet selskap og datterselskap

Tilknyttet selskap/datterselskap

<u>Navn og adresse</u>	<u>Eierandel</u>	<u>Stemmeandel</u>	<u>Egenkapital</u>	<u>Resultat</u>
AS Ullevaal Stadion	100.00%	100.00%	88941.00	16797.00
Skarphallen Fotball AS	50.00%	50.00%	25000.00	0.00
Idrettens Helsecenter	100.00%	100.00%	7977.00	11213.00

Note

19

Skattekostnad

Resultatført skatt på ordinært resultat

<u>Betalbar skatt</u>	<u>Årets</u>	<u>Fjorårets</u>
	685000.00	680000.00
<u>Endringer i utsatt skattefordel</u>	<u>Årets</u>	<u>Fjorårets</u>
	0.00	0.00
<u>Skattekostnad ordinært resultat</u>	<u>Årets</u>	<u>Fjorårets</u>
	685000.00	680000.00

Skattepliktig inntekt

Betalbar skatt i balansen

<u>Betalbar skatt på årets resultat</u>	<u>Årets</u>	<u>Fjorårets</u>
	685000.00	680000.00
<u>Sum betalbar skatt i balansen</u>	<u>Årets</u>	<u>Fjorårets</u>
	685000.00	680000.00

Omløpsmidler Startdato Sluttdato Endring

Skattemessig fremf. undersk. Startdato Sluttdato Endring

Kortsiktig gjeld Startdato Sluttdato Endring



Note
17,18

Varige driftsmidler/anleggsmidler

Driftsløsere, inventar o.l. er forkortet til: "Drift/inv"

Maskiner og anlegg er forkortet til: "Mask/anl"

Tomter, bygninger og annen fast eiendom er forkortet til: "T/B/AFE"

Note

Egenkapital

Aksjekapital er forkortet til: "Aksjekap"

Annen innskutt egenkapital er forkortet til: "A.innsk.EK"

<u>Andre endringer</u>	<u>Aksjekap</u>	<u>Overkurs</u>	<u>A.innsk.EK</u>
			170781000.00



Organisasjonsnr: 963 460 449
NORGES FOTBALLFORBUND

NOTEOPPLYSNINGER - KONSERN - alle poster oppgitt i hele tall

Note
1

Regnskapsprinsipper

Årsregnskapet er satt opp etter regnskapsloven. Regnskapsreglene for små foretak er fulgt.

Omløpsmidler Startdato Sluttdato Endring

Skattemessig fremf.undersk. Startdato Sluttdato Endring

Kortsiktig gjeld Startdato Sluttdato Endring



Konsernregnskap

NORGES FOTBALLFORBUND

2022



NORGES FOTBALLFORBUND
Konsern
Resultatregnskap

NOTE	DRIFTSINTEKTER OG DRIFTSKOSTNADER	NFF 2022	NFF 2021	Konsern 2022	Konsern 2021
3	Driftsinntekter	<u>1 013 942 267</u>	<u>933 600 705</u>	<u>1 204 873 318</u>	<u>1 074 577 708</u>
	Sum driftsinntekter	<u>1 013 942 267</u>	<u>933 600 705</u>	<u>1 204 873 318</u>	<u>1 074 577 708</u>
	Varekostnad	14 163 555	7 157 968	52 171 772	29 423 858
4	Lønnskostnad	200 075 484	173 525 658	296 853 069	253 181 152
5, 6	Avskrivning	857 772	1 351 268	42 286 689	44 818 342
7	Annen driftskostnad	<u>857 530 296</u>	<u>752 513 644</u>	<u>818 822 504</u>	<u>709 227 379</u>
	Sum driftskostnader	<u>1 072 627 107</u>	<u>934 548 538</u>	<u>1 210 134 035</u>	<u>1 036 650 731</u>
	Driftsresultat	<u>-58 684 842</u>	<u>-947 836</u>	<u>-5 260 717</u>	<u>37 926 978</u>
	FINANSINTEKTER OG FINANSKOSTNADER				
	Inntekt fra datterselskap	15 000 000	0	0	0
	Annen finansinntekt	9 526 692	5 594 847	8 464 188	5 641 371
	Annen finanskostnad	<u>-4 812 930</u>	<u>-4 714 326</u>	<u>-16 686 314</u>	<u>-19 187 547</u>
	Netto finansresultat	<u>19 713 762</u>	<u>880 521</u>	<u>-8 222 125</u>	<u>-13 546 176</u>
	Ordinært resultat før skattekostnad	<u>-38 971 077</u>	<u>-67 315</u>	<u>-13 482 842</u>	<u>24 380 802</u>
8	Skattekostnad på ordinært resultat	<u>684 941</u>	<u>679 669</u>	<u>8 856 492</u>	<u>6 268 281</u>
	ÅRSRESULTAT	<u>-39 656 018</u>	<u>-746 981</u>	<u>-22 339 334</u>	<u>18 112 521</u>
	Minoritetenes andel av årsresultatet			0	0
	Majoritetens andel av årsresultatet			-22 339 334	18 112 520



NORGES FOTBALLFORBUND
Konsern
Balanse pr 31. desember

NOTE	EIENDELER	2022	2021
	Anleggsmidler		
	Immaterielle eiendeler		
8	Utsatt skattefordel	1 087 660	1 138 413
5	Immaterielle eiendeler	19 224 626	7 887 315
	Sum immaterielle eiendeler	20 312 286	9 025 728
	Varige driftsmidler		
6	Varige driftsmidler	666 183 104	680 579 857
	Sum varige driftsmidler	666 183 104	680 579 857
	Finansielle anleggsmidler		
	Investeringer i aksjer og andeler	495 000	495 000
9	Investering i felles kontrollert virksomhet	406 628	380 947
	Sum finansielle anleggsmidler	901 628	875 947
	Sum anleggsmidler	687 397 018	690 481 531
	Omløpsmidler		
	Varer	3 657 064	2 468 866
	Fordringer		
	Kundefordringer	39 875 804	31 368 937
10	Andre kortsiktige fordringer	65 910 112	70 191 592
	Sum fordringer	105 785 916	101 560 529
11	Bankinnskudd, kontanter og lignende	515 113 897	499 135 121
	Sum omløpsmidler	624 556 877	603 164 517
	SUM EIENDELER	1 311 953 890	1 293 646 048



NORGES FOTBALLFORBUND
Konsern
Balanse pr 31. desember


NOTE	EGENKAPITAL OG GJELD	2022	2021
	Egenkapital		
	Opptjent egenkapital		
12	Egenkapital med restriksjoner	43 464 758	54 929 290
12	Annen egenkapital	<u>308 551 335</u>	<u>319 426 137</u>
	Sum opptjent egenkapital	<u>352 016 093</u>	<u>374 355 427</u>
	Sum egenkapital	<u>352 016 093</u>	<u>374 355 427</u>
12	Minoritetsinteresser	<u>125 000</u>	<u>125 000</u>
	Sum egenkapital	<u>352 141 093</u>	<u>374 480 427</u>
	Gjeld		
	Avsetning for forpliktelser		
13	Pensjonsforpliktelser	0	0
8	Utsatt skatt	<u>24 212 911</u>	<u>24 363 584</u>
	Sum avsetninger for forpliktelser	<u>24 212 911</u>	<u>24 363 584</u>
	Annen langsiktig gjeld		
14, 15	Gjeld til kredittinstitusjoner	413 090 000	432 606 000
16	Mottatte offentlige investeringstilskudd	<u>82 560 861</u>	<u>82 224 970</u>
	Sum annen langsiktig gjeld	<u>495 650 861</u>	<u>514 830 970</u>
	Kortsiktig gjeld		
	Leverandørgjeld	32 724 145	151 405 261
8	Betalbar skatt	9 060 754	6 946 589
	Skyldige offentlige avgifter	19 496 198	12 673 215
9, 17	Annen kortsiktig gjeld	<u>378 667 924</u>	<u>208 945 996</u>
	Sum kortsiktig gjeld	<u>439 949 021</u>	<u>379 971 060</u>
	Sum gjeld	<u>959 812 792</u>	<u>919 165 613</u>
	SUM EGENKAPITAL OG GJELD	<u>1 311 953 890</u>	<u>1 293 646 048</u>




Styret for Norges Fotballforbund
Oslo, 8 februar 2023



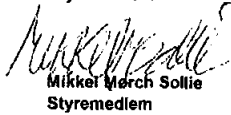
Lisa Kleveness
President



Jon Ottar Mørland
Styremedlem




Kristine Haugen
Styremedlem



Mikkel Mørch Sollie
Styremedlem



Karl Petter Løken
Generalsekretær



Arne Larsen Økland
Visepresident



Ane Guro Skaare-Rekdal
Visepresident



Gunhild Lærum
Styremedlem



Leon Jarle Aurdal
Styremedlem

**NORGES FOTBALLFORBUND**

Kontantstrømoppstilling konsern

(alle tall i hele 1000 kroner)

	2022	2021
KONTANTSTRØMMER FRA OPERASJONELLE AKTIVITETER:		
Ordinært resultat før skattekostnad	(13 483)	24 381
Periodens betalte skatt	(6 947)	(7 919)
Ordinære avskrivninger	42 287	46 587
Inntekt uten kontanteffekt (investeringstilskudd)	(8 470)	(7 941)
Endring i varer	(1 188)	197
Endring i fordringer	(4 225)	35 608
Endring i leverandørgjeld	(118 681)	1 715
Endring i andre omløpsmidler og andre gjeldsposter	180 922	(48 676)
Netto kontantstrømmer fra operasjonelle aktiviteter	70 214	43 953
KONTANTSTRØMMER FRA INVESTERINGSAKTIVITETER:		
Utbetalinger ved kjøp av varige driftsmidler	(30 484)	(41 237)
Utbetalinger ved kjøp av immatrielle verdier	(11 263)	-
Netto kontantstrøm fra investeringsaktiviteter	(41 747)	(41 237)
KONTANTSTRØMMER FRA FINANSIERINGSAKTIVITETER:		
Utbetalinger ved nedbetaling av langsiktig gjeld	(19 516)	(10 999)
Innbetalinger ved mottak av investeringstilskudd	8 470	7 941
Tilgang / avgang reservefondsmidler bank	(846)	198
Netto kontantstrøm fra finansieringsaktiviteter	(11 891)	(2 861)
Netto endring i likviditetsreserve	16 576	(144)
Herav endring bundne skattetrekkmidler	125	1 225
Likviditetsreserve 1.1	471 885	470 804
Likviditetsreserve 31.12	488 586	471 885
Betalingsmidler 31.12.	515 114	499 135
Herav skattetrekk	(11 368)	(11 244)
Herav reservefondsmidler	(15 163)	(16 009)
Likviditetsreserve 31.12	488 585	471 885



NORGES FOTBALLFORBUND Konsern

Noter til konsernregnskapet 2022

Note 1 Regnskapsprinsipper

Årsregnskapet til Norges Fotballforbund (NFF) er aktivitetsbasert og utarbeidet i samsvar med NRS for Ideelle organisasjoner. Konsernregnskapet er artbasert og utarbeidet i samsvar med regnskapsloven av 1996. Det er i 2022 avlagt separate årsregnskaper. I resultatregnskapet er morselskapets resultatregnskap vist artbasert i egen kolonne.

Konsolideringsprinsipper

Konsernregnskapet omfatter NFF med datterselskaper hvor NFF har bestemmende innflytelse som følge av juridisk eller faktisk kontroll. Ved utarbeidelsen av selskapsregnskapet til Norges Fotballforbund er, fra og med 2007, NRS for Ideelle organisasjoner lagt til grunn, mens datterselskapene følger hovedreglene i regnskapsloven. Dette medfører at det i enkelte tilfeller vil være avvikende regnskapsprinsipper som er lagt til grunn i selskapsregnskapet og i konsernregnskapet.

Alle vesentlige transaksjoner og mellomværende mellom selskaper i konsernet er eliminert.

Aksjer i datterselskaper er eliminert i konsernregnskapet etter oppkjøpsmetoden. Dette innebærer at det oppkjøpte selskapets eiendeler og gjeld vurderes til virkelig verdi på kjøpstidspunktet, og eventuell merpris ut over dette klassifiseres som goodwill. Ved trinnvise oppkjøp i allerede innarbeidede datterselskaper føres merverdier, utover goodwill, mot majoritetens egenkapital. Deltakelse i felles kontrollert virksomhet er i konsernregnskapet, som i morselskapet, ført etter egenkapitalmetoden.

Hovedregel for vurdering og klassifisering av eiendeler og gjeld

Eiendeler bestemt til varig eie eller bruk er klassifisert som anleggsmidler. Andre eiendeler er klassifisert som omløpsmidler. Fordringer som skal tilbakebetales innen et år er klassifisert som omløpsmidler. Ved klassifisering av kortsiktig og langsiktig gjeld er tilsvarende kriterier lagt til grunn.

Omløpsmidler er vurdert til laveste av anskaffelseskost og virkelig verdi.

Anleggsmidler vurderes til anskaffelseskost, men nedskrives til gjenvinnbart beløp dersom dette er lavere enn bokført verdi, og verdifallet forventes ikke å være forbigående. Anleggsmidler med begrenset økonomisk levetid avskrives planmessig.

Annen langsiktig gjeld og kortsiktig gjeld er vurdert til pålydende beløp.

Eiendeler og gjeld i utenlandsk valuta

Pengeposter i utenlandsk valuta er i balansen omregnet til balansedagens kurs.

Immaterielle eiendeler

Utgifter til egen tilvirkning av immaterielle eiendeler balanseføres når det er sannsynlig at de fremtidige økonomiske fordelene knyttet til eiendelene vil tillytte selskapet og anskaffelseskost kan måles pålitelig.

Varige driftsmidler

Varige driftsmidler med verdi under kr 50.000 (kr 15.000 for datterselskapene) blir kostnadsført løpende uten aktivering. For alle driftsmidler med høyere kostpris er bedriftsøkonomiske prinsipper for aktivering og lineær avskrivning over forventet økonomisk levetid lagt til grunn. Varige driftsmidler som enkeltvis er under kr 50.000 / kr 15.000, men som samlet overstiger grensen, aktiveres hvis den samlede investering kan anses å utgjøre en funksjonell enhet som det økonomisk sett er naturlig å betrakte som én investering.

Eierandeler i felles kontrollert virksomhet

Eierandeler i felles kontrollert virksomhet vurderes etter egenkapitalmetoden. Andel av resultat klassifiseres som finansinntekt / finanskostnad, mens andel egenkapital klassifiseres som finansielle anleggsmidler. Tallene spesifiseres i hovedrunder i note til regnskapet.



NORGES FOTBALLFORBUND Konsern

Noter til konsernregnskapet 2022

Andre aksjer og andeler klassifisert som anleggsmidler

Aksjer og investeringer i deltakerliggende selskaper hvor selskapet ikke har betydelig innflytelse, er vurdert etter kostmetoden. Investeringene nedskrives til virkelig verdi ved verdifall som forventes ikke å være forbigående. Mottatt utbytte fra selskapene inntektsføres som annen finansinntekt.

Varer

Beholdning av varer for videresalg vurderes til den laveste verdi av kostpris og fremtidig salgsverdi, fratrukket salgskostnader.

Leieavtaler

Driftsmidler som leies på betingelser som i det vesentlige overfører risiko og kontroll til selskapet (finansiell leasing), balanseføres under varige driftsmidler og tilhørende leieforpliktelse medtas som forpliktelse under rentebærende langsiktig gjeld til nåverdien av leiebetalinger. Driftsmidlet avskrives planmessig og forpliktelsen reduseres med betalt leie etter fradrag for beregnet rentekostnad.

Fordringer

Kundefordringer og andre fordringer er oppført til pålydende etter fradrag for avsetning til forventet tap. Avsetning til tap gjøres på grunnlag av en individuell vurdering av de enkelte fordringene.

Bankinnskudd, kontanter og lignende

Bankinnskudd, kontanter og inkluderer kontanter, bankinnskudd og andre betalingsmidler med forfallsdato som er kortere enn tre måneder fra anskaffelse.

Pensjoner - Innskuddplan

Innskuddsplaner periodiseres etter sammenstillingsprinsippet. Årets innskudd til pensjonsordningen kostnadsføres.

Offentlige tilskudd

Mottatt offentlig investeringstilskudd i forbindelse med utbygging av Ullevål stadion til nasjonalanlegg føres opp som mottatt, ikke opptjent inntekt, under langsiktig gjeld med betegnelsen "Mottatt offentlig investeringstilskudd" og inntektsføres i takt med avskrivning av kostprisen for de enkelte investeringer tilskuddet relaterer seg til.

Renteswapavtaler

Inngått renteswapavtale tilfredsstiller kravene til sikringsbokføring i samsvar med NRS for finansielle eiendeler og forpliktelser. Renteswapavtalen er en kontantstrømsikring, som sikrer framtidige kontantstrømmer knyttet til renter, og er i regnskapet reflektert i samsvar med NRS for finansielle eiendeler og forpliktelser, punkt A 15.

Skatter

Skattekostnaden sammenføres med regnskapsmessig resultat før skatt. Skatt knyttet til egenkapitaltransaksjoner er ført mot egenkapitalen. Skattekostnaden består av betalbar skatt (skatt på årets direkte skattepliktige inntekt) og endring i netto utsatt skatt. Utsatt skatt og utsatt skattefordel er presentert netto i balansen. Se nærmere om skatteplikten for de enkelte enhetene i konsernet i note 8.

Inntekter

Inntekt regnskapsføres når den er opptjent, det vil si når både risiko og kontroll i hovedsak er overført til kunden. Dette vil normalt være tilfellet når varen / tjenesten er levert. Inntektene regnskapsføres med verdien av vederlaget på transaksjonstidspunktet.

Kostnader

Kostnader regnskapsføres som hovedregel i samme periode som tilhørende inntekt. I de tilfeller det ikke er en klar sammenheng mellom utgifter og inntekter fastsettes fordelingen etter skjønnsmessige kriterier. Øvrige unntak fra sammenstillingsprinsippet er angitt der det er aktuelt.



NORGES FOTBALLFORBUND Konsern

Noter til konsernregnskapet 2022

Note 2 Oversikt over konsernet

Konsernet omfatter morselskapet Norges Fotballforbund, samt følgende datterselskap:

Firma	Eierandel
AS Ullevaal Stadion	100 %
Ullevaal Stadion Idrett AS (datterselskap av AS Ullevaal Stadion)	100 %
Idrettens Helseenter AS	100 %
Skarphallen Fotball AS	50 %
I tillegg har NFF følgende investering i felles kontrollert virksomhet	Eierandel
Fotball Media AS	50 %

Investeringer i Fotball Media AS er innarbeidet etter egenkapitalmetoden. Det vises til note 8.

Note 3 Driftsinntekter

Spesifikasjon av konsernets inntekter (alle tall i hele 1000 kroner)

Virksomhetsområde:	2022	2021
Markeds- og mediainntekter	650 602	628 452
Inntekter knyttet til konsernets aktiviteter	166 264	120 644
Betrag og tilskudd	166 632	153 748
Inntekter i datterselskap	197 064	139 484
Andre inntekter	24 311	31 249
Sum	1 204 873	1 074 578

Det alt vesentligste av omsetningen i konsernet relaterer seg til aktiviteter i Norge.

Note 4 Lønnskostnad, antall ansatte, godtgjørelser, lån til ansatte mm

Lønnskostnad

	2022	2021
Lønn, inklusiv innleid ekstrasjehjelp	247 615 564	207 331 840
Arbeidsgiveravgift	33 839 658	28 581 097
Pensjonskostnader	12 458 735	10 473 232
Andre ytelser	2 939 113	6 795 183
Sum	296 853 069	253 181 152

Antall årsverk sysselsatt i regnskapsåret, eksklusive krets

216 190

Lønnskostnaden til konsernet inngår i tillegg til lønn til egne ansatte, lønn til deltidsansatte i datterselskapene og NFF (innleid hjelp i forbindelse med arrangementer). Videre inngår lønn til engasjerte landslagstrener, dommere og assisterende dommere i Eliteserien, OBOS-ligaen og Tippeserien, samt honorarer i Idrettens Helseenter AS. I posten inngår også bonuser og stipender til spillere.

Ytelser til ledende personer	Lønn	Pensjonskostnader	Andre ytelser
*President	1 826 530	109 320	298 839
**Generalsekretær	2 226 358	109 320	153 183
Styret i NFF	447 886	-	-

*Lønn til president inneholder 2 mnd lønn knyttet til avtroppende president Terje Svendsen og 10 mnd lønn til ny president Lise Klaveness

** Lønn til generalsekretær inneholder 3 mnd lønn knyttet Pål Bjerketvedt, 6 mnd lønn til fung.gen.sek Kai-Erik Arstad og 3 mnd lønn til ny gen.sek Karl Petter Løken



NORGES FOTBALLFORBUND Konsern

Noter til konsernregnskapet 2022

Særskilte avtaler

Ved fratredelse har en person i ledergruppen i NFF, under gilt forutsetninger, krav på etterlønn på inntil 12 måneder.

Forbundet har ellers ingen avtaler om avgang-/sluttvederlag til spillere, ledere, trenere, ansatte, fotballpresident eller til medlemmer av styret, komiteer eller utvalg ved opphør eller endring av ansettelsesforhold/funksjonstid.

Det er ubetalt 447.886 kr i styrehonorarer i 2022

Lån og sikkerhetsstillelse til fordel for ledende ansatte eller styremedlemmer:

Det er ikke ydet lån eller stillet sikkerhet til fordel for ledende ansatte eller styremedlemmer.

Revisor

Godtjening til Deloitte AS og samarbeidende selskaper fordeler seg slik:

	2022	2021
Løvpålagt revisjon inkl mva	1 274 519	1 095 375
Andre tilleggstenester	459 375	833 750
Rådgivning Deloitte Advokatfirma DA	-	23 500

Inkludert i den løvpålagte revisjonen er honorarer knyttet til 18 fotballkretser.

Note 5 Immaterielle eiendeler

Norges Fotballforbund har utviklet og videreutvikler egne kommunikasjonsløsninger skreddersydd for fotballens behov. Fotballens informasjons- og kommunikasjonssystem (FIKS) ble lansert som den nye kommunikasjonskanalen i 2008.

	FIKS	Portal (fotball.no)	Intra- / Ekstra nett	Ei proff overg sys.	Trainerportal	Sum
Anskaffelseskost 01.01.2022	17 369 912	10 380 663	406 333	2 239 650	160 688	30 537 246
Tilgang	-	-	-	-	11 263 296	11 263 296
Avgang	-	-	-	-	-	-
Anskaffelseskost 31.12.2022	17 369 912	10 360 663	406 333	2 239 650	11 423 984	41 800 542
Akk. avskrivninger 01.01.2022	17 369 912	10 360 664	406 333	2 152 977	-	30 289 887
Årets avskrivninger	-	-	-	86 673	-	86 672
Akk. avskrivninger 31.12.2022	17 369 912	10 360 663	406 333	2 239 650	-	30 376 559
Bokført verdi pr. 31.12.2022	-	-	-	-	11 423 984	11 423 984
Økonomisk levetid	10 år	5 år	5 år	10 år		
Avskrivningsplan	lineær	lineær	lineær	lineær		
Bokført verdi av informasjons- og kommunikasjonssystemer						11 423 984
Investering i Bergbanen - knytter seg til stedsvarig / evigvarende bruksrett og avskrives ikke						6 105 073
Konjasjoner med anlagt ubegrenset levetid						1 695 569
Bokført verdi immaterielle eiendeler pr 31.12.2022						19 224 626



NORGES FOTBALLFORBUND Konsern

Noter til konsernregnskapet 2022

Note 6 Varige driftsmidler

	Næringsbygg	Idrettsanlegg	Tomter	Driftslesere, inventar, trøstap,m. ol	SUM
Anskaffelseskost 01.01.2022	507 837 677	301 675 769	42 910 000	318 396 624	1 170 820 070
Tilgang kjøpte driftsmidler	-	-	-	30 483 533	30 483 533
Nedskrivning	-	-	-	-2 887 303	-2 887 303
Avgang	-	-	-	-	-
Anskaffelseskost 31.12.2022	507 837 677	301 675 769	42 910 000	345 992 854	1 198 416 300
Akk. avskrivninger 01.01.2022	151 460 005	123 149 548	-	215 433 624	534 727 482
Årets avskrivninger	7 447 687	4 551 996	-	30 200 335	42 200 018
Avgang avskrivninger	-	-	-	-	-
Akk. Avskrivninger 31.12.2022	158 897 692	127 701 544	-	245 633 959	532 233 196
Bokført verdi pr. 31.12.2022	348 939 985	173 974 225	42 910 000	100 358 894	666 183 104
Årets avskrivninger	7 447 687	4 551 996	-	30 200 335	42 200 018
Økonomisk levetid	3 - 75 år	15 - 50 år		3 - 10 år	
Avskrivningsplan	Lineær	Lineær		Lineær	
Samlede avskrivninger fordeler seg på:					
Årets avskrivninger immaterielle eiendeler					88 672
Årets avskrivninger varige driftsmidler					42 200 018
Sum avskrivninger i resultatregnskapet					42 286 689

Note 7 Andre driftskostnader

Andre driftskostnader fordeler seg på følgende konsernselskaper:

	2022	2021
Norges Fotballforbund	737 480 833	636 340 238
AS Ullevaal Stadion	39 238 442	31 167 672
Ullevaal Stadion Idrett AS	18 908 436	14 271 859
Idrettens Helseenter AS	20 844 377	23 173 700
Øvrige datterselskap inkl. justeringer ulik MVA behandling kostnader i konsern	2 350 416	4 283 909
Sum driftskostnader	818 822 504	709 227 379



NORGES FOTBALLFORBUND Konsern

Noter til konsernregnskapet 2022

Note 8 Skattekostnad

For to av konsernets enheter er skatteplikten begrenset. Dette gjelder Norges Fotballforbund og Uleval Stadion Idrett AS, som kun er skattepliktige for en meget begrenset del av sine virksomheter. Virksomheten i Skarphallen Fotball AS er ikke skattepliktig.

Årets skattekostnad fremkommer slik:	2022	2021
Betalbar skatt	9 060 754	6 946 589
Endring i utsatt skatt	-150 673	-
Endring i utsatt skattefordel	50 753	-878 308
Effekt av endring i skatteregler	-	-
Avvik i forhold til avsatt skatt	-104 342	-
Skattekostnad ordinært resultat	8 856 492	6 268 281

Det ble i 2022 avsatt kr 104.341 for mye i skatt i NFF.

Betalbar skatt i balansen	2022	2021
Årets belatbare inntektskatt	9 060 754	6 946 589
Årets belatbare formuesskatt	-	-
Betalbar skatt i balansen	9 060 754	6 946 589

Avstemning fra nominell til faktisk skattesats	2022	2021
Årsresultat før skatt	-13 482 842	24 380 802
Forventet inntektskatt eller nominell skattesats	-2 986 225	5 363 776
Skatteeffekten av følgende poster:		
Ikke fradragsberettigede kostnader	15 696	4 675
Avvikende skattegrunnlag i selskapsregnskap	11 807 021	1 792 717
Effekt av endring i skatteregler	-	-
Andre avvik	-	-
Skatt på konsernsviktninger	-	-
Skattekostnad	8 856 492	7 161 168
Effektiv skattesats	-65,7 %	29,4 %

Spesifikasjon av skatteeffekten av midlertidige forskjeller og underskudd til framføring:

	2022		2021	
	Fordel	Forpliktelse	Fordel	Forpliktelse
Driftsmidler øskst lomt	769 320	14 890 624	-	14 986 738
Tomter	-	9 310 908	-	9 310 908
Gevinst og løpskonio	6 578	-	6 578	-
Fordringer	43 344	-	13 171	-
Gjeld	-	21 310	-	21 310
Underskudd til framføring	268 418	-	261 926	-
Sum	1 087 660	24 212 911	281 575	24 319 025
Netto utsatt fordel/forpl. i balansen	1 087 660	24 212 911	1 138 413	24 363 584

Utsatt skattefordel knytter seg til Norges Fotballforbund, som ikke kan motregne underskudd mot andre selskaper i konsernet.



NORGES FOTBALLFORBUND Konsern

Noter til konsernregnskapet 2022

Note 9 Felles kontrollert virksomhet

NFF eier 50 % av aksjene i Fotball Media AS. Investeringen anses som felleskontrollert virksomhet jfr regnskapslovens § 5-18 og er konsolidert inn i NFFs regnskap og konsernregnskapet etter egenkapitalmetoden.

Firma	Ansk.- tidspunkt	Forretnings- kontor	Stemme- andel	Eier- andel
Fotball Media AS	01.04.08	Oslo	50 %	50 %

Selskaper regnskapsført etter egenkapitalmetoden	Fotball Media AS
Bokført verdi 1.1.2022	380 857
Andel årets resultat	25 681
Bokført verdi investeringer 31.12.2022	406 537

Fotball Media AS er regnskapsført etter egenkapitalmetoden. NFFs andel av hovedposter vises i oppstillingen under. Det er ikke merverdier fra oppkjøpsstidspunktet i regnskapet.

Hovedtallene fra forbundets investeringer i felleskontrollert virksomhet:

Felles kontrollerte virksomheter	Fotball Media AS
Andel driftsinntekter	16 122 680
Andel driftskostnader	16 128 679
Andel netto finansresultat	37 785
Andel skatt	-5 906
Andel årsresultat	25 681
Andel anleggsmidler	3 880 000
Andel omløpsmidler	4 939 956
Andel eiendeler	8 819 956
Andel annen langsiktig gjeld	-
Andel kortsiktig gjeld	8 374 244
Andel gjeld	8 374 244
Andel egenkapital	406 535

NFF har hatt følgende transaksjoner med selskaper som man har felles kontrollert virksomhet med og som er medfakt i konsernregnskapet etter egenkapitalmetoden.

Salg av varer og tjenester	2022	2021
Fotball Media AS	4 087 617	359 156
Kjøp av varer og tjenester	2022	2021
Fotball Media AS	34 461 170	29 000 000

Note 10 Fordringer med forfall senere enn ett år

Konsernet har ikke fordringer med forfall senere enn et år etter regnskapsårets utgang.

Note 11 Bundne midler

Av konsernets betalingsmidler pr 31.12.2022 var kr 15.936.084 (2021: kr 15.742.109) bundet beløp vedrørende skattetrekk for ansatte. Skyldig skattetrekk pr 31.12.2022 utgjorde kr 11.368.416 (2021: kr 11.243.960)

Reservefondets midler i bank på kr 15.163.182 (2021: kr 16.008.875) kan ifølge NFFs vedtekter kun disponeres av et enstemmig Forbundsstyre. Tilgangen på kr 180.089 (2021 : kr 197.639) er årets renteinntekt, men det er også forbrukt kr 1.005.692 av Reservefondets midler. Reservefondets midler i bank inngår i regnskapslinje "Bankinnskudd, kontanter etc." i balansen.



NORGES FOTBALLFORBUND
Konsern

Noter til konsernregnskapet 2022

Note 12 Egenkapital

Årsregnskapet til morselskapet, Norges Fotballforbund, er aktivtetsbasert regnskap i samsvar med NRS for ideelle organisasjoner.

	Egenkapital med restriksjoner	Annen egenkapital	Minoritets-interesser	Sum egenkapital
Konsernets egenkapital pr 01.01.2022	54 829 290	319 426 137	125 000	374 355 427
Årets resultat	-11 464 532	-10 874 802		-22 339 334
Konsernets egenkapital pr 31.12.2022	43 464 758	308 551 335	125 000	352 016 093

For nærmere spesifikasjon av bevegelsene innenfor gruppen egenkapital med restriksjoner vises til egenskapitalnoten i selskapsregnskapet til NFF.

Note 13 Pensjonskostnader, -midler og -forpliktelse

Pensjoner - innskuddsplan

Forbundet er pliktig til å ha tjenestepensjonsordning etter lov om obligatorisk tjenestepensjon, og har pensjonsordning som tilfredstiller kravene i denne loven. Forbundets ordninger ble endret med virkning fra og med 1. november 2007. Den kollektive ytelsesordningen ble lukket og del ble etablert en innskuddsordning. Fra 1. juli 2022 tilpasset NFF seg til de nye reglene om pensjon fra første krona. NFF yter et tilskudd på 6 % av lønn mellom 1 og 7,1 G og 12 % av lønn mellom 7,1 og 12 G. NFF har en kollektiv innskuddsordning som omfatter 280 personer herunder fast ansatte i datterselskapene og ansatte i fotballkretsene. I 2022 er det i NFF kostnadsført kr. 8,5 mill. relatert til innskuddsordningen inkl. arbeidsgiveravgift.

Regnskapsføring av forpliktelse for ny AFP-ordning

Foretaket har en reel økonomisk forpliktelse som følge av avtalen om ny AFP-ordning. I 2022 foreligger imidlertid ikke tilstrekkelig informasjon for å muliggjøre innregning av ny forpliktelse i årsregnskapet for 2022. Dette medfører at ingen forpliktelse for ny ordning balanseføres i 2022

Note 14 Langsiktig gjeld

	2022	2021
Ordnet pantegjeld	413 090 000	432 806 000
Sum langsiktig pantegjeld	413 090 000	432 806 000
Gjeld som forfaller mer en 5 år etter regnskapsårets utgang	323 820 320	345 833 844

Konsernets pantegjeld ligger i datterselskapene AS Ullevaal Stadion og Ullevaal Stadion Idrett AS og vedrører utbyggingen av næringsbygg og idrettsanlegg på Ullevaal stadion.

Av konsernets samlede pantelån på kr 413.090.000, er det inngått renteswap avtaler på kr 300.000.000. Resterende lån har flytende rente

Oversikt over swap avtaler:

Swap avtaler	Rente ekskl margin	Renteperiode	Markedsværdi swap
Aktieselskapet Ullevaal Stadion			
120 000 000	Swap avtale	01.11.2018 - 30.10.2025	3 576 078
50 000 000	Swap avtale	01.12.2021 - 01.12.2028	4 379 168
Ullevaal Stadion Idrett AS			
80 000 000	Swap avtale	01.11.2018 - 30.10.2025	2 384 052
50 000 000	Swap avtale	01.12.2021 - 01.12.2028	4 379 168
Sum	300 000 000		14 718 466

Oversikt over lån med flytende rente:

Lån med flytende rente	Flytende rente
60 990 000	Flytende rente
52 100 000	Flytende rente
Sum	113 090 000



NORGES FOTBALLFORBUND Konsern

Noter til konsernregnskapet 2022

Note 15 Pantstillelser og garantier m.v.

Bokført gjeld som er sikret ved pant o.l.:	2022	2021
Pantegjeld	413 090 000	432 606 000
Sum	413 090 000	432 606 000

Bokført verdi av driftsmidler stilt som sikkerhet for bokført gjeld	2022	2021
Idrettsanlegg	237 096 708	251 877 182
Næringsbygg	348 939 964	358 387 871
Driftsløsøre	1 219 201	3 445 373
Tomter	53 577 886	53 577 886
Totalt	640 833 779	665 288 112

Norges Fotballforbund

Forbundet har garantert at man vil tilføre Ullevaal Stadion - konsernet den nødvendige likviditet for å kunne betjene løpende engasjement med långiver for ekstern gjeld på kr. 413.090.000 pr. 31.12.2022.

NFF har avgitt bankgarantier med en ramme på inntil 7,5 mill. kroner knyttet til leiekontrakter med Ullevaal ANS (DNB).

NFF har i forbindelse med utbyggingen av Ullevaal Stadion til nasjonalanlegg garantert for en total baneleie i USI med inntil 10 mill. kroner pr. år etter fradrag for baneleie fra andre stadionbrukere enn NFF og etter fradrag for reklame- og netto salgsinntekter utover 3.2 mill kroner pr år.

NFF garanterer i tillegg sammen med Troms FK for eventuelt underskudd i Skarphallen Fotball AS.

AS Ullevaal Stadion / Ullevaal Stadion Idrett AS

AS Ullevaal Stadion og Ullevaal Stadion Idrett AS er solidariske ansvarlige for pantegjelden i selskapene.

Som sikkerhet for AS Ullevaal Stadion og datterselskapet Ullevaal Stadion Idrett AS sine lån, er det deponert en 1.prioritets pantobligasjon pålydende 800 millioner kroner. Hjemmelshaver til denne er AS Ullevaal Stadion. Eier er AS Ullevaal Stadion og Ullevaal Stadion Idrett AS. I tillegg er det inngått to førsteprioritets panterettavtale i driftstilbehør pålydende 500 millioner kroner. En avtale på 500 millioner kroner ligger i Ullevaal Stadion Idrett AS og en avtale på 500 millioner kroner ligger i AS Ullevaal Stadion.

Det er også inngått førsteprioritets panterettavtale i kundeordringer, pålydende 20 millioner kroner i Ullevaal Stadion Idrett AS og 10 millioner kroner i AS Ullevaal Stadion AS. I tillegg eksisterer det en andreprioritets panterettavtale i kundeordringer, pålydende 40 millioner kroner i AS Ullevaal Stadion AS.

Som sikkerhet for Ullevaal Stadion Idrett AS forpliktelse etter nasjonalanleggsavtalen med staten, herunder eventuell tilbakebetaling av mottatte tilskudd, er utstedt pantobligasjon til staten på kr 75 millioner i eiendommer i AS Ullevaal Stadion og Ullevaal Stadion Idrett AS, med prioritet etter ovenstående pantobligasjoner.

AS Ullevaal Stadion har stillet sikkerhet for den skatt som vil kunne utlignes på gevinst ved senere realisasjon av tribuner og tomter som ble overført datterselskapet Ullevaal Stadion Idrett AS i 1998, og hvor forskrift om konserninterne overføringer ble brukt for å unngå skatt på gevinstene. Skattemessig gevinst utgjorde kr 20.199.602 for tribunene og kr 10.877.886 for tomten, og eventuell skatt herav utgjør kr 8.701.696.

Note 16 Offentlig investeringsstilskudd

I forbindelse med utbyggingen av Ullevaal Stadion til nasjonalanlegg er det i datterselskapet, Ullevaal Stadion Idrett AS, mottatt tilsgitt fra Kulturdepartementet om tilskudd på totalt kr 120.000.000, hvorav hele tilskuddet er mottatt pr 31.12.2019. Tilskuddet er opptatt som langsiktig gjeld som inntektsføres i takt med avskrivning av kostpris på de enkelte investeringer (basert på forventet levetid på 50 år)

	KUD tilskudd nøy. anlegg	KUD tilskudd oppgradering	SUM
Mottatt offentlig investeringsstilskudd fram til og med 2021	120 000 000	48 808 892	168 808 892
Mottatt offentlig investeringsstilskudd i 2022	0	8 806 000	8 806 000
Inntektsført 1999 - 2021	-64 738 363	-19 846 559	-84 584 922
Inntektsført 2022	-3 938 825	-4 531 284	-8 470 109
Balansført investeringsstilskudd pr 31.12.2022	51 322 812	31 238 049	82 560 861

Note 17 Annen kortsiktig gjeld

Spesifikasjon av annen kortsiktig gjeld:

	2022	2021
Gjeld til fotballkretsene	70 155 550	68 805 550
Påløpne feriepenger	19 703 252	16 987 002
Uopptjent inntekt	238 923 503	57 703 253
Annen kortsiktig gjeld	49 885 619	65 450 191
Sum annen kortsiktig gjeld	378 667 924	208 945 996



NORGES FOTBALLFORBUND Konsern

Noter til konsernregnskapet 2022

Note 18 Eierinformasjon

Mor-organisasjonen i konsernet er Norges Fotballforbund (NFF). Norges Fotballforbund er en frivillig, partipolitisk nøytral og uavhengig medlemsorganisasjon stiftet 30.04.1902. NFF er den høyeste myndighet på fotballidrettens område i Norge og har sitt hovedkontor i Oslo.

NFF er medlem av Norges Idrettsforbund (NIF) og er tilsluttet Fédération Internationale de Football Association (FIFA) og Union des Associations Européennes de Football (UEFA).

Note 19 Betingede / latente forpliktelser

Styret og administrasjonen har ikke kjennskap til at det på tidspunkt for godkjenning av konsernregnskapet eksisterer betingede / latente forpliktelser av vesentlig størrelse som ikke er tilstrekkelig hensyntatt pr. 31.12.2022.

Note 20 Leieforpliktelser

Forbundet har ved utgangen av 2022 flere avtaler om leie av kontorlokaler på til ca. 4.000 m² inklusive fellesarealer. Norges Fotballforbund signerte 7. januar 2014 en 10-års leiekontrakt med AS Ullevaal Stadion. Utleier har opsjon på å forlenge med ytterligere 10 år. Den årlige leien inklusive felleskostnader utgjør ca. 11,3 millioner kroner ved utgangen av 2022.

Note 21 Finansiell risiko

NFF finansielle risiko er hovedsakelig knyttet til konsernets langsiktige gjeldsportefølje. Gjeldsporteføljens rentebindingsprofil dannes gjennom vurderinger av fastrenteavtaler på pantelånene.

Note 22 Idrettens konsernkontosystem

NFF er deltagere i en konsernkontoordning i DNB administrert av Norges Idrettsforbund.

STYRETS ØKONOMISKE ÅRSBERETNING NORGES FOTBALLFORBUND 2022

Norges Fotballforbund (NFF) ble stiftet den 30. april 1902. NFF er i dag det største særiddrettsforbundet i Norge. Økonomisk kontroll og gode prioriteringer er nødvendig for å skape mer og bedre aktivitet i alle ledd. Økonomiske prioriteringer belager seg på føringer og prioriteringer i tråd med Strategiplanen.

Forbundsstyrets økonomiske årsberetning for 2022 omhandler i hovedsak NFFs resultat og økonomiske stilling. NFFs konsernregnskap omhandles i egen seksjon. Konsernregnskapet er satt opp i samsvar med Regnskapsloven. Alle datterselskap er konsolidert inn i konsernregnskapet for NFF. Konsernregnskapet består av regnskapene til:

- Norges Fotballforbund
- AS Ullevaal Stadion
- Ullevaal Stadion Idrett AS
- Idrettens Helsesenter AS
- Skarphallen Fotball AS
- Fotball Media AS *

* Selskapet er innarbeidet etter egenkapitalmetoden

NFFS RESULTAT OG ØKONOMISKE STILLING

Aktivitetsregnskap 2022

Forbundsstyret presenterer NFFs årsregnskap i henhold til regnskapsstandard for ideelle organisasjoner, NSR(F) "God regnskapskikk for ideelle organisasjoner". Forbundsstyret mener at denne metodikken på en god måte tydeliggjør sammenhengen mellom organisasjonens mål, aktivitet og ressursbruk. Årsregnskap som støtter organisasjonens måloppnåelse på denne måten, gir bedre og mer relevant informasjon til medlemmene og øker kvaliteten på regnskapsrapporteringen.

Aktivitetsregnskapet viser et negativt aktivitetsresultat etter finans og skatt på 39,7 millioner kroner, tilsvarende resultat i 2021 var negativt med 0,7 millioner kroner. På forbundstinget 2022 ble det vedtatt ekstraordinær aktivitet med økonomiske konsekvenser på totalt 25 millioner kroner, hvorav 10 millioner kroner skulle finansieres ved bruk av oppspart egenkapital. I tillegg er det i 2022 brukt 11,5 millioner kroner av egenkapital med restriksjoner. Følgelig er den underliggende driften og resultatet 18,2 millioner kroner svakere enn det vedtatte aktivitetsbudsjettet. «Post corona-året» 2022 har vært økonomisk utfordrende. Norges Fotballforbund har blant annet stort overforbruk på landslagsaktivitet. Det har vært et bevisst valg å opprettholde planlagt aktivitet i tråd med plan. Forbundsstyret presiserer at NFF må vise et kostnadsnivå i tråd med disponible inntekter kommende år.

Norgesmesterskapet for kvinner ble gjennomført også i 2022. NM menn 2021 ble avsluttet våren 2022. Og for NM menn 2022 ble de tre første rundene spilt innværende år – resterende runder spilles våren 2023.

Samlede inntekter utgjorde 1.013,9 millioner kroner (933,6 millioner kroner i 2021). 64,2 prosent av inntektene relaterer seg til salg av TV-rettigheter og inntekter fra samarbeidspartnere.

Aktivitetskostnadene utgjorde 1.072,6 millioner kroner (934,5 millioner kroner i 2021). Klubbene i Eliteserien og OBOS-ligaen har basert på en samarbeidsavtale, krav på en klart definert andel av inntektene fra salg av TV-rettigheter og ligasponsorat, dette utgjør like over 30 prosent av kostnadene i NFF.

Totale eiendeler ved årsskiftet viser 512,8 millioner kroner (505,4 millioner kroner i 2021). Egenkapitalen ved årsskiftet var 130,4 millioner kroner (170 millioner kroner i 2021) og tilsvarer en egenkapitalandel på 25,4 prosent (33,6 prosent i 2021), alle egenkapitalklasser medregnet. Endringen i total egenkapital fra 31.12.21 til 31.12.2022 er negativ med 39,7 millioner kroner, hvilket er i tråd med aktivitetsresultatet.

Vesentlige endringer av eiendeler:

- Immaterielle eiendeler er økt med 11,2 millioner kroner: Dette skyldes investering i ny treningsportal
- Bankinnskudd, kontanter og lignende er redusert med 9,1 millioner kroner

Vesentlige endringer av gjeld og egenkapital:

- Kortsiktig gjeld er økt med 47,1 millioner kroner. Dette skyldes hovedsakelig periodiseringer av tilskudd fra FIFA og UEFA, økt skyldige offentlige avgifter og redusert annen kortsiktig gjeld.

FOTBALLKRETSE

NFF sine 18 fotballkretser har gjennomgående hatt god økonomistyring, og økonomien anses som tilfredsstillende, blant annet målt i egenkapitalandel.

Totalt anskaffede midler for NFFs 18 fotballkretser var i 2022 221,7 millioner (180,7 millioner kroner i 2021). Kretsene mottar direkte støtte fra NFF sentralt. NFF bidro i 2022 med et totalt tilskudd på 63,5 (54,3 i 2021) millioner kroner til kretsene, dette inkluderer grunntilskudd, aktivitetsmidler fra KUD, tilskudd til trener- og spillerutvikler mv. Intensjonene og innretningene på tilskuddene til kretsene er flere. Noen av tilskuddene er øremerkede til særskilte aktiviteter, mens andre er av mer generell karakter. Per 31.12.2022 var den samlede egenkapitalen i krets (alle egenkapitalklasser medregnet) på 102,8 millioner kroner (tilsvarende beløp for 2021 var 103,8 millioner kroner). Det gir en gjennomsnittlig egenkapitalandel på 74,3 % (78 % i 2021), noe som anses tilfredsstillende. Alle kretsregnskaper er ikke ferdig revidert og/eller vedtatt, men eventuelle endringer vil ikke endre overnevnte vesentlig.

BREDDEAKTIVITETER

NFF mottar tilskudd fra KUD til å stimulere til bedre og økt aktivitet for barn og ungdom. Midlene kanaliseres via kretsapparatet til ulike tiltak. Ressursene skal

stimulere til utdannings- og utviklingstiltak på klubbnivå. Kretsapparatet sikrer kompetansetilførsel til klubb.

KOMPENSASJON FOR MERVERDIAVGIFT

I 2010 fastsatte Kulturdepartementet Forskrift om merverdiavgiftskompensasjon for frivillige organisasjoner. Formålet med ordningen er å kompensere for kostnader som frivillige organisasjoner har til merverdiavgift ved kjøp av varer og tjenester basert på årsregnskap ett år tilbake i tid.

I 2022 ble Norges Fotballforbund tildelt 17,9 millioner kroner i kompensasjon for merverdiavgift (tilsvarende beløp i 2021 var 14,8 millioner kroner).

I 2022 ble fotballkretsene tildelt 10,3 millioner kroner i kompensasjon for merverdiavgift (tilsvarende beløp i 2021 var 10,5 millioner kroner).

BØTER TIL VELDEDIGE FORMÅL

NFF budsjetterer ikke med inntekter fra bøter, og forbundsstyret har gjort et prinsippvedtak om at slike inntekter skal fordeles på veldedige formål. I 2022 har forbundsstyret bevilget 720.000 kroner til veldedige formål. Nye midler til bøkassen har i 2022 vært 69.050 kroner. Øremerkede midler per 31.12.2022 er 3.128.739 kroner (3.779.689 kroner i 2021).

LANDSLAGSSPILLERE

Det er inngått en markedsavtale med spillerne på A-landslaget for menn, som regulerer rettigheter for bruk av landslagsspillere i markedssammenheng. Alle inntekter fra oppdrag som omfatter landslagsspillere går inn i en spillerpool, og fordeles mellom spillerne etter antall landslagssamlinger de har deltatt på. NFF har lagt inn et grunnbeløp i spillerpoolen for NFFs og landslagets hovedsponsors bruk av spillere. Videre betales det til spillerpoolen godtgjørelse for faktisk bruk fra NFFs øvrige partnere. Totalt ble det kostnadsført 7,4 millioner kroner i 2022 (tilsvarende beløp i 2021 var 6,8 millioner kroner).

Det er utbetalt 7,4 millioner kroner i godtgjørelse og stipender til spillere på A-landslaget for kvinner i 2022 (6,8 millioner kroner i 2021). Det er innført «likelønnsprinsipp» og godtgjørelsen er tilsvarende som det spillere på A-landslaget for herrer mottar.

AS ULLEVAAL STADION og ULLEVAAL STADION IDRETT AS

De to stadionselskapene, AS Ullevaal Stadion og Ullevaal Stadion Idrett AS, har gjennomgående styrerepresentasjon. Ole Jakob Wold (styreleder), Jan Halstensen, Runar Pahr Andresen, Tove Moe Dyrhaug og Christian Lunde, utgjør styrene i begge selskapene.

AS Ullevaal Stadion og Ullevaal Stadion Idrett AS eier idrettsanlegget og cirka 50.000 kvadratmeter næringsbygg, dels kontorareal og dels areal for handelsvirksomhet. Alle næringsarealene var utleid per 31.12.22. Ullevaal Stadion er nasjonalarena for fotball. Driften av idrettsanlegget ivaretas av Ullevaal Stadion Idrett AS, som er et heleid datterselskap av AS Ullevaal Stadion.



Med bakgrunn i krav fra Kulturdepartementet (KUD), har NFF stilt inntektsgaranti overfor Ullevaal Stadion-selskapene. Dette innebærer at NFF garanterer for en total baneleie på 10 millioner kroner per år. Garantien kom ikke til utløsning i 2022.

Pantelånet for AS Ullevaal Stadion og Ullevaal Stadion Idrett AS utgjør per 31.12.22 413,1 millioner kroner, hvorav 300 millioner kroner er inngått på faste rentebetingelser. Det er nedbetalt langsiktig gjeld på 19,5 millioner kroner i 2022. I et omskiftelig finansmarked er forbundsstyret komfortabel med innretningen og betingelsene knyttet til disse pantelånene. Likevel vil dette området ha et kontinuerlig fokus, da større rentesvingninger gjør betydelige innslag i US-konsernets resultater og finansielle posisjon. NFF har garantert at en vil tilføre Ullevaal Stadion - konsernet den nødvendige likviditet for å kunne betjene løpende engasjement med långiver for ekstern langsiktig gjeld.

Varige driftsmidler i Ullevaal Stadion-konsernet er per 31.12.2022 689 millioner kroner (701 millioner kroner per 31.12.2021). Et anslag på markedsverdien av slike eiendeler er beheftet med usikkerhet, men forbundsstyret er samstemte med styret i AS Ullevaal Stadion om at verdien som ligger i eiendommene, overstiger de bokførte verdier.

IDRETTENS HELSESENTER AS

Idrettens Helsecenter AS er et heleid datterselskap av NFF. Selskapets formål er å skape et helhetlig helsetilbud for norsk fotball og norsk idrett. I tillegg bygges et supplement til det offentlige helsevesenet basert på de samme prinsipper som i idretten. IHS sitt mål er å bidra til økt deltakelse i idrett og arbeid.

Årsregnskapet for 2022 viser et overskudd etter skatt på 11,2 millioner kroner (i 2021 tilsvarende 5,9 millioner kroner). Resultatet er inkludert i konsernregnskapet til NFF.

FOTBALL MEDIA AS

Gjennom Fotball Media AS forvalter NFF og NTF sammen medie- og ligasponsoratavtalene. Dette med bakgrunn i en langsiktig avtale inngått mellom NFF og NTF. Selskapet, som er eid 50 prosent av hver av partene, ble stiftet 1. april 2008. Årsregnskapet for 2022 viser et overskudd etter skatt på 51.361 kroner. Tilsvarende beløp i 2021 var et overskudd på 169.156 kroner.

MILJØMESSIGE FORHOLD

Arbeidsmiljøet i NFF anses som godt. Forbundets aktiviteter medfører få uheldige virkninger på det eksterne miljøet. Men svinn av mikroplast/gummigranulat er en utfordring på en del av kunstgressbanene i Norge. NFF har utviklet en guide (Kunstgressboka) med løsninger for å samle opp granulat på avveie for gjenbruk (samt bygging, drift og vedlikehold). Med kompetanse og finansiering er NFF også engasjert i prosjekter som forsker på alternative granulatformer. Kunstgressbaner er kritisk for vår aktivitet.

Sykefraværet i NFF 2022 er på 1,4 (1,3 % legemeldt og 0,1% egenmeldt).

LIKESTILLING



NFF arbeider for å legge forholdene best mulig til rette for arbeidstakere av begge kjønn. Kvinneandelen i NFFs sentrale administrasjon var ved utgangen av 2022 på 27,6 % (mot 26,5 % i 2021). Forbundsstyret er ikke tilfreds med dette og har satt et langsiktig mål om at kvinneandelen skal økes betydelig.

SKADER OG ULYKKER

Forbundsstyret og administrasjonen er ikke kjent med vesentlige skader eller ulykker i virksomheten i 2022.

DISKRIMINERING

NFF's visjon "Fotball for alle, gleder, drømmer og fellesskap" innebærer at ikke bare sporten, men også sentraladministrasjonen, skal være åpen og inkluderende. Ingen skal stenges ute uansett sosial eller kulturell bakgrunn, kjønn, funksjonshemming, alder, seksuell orientering eller andre usaklige grunner.

STYREANSVARSFORSIKRING

Forbundet har egen styreansvarsforsikring. Forsikringen dekker evt. juridisk bistand og økonomiske krav fra en tredjepart rettet mot generalsekretær og styrets medlemmer.

BETINGEDE OG LATENTE FORPLIKTELSER

Forbundsstyret og administrasjonen har ikke kjennskap til at det eksisterer betingede eller latente forpliktelser av vesentlig størrelse, som ikke er tatt hensyn til i regnskapet per 31.12.2022.

FINANSIELL RISIKO

NFFs finansielle risiko er hovedsakelig knyttet til konsernets langsiktige gjeldsportefølje. Gjeldsporteføljens rentebindingsprofil dannes gjennom vurderinger av fastrenteavtaler på pantelånene. Disse vurderinger foretas av styret i datterselskapene. Budsjettet for 2023 er utarbeidet, etter styrets vurdering, i forhold til markedets forventning for 2022.

Det er liten risiko for at kontantstrømmen fra virksomheten og finansielle forpliktelser ikke samsvarer noenlunde, og basert på dette anses likviditetsrisiko som lav. Hovedtyngden av konsernets debitorer er solide selskaper og tradisjonelt har tap på fordringer vært lave. Risikoen for tap som følge av at kunder eller andre motparter ikke har evne eller vilje til å oppfylle sine forpliktelser anses liten og derfor vurderes kredittrisikoen til å være lav. Markedsrisikoen (tap som skyldes endringer i rente, aksje-/verdipapirkurser og valutakurser) anses også som lav.

FORUTSETNING FOR FORTSATT DRIFT

Etter forbundsstyrets oppfatning gir NFFs og konsernets resultatregnskap og balanse, samt de tilhørende noter, en rettvise oversikt over utviklingen og resultatet av virksomheten og dens stilling. Forbundsstyret er av den formening at fremlagte tall og informasjon gir et korrekt og komplett bilde av NFFs og konsernets drift i regnskapsåret og den økonomiske stilling ved utgangen av regnskapsåret. Forbundsstyret anser videre kredittrisikoen i forhold til store markeds- og mediepartnere som lav. Det foreligger ingen betydelig rente- og valutarisiko i NFF eller i konsernet. Forutsetningene for fortsatt drift er til stede, og årsregnskapet for NFF og konsernregnskapet for 2022 er satt opp under denne forutsetning. Det har



ikke inntrådt forhold etter regnskapsårets utløp som er av vesentlig betydning for det avlagte regnskapet for 2022.

KONSERNETS LIKVIDITET

NFF-konsernets likviditetssituasjon er svært god. Det har ikke vært nødvendig å trekke på noen form for kassakreditt.

KONSERNETS RESULTAT OG EGENKAPITAL

Årsregnskapet 2022 viser et negativt ordinært resultat på 13,5 millioner kroner før skattekostnad på 8,9 millioner kroner. Tilsvarende resultat i 2022 var 24,4 millioner kroner i overskudd.

Samlede driftsinntekter utgjorde 1.204,8 millioner kroner i 2022 (1.074,6 millioner kroner i 2021). Totale driftskostnader utgjorde 1.210,1 millioner kroner i 2022 (1.036,7 millioner kroner i 2021).

Netto finanskostnader utgjorde 8,2 millioner kroner i 2022, mot tilsvarende 13,5 millioner kroner i 2021. Skattekostnad i konsernet utgjør 8,9 millioner kroner i 2022, mot 6,3 millioner kroner i 2021.

Totale eiendeler per 31.12.2022 var 1.312,0 millioner kroner (1.293,6 millioner kroner i 2021).

Egenkapitalen per 31.12.2022 var 352,1 millioner kroner (374,5 millioner kroner i 2021). Annen egenkapital er redusert fra 319,4 millioner kroner i 2021 til 308,6 millioner kroner i 2022. Per 31.12.2022 er egenkapitalandelen i konsernet 26,8 prosent (28,9 prosent i 2021). Forbundstingets målsetting om en egenkapitalandel på minimum 30 prosent er opprettholdt.



**FORBUNDSSTYRETS FORSLAG TIL DISPONERING AV ÅRETS
AKTIVITETSRESULTAT I NORGES FOTBALLFORBUND**

Forbundsstyret foreslår at årets negative aktivitetsresultat på 39.636.018 kroner disponeres slik:

Tillegg/reduksjon av egenkapital

- Egenkapital med lovpålagte restriksjoner	
- Egenkapital med eksternt pålagte restriksjoner	-278 455
- Egenkapital med selvpålagte restriksjoner	-11 186 077
- Annen egenkapital	-28 191 486
Sum endring egenkapital /disponering av aktivitetsresultat	-39 656 018

Oslo, 8. februar 2023

Lise Klaveness
President

Anne-Guro Skaare-Rekdal
Visepresident

Arne Larsen Økland
Visepresident

Mikkel Mørch Solli
Styremedlem

Gunhild Lærum
Styremedlem

Kristine Haugen
Styremedlem

Leon Jarle Aurdal
Styremedlem

Jon Ottar Mørland
Styremedlem

Karl-Petter Løken
Generalsekretær



Norges Fotballforbund

Aktivetsregnskap

Anskaffede midler	Noter	NFF Budsjett 2023	NFF Regnskap 2022
Medlemsinntekter			
Deltakeravgift/Serieavgift	2	22 154 999	21 744 268
Tilskudd			
Tilskudd fotballorganisasjonen	3	90 905 000	85 362 646
Offentlige tilskudd	4	64 800 000	57 949 793
Andre tilskudd	5	20 177 000	23 319 813
Offentlig støtte, Idrettspakke - kompensasjon pga Covid-19		-	-
Oppjente inntekter fra operasjonelle aktiviteter			
Fotballforsikringen		61 150 000	58 645 285
Overgangsgebyr		15 000 000	13 082 248
Inntekter NM	6	41 000 000	38 524 588
Kursavgifter, salg og egenandeler	7	12 930 000	7 293 657
Bøter og gebyrer		-	69 050
Billettinntekter		26 267 200	26 905 273
Mediainntekter		886 100 000	476 885 210
Samarbeidsavtaler		170 872 800	173 716 507
Andre inntekter			
Trepartssamarbeid Europatoppen		16 200 000	1 899 071
Andre inntekter		17 975 000	28 544 858
Sum anskaffede midler		1 445 532 000	1 013 942 267
Forbrukte midler		NFF Budsjett 2023	NFF Regnskap 2022
Kostnader til anskaffelse av midler			
Leveranser samarbeidsavtaler - datterselskaper		39 698 860	40 396 507
Leveranser samarbeidsavtaler - fotballorganisasjonen		4 141 213	3 662 659
Leveranser samarbeidsavtaler - øvrige elementer		52 540 333	50 916 914
Andre markeds- og mediakostnader		7 958 793	4 983 338
Produksjons- og driftskostnader medie- og ligasponsorat		11 235 160	32 300 000
Kostnader til formålet			
Toppklubber herrer andel av medie- og ligasponsoratinntekt	8	613 400 000	308 441 170
A - landslagssektoren, herrer	9	46 636 621	47 311 280
A - landslagssektoren, kvinner	10a	43 752 245	44 824 487
Futsal		6 404 467	7 234 869
Spillerutvikling / aldersbestemte landslag	11	64 347 196	60 630 359
Toppfotball kvinner	10b	75 075 590	50 767 975
Toppfotball menn		5 975 375	4 160 784
Trepartssamarbeid Europatoppen		31 200 000	2 984 545
Kostnader NM	6	33 516 946	31 645 707
Turneringsadministrasjon		15 478 754	15 670 062
Anleggssektoren	12	7 501 036	9 362 375
Breddefotball	13	139 960 210	97 595 739
Fotballforsikringen		59 462 679	57 493 069
Utdanning		21 228 931	16 987 963
Arrangement	14a	36 683 732	42 064 593
Dommersektoren		24 885 197	21 587 083
Internasjonalt arbeid	14b	14 101 972	13 031 247
Politiske utvalg		9 240 143	13 108 006
Tilleggsbevilgning, ekstraordinær aktivitet 2022	15	-	20 259 453
Utbetaling offentlig støtte/kompensasjon til arrangør		-	-
Administrasjonskostnader			
Lønns og personalkostnader, ikke fordelt på formål	16,17	30 458 545	30 211 612
Administrasjonskostnader		52 068 000	44 895 505
Sum aktivetskostnader		1 446 931 999	1 072 627 106
Aktivetsresultat før finans		-1 400 000	-58 684 839
Utbytte	18	-	15 600 000
Finansinntekter	18	6 300 000	9 526 692
Finanskostnader	18,19	-4 900 000	-5 497 871
Årets aktivetsresultat		-	-39 656 018
Tillegg/reduksjon av egenkapital			
- Egenkapital med lovpålagte restriksjoner			
- Egenkapital med eksternt pålagte restriksjoner	20		-278 455
- Egenkapital med selvpålagte restriksjoner	20		-11 166 077
- Annen egenkapital	20		-28 191 486
Sum endring egenkapital /disponering av aktivetsresultat			-39 656 018




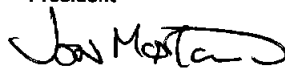
EIENDELER	NOTER	31.12.2022	31.12.2021
Anleggsmidler			
Immaterielle eiendeler			
Utsatt skattefordel	19	268 418	268 418
Fotballens digitalisering/systemer	21	11 423 984	86 673
Sum immaterielle eiendeler		11 692 402	355 091
Varige driftsmidler			
Driftsløsøre, inventar og kontormaskiner	22	1 709 886	2 273 951
Sum varige driftsmidler		1 709 886	2 273 951
Finansielle anleggsmidler			
Investering i datterselskap	23	96 942 806	96 942 806
Investering i felleskontrollert virksomhet	23	406 628	380 947
Sum finansielle anleggsmidler		97 349 434	97 323 753
Sum anleggsmidler		110 751 721	99 952 795
Omløpsmidler			
Varer		2 000 835	1 492 608
Fordringer			
Kundefordringer	24	20 993 155	18 016 813
Kortsiktige fordringer konsernselskap	25	23 614 397	168 999
Opptjente, ikke fakturerte inntekter		39 296 948	63 764 624
Forskuddsbetalte kostnader		7 329 575	3 998 468
Sum fordringer		91 234 075	85 948 904
Bankinnskudd, kontanter og lignende	27,28	308 861 708	317 999 125
Sum omløpsmidler		402 096 618	405 440 637
SUM EIENDELER		512 848 338	505 393 432




EGENKAPITAL OG GJELD		31.12.2022	31.12.2021
Egenkapital			
Opptjent egenkapital			
Egenkapital med eksternt pålagte restriksjoner	20	3 350 922	3 629 377
Egenkapital med selvpålagte restriksjoner	20	36 613 836	47 799 913
Annen egenkapital	20	90 413 598	118 605 084
Sum egenkapital		130 378 356	170 034 374
Kortsiktig gjeld			
Leverandørgjeld		17 424 436	15 833 493
Kortsiktig gjeld til konsernselskap	29	2 408 320	128 026 859
Kortsiktig gjeld fotballkretsene		70 155 550	68 805 550
Betalbar skatt	18,19	789 282	679 669
Skyldige offentlige avgifter		15 399 758	9 113 355
Skyldig lønn og feriepenger		14 398 262	12 559 523
Mottatte, ikke opptjente inntekter		234 058 125	53 886 817
Annen kortsiktig gjeld		27 836 248	46 453 792
Sum kortsiktig gjeld		382 469 981	335 359 057
Sum gjeld		382 469 981	335 359 057
SUM EGENKAPITAL OG GJELD		512 848 338	505 393 432

Styret for Norges Fotballforbund
Oslo, 8. februar 2023



Lise Kleveness
President


Jon Ottar Mørland
Styremedlem


Kristine Haugen
Styremedlem


Mikkel March Sollie
Styremedlem


Karl Petter Løken
Generalsekretær


Arne Larsen Økland
Visepresident


Ane Guro Skaare-Rekdal
Visepresident


Gunhild Lærum
Styremedlem


Leon Jare Aurdal
Styremedlem



Noter til regnskapet 2022

Note 1: Regnskapsprinsipper (beløp i hele kroner hvis ikke annet angitt)

Innledning

NFFs årsregnskap avlegges i henhold til regnskapsstandard for ideelle organisasjoner, NRS(F) "God regnskapsskikk for ideelle organisasjoner". Forbundsstyret mener at denne standarden på en bedre måte tydeliggjør sammenhengen mellom organisasjonens mål, aktivitet og ressursbruk. Årsregnskap som støtter organisasjonens måloppnåelse på denne måten, gir bedre og mer relevant informasjon til medlemmene, og øker kvaliteten på regnskapsrapporteringen.

Forbundsregnskapet består av aktivitetsregnskap og konsernregnskap, balanse, kontantstrømoppstilling og noteopplysninger. Konsernregnskapet består av resultatregnskap, balanse, kontantstrømoppstilling og noteopplysninger. Regnskapslovens regler og god regnskapsskikk i Norge er anvendt ved utarbeidelsen av regnskapet. Årsregnskapet og den økonomiske årsberetningen er avgitt av forbundets styre og generalsekretær.

Regnskapsprinsipper

Klassifisering og verdsettelse

Omløpsmidler og kortsiktig gjeld omfatter poster som forfaller innen ett år etter regnskapsårets utgang. Postene vurderes til den laveste/høyeste verdi av anskaffelseskost og virkelig verdi. Anleggsmidler vurderes til anskaffelseskost, men nedskrives til gjenvinnbart beløp dersom dette er lavere enn bokført verdi, og verdifallet forventes ikke å være forbigående. Anleggsmidler med begrenset økonomisk levetid avskrives planmessig. Postene i resultatregnskapet er klassifisert i overensstemmelse med prinsippene i Norges Idrettsforbunds regnskapsbestemmelser.

Fotball Media AS, stiftet 01.04.08 er felles kontrollerte virksomhet med NFF og Norsk Toppfotball, som likeverdige eiere. Deltakelse i felles kontrollerte virksomheter er en del av deltakers virksomhet. For konsolidering er egenkapitalmetoden benyttet, slik at NFFs andel på 50% er innarbeidet i NFFs aktivitetsregnskap.

Betalingsstrømmen fra medieavtalene, kommersielle samarbeidspartnere, leverandører og andre samarbeidspartnere kan avvike fra hvordan ytelsene fra samarbeidspartnerne er fordelt over kontraktsperioden. For de avtaler hvor betalingen mottas på forskudd i forhold til ytelsene, foretas det derfor en regnskapsmessig periodisering med avsetning under kortsiktig gjeld, med betegnelsen "Fakturerte, ikke opptjente inntekter", for den delen av mottatte inntekter som ennå ikke er realisert. Hvis betaling mottas i ettertid i forhold til ytelsene, bokføres en fordring under omløpsmidler med betegnelsen "Opptjente, ikke fakturerte inntekter".

Spillerlisenser, overgangsgebyr, deltakeravgift, inntekter NM, inntekter landslag for menn og kvinner og andre inntekter resultatføres basert på underliggende prosjektregnskap og postene inntektsføres i samme periode som aktivitetene postene er knyttet til utøves, dvs. uavhengig av når inntektene faktureres og/eller betales.

Alle særinntekter som oppstår som følge av og som er direkte knyttet til deltakelse i internasjonale mesterskap og som vedrører aktiviteter etter at laget har kvalifisert seg til



sluttspillturneringen, inntektsføres først i turneringsåret. Beløpene føres i mellomliggende perioder opp i balansen som "Fakturerte, ikke opptjente inntekter".

Ordningen med serieavgift for klubbene i Eliteserien og OBOS-ligaen ble avvirket etter sesongen 2008. Ny ordning med deltakeravgift trådte i kraft fra sesongen 2009, jfr. Kampreglementets pkt. 6-4. Deltakeravgiften for 2022 var på kr. 478.663 for hver klubb i Eliteserien, kr. 48.105 for per klubb i OBOS-ligaen. I 2. divisjon (PostNord ligaen ligaen) var deltageravgiften kr. 40.242 og kr.14.170 i 3. divisjon (Norsk Tipping ligaen). I andredivisjon menn og tredjedivisjon menn er det i tillegg reiseutjevningsordninger. Deltageravgiften for eliteserien for futsal var kr.12.000.

Inntekter fra uttak av varer og tjenester som følger av inngåtte barter-/bytteavtaler bokføres til markedsverdien av uttaket. Kostnader tilsvarende inntektene bokføres under de aktuelle kostnadsarter.

Bidrag og tilskudd fra eksterne kilder bokføres som inntekt i den periode midlene mottas og kostnadsføres i den perioden aktiviteten skjer. Eventuell differanse mellom mottatte og forbrukte midler i en regnskapsperiode føres som netto tilførsel eller bruk av egenkapital med restriksjoner.

Royalty på markedsavtaler og lisensinntekter resultatføres basert på mottatte rapporter og i takt med salg av de produkter som inngår i lisensavtalene og hvor lisenshaverne benytter NFFs logo og betegnelsen "offisielt lisensprodukt".

Kostnadsføring

Kostnader belastes resultatregnskapet når de påløper, og det foretas ved årsslutt avsetning for alle kjente, kvantifiserbare og sannsynlige kostnader som vedrører regnskapsåret. Hendelser etter årsslutt, som på tidspunkt for avslutning av regnskapet gir ny informasjon om forhold som eksisterte og som var uavklarte på balansedagen, tas med i vurderingen av eiendeler og forpliktelser pr. årsslutt. Hendelser inntruffet etter årsslutt som har sammenheng med forhold som har oppstått etter balansedagen, omtales i notene og/eller i den økonomiske årsberetningen hvis de er av vesentlig betydning.

Kostnadsføring av provisjon i forbindelse med inngåtte medieavtaler skjer i tråd med inntektsføringen av de samme medieavtalene. Dette i tråd med betingelser i inngåtte provisjonsavtaler.

Alle særkostnader som oppstår som følge av og som er direkte knyttet til deltakelse i internasjonale mesterskap og som vedrører aktiviteter etter at laget har kvalifisert seg til sluttspillturneringen, kostnadsføres først i turneringsåret. Beløpene føres i mellomliggende perioder opp i balansen som "Forskuddsbetalte kostnader".

Klubbens 60%-andel av cupoverskuddet kostnadsføres av forbundet basert på de prinsipper som er fastsatt av Kampreglementet, og benevnes "Kostnader NM".

Ordinære bonus og ordinær godtgjørelse for markedsrettigheter til spillere og trenere, dvs. kostnader som påløper uavhengig av om et landslag går videre til sluttspillet i et internasjonalt mesterskap eller ikke, belastes resultatregnskapet i takt med at de bonusberettigede kampene spilles. Ekstraordinære bonuser og markedsrettigheter som utløses på grunn av kvalifisering til sluttspillet kostnadsføres i turneringsåret.

Forsikrede pensjonsforpliktelser balanseføres og periodens endring i forpliktelsen kostnadsføres som pensjonskostnad. Balanse- og resultatpostene inkluderer i tillegg ikke forsikrede pensjonsforpliktelser overfor tidligere ansatte, samt ikke-forsikrede



pensjonsforpliktelser i forbindelse med AFP-ordningen. Se spesifikasjon i egen note til NFF's aktivitetsregnskap.

Eiendeler og gjeld i utenlandsk valuta

Pengeposter, fordringer og gjeld i utenlandsk valuta er i balansen omregnet til balansedagens kurs.

Immaterielle eiendeler

Utgifter til egen tilvirkning av immaterielle eiendeler balanseføres når det er sannsynlig at de fremtidige økonomiske fordelene knyttet til eiendelene vil tilflyte selskapet og anskaffelses-kost kan måles pålitelig.

Eierandeler i felles kontrollert virksomhet

Eierandeler i felles kontrollert virksomhet vurderes etter egenkapitalmetoden. Andelen av inntekter, kostnader, eiendeler og gjeld er spesifisert i egen note til regnskapet.

Fordringer

Fordringer oppføres i balansen til pålydende med fradrag for konstaterte tap og bedriftsøkonomisk nødvendige avsetninger til dekning av påregnelige tap på fordringsmassen pr 31. desember.

Varebeholdning

Beholdning av varer for videresalg vurderes til den laveste verdi av kostpris og fremtidig salgsverdi fratrukket salgskostnader.

Aksjer i datterselskaper, tilknyttede selskap og øvrige selskap

Aksjer bokføres til kostpris. I de tilfeller hvor virkelig verdi er lavere enn kostpris og forholdet ikke er av forbigående art, blir nedskrivning til virkelig verdi foretatt etter en individuell vurdering av den enkelte investering. Mottatt utbytte fra selskapene inntektsføres som annen finansinntekt.

Bankinnskudd, kontanter og lignende

Bankinnskudd, kontanter og lignende inkluderer kontanter, bankinnskudd og andre betalingsmidler med forfallsdato som er kortere enn tre måneder fra anskaffelse.

Varige driftsmidler

Varige driftsmidler med verdi under kr 50.000 (kr 15.000 for datterselskapene) blir kostnadsført løpende uten aktivering. For alle driftsmidler med høyere kostpris er bedriftsøkonomiske prinsipper for aktivering og lineær avskrivning over forventet økonomisk levetid lagt til grunn. Varige driftsmidler som enkeltvis er under kr 50.000/kr 15.000, men som samlet overstiger grensen, aktiveres hvis den samlede investering kan ansees å utgjøre en funksjonell enhet som det økonomisk sett er naturlig å betrakte som én investering. Avskrivningssatsene fremgår av note 18.

Egenkapital med restriksjoner

Tilførsel og bruk av egenkapital med restriksjoner føres som resultatdisponering i årsoppgjørdisposisjonene og vises enkeltvis i egen note fordelt på restriksjonsklasse. Bruk av egenkapital med restriksjoner bokføres ved kostnadsføring via forbrukte midler i aktivitetsregnskapet på det tidspunkt kostnadene påløper. Ved årsslutt foretas en overføring fra de aktuelle egenkapitalkontoer, under resultatdisponeringer, for dekning av årets totale kostnader.

Betingede/latente fordringer og forpliktelser



Sannsynlig og kvantifiserbar(t) forpliktelse (tap) utgiftsføres som ordinær driftskostnad mens betinget gevinst ikke inntektsføres. Mindre sannsynlig forpliktelse og sannsynlig fremtidig gevinst medtas som noteopplysning.

Pensjoner - innskuddplan

Innskuddsplaner periodiseres etter sammenstillingsprinsippet. Årets innskudd til pensjonsordningen kostnadsføres.

Skatteplikt

Av forbundets aktiviteter er utleie lokaler og evt. utbytte fra AS Ullevaal Stadion definert som skattepliktig virksomhet som inngår i forbundets skattepliktige resultat. Forbundet svarer også formuesskatt på netto formue i tilknytning til disse aktivitetene. Se spesifikasjon i egen note.



Norges Fotballforbund

Noter til årsregnskapet 2022

Note 2 Serieavgift/Deltakeravgift

Deltakeravgiften pr. sesong er på :	
0. divisjon menn (Eliteserien) :	478 663
1. divisjon (OBOS-ligaen) :	78 105
2. divisjon (PostNord-ligaen) :	40 242
3. divisjon (Norsk Tipping ligaen) :	29 049
Futsal Eliteserien menn	12 000
Reiseutjevningsavgift pr.sesong er på :	
2. divisjon (PostNord-ligaen) :	109 840
3. divisjon (Norsk Tipping ligaen) :	54 922
2. divisjon kvinner	22 700

	2022	2021
Eliteserien	7 658 608	7 471 808
OBOS-ligaen	1 249 680	1 219 200
Deltakeravgift 2 divisjon, menn	1 126 776	1 099 280
Reiseutjevningsmodell, 2.divisjon menn	2 855 840	2 679 025
Deltakeravgift 3.divisjon, menn	2 440 116	1 190 280
Reiseutjevningsmodell, 3.divisjon menn	4 613 448	2 250 444
Futsal Eliteserie menn	120 000	96 000
Reiseutjevning 2. divisjon damer	1 679 800	-
NM efootball	-	61 200
Sum	21 744 268	16 067 237

Note 3 Tilskudd fra fotballorganisasjonen

	2022	2021
UEFA	67 347 098	47 834 630
FIFA	18 015 548	18 154 200
Sum fotballorganisasjonene	85 362 646	65 988 830

Note 4 Tilskudd fra det offentlige

	2022	2021
KUD-midler (via NIF)	27 836 322	23 644 762
Momskompensasjonsmidler (via NIF)	17 895 522	14 821 247
Utenriksdepartementet (Balkan)	1 530 531	2 149 035
Utenriksdepartementet (kvinnetrenerkurs)	7 292 880	3 707 066
Integrerings- og mangfoldsdirektoratet	799 000	646 250
Annet	2 595 536	2 186 416
SUM offentlige tilskudd	57 949 793	47 154 776

Note 5 Andre tilskudd

	2022	2021
Norges Idrettsforbund - grunn og regionstilskudd	18 544 052	17 663 060
Norges Idrettsforbund - integreringstilskudd	1 226 373	1 225 601
Norges Idrettsforbund og Olympiske komité - tilskudd stipend	510 893	837 070
Norges Idrettsforbund og Olympiske komité - OLT støtte	980 000	100 000
Norges Idrettsforbund og Olympiske komité - ekstra tilskudd	2 058 495	-
SUM andre tilskudd	23 319 813	19 825 731



Note 6 Norgesmesterskapene

	2022		2021	
	Inntekter	Kostnader	Inntekter	Kostnader
1. runde	-	290 999	-	72 192
2. runde	-	24 292	-	152 011
3. runde	-	33 850	-	158 369
4. runde	-	199 422	-	-
Kvartfinaler	-	43 989	-	-
Finale, menn	8 524 588	9 301 159	-	3 300 000
Mediainntekter cupkassen	30 000 000	-	20 500 000	-
Kvalifiseringskostnader	-	70 859	-	81 523
Klubbenes andel av cup-overskuddet *	-	15 892 004	-	9 900 000
Kvinner	-	2 315 752	-	1 918 952
Juniorer	-	3 473 381	-	2 754 701
Sum	38 524 588	31 645 707	20 500 000	18 337 748

Pga covid-19 og de restriksjonene det medførte ble kun de tre første rundene i norgesmesterskapet for sesongen 2021 for herrer avviklet i 2021 og resten av rundene og finalen ble utsatt og arrangert våren 2022.
Det medførte at også sesongen 2022 ble avviklet etter samme prinsipp. De tre første rundene i 2022 og resten av NM i 2023.

Note 7 Kursavgifter og egenandeler

	2022	2021
Egenandeler diverse seminarer og samlinger	1 571 850	612 500
Kursinntekter	4 532 327	3 526 831
Salg av materiell	452 980	329 582
Tine Fotballskole	736 500	708 000
Sum	7 293 657	5 176 913

Note 8 Toppklubber herrer andel av medie- og ligasponsoratinntekter

	2022	2021
Andeler og tilskudd fra medieavtaler og ligasponsoratavtaler	283 063 479	285 109 970
Dommerkostnader toppfotball menn	24 766 120	22 844 359
Andre kostnader	611 571	591 519
Sum	308 441 170	308 545 848

Note 9 A - landslagssektoren, herrer

	2022	2021
Reise, opphold og øvrige troppskostnader A-lag	25 338 302	28 034 158
Lønn og drift av landslagstrenerne og støtteapparat A-lag	21 972 979	17 571 175
Sum	47 311 280	45 605 333

Note 10 a A - landslagssektoren, kvinner

	2022	2021
Reise, opphold og øvrige troppskostnader A-lag	15 136 351	13 469 254
Kostnader EM Frankrike	10 411 023	-
Stipendordninger A-lag kvinner	7 311 465	6 947 675
Lønn og drift av landslagstrenerne og støtteapparat A-lag	12 065 658	9 241 009
Sum	44 924 497	29 657 937

Note 10 b Kostnader / andeler Toppfotball kvinner

	2022	2021
Toppklubbstandard, utbetaling klubb	25 875 003	22 979 076
Tilskudd reiser Toppserien og 1. divisjon	2 685 632	2 746 804
Tilskudd Champions League forberedelser	4 000 000	1 000 000
Tilskudd prosjekt Sportssjef	3 000 000	-
Resultatbonus Toppserien (inkl. i toppklubbstandard fra 2022)	-	2 300 000
Driftstilskudd Toppfotball kvinner	700 000	700 000
Dølsum utbetalinger til klubber og Toppfotball Kvinner	36 260 635	29 725 880
Interne ressurser sentraladministrasjonen	4 036 369	4 495 544
Dommerkostnader (faktureres klubbene)	-	1 025 384
Markedutviklingsprosjekt	2 009 578	1 487 563
Toppklubbstandard	2 770 583	905 125
Reisesøtte 2 div	3 324 896	878 441
Kvalifiseringsspill, trenerutvikling, delegatar og premier	462 189	718 108
Fellessamlinger og diverse andre kostnader	1 903 725	816 156
Sum kostnader Toppfotball kvinner	50 767 975	40 052 201

**Note 11 Aldersbestemte landslag /spillerutvikling**

	2022	2021
Talenteirer og regionale samlinger	6 265 665	3 062 057
Reise, opphold og øvrige tropskostnader U-21	8 156 503	6 316 531
Reise, opphold og øvrige tropskostnader aldersbestemte landslag gutter	13 013 407	14 219 565
Reise, opphold og øvrige tropskostnader aldersbestemte landslag jenter	15 558 381	12 048 849
Lønn og drift av landslagstrenerer og støtteapparat aldersbestemte landslag	17 636 404	17 680 815
Sum	60 630 359	53 327 816

Note 12 Anlegg

	2022	2021
Lønn og drift regionale anleggskonsulenter	2 322 920	2 248 811
Tilskudd til ballbinger	680 000	640 000
Tilskudd til kunstgressutbygning	51 045	34 844
Bruk av egenkapital - kunstgress-/granulatprosjekt	3 971 913	-
Bistand / rådgivning på anleggssektoren for øvrig	2 336 497	3 606 181
Sum	9 362 375	6 529 837

Note 13 Bredde

	2022	2021
Grunntilskudd krets	33 270 546	32 569 082
Øremerkede tilskudd krets	20 866 236	20 522 375
Kretsaktivitet for øvrig	7 950 424	5 868 515
Kostnader/tilskudd/reiseutjevning 2. og 3. divisjon menn	20 527 450	19 336 833
Utviklingstiltak / seminarvirksomhet direkte mot klubb	1 656 530	2 289 163
Kostnader overganger	-	1 541 958
Inkluderingsarbeid	4 616 540	4 691 532
Prosjekt, sammen redder vi liv	2 034 059	1 676 062
Andre aktiviteter på breddesiden	5 281 573	2 505 012
Diverse materiell for distribusjon	1 392 382	667 036
Sum	97 595 739	91 667 587

Note 14a Arrangementskostnader

	2022	2021
Arrangement A-lag herrer Ullevaal	20 622 959	19 595 612
Arrangement A-lag kvinner	6 883 836	1 110 897
Øvrige arrangement aldersbestemte landslag	10 378 216	6 634 229
Felleskostnader arrangement	2 446 284	2 366 076
Sum	42 064 593	29 706 814

**Note 14b Internasjonalt arbeid**

Internasjonalt arbeid	13 031 247	9 687 710
Sum	13 031 247	9 687 710

Note 15 Tilleggsbevilgning, ekstraordinær aktivitet 2022

	2022	
Øremerkede midler Fotballkretser/breddeaktivitet	8 460 000	
Landslagsaktivitet	3 000 000	
Prestasjonsutvikling, innsikt og støtteklubb	2 551 710	
VAR-prosjekt	1 850 000	
EM 2022, styrke kampanjer og digital markedsføring	1 647 860	
Bærekraft	1 749 883	
Topp trenerutdanning	1 000 000	
Sum	20 269 453	

Note 16 Lønnskostnad, antall ansatte, godtgjørelser, lån til ansatte mm**A - Lønnskostnad - fast ansatte -ikke fordelt på formål**

	2022	2021
Lønn, inklusiv innleid ekstrarhjelp	23 727 392	21 312 449
Arbeidsgiveravgift	3 867 581	3 375 717
Pensjonskostnader	1 402 267	1 227 564
Andre ytelser (inkl.personalforsikringer)	1 214 371	939 211
Sum	30 211 612	26 854 961

Lønnskostnad i note15A inneholder kun ansatte hvor lønnskostnaden ikke er fordelt ut på formål.

B - Lønnskostnad totalt

	2022	2021
Lønn, inklusiv innleid ekstrarhjelp	157 133 936	137 712 235
Arbeidsgiveravgift	25 612 940	21 812 488
Pensjonskostnader	9 286 472	7 932 142
Andre ytelser	8 042 136	6 068 792
Sum	200 075 484	173 525 658

Antall årsverk ansatte :

	2022	2021
	Årsverk	Årsverk
Faste ansatte	67,4	63,0
Faste ansatte sport	29,2	27,1
Sum Faste ansatte	96,6	90,1
Engasjerte	5,7	4,7
Engasjerte sport	27,2	22,3
Sum Engasjerte	32,9	27,0
Engasjerte eksternt finansiert *	4,8	5,5
Engasjerte toppdommere	9,9	9,9
Sum ansatte inkludert eksternt finansierte og dommere	144,2	132,5

* NFF har eksterne inntekter som tilsvarer kostnadene. Arbeidsavtalene avvikles når/hvis inntekter bortfaller.

Ytterligere inngår honorarer til dommere og assistentdommere i Eliteserien, OBOS-ligaen og Toppserien. I posten inngår også godtgjørelse, bonuser og stipender til spillere.



Ytelser til ledende personer	Lønn	Pensjons- kostnader	Andre ytelser
*President	1 626 530	109 320	296 639
**Generalsekretær	2 226 356	109 320	153 183

*Lønn til president inneholder 2 mnd lønn knyttet til avtroppende president Terje Svendsen og 10 mnd lønn til ny president Lise Klaveness

** Lønn til generalsekretær inneholder 3 mnd lønn knyttet Pål Bjerketvedt, 6 mnd lønn til fung.gen.sek Kai-Erik Arstad og 3 mnd lønn til ny gen.sek Karl Petter Løken

Ved fratredelse har en person i ledergruppen i NFF, under gitte forutsetninger, krav på etterlønn på inntil 12 måneder. Forbundet har ellers ingen avtaler om avgang-/sluttvederlag til spillere, ledere, trenere, ansatte, fotballpresident eller til medlemmer av styret, komiteer eller utvalg ved opphør eller endring av ansettelsesforhold/funksjonstid.

Det er utbetalt 447.886 kr i styrehonorarer i 2022

Lån og sikkerhetsstillelse til fordel for ledende ansatte eller styremedlemmer:

Det er ikke ydet lån eller stillet sikkerhet til fordel for ledende ansatte eller styremedlemmer.

Reisekostnader Forbundsstyret og generalsekretær

	Sum 2022	Sum 2021	Sum 2019
Fly	723 333	261 078	549 144
Hotell	486 567	154 040	217 470
Transport, Buss, taxi osv.	107 187	1 413	102 671
Kilometergjørelse	65 281	40 142	75 283
Bevering iflg bilag	148 689	29 402	170 891
Andre reisekostnader	24 855	167 686	162 417
Sum	1 555 912	653 761	1 277 876

Revisør

Godtgjørelse til Deloitte AS og samarbeidende selskaper fordeler seg slik:

	2022	2021
Lovpålagt revisjon inkl mv.a	829 025	798 125
Andre tilleggstenester	206 250	257 500

Inkludert i den lovpålagte revisjonen er honorarer knyttet til 18 fotballkretser.

Note 17 Pensjonskostnader, -midler og -forpliktelse

Pensjoner - innskuddsplan

Forbundet er pliktig til å ha tjenestepensjonsordning etter lov om obligatorisk tjenestepensjon, og har pensjonsordning som tilfredsstiller kravene i denne loven. Forbundets ordninger ble endret med virkning fra og med 1. november 2007. Den kollektive ytelsesordningen ble lukket og det ble etablert en innskuddsordning. Fra 1. juli 2022 tilpasset NFF seg til de nye reglene om pensjon fra første krone. NFF yter et tilskudd på 6 % av lønn mellom 0 og 7,1 G og 12 % av lønn mellom 7,1 og 12 G.

NFF har en kollektiv innskuddsordning som omfatter 280 personer herunder fast ansatte i datterselskaper og ansatte i fotballkretsene.

I 2022 er det i NFF kostnadsført kr.8,5 mill. relatert til innskuddsordningen inkl. arbeidsgiveravgift.

Regnskapsføring av forpliktelse for ny AFP-ordning

Foretaket har en reell økonomisk forpliktelse som følge av avtalen om ny AFP-ordning. I 2022 foreligger imidlertid ikke tilstrekkelig informasjon for å muliggjøre innregning av ny forpliktelse i årsregnskapet for 2022. Dette medfører at ingen forpliktelse for ny ordning balanseføres i 2022.

Ytelsesordning

Forbundets ytelsesordning ble lukket for alle aktive fra og med 01.11.07. Ordningen gir rett til definerte fremtidige ytelser. Disse er i hovedsak avhengig av antall opptjeningsår, lønnsnivå ved oppnådd pensjonsalder og størrelsen på ytelsen fra folketrygden. Forpliktelsene er dekket gjennom et forsikringsselskap.



Note 18 Finansinntekter og finanskostnader NFF

Utbytte	
Idrettens Helseøster AS	7 500 000
Aktieselskapet Ullevaal Stadion	7 500 000
Sum	15 000 000

I henhold til vedtak på Forbundsstinget 2022 er det forutsatt utbetaling av 15 millioner kroner i utbytte. Dette delfinansierer ekstraordinær aktivitet (totalt 25 millioner kroner).

Finansinntekter NFF	2022	2021
Andel årets resultat selskaper regnskapsført etter egenkapitalmetoden	25 681	84 578
Finansinntekter mot konsernselskap i NFF	25 681	84 578
Renter på reservefondsmidler	160 089	197 639
Agiogevinst (valutakursgevinst)	3 782 110	237 698
Andre rente/finansinntekter	5 578 612	5 074 931
Finansinntekter, øvrig NFF	9 501 011	5 510 268
Totale finansinntekter NFF	9 526 692	5 594 846

Finanskostnader NFF	2022	2021
Renter på mellomværende USI	403 333	157 947
Renter på mellomværende IHS	533 973	468 767
Renter på mellomværende FM	1 213 207	1 392 042
Renter på mellomværende US	902 658	880 356
Finanskostnader mot konsernselskap NFF	3 053 171	2 899 112
Renter på mellomværende fotballkretser	817 887	740 608
Øvrige finanskostnader - inkl. disagio	1 626 813	1 754 275
Totale finanskostnader NFF	5 497 871	5 393 996
Netto finans NFF	4 028 821	200 851

Note 19 Skattekostnad

Årets skattekostnad fremkommer slik:	2022	2021
Betalbar skatt	789 282	679 669
Avvik i forhold til avsatt skatt	-104 341	
Endring i utsatt skatt		
Skattekostnad ordinært resultat	684 941	679 669

Skattekostnaden inngår i finanskostnader i aktivitetsregnskapet

Betalbar skatt i balansen	2022	2021
Formueskatt	789 282	679 669
Betalbar skatt i balansen	789 282	679 669

Spesifikasjon av skatteeffekten av midlertidige forskjeller og underskudd til framføring:

	2022		2021	
	Fordel	Forpliktelse	Fordel	Forpliktelse
Gevinst og tapskonto	-	-	-	-
Framførbart underskudd	268 418	-	268 418	-
Netto utsatt fordel i balansen	268 418	-	268 418	-

Utsatt skattefordel er oppført med utgangspunkt i forventning om fremtidig inntekt

Note 20 Egenkapital

	Saldo			Saldo
	01.01.2022	Tilførsel (+)	Bruk (-)	
Egenkapital med eksternt pålagte restriksjoner				
Tilskudd fra Utenriksdepartementet - Balkan	3 411 219	1 530 531	-3 408 313	1 533 437
Tilskudd fra Utenriksdepartementet (UD) - Midtsten trenerkurs kvinner	173 632	7 292 680	-6 263 553	1 202 959
Sparebankstiftelsen - tilskudd ballbinger	44 526	1 250 000	-680 000	614 526
Sum "Eksternt pålagte restriksjoner"	3 629 376	10 073 411	-10 351 866	3 360 922
Egenkapital med selvpålagte restriksjoner				
Strategiprosess 2018-2023	3 097 524	-	-2 460 524	637 000
National League overskudd 2018	500 000	-	-	500 000
Ørmerking av overskudd 2020	22 000 000	-	-12 029 000	9 971 000
Tilleggsbevigning aktivitetsbudsjett 2022	-	4 800 000	-	4 800 000
Bøtekasse - reserveres for ideelle formål	3 779 689	69 050	-720 000	3 128 739
Fond for barn og ungdomsotball	2 413 915	-	-	2 413 915
Reservefond	16 008 785	160 089	-1 005 692	15 183 182
Sum "Selvpålagte restriksjoner"	47 799 913	5 029 139	-16 215 216	36 613 836
Annen egenkapital	118 605 064	-28 791 486		90 413 578
SUM EGENKAPITAL	170 034 374	-13 088 936	-26 567 082	130 378 356



Note 21 Immaterielle eiendeler

Fotballforbundet har utviklet og videreutvikler egne kommunikasjonssystemer skreddersydd fotballens behov. Fotballens informasjons- og kommunikasjonssystem (FIKS) ble lansert som den nye kommunikasjonskanalen i 2009.

	FIKS	Portal (fotball.no)	Intra- / Ekstra nett	Elektronisk proffoverg.sys.	Trenerportal	Sum
Anskaffelseskost 01.01.22	17 389 912	10 360 663	406 333	2 239 650	160 688	30 537 246
Tilgang	-	-	-	-	11 263 296	-
Avgang						
Anskaffelseskost 31.12.22	17 389 912	10 360 663	406 333	2 239 650	11 423 984	41 800 542
Akk. avskrivninger 01.01.2022	17 389 912	10 360 664	406 333	2 152 977		30 289 887
Årets avskrivninger	-	-	-	86 673		86 672
Akk. avskrivninger 31.12.22	17 389 912	10 360 664	406 333	2 239 650	-	30 376 559
Bokført verdi pr. 31.12.22	-0	-0	-0	-0	11 423 984	11 423 984

Økonomisk levetid	10 år	5 år	5 år	10 år
Avskrivningsplan	lineær	lineær	lineær	lineær

Note 22 Varige driftsmidler

Varige driftsmidler med verdi under kr 50.000 blir kostnadsført løpende uten aktivering. For alle driftsmidler med høyere kostpris er bedriftsøkonomiske prinsipper for aktivering og lineær avskrivning over forventet økonomisk levetid lagt til grunn. Varige driftsmidler som enkeltvis er under kr 50.000, men som samlet oversliger grensen, aktiveres hvis den samlede investering kan anses å utgjøre en funksjonell enhet som det økonomisk sett er naturlig å betrakte som én investering.

	Inventar / innredning	Idrettsutstyr	La Manga	Sum
Anskaffelseskost 01.01.2022	12 346 915	7 985 777	6 801 425	27 134 116
Tilgang kjøpte driftsmidler	-	367 721	-	367 721
Avgang				
Anskaffelseskost 31.12.2022	12 346 915	8 353 498	6 801 425	27 501 838
Akk. avskrivninger 01.01.2022	10 551 055	7 707 546	6 762 251	25 020 853
Årets avskrivninger	575 272	191 631	4 197	771 100
Akk. Avskrivninger 31.12.2022	11 126 327	7 899 177	6 766 448	25 791 953
Bokført verdi pr. 31.12.2022	1 220 588	454 321	34 977	1 709 886

Økonomisk levetid	5 - 10 år	3 - 5 år	15 - 20 år
Avskrivningsplan	Lineær	Lineær	Lineær



Note 23 Aksjer og verdipapirer NFF

	Eierandel	2022	2021
Aksjer i datterselskap			
AS Ullevaal Stadion *	100 %	88 940 685	88 940 685
Skarphallen Fotball AS **	50 %	25 000	25 000
Idrettens Helsecenter AS	100 %	7 977 121	7 977 121
Sum aksjer i datterselskap		96 942 806	96 942 806

	Eierandel	2022	2021
Aksjer i felleskontrollert virksomhet			
Fotball Media AS	50 %	406 628	380 947
Sum aksjer i datterselskap		406 628	380 947

	Forretnings- kontor	Stemme-andel	Årsresultat 2022	Årsresultat 2021
AS Ullevaal Stadion *	Oslo	100 %	16 796 587	13 033 449
Ullevaal Stadion Idrett AS *	Oslo	100 %	3 691 005	1 742 003
Idrettens Helsecenter	Oslo	100 %	11 212 886	5 936 305
Skarphallen Fotball AS **	Tromsø	50 %	416 206	70 754
			32 316 684	20 782 511

Andre aksjer og verdipapirer
Midt-Tromshallen AS 5,34 %

* AS Ullevaal Stadion eier 100% av aksjene i Ullevaal Stadion Idrett AS.

** Skarphallen Fotball AS eier 50 % av aksjene i Polarhallen AS med en bokført verdi på kr 495.000.

I tillegg eier NFF 50 % av aksjene i Fotball Media AS. Selskapet er konsolidert inn i NFF sitt aktivitetsregnskap etter egenkapitalmetoden.

Firma	Ansk- tidspunkt	Forretnings- kontor	Stemme- andel	Eier- andel
Fotball Media AS	01.04.2008	Oslo	50 %	50 %

	Fotball Media AS
Selskaper regnskapsført etter egenkapitalmetoden	
Inngående balanse 01.01.22	380 947
Andel årets resultat	25 681
Utgående balanse 31.12.22	406 627

Fotball Media AS er regnskapsført etter egenkapitalmetoden. NFFs andel av hovedposter vises i oppstillingen under. Det er ikke merverdier fra oppkjøpstidspunktet i regnskapet.

	Fotball Media AS
Felles kontrollerte virksomheter	
Andel driftsinntekter	16 122 680
Andel driftskostnader	16 128 880
Andel netto finansresultat	37 786
Andel skatt	-5 906
Andel årsresultat	25 681
Andel anleggsmidler	3 880 000
Andel omløpsmidler	4 939 958
Andel eiendeler	8 819 958
Andel kortsiktig gjeld	8 374 244
Andel gjeld	8 374 244
Andel egenkapital	406 536



Note 24 Kundefordringer

Spesifikasjon av kundefordringer	2022	2021
UEFA	3 433 090	6 308 432
Kretser	90 947	772 972
Klubber/foreninger	1 945 988	1 695 354
Fotballforbund	114 488	123 684
Kommersielle samarbeidspartnere	8 582 585	8 008 652
Diverse mindre fordringer	7 290 420	1 707 719
Sum	21 457 518	18 616 813
Tapsavsetning 31/12	-464 363	-600 000
Andre kortsiktige fordringer, netto	20 993 155	18 016 813

Note 25 Kortsiktige fordringer på datterselskap

	2022	2021
Aktieselskapet Ullevaal Stadion	7 383 076	168 999
Idrettens Helsecenter	3 731 321	-
Fotball Media AS	12 500 000	-
Totalt	23 614 397	168 999

Note 26 Fordringer med forfall senere enn ett år

NFF har ingen langsiktige fordringer på felleskontrollert virksomhet som har forfall senere enn ett år etter regnskapsavslutning

Note 27 Bundne midler

Av NFF's betalingsmidler pr 31. 12.2022 var kr. 13 297 436 (2021: Kr 13 309 374) bundet beløp vedrørende skattetrekk for ansatte Skyldig skattetrekk pr. 31. 12.2022 utgjorde kr. 9.062.653 (2021: Kr 9.186.811)

Reservefondets midler i bank på kr. 15.163.182 (2021: kr 16.008.875) kan ifølge NFF's vedtekter kun disponeres av et enstemmig Forbundsstyre. I 2022 vedtok styret et tilskudd til et flyktningsfond på kr 1.005.692 hvor klubber kunne søke støtte til aktiviteter/utstyr til ukrainske flyktnings. Tilgangen på kr. 160.089 (2021 : kr 197.639) er årets renteinntekt. Reservefondets midler i bank inngår i regnskapslinje "Bankinnskudd, kontanter etc." i balansen.

Note 28 Idrettens konsernkontosystem

NFF er deltager i en konsernkontoordning i SpareBank 1 Østlandet administrert av Norges Idrettsforbund.

Note 29 Kortsiktig gjeld til konsernselskap

	2022	2021
Ullevaal Stadion Idrett AS	2 408 320	10 312
Idrettens Helsecenter AS	-	516 547
Fotball Media AS	-	127 500 000
Totalt	2 408 320	128 026 859

Note 30 Garantiansvar

NFF

Forbundet har garantert at man vil tilføre Ullevaal Stadion - konsernet den nødvendige likviditet for å kunne betjene løpende engasjement med långiver for ekstern gjeld på 413,1 millioner kroner per 31.12.2022.

NFF har avgitt bankgarantier med en ramme på inntil 7,5 mill. kroner knyttet til leiekontrakter med Ullevaal ANS (DNB).

Ullevaal Stadion Idrett AS (USI)

NFF har i forbindelse med utbyggingen av Ullevaal Stadion til nasjonalanlegg garantert for en total baneleie i USI med inntil 10 mill kroner pr. år etter fradrag for baneleie fra andre stadionbrukere enn NFF og etter fradrag for reklame- og netto salgsinntekter utover 3,2 mill kroner pr år.

NFF garanterer i tillegg sammen med Troms FK for eventuelt underskudd i Skarphallen.



Note 31 Transaksjoner med nærstående parter

Norges Fotballforbund er det øverste morselskapet i konsernet. Ytelser til ledende ansatte er omtalt i note 15 og mellomværende med nærstående er omtalt i note 20, 21 og 26.

Norges Fotballforbunds transaksjoner med nærstående parter:

a) Salg av varer og tjenester.	2022
AS Ullevaal Stadion	5 601 298
Ullevaal Stadion Idrett AS	255 904
Skarphøien	25 833
Idrettens Helsecenter AS	250 000
Fotball Media AS	4 087 671
Totalt	10 220 906

Varer, tjenester og administrative tjenester til nærstående parter er solgt til samme priser som benyttes overfor eksterne tredjepart. Salgstransaksjoner fra AS Ullevaal Stadion knytter seg i all hovedsak til samarbeidsavtale. Salgstransaksjoner fra Fotball Media AS knytter seg i all hovedsak til administrative tjenester og husleie.

b) Kjøp av varer og tjenester.	2022
AS Ullevaal Stadion	42 710 044
Ullevaal Stadion Idrett AS	37 247 270
Fotball Media AS	34 461 170
Idrettens Helsecenter AS	40 092 149
Totalt	154 510 633

Varer, tjenester og administrative tjenester kjøpes fra nærstående parter til markedsmessige vilkår. Kjøpstransaksjoner med Ullevaal Stadion Idrett AS knytter seg til leie av stadion, kjøp av plass for arenareklame og lignende. Kjøpstransaksjoner med Fotball Media AS knytter seg til driftstilskudd fra eier (relatert til medieavtale med Norsk Toppfotball). Kjøpstransaksjoner med Idrettens Helsecenter AS knytter seg i all hovedsak til kjøp av tjenester knyttet til medisinsk støtteapparat landslag samt samarbeidsavtale fotballforsikring (forsikringspremie). Kjøpstransaksjoner med AS Ullevaal Stadion er i all hovedsak husleie (inkl.garasje) og felleskostnader og VIP losjer.

Note 32 Betingede/latente forpliktelser

Styret og administrasjonen har ikke kjennskap til at det på tidspunkt for godkjenning av regnskapet eksisterte betingede / latente forpliktelser av vesentlig størrelse som ikke er tilstrekkelig hensyntatt pr. 31.12.22.

Note 33 Leieforpliktelser

Forbundet har ved utgangen av 2022 flere avtaler om leie av kontorkalener på til ca. 4.000 m2 inklusive fellesarealer. Norges Fotballforbund signerte 7. januar 2014 en 10-års leiekontrakt med AS Ullevaal Stadion. Utleier har opsjon på å forlenge med ytterligere 10 år. Den årlige leien inklusive felleskostnader utgjør ca. 11,3 millioner kroner ved utgangen av 2022.

Note 34 Drifts- og finanskostnader

Presentert etter artsinndeling:

	2022	2021
Lønnskostnad	200 075 484	173 525 658
Avskrivinger	857 772	1 351 268
Andre driftskostnader	871 693 851	759 671 613
Finanskostnader	4 812 930	5 393 995
Sum	1 077 440 036	939 942 535



Deloitte.

Deloitte AS
Erik Børresens allé 2
Postboks 2013 Strømsø
NO-3003 Drammen
Norway

Tel: +47 32 26 41 00
www.deloitte.no

Til Forbundstinget i Norges Fotballforbund

UAVHENGIG REVISORS BERETNING

Konklusjon

Vi har revidert Norges Fotballforbunds årsregnskap, som består av:

- forbundsregnskapet, som består av balanse per 31. desember 2022, resultatregnskap og kontantstrømoppstilling for regnskapsåret avsluttet per denne datoen og noter til årsregnskapet, herunder et sammendrag av viktige regnskapsprinsipper, og
- konsernregnskapet, som består av balanse per 31. desember 2022, resultatregnskap og kontantstrømoppstilling for regnskapsåret avsluttet per denne datoen og noter til årsregnskapet, herunder et sammendrag av viktige regnskapsprinsipper.

Etter vår mening

- oppfyller årsregnskapet gjeldende lovkrav,
- gir forbundsregnskapet et rettviseende bilde av forbundets finansielle stilling per 31. desember 2022 og av dets resultater og kontantstrømmer for regnskapsåret avsluttet per denne datoen i samsvar med regnskapslovens regler og god regnskapsskikk i Norge, og
- gir konsernregnskapet et rettviseende bilde av konsernets finansielle stilling per 31. desember 2022 og av dets resultater og kontantstrømmer for regnskapsåret avsluttet per denne datoen i samsvar med regnskapslovens regler og god regnskapsskikk i Norge.

Grunnlag for konklusjonen

Vi har gjennomført revisjonen i samsvar med de internasjonale revisjonsstandardene International Standards on Auditing (ISA-ene). Våre oppgaver og plikter i henhold til disse standardene er beskrevet nedenfor under *Revisors oppgaver og plikter ved revisjonen av årsregnskapet*. Vi er uavhengige av forbundet og konsernet slik det kreves i lov, forskrift og International Code of Ethics for Professional Accountants utstedt av the International Ethics Standards Board for Accountants (IESBA-reglene), og vi har overholdt våre øvrige etiske forpliktelser i samsvar med disse kravene. Innhentet revisjonsbevis er etter vår vurdering tilstrekkelig og hensiktsmessig som grunnlag for vår konklusjon.

Øvrig informasjon

Styret og generalsekretær (ledelsen) er ansvarlige for informasjonen i årsberetningen og annen øvrig informasjon som er publisert sammen med årsregnskapet. Øvrig informasjon omfatter informasjon i årsrapporten bortsett fra årsregnskapet og den tilhørende revisjonsberetningen. Vår konklusjon om årsregnskapet ovenfor dekker verken informasjonen i årsberetningen eller annen øvrig informasjon.

I forbindelse med revisjonen av årsregnskapet er det vår oppgave å lese årsberetningen og annen øvrig informasjon. Formålet er å vurdere hvorvidt det foreligger vesentlig inkonsistens mellom årsberetningen, annen øvrig informasjon og årsregnskapet og den kunnskap vi har opparbeidet oss under revisjonen av årsregnskapet, eller hvorvidt informasjon i årsberetningen og annen øvrig informasjon ellers fremstår som vesentlig feil. Vi har plikt til å rapportere dersom årsberetningen eller annen øvrig informasjon fremstår som vesentlig feil. Vi har ingenting å rapportere i så henseende.

Basert på kunnskapen vi har opparbeidet oss i revisjonen, mener vi at årsberetningen

- er konsistent med årsregnskapet og
- inneholder de opplysninger som skal gis i henhold til gjeldende lovkrav.

Ledelsens ansvar for årsregnskapet

Ledelsen er ansvarlig for å utarbeide årsregnskapet og for at det gir et rettviseende bilde i samsvar med regnskapslovens regler og god regnskapsskikk i Norge. Ledelsen er også ansvarlig for slik intern kontroll som den

Deloitte refers to one or more of Deloitte Touche Tohmatsu Limited ("DTTL"), its global network of member firms, and their related entities (collectively, the "Deloitte organization"). DTTL (also referred to as "Deloitte Global") and each of its member firms and related entities are legally separate and independent entities, which cannot obligate or bind each other in respect of third parties. DTTL and each DTTL member firm and related entity is liable only for its own acts and omissions, and not those of each other. DTTL does not provide services to clients. Please see www.deloitte.no to learn more.

© Deloitte AS

Registrert i Foretaksregisteret Medlemmer av Den norske Revisorforening
Organisasjonsnummer: 980 211 282



Deloitte.

side 2
Uavhengig revisors beretning -
Norges Fotballforbund

finner nødvendig for å kunne utarbeide et årsregnskap som ikke inneholder vesentlig feilinformasjon, verken som følge av misligheter eller utilsiktede feil.

Ved utarbeidelsen av årsregnskapet er ledelsen ansvarlig for å ta standpunkt til forbundets og konsernets evne til fortsatt drift og opplyse om forhold av betydning for fortsatt drift. Forutsetningen om fortsatt drift skal legges til grunn for årsregnskapet så lenge det ikke er sannsynlig at virksomheten vil bli avvirket.

Revisors oppgaver og plikter ved revisjonen av årsregnskapet

Vårt mål er å oppnå betryggende sikkerhet for at årsregnskapet som helhet ikke inneholder vesentlig feilinformasjon, verken som følge av misligheter eller utilsiktede feil, og å avgis en revisjonsberetning som inneholder vår konklusjon. Betryggende sikkerhet er en høy grad av sikkerhet, men ingen garanti for at en revisjon utført i samsvar med ISA-ene, alltid vil avdekke vesentlig feilinformasjon som eksisterer. Feilinformasjon kan oppstå som følge av misligheter eller utilsiktede feil. Feilinformasjon blir vurdert som vesentlig dersom den enkeltvis eller samlet med rimelighet kan forventes å påvirke økonomiske beslutninger som brukerne foretar basert på årsregnskapet. Som del av en revisjon i samsvar med ISA-ene, utøver vi profesjonelt skjønn og utviser profesjonell skepsis gjennom hele revisjonen. I tillegg:

- identifiserer og vurderer vi risikoen for vesentlig feilinformasjon i regnskapet, enten det skyldes misligheter eller utilsiktede feil. Vi utformer og gjennomfører revisjonshandlinger for å håndtere slike risikoer, og innhenter revisjonsbevis som er tilstrekkelig og hensiktsmessig som grunnlag for vår konklusjon. Risikoen for at vesentlig feilinformasjon som følge av misligheter ikke blir avdekket, er høyere enn for feilinformasjon som skyldes utilsiktede feil, siden misligheter kan innebære samarbeid, forfalskning, bevisste utelatelser, uriktige fremstillinger eller overstyring av internkontroll.
- opparbeider vi oss en forståelse av den interne kontroll som er relevant for revisjonen, for å utforme revisjonshandlinger som er hensiktsmessige etter omstendighetene, men ikke for å gi uttrykk for en mening om effektiviteten av forbundets og konsernets interne kontroll.
- evaluerer vi om de anvendte regnskapsprinsippene er hensiktsmessige og om regnskapsestimatene og tilhørende noteopplysninger utarbeidet av ledelsen er rimelige.
- konkluderer vi på hensiktsmessigheten av ledelsens bruk av fortsatt drift-forutsetningen ved avleggelsen av årsregnskapet, basert på innhentede revisjonsbevis, og hvorvidt det foreligger vesentlig usikkerhet knyttet til hendelser eller forhold som kan skape tvil av betydning om forbundets og konsernets evne til fortsatt drift. Dersom vi konkluderer med at det eksisterer vesentlig usikkerhet, kreves det at vi i revisjonsberetningen henleder oppmerksomheten på tilleggsopplysningene i årsregnskapet, eller, dersom slike tilleggsopplysninger ikke er tilstrekkelige, at vi modifierer vår konklusjon. Våre konklusjoner er basert på revisjonsbevis innhentet inntil datoen for revisjonsberetningen. Etterfølgende hendelser eller forhold kan imidlertid medføre at forbundet og konsernet ikke fortsetter driften.
- evaluerer vi den samlede presentasjonen, strukturen og innholdet i årsregnskapet, inkludert tilleggsopplysningene, og hvorvidt årsregnskapet gir uttrykk for de underliggende transaksjonene og hendelsene på en måte som gir et rettviseende bilde.
- innhenter vi tilstrekkelig og hensiktsmessig revisjonsbevis vedrørende den finansielle informasjonen til enhetene eller forretningsområdene i konsernet for å kunne gi uttrykk for en mening om det konsoliderte regnskapet. Vi er ansvarlige for å lede, følge opp og gjennomføre konsernrevisjonen. Vi alene er ansvarlige for vår revisjonskonklusjon.

Vi kommuniserer med styret blant annet om det planlagte omfanget av revisjonen og til hvilken tid revisjonsarbeidet skal utføres. Vi utveksler også informasjon om forhold av betydning som vi har avdekket i løpet av revisjonen, herunder om eventuelle svakheter av betydning i den interne kontrollen.

Drammen, 8. februar 2023
Deloitte AS

Kjartan Kvamme
statsautorisert revisor