



ÅRSREGNSKAPET FOR REGNSKAPSÅRET 2021 - GENERELL INFORMASJON

Enheten

Organisasjonsnummer:	995 640 996
Organisasjonsform:	Aksjeselskap
Foretaksnavn:	OCEAN FARMING AS
Forretningsadresse:	7266 KVERVA

Regnskapsår

Årsregnskapets periode:	01.01.2021 - 31.12.2021
-------------------------	-------------------------

Konsern

Morselskap i konsern:	Nei
-----------------------	-----

Regnskapsregler

Regler for små foretak benyttet:	Nei
Benyttet ved utarbeidelsen av årsregnskapet til selskapet:	Regnskapslovens alminnelige regler

Årsregnskapet fastsatt av kompetent organ

Bekreftet av representant for selskapet:	Knut Otto Sjøvik
Dato for fastsettelse av årsregnskapet:	30.06.2022

Grunnlag for avgivelse

År 2021: Årsregnskapet er elektronisk innlevert
År 2020: Tall er hentet fra elektronisk innlevert årsregnskap fra 2021

Det er ikke krav til at årsregnskapet m.v. som sendes til Regnskapsregisteret er undertegnet. Kontrollen på at dette er utført ligger hos revisor/enhetens øverste organ. Sikkerheten ivaretas ved at innsender har rolle/rettighet for innsending av årsregnskapet via Altinn, og ved at det bekreftes at årsregnskapet er fastsatt av kompetent organ.

Brønnøysundregistrene, 27.06.2023



Resultatregnskap

Beløp i: NOK	Note	2021	2020
RESULTATREGNSKAP			
Inntekter			
Salgsinntekt	2, 9		229 853 441
Sum inntekter			229 853 441
Kostnader			
Varekostnad	9	3 242 667	157 408 160
Lønnskostnad	3	16 297 449	12 640 686
Avskrivning på varige driftsmidler og immaterielle eiendeler	4, 5	74 277 424	95 117 359
Nedskrivning av varige driftsmidler og immaterielle eiendeler	5		12 859 682
Annen driftskostnad	3, 9	26 035 947	21 165 577
Sum kostnader		119 853 487	299 191 464
Driftsresultat		-119 853 487	-69 338 023
Finansinntekter og finanskostnader			
Annen renteinntekt	9	963	5 820
Annen finansinntekt		41 918	13 103
Sum finansinntekter		42 881	18 923
Annen rentekostnad	9	11 576 769	13 342 659
Annen finanskostnad		300 754	11 744
Sum finanskostnader		11 877 523	13 354 403
Netto finans		-11 834 642	-13 335 480
Ordinært resultat før skattekostnad		-131 688 129	-82 673 503
Skattekostnad på ordinært resultat	10	-29 414 284	-18 074 292
Ordinært resultat etter skattekostnad		-102 273 845	-64 599 211
Årsresultat		-102 273 845	-64 599 211
Overføringer og disponeringer			
Overføringer til/fra annen egenkapital	8	-102 273 847	-64 599 209
Sum overføringer og disponeringer		-102 273 847	-64 599 209



Balanse

Beløp i: NOK	Note	2021	2020
BALANSE - EIENDELER			
Anleggsmidler			
Immaterielle eiendeler			
Forskning og utvikling	4	7 603 992	17 742 648
Konsesjoner, patenter, lisenser, varemerker og lignende rettigheter	4, 13	83 850 292	98 355 200
Sum immaterielle eiendeler		91 454 284	116 097 848
Varige driftsmidler			
Maskiner og anlegg	5, 13	671 615 592	697 425 941
Skip, rigger, fly og lignende	5, 13	5 956 414	6 502 039
Driftsløsøre, inventar, verktøy, kontormaskiner og lignende	5, 13	575 221	1 224 582
Sum varige driftsmidler		678 147 227	705 152 562
Finansielle anleggsmidler			
Andre fordringer		19 095	65 560
Sum finansielle anleggsmidler		19 095	65 560
Sum anleggsmidler		769 620 606	821 315 970
Omløpsmidler			
Varer			
Varer	6	796 843	796 843
Sum varer		796 843	796 843
Fordringer			
Kundefordringer			20 694
Andre fordringer	12	8 024 857	2 182 993
Konsernfordringer	9	8 966 800	115 885 910
Sum fordringer		16 991 657	118 089 597
Bankinnskudd, kontanter og lignende			
Bankinnskudd, kontanter og lignende	11	1 798 000	2 017 060
Sum bankinnskudd, kontanter og lignende		1 798 000	2 017 060
Sum omløpsmidler		19 586 500	120 903 500



Balanse

Beløp i: NOK	Note	2021	2020
SUM EIENDELER		789 207 106	942 219 470
BALANSE - EGENKAPITAL OG GJELD			
Egenkapital			
Innskutt egenkapital			
Selskapskapital	7, 8	84 134	100 000
Annen innskutt egenkapital	8	130 661 014	244 365 286
Sum innskutt egenkapital		130 745 148	244 465 286
Sum egenkapital		130 745 148	244 465 286
Gjeld			
Langsiktig gjeld			
Utsatt skatt	10	32 531 922	65 139 264
Sum avsetninger for forpliktelser		32 531 922	65 139 264
Annen langsiktig gjeld			
Gjeld til kredittinstitusjoner	13		110 000 000
Langsiktig konserngjeld	9, 13	532 405 547	513 900 000
Sum annen langsiktig gjeld		532 405 547	623 900 000
Sum langsiktig gjeld		564 937 469	689 039 264
Kortsiktig gjeld			
Leverandørgjeld		6 357 517	3 694 606
Skyldige offentlige avgifter		2 103 020	2 357 214
Kortsiktig konserngjeld	9	78 222 069	931 127
Annen kortsiktig gjeld		6 841 882	1 731 974
Sum kortsiktig gjeld		93 524 488	8 714 921
Sum gjeld		658 461 957	697 754 185
SUM EGENKAPITAL OG GJELD		789 207 105	942 219 471



Statsautoriserte revisorer
Ernst & Young AS
Havnegata 9, 7010 Trondheim
Postboks 1299 Pirsenteret, 7462 Trondheim

Foretaksregisteret: NO 976 389 387 MVA
Tlf: +47 24 00 24 00
www.ey.no
Medlemmer av Den norske Revisorforening

UAVHENGIG REVISORS BERETNING

Til generalforsamlingen i Ocean Farming AS

Konklusjon

Vi har revidert årsregnskapet for Ocean Farming AS som består av balanse per 31. desember 2021, resultatregnskap og kontantstrømoppstilling for regnskapsåret avsluttet per denne datoen og noter til årsregnskapet, herunder et sammendrag av viktige regnskapsprinsipper.

Etter vår mening oppfyller årsregnskapet gjeldende lovkrav og gir et rettviseende bilde av selskapets finansielle stilling per 31. desember 2021 og av dets resultater og kontantstrømmer for regnskapsåret avsluttet per denne datoen i samsvar med regnskapslovens regler og god regnskapskikk i Norge.

Grunnlag for konklusjon

Vi har gjennomført revisjonen i samsvar med International Standards on Auditing (ISA-ene). Våre oppgaver og plikter i henhold til disse standardene er beskrevet nedenfor under *Revisors oppgaver og plikter ved revisjonen av årsregnskapet*. Vi er uavhengige av selskapet i samsvar med kravene i relevante lover og forskrifter i Norge og *International Code of Ethics for Professional Accountants* (inkludert internasjonale uavhengighetsstandarder) utstedt av International Ethics Standards Board for Accountants (IESBA-reglene), og vi har overholdt våre øvrige etiske forpliktelser i samsvar med disse kravene. Innhentet revisjonsbevis er etter vår vurdering tilstrekkelig og hensiktsmessig som grunnlag for vår konklusjon.

Øvrig informasjon

Øvrig informasjon omfatter informasjon i selskapets årsrapport bortsett fra årsregnskapet og den tilhørende revisjonsberetningen. Styret og daglig leder (ledelsen) er ansvarlig for den øvrige informasjonen. Vår konklusjon om revisjonen av årsregnskapet dekker ikke den øvrige informasjonen, og vi attesterer ikke den øvrige informasjonen.

I forbindelse med revisjonen av årsregnskapet er det vår oppgave å lese den øvrige informasjonen med det formål å vurdere om årsberetningen inneholder de opplysninger som skal gis i henhold til gjeldende lovkrav og hvorvidt det foreligger vesentlig inkonsistens mellom den øvrige informasjonen og årsregnskapet eller kunnskap vi har opparbeidet oss under revisjonen, eller hvorvidt den tilsynelatende inneholder vesentlig feilinformasjon. Dersom vi konkluderer med at den øvrige informasjonen inneholder vesentlig feilinformasjon eller ikke inneholder de opplysninger som skal gis i henhold til gjeldende lovkrav, er vi pålagt å rapportere det.

Vi har ingenting å rapportere i så henseende, og vi mener at årsberetningen er konsistent med årsregnskapet og inneholder de opplysninger som skal gis i henhold til gjeldende lovkrav.

Ledelsens ansvar for årsregnskapet

Ledelsen er ansvarlig for å utarbeide årsregnskapet og for at det gir et rettviseende bilde i samsvar med regnskapslovens regler og god regnskapskikk i Norge. Ledelsen er også ansvarlig for slik intern kontroll som den finner nødvendig for å kunne utarbeide et årsregnskap som ikke inneholder vesentlig feilinformasjon, verken som følge av misligheter eller feil.

Ved utarbeidelsen av årsregnskapet må ledelsen ta standpunkt til selskapets evne til fortsatt drift og opplyse om forhold av betydning for fortsatt drift. Forutsetningen om fortsatt drift skal legges til grunn for årsregnskapet med mindre ledelsen enten har til hensikt å avvike selskapet eller virksomheten, eller ikke har noe annet realistisk alternativ.



Building a better
working world

Revisors oppgaver og plikter ved revisjonen av årsregnskapet

Vårt mål er å oppnå betryggende sikkerhet for at årsregnskapet som helhet ikke inneholder vesentlig feilinformasjon, verken som følge av misligheter eller feil, og å avgi en revisjonsberetning som inneholder vår konklusjon. Betryggende sikkerhet er en høy grad av sikkerhet, men ingen garanti for at en revisjon utført i samsvar med ISA-ene, alltid vil avdekke vesentlig feilinformasjon. Feilinformasjon kan skyldes misligheter eller feil og er å anse som vesentlig dersom den enkeltvis eller samlet med rimelighet kan forventes å påvirke de økonomiske beslutningene som brukerne foretar på grunnlag av årsregnskapet.

Som del av en revisjon i samsvar med ISA-ene, utøver vi profesjonelt skjønn og utviser profesjonell skepsis gjennom hele revisjonen. I tillegg:

- identifiserer og vurderer vi risikoen for vesentlig feilinformasjon i årsregnskapet, enten det skyldes misligheter eller feil. Vi utformer og gjennomfører revisjonshandlinger for å håndtere slike risikoer, og innhenter revisjonsbevis som er tilstrekkelig og hensiktsmessig som grunnlag for vår konklusjon. Risikoen for at vesentlig feilinformasjon som følge av misligheter ikke blir avdekket, er høyere enn for feilinformasjon som skyldes feil, siden misligheter kan innebære samarbeid, forfalskning, bevisste utelatelser, uriktige fremstillinger eller overstyring av intern kontroll.
- opparbeider vi oss en forståelse av den interne kontrollen som er relevant for revisjonen, for å utforme revisjonshandlinger som er hensiktsmessige etter omstendighetene, men ikke for å gi uttrykk for en mening om effektiviteten av selskapets interne kontroll.
- evaluerer vi om de anvendte regnskapsprinsippene er hensiktsmessige og om regnskapsestimatene og tilhørende noteopplysninger utarbeidet av ledelsen er rimelige.
- konkluderer vi på om ledelsens bruk av fortsatt drift-forutsetningen er hensiktsmessig, og, basert på innhentede revisjonsbevis, hvorvidt det foreligger vesentlig usikkerhet knyttet til hendelser eller forhold som kan skape betydelig tvil om selskapets evne til fortsatt drift. Dersom vi konkluderer med at det eksisterer vesentlig usikkerhet, kreves det at vi i revisjonsberetningen henleder oppmerksomheten på tilleggsopplysningene i årsregnskapet, eller, dersom slike tilleggsopplysninger ikke er tilstrekkelige, at vi modifierer vår konklusjon om årsregnskapet og årsberetningen. Våre konklusjoner er basert på revisjonsbevis innhentet frem til datoen for revisjonsberetningen. Etterfølgende hendelser eller forhold kan imidlertid medføre at selskapet ikke kan fortsette driften.
- evaluerer vi den samlede presentasjonen, strukturen og innholdet i årsregnskapet, inkludert tilleggsopplysningene, og hvorvidt årsregnskapet gir uttrykk for de underliggende transaksjonene og hendelsene på en måte som gir et rettviseende bilde.

Vi kommuniserer med styret blant annet om det planlagte omfanget av og tidspunktet for revisjonsarbeidet og eventuelle vesentlige funn i revisjonen, herunder vesentlige svakheter i den interne kontrollen som vi avdekker gjennom revisjonen.

Trondheim, 15. juni 2022
ERNST & YOUNG AS

Revisjonsberetningen er signert elektronisk

Christian Ronæss
statsautorisert revisor



PENNEO

Signaturene i dette dokumentet er juridisk bindende. Dokument signert med "Penneo"™ - sikker digital signatur.
De signerende parter sin identitet er registrert, og er listet nedenfor.

"Med min signatur bekrefter jeg alle datoer og innholdet i dette dokument."

Christian Ronæss

Statsautorisert revisor

Serienummer: 9578-5994-4-555967

IP: 145.62.xxx.xxx

2022-06-15 08:29:56 UTC



Penneo Dokumentnøkkel: EE3Z4-5TEOV-1YLAZ-QG78P-ZGYUW-YU1Z8

Dokumentet er signert digitalt, med **Penneo.com**. Alle digitale signatur-data i dokumentet er sikret og validert av den datamaskin-utregnede hash-verdien av det opprinnelige dokument. Dokumentet er låst og tids-stemplet med et sertifikat fra en betrodd tredjepart. All kryptografisk bevis er integrert i denne PDF, for fremtidig validering (hvis nødvendig).

Hvordan bekrefter at dette dokumentet er originalen?







Dokumentet er beskyttet av ett Adobe CDS sertifikat. Når du åpner dokumentet i

Adobe Reader, skal du kunne se at dokumentet er sertifisert av **Penneo e-signature service <penneo@penneo.com>**. Dette garanterer at innholdet i dokumentet ikke har blitt endret.

Det er lett å kontrollere de kryptografiske beviser som er lokalisert inne i dokumentet, med Penneo validator - <https://penneo.com/validate>



Electronic signature

<p><i>Signed by</i></p> <p>Eide, Atle Sveinung</p> <p><i>(Identity verified with BankID Mobil (NO))</i></p> <p> bankID</p>	<p><i>Date and time</i> (UTC-01:00) Amsterdam, Berlin, Bern, Rome, Stockholm, Vienna</p> <p>23.03.2022 15.20.57</p> <p><i>Date of birth</i></p> <p>1957-02-06</p> <p><i>Signature method</i></p> <p>BankID Mobil (NO)</p>
<p><i>Signed by</i></p> <p>Eriksen, Øyvind</p> <p><i>(Identity verified with BankID Mobil (NO))</i></p> <p> bankID</p>	<p><i>Date and time</i> (UTC-01:00) Amsterdam, Berlin, Bern, Rome, Stockholm, Vienna</p> <p>23.03.2022 14.30.07</p> <p><i>Date of birth</i></p> <p>1964-06-01</p> <p><i>Signature method</i></p> <p>BankID Mobil (NO)</p>
<p><i>Signed by</i></p> <p>Røkke, Kjell Inge</p> <p><i>(Identity verified with BankID (NO))</i></p> <p> bankID</p>	<p><i>Date and time</i> (UTC-01:00) Amsterdam, Berlin, Bern, Rome, Stockholm, Vienna</p> <p>25.03.2022 09.19.29</p> <p><i>Date of birth</i></p> <p>1958-10-25</p> <p><i>Signature method</i></p> <p>BankID (NO)</p>
<p><i>Signed by</i></p> <p>Loktu, Morten</p> <p><i>(Identity verified with BankID (NO))</i></p> <p> bankID</p>	<p><i>Date and time</i> (UTC-01:00) Amsterdam, Berlin, Bern, Rome, Stockholm, Vienna</p> <p>23.03.2022 14.30.50</p> <p><i>Date of birth</i></p> <p>1960-09-18</p> <p><i>Signature method</i></p> <p>BankID (NO)</p>
<p><i>Signed by</i></p> <p>Witzøe, Gustav</p> <p><i>(Identity verified with BankID (NO))</i></p> <p> bankID</p>	<p><i>Date and time</i> (UTC-01:00) Amsterdam, Berlin, Bern, Rome, Stockholm, Vienna</p> <p>24.03.2022 06.29.02</p> <p><i>Date of birth</i></p> <p>1953-07-04</p> <p><i>Signature method</i></p> <p>BankID (NO)</p>
<p><i>Signed by</i></p> <p>Hammernes, Arvid Kjønnøy</p> <p><i>(Identity verified with BankID (NO))</i></p> <p> bankID</p>	<p><i>Date and time</i> (UTC-01:00) Amsterdam, Berlin, Bern, Rome, Stockholm, Vienna</p> <p>23.03.2022 14.01.24</p> <p><i>Date of birth</i></p> <p>1981-04-28</p> <p><i>Signature method</i></p> <p>BankID (NO)</p>





Årsregnskap

Ocean Farming AS

2021



OCEAN FARMING AS

ÅRSBERETNING FOR 2021

Virksomhetens art

Selskapets formål er å drive teknologiutvikling innen maritim sektor, samt produksjon av oppdrettsfisk. Selskapet har forretningsadresse i Frøya kommune. Selskapet inngår i konsernet SalMar Aker Ocean, og eies 100% av SalMar Aker Ocean.

Selskapet eier 8 matfiskkonsesjoner i produksjonsområde 6, med 6304 MTB tonn. Selskapet har i 2021 utfisjonert en bruksrett til SalMar Farming AS som gir SalMar Farming AS rett til å benytte matfiskkonsesjonene når Ocean Farming AS selv ikke benytter disse.

Fortsatt drift

I samsvar med regnskapsloven § 3-3a bekreftes det at forutsetningen om fortsatt drift er til stede, og at denne er lagt til grunn ved avleggelsen av regnskapet. Til grunn for antagelsen ligger konsernets finansielle stilling samt langsiktige prognoser for årene fremover. Konsernet er i en sunn økonomisk og finansiell stilling.

Regnskap

Selskapet har ikke hatt fisk i sjøen i 2021 og har derfor heller ikke hatt salgsinntekter. Grunnen til dette er at det i etterkant av en rømming høsten 2020 har vært gjennomført en rekke prosjekter knyttet til årsaksanalyser samt identifisere løsninger for å redusere risikoen for rømming av laks i tiden fremover.

Produksjonen og utslaktingen av fisk i 2020 ga en omsetning på kr 229.853.441. Omsetningen i 2020 vedrører fisk satt i sjøen i 2019.

Avskrivningene utgjør en vesentlig del av de totale driftskostnader både for 2020 og 2021, med henholdsvis kr 95.117.359 og kr 74.277.424. Driftsresultatet for 2021 ble negativt med kr 119.853.488 sammenlignet med negativt kr 69.338.022 i 2020 og resultat før skatt ble negativt med kr 131.688.131 sammenlignet med negativt kr 82.673.501 i 2020. Samlet kontantstrøm fra operasjonelle aktiviteter i selskapet var på kr -61.061.742 (kr 78.670.777 i 2020).

De samlede investeringene i varige driftsmidler og immaterielle eiendeler i selskapet i 2021 var kr 37.133.433. Årets investeringer i varige driftsmidler er hovedsakelig knyttet til prosjektering ny nettingstruktur.

Selskapets totalbalanse er på kr 789.207.106 ved utgangen av 2021. Selskapets bokførte egenkapital er kr 130.745.148, og utgjorde 16,57 % av balansen. Dette er en nedgang på 9,4 %-poeng fra 2020.

Konsernets likviditet er organisert i en konsernkontoordning. Konsernets likviditet er god.

Selskapet driver løpende forsknings- og utviklingsaktiviteter knyttet til både forbedringer og nyvinninger.

Styret mener at årsberetningen gir en rettvise oversikt av Ocean Farming AS' eiendeler og gjeld, finansielle stilling og resultat.



Finansiell risiko

For beskrivelse av finansiell risiko vises til note 14 i årsregnskapet.

Arbeidsmiljø

Arbeidsmiljøet er å anse som godt og er i henhold til gjeldende lover og regler.

Likestilling

Selskapet har 13 menn og 0 kvinner ansatt. Fokuset er på å få flere kvinner inn i selskapet ved å rekruttere blant annet lærlinger.

SalMar Aker Ocean konsernet er opptatt av å få en god balanse mellom kvinner og menn, og jobber aktivt med å øke kvinneandelen i hele konsernet og særlig innenfor biologi.

Diskriminering

Konsernet har kunngjort tydelige holdninger til ivaretagelse av mangfold og likestilling i de etiske retningslinjene og aksepterer ikke diskriminering, krenkelser eller trakassering av våre kollegaer eller samarbeidspartnere og skal behandle alle med høflighet og respekt uansett rase, kjønn, nasjonal eller sosial bakgrunn, alder, handikapp, seksuell legning, religiøs tro, politiske overbevisninger eller annen status. Respekt for enkeltmennesket er hjørnesteinen i selskapets policy. Alle skal behandles med verdighet og respekt og skal ikke bli utilbørlig hindret i å utføre sine plikter og ansvar. Holdningene er basert på en erkjennelse av at mangfold bidrar til et bedre arbeidsmiljø, større tilpasningsevne og bedre resultat i det lange løp.

Ytre miljø

Selskapet forvalter naturressurser og har derigjennom et stort ansvar for miljøet. Selskapets virksomhet drives i henhold til de fastsatte konsesjonsbestemmelser og utslippstillatelser. Selskapet bestreber seg til enhver tid å belaste miljøet og felleseiendommene minst mulig blant annet gjennom streng og kontrollert avfallshåndtering i alle ledd, vaksinerings av all settefisk for å redusere faren for sykdom og sykdomsspredning og nulltoleranse for selvforskyldte hendelser som kan utløse rømning av fisk fra oppdrettsanleggene. Investeringer gjennomført i de siste årene vil i stor grad være med på å sikre at selskapet også i årene fremover vil drive bærekraftig og i henhold til fastsatte konsesjonsbestemmelser. Selskapet har et løpende og tett samarbeid både med private og offentlige aktører og instanser i fiskehelsetjenesten. Konsernet har i 2021 ansatt en egen fiskehelsetjeneste som skal ha et særlig ansvar for fiskehelse og velferd.

Selskapet har godkjente rutiner for egenkontroll og HMS.

Covid-19 og påvirkning av krig i Ukraina

De mange smittebegrensende tiltak som ble innført over hele verden under Covid-19 pandemien ga økt markedssikkerhet. Gjennom pandemien har selskapet og SalMar konsernet vist at man er godt rustet til å håndtere utfordrende situasjoner og den effektive utrulling av vaksiner over hele verden gir utsikter for en slutt på pandemien.

SalMar konsernet har ingen eiendeler i hverken Russland, Hviterussland eller Ukraina, og som marked har ikke SalMar solgt volum til Russland eller Hviterussland de siste årene.



Ukraina som marked har imidlertid stått for en marginal andel av det solgte volumet. Likevel, med sanksjonene som har blitt innført etter krigen i Ukraina, vil noe volum måtte omdisponeres fra andre lakseoppdrettere, noe som kan påvirke tilbudet i visse markeder.

Ukraina er også et stort jordbruksland og derfor skaper krigen økt usikkerhet og økt inflasjonspress når det gjelder råstoff for enkelte ingredienser i fiskeføret. SalMar konsernet er godt rustet til å håndtere denne situasjonen ettersom konsernet har et sterkt partnerskap med sine forleverandører og er en av de mest effektive lakseprodusentene med lav forfaktor og beste resultater på sentrale fiskevelferdsindikatorer. I tillegg er laks som proteinkilde en av de mest ressurseffektive animalske proteinkildene, og en økning i førkostnadene har lavere innvirkning på lakseprodusentene sammenlignet med andre produsenter av animalske proteinkilder.

Forbudet mot luftrommet over Russland reduserer luftfraktkapasiteten til de asiatiske markedene og skaper logistiske utfordringer. I tillegg kan den nylige økningen i energipriser indirekte påvirke andre kostnadselementer i vår verdikjede som blant annet transport og emballasje.

Disponering

Årets underskudd, kr 102.273.847 dekkes ved overføring fra annen egenkapital

Frøya 23. mars 2022

Atle Sveinung Eide
Styrets leder

Gustav Witzøe
Styremedlem

Arvid Kjønnøy Hammernes
Daglig leder

Kjell Inge Røkke
Styremedlem

Øyvind Eriksen
Styremedlem

Morten Loktu
Styremedlem



Resultatregnskap
Balanse
Kontantstrømoppstilling

Note

- 1 Prinsippnote
- 2 Salgsinntekter
- 3 Lønnskostnad og godtgjørelser
- 4 Immaterielle eiendeler
- 5 Varige driftsmidler
- 6 Varer
- 7 Aksjekapital og aksjonærinformasjon
- 8 Egenkapital
- 9 Konserninterne transaksjoner
- 10 Skattekostnad
- 11 Bankinnskudd
- 12 Offentlige tilskudd
- 13 Gjeld og pantstillelser
- 14 Finansiell risiko
- 15 Konsern
- 16 Covid-19



Ocean Farming AS

Resultatregnskap

<i>Driftsinntekter og driftskostnader</i>	Note	2021	2020
Salgsinntekt	2, 9	0	229 853 441
Sum driftsinntekter		0	229 853 441
Varekostnad	9	3 242 667	157 408 160
Lønnskostnad	3	16 297 449	12 640 686
Avskrivning på varige driftsmidler og immaterielle eiendeler	4, 5	74 277 424	95 117 359
Nedskrivning på varige driftsmidler	5	0	12 859 682
Annen driftskostnad	3, 9	26 035 947	21 165 577
Sum driftskostnader		119 853 488	299 191 463
Driftsresultat		-119 853 488	-69 338 022
<i>Finansinntekter og finanskostnader</i>			
Renteinntekt	9	963	5 820
Finansinntekt		41 918	13 103
Rentekostnad	9	11 576 769	13 342 659
Finanskostnad		300 754	11 744
Netto finansresultat		-11 834 643	-13 335 479
Ordinært resultat før skattekostnad		-131 688 131	-82 673 501
Skattekostnad	10	-29 414 284	-18 074 292
Arsresultat		-102 273 847	-64 599 209
Opplysninger om avsetninger til:			
Overført fra/ til annen egenkapital	8	-102 273 847	-64 599 209
Sum disponert		-102 273 847	-64 599 209
Mottatt netto konsernbidrag	8	0	9 732 194



Ocean Farming AS

Balanse pr. 31.12

Eiendeler		2021	2020
Anleggsmidler			
Immaterielle eiendeler			
Forskning og utvikling	4	7 603 992	17 742 648
Konsesjoner, patenter og lignende	4, 13	83 850 292	98 355 200
Sum immaterielle eiendeler		91 454 284	116 097 848
Varige driftsmidler			
Maskiner og anlegg	5, 13	671 615 592	697 425 941
Skip	5, 13	5 956 414	6 502 039
Driftsløsøre, inventar, verktøy og kontormaskiner	5, 13	575 221	1 224 582
Sum varige driftsmidler		678 147 227	705 152 563
Finansielle anleggsmidler			
Andre fordringer		19 095	65 560
Sum finansielle anleggsmidler		19 095	65 560
Sum anleggsmidler		769 620 606	821 315 971
Omløpsmidler			
Varer	6	796 843	796 843
Sum varer		796 843	796 843
Fordringer			
Kundefordringer		0	20 694
Kortsiktige fordringer konsernselskap	9	8 966 800	115 885 910
Andre fordringer	12	8 024 857	2 182 993
Sum fordringer		16 991 657	118 089 597
Kontanter og kontantekvivalenter	11	1 798 000	2 017 060
Sum omløpsmidler		19 586 500	120 903 500
Sum eiendeler		789 207 106	942 219 471



Ocean Farming AS

Balanse pr. 31.12

Egenkapital og gjeld			
Egenkapital	Note	2 021	2 020
Innskutt egenkapital			
Aksjekapital	7, 8	84 134	100 000
Annen innskutt egenkapital	8	130 661 014	244 365 286
Sum innskutt egenkapital		130 745 148	244 465 286
Sum egenkapital	8	130 745 148	244 465 286
Gjeld			
Avsetning for forpliktelseser			
Utsatt skatt	10	32 531 922	65 139 264
Sum avsetning for forpliktelseser		32 531 922	65 139 264
Annen langsiktig gjeld			
Gjeld til kredittinstitusjoner	13	0	110 000 000
Langsiktig gjeld til foretak i samme konsern	9, 13	532 405 547	513 900 000
Sum annen langsiktig gjeld		532 405 547	623 900 000
Kortsiktig gjeld			
Leverandørgjeld		6 357 517	3 694 606
Skyldige offentlige avgifter		2 103 020	2 357 214
Kortsiktig gjeld til konsernselskap	9	78 222 069	931 127
Annen kortsiktig gjeld		6 841 882	1 731 974
Sum kortsiktig gjeld		93 524 488	8 714 921
Sum gjeld		658 461 957	697 754 185
Sum egenkapital og gjeld		789 207 106	942 219 471

Frøya 23. mars 2022

Atle Sveinung Eide
Styrets lederØyvind Eriksen
StyremedlemArvid Kjønnøy Hammernes
Daglig lederGustav Witzøe
StyremedlemMorten Loktu
StyremedlemKjell Inge Røkke
Styremedlem



Ocean Farming AS Kontantstrømoppstilling

	Note	2021	2020
Kontantstrømmer fra operasjonelle aktiviteter			
Ordinært resultat før skattekostnad		-131 688 131	-82 673 501
Ordinære avskrivninger og nedskrivninger	4, 5	74 277 424	107 977 041
Aksjevedibasert avlønning - kapitalinnskudd	3	1 032 106	939 222
Endring i varer	6	0	74 759 131
Endring i kundefordringer		-7 443 311	4 685 301
Endring i leverandørgjeld		3 699 846	-14 190 516
Endring i andre tidsavgrensningposter		-939 675	-12 825 901
Netto kontantstrømmer fra operasjonelle aktiviteter		-61 061 741	78 670 777
Kontantstrømmer fra investeringsaktiviteter			
Utbetalinger ved kjøp av varige driftsmidler og immaterielle eiendeler	5	-37 133 433	-20 065 944
Utbetalinger ved kjøp av konsesjoner	4	0	-98 355 200
Netto kontantstrøm fra investeringsaktiviteter		-37 133 433	-118 421 144
Kontantstrømmer fra finansieringsaktiviteter			
Nedbetaling langsiktig gjeld kredittinstitusjoner	13	-110 000 000	-10 000 000
Opptak langsiktig gjeld konsern	9	18 505 547	0
Netto endring i konsernkontoordning	9	178 159 940	-151 152 527
Inn/utbetaling av konsernbidrag	9	12 477 172	202 569 578
Aksjevedibasert avlønning - frigivelse	8	-1 166 545	-1 657 579
Netto kontantstrøm fra finansieringsaktiviteter		97 976 114	39 759 472
Netto endring i kontanter og kontantekvivalenter		-219 060	9 104
Beholdning av kontanter og kontantekvivalenter pr 01.01.		2 017 060	2 007 957
Beholdning av kontanter og kontantekvivalenter pr 31.12.		1 798 000	2 017 060



Note 1 Regnskapsprinsipper

Årsregnskapet er satt opp i samsvar med regnskapsloven av 1998 og god regnskapsskikk i Norge.

Bruk av estimater

Utarbeidelsen av årsregnskapet i henhold til god regnskapsskikk krever at ledelsen gjør vurderinger og estimater og tar forutsetninger som påvirker anvendelsen av regnskapsprinsipper og regnskapsførte beløp på eiendeler og forpliktelser i balansen, inntekter og kostnader for regnskapsåret, samt opplysninger om usikre eiendeler og forpliktelser på balansedagen. Estimater og de underliggende forutsetninger er basert på historisk erfaring og andre faktorer som er vurdert å være relevante og sannsynlige på det tidspunkt vurderingene gjøres. Disse vurderingene påvirker balanseført verdi av de eiendeler og gjeld hvor verdsettelsen ikke er basert på andre kilder. Estimater vurderes løpende og endelige verdier og resultat vil kunne avvike fra disse estimatene. Endringer i regnskapsmessige estimater innregnes i den perioden endringene oppstår.

Inntekter

Inntekt fra varesalg regnskapsføres når den er opptjent, altså når både risiko og kontroll i hovedsak er overført til kunden. Dette vil normalt være tilfellet når varen er levert til kunden. Inntektene regnskapsføres med verdien av vederlaget på transaksjonstidspunktet.

Offentlige tilskudd

Offentlige tilskudd regnskapsføres når det foreligger rimelig sikkerhet for at selskapet vil oppfylle vilkårene knyttet til tilskuddene, og tilskuddene vil bli mottatt. Regnskapsføring av driftstilskudd innregnes på en systematisk måte over tilskuddsperioden. Driftstilskudd føres til fradrag i den kostnad som tilskuddet er ment å dekke. Investeringsstilskudd føres som reduksjon i eiendelens anskaffelseskost, som føres opp med nettobeløpet i balansen (nettoføring). Tilskudd kommer indirekte til fratrekk i avskrivningene gjennom redusert anskaffelseskost på eiendelen.

Klassifisering og vurdering av balanseposter

Med betalingsmidler menes kontanter, bankinnskudd og andre likvide plasseringer som kan konverteres til kontantbeløp innen tre måneder.

Eiendeler bestemt til varig eie eller bruk er klassifisert som anleggsmidler. Andre eiendeler er klassifisert som omløpsmidler. Fordringer som skal tilbakebetales innen ett år er klassifisert som omløpsmidler. Ved klassifisering av kortsiktig og langsiktig gjeld er tilsvarende kriterier lagt til grunn.

Anleggsmidler vurderes til anskaffelseskost. Dersom gjenvinnbart beløp av anleggsmidler er lavere enn bokført verdi og verdifallet forventes ikke å være forbigående, er det foretatt nedskrivning til gjenvinnbart beløp. Anleggsmidler med begrenset økonomisk levetid avskrives planmessig.

Omløpsmidler er vurdert til laveste av anskaffelseskost og virkelig verdi. Annen langsiktig gjeld og kortsiktig gjeld er vurdert til pålydende beløp.

Valuta

Alle transaksjoner i utenlandsk valuta omregnes til NOK på transaksjonstidspunktet. Pengeposter i utenlandsk valuta er omregnet til balansedagens kurs.

Fordringer

Kundefordringer og andre fordringer er oppført til pålydende etter fradrag for avsetning til forventet tap. Avsetning til tap gjøres på grunnlag av en individuell vurdering av de enkelte fordringene.

Varer

Varebeholdningen består av fôr og levende fisk i sjøen. Beholdningen vurderes til laveste av kostpris og antatt salgsverdi. Kostpris for fisk i sjøen er full tilvirkningskost (direkte materialer, direkte lønn samt andel av indirekte tilvirkningskostnader inklusive renter og avskrivninger).

Forskning og utvikling

Utgifter til utvikling balanseføres i den grad det kan identifiseres en fremtidig økonomisk fordel knyttet til utvikling av en identifiserbar immaterielle eiendel og utgiftene kan måles pålitelig. I motsatt fall kostnadsføres slike utgifter løpende. Balanseført utvikling avskrives lineært over økonomisk levetid. Utgifter til forskning kostnadsføres løpende.

Varige driftsmidler

Varige driftsmidler med kostpris over kr 15 000,- og økonomisk levetid over 3 år balanseføres og avskrives lineært over driftsmidlets forventede levetid. Direkte vedlikehold av driftsmidler kostnadsføres løpende under driftskostnader, mens påkostninger eller forbedringer tillegges driftsmidlets kostpris og avskrives i takt med driftsmidlet.

Noter | Ocean Farming AS

This document is signed with the PAdES-format (PDF Advanced Electronic Signatures) by Signicat. This protects the document and its attachments from changes after signature.

SIGNICAT



Aksjeverdbasert avlønning (Restricted Share Unit Plan - RSU)

Selskapet har aksjeverdbaserte avlønningsplaner hvor selskapet mottar tjenester fra ansatte som motytelse for egenkapitalinstrumenter i morselskapet SalMar ASA (RSU). Virkelig verdi av de tjenester som selskapet har mottatt fra de ansatte som motytelse for de tildelte RSUer regnskapsføres som kostnad med tilsvarende økning i innskutt egenkapital. Det totale beløpet som kostnadsføres over opptjeningsperioden bestemmes basert på virkelig verdi på tildelingstidspunktet av de tildelte RSUene og det antall RSUer som forventes opptjent.

Skatter

Skattekostnad består av betalbar skatt og endring i utsatt skatt. Utsatt skatt/skattefordel er beregnet på alle forskjeller mellom regnskapsmessig og skattemessig verdi på eiendeler og gjeld. Utsatt skatt er beregnet med 22 % på grunnlag av de midlertidige forskjeller som eksisterer mellom regnskapsmessige og skattemessige verdier, samt skattemessig underskudd til fremføring ved utgangen av regnskapsåret. Netto utsatt skattefordel balanseføres i den grad det er sannsynlig at denne kan bli utnyttet.

Kontantstrømoppstilling

Selskapets kontantstrømoppstilling viser selskapets samlede kontantstrøm, fordelt på operasjonell drift, investerings- og finansieringsaktiviteter. Oppstillingen viser de enkelte aktivitetes virkning på beholdning av betalingsmidler.

Endring av regnskapsprinsipp og sammenligningstall

Sammenligningstallene for fjorårsregnskapet er sammenlignbare. Det har ikke vært endringer i regnskapsprinsipp i året.



Note 2 Salgsinntekter

Fordeling av salgsinntekter etter virksomhetsområde

Selskapet driver produksjon og salg av laks. Høst 2019-generasjonen ble i sin helhet ferdig utslaktet i 2020. Det har ikke etter dette vært produksjon i havmerda. Selskapet har kun ett virksomhetsområde.

Geografisk fordeling av salgsinntekter

Selskapets omsetning skjer i all hovedsak til selskaper i samme konsern i Norge.



Note 3 Lønnskostnad og godtgjørelser

Lønnskostnad	2021	2020
Lønn, inkl feriepenger og bonus	13 174 032	15 159 287
Folkestrygdavgift	771 023	709 706
Pensjonskostnader	834 308	737 174
Aksjeverdibaser avlønning	1 032 106	939 222
Andre ytelser	485 980	550 665
Aktiverte lønnskostnader	0	-5 455 368
Sum	16 297 449	12 640 686

Antall årsverk sysselsatt i regnskapsåret 13 15

Foretaket er pliktig til å ha tjenstepensjonsordning etter lov om obligatorisk tjenstepensjon, og har pensjonsordning som oppfyller kravene etter denne loven.

Ytelser til ledende personer og revisor

Styret

Det er ikke utbetalt godtgjørelse til styret.

Daglig leder

Arvid Kjønnøy Hammernes har mottatt sin lønn fra Salmar Aker Ocean AS.

Det er ikke inngått noen avtaler om sluttvederlag eller etterlønn for daglig leder utover lønn i ordinær oppsigelsestid.

Det er ikke ytet lån eller stilt garantier til daglig leder, styreleder eller andre nærstående parter.

Revisor

Godtgjørelse til revisor, ekskl MVA, fordeler seg slik:	2021	2020
Lovpålagt revisjon	38 500	51 500
Andre attestasjonstjenester	16 500	10 330
Sum	55 000	61 830



Note 4 Immaterielle eiendeler

	Konsesjoner	Forskning og utvikling	SUM
Anskaffelseskost 01.01.2021	98 355 200	50 693 279	149 048 479
Avgang ved fisjon	-14 504 908	0	-14 504 908
Anskaffelseskost 31.12.2021	83 850 292	50 693 279	134 543 571
Akk av- og nedskrivninger 01.01.2021	0	32 950 632	32 950 632
Årets avskrivninger	0	10 138 656	10 138 656
Akk. avskrivninger 31.12.2021	0	43 089 288	43 089 288
Bokført verdi pr. 31.12.2021	83 850 292	7 603 992	91 454 284

Økonomisk levetid Tidsubegrenset 5 år
Avskrivningsplan lineær

Ocean Farming AS har i 2021 utfisjonert en bruksrett til SalMar Farming AS. Bruksretten innebærer at SalMar Farming AS har rett til å bruke inntil 8 konsesjoner som eies av Ocean Farming AS forutsatt at tillatt biomasse iht. konsesjonene ikke benyttes av Ocean Farming AS. Bruksretten har en varighet på 5 år.

	Konsesjoner	Forskning og utvikling	SUM
Anskaffelseskost 01.01.2020	0	50 693 279	50 693 279
Tilgang	98 355 200	0	98 355 200
Anskaffelseskost 31.12.2020	98 355 200	50 693 279	149 048 479
Akk. av- og nedskrivninger 01.01.2020	0	22 811 976	12 673 320
Årets avskrivninger	0	10 138 656	10 138 656
Akk. av- og nedskrivninger 31.12.2020	0	32 950 632	22 811 976
Bokført verdi pr. 31.12.2020	98 355 200	17 742 648	116 097 848

Økonomisk levetid Tidsubegrenset 5 år
Avskrivningsplan lineær

I 2020 fikk selskapet konvertert 8 utviklingskonsesjoner til ordinære tillatelser for matfiskproduksjon mot et totalt vederlag på MNOK 88,4. Utviklingskonsesjonene ble tildelt i 2016 til bruk i selskapets havmerd Ocean Farm 1. Havmerden ble satt i drift høsten 2017 og første generasjon fra havmerden ble ferdig utslaktet i januar 2019, og andre generasjonen slaktet ut høsten 2020.

Ocean Farming økte i 2020 økt sin kapasitet gjennom kjøp av volum som var tilgjengelig til fastpris mot et totalt vederlag på MNOK 9,98. Dette har medført en netto MTB-økning på 64 tonn.

Aktivert FoU er i sin helhet knyttet til utvikling av selskapets Havmerd - Ocean Farm 1.

Noter | Ocean Farming AS

This document is signed with the PAdES-format (PDF Advanced Electronic Signatures) by Signicat. This protects the document and its attachments from changes after signature.

SIGNICAT



Note 5 Varige driftsmidler

	Maskiner og anlegg	Båter og andre driftsmidler	Driftsløsøre og inventar	SUM
Anskaffelseskost 01.01.2021	919 098 312	8 099 237	3 660 205	930 857 755
Tilgang	37 133 433	0	0	37 133 433
Anskaffelseskost 31.12.2021	956 231 745	8 099 237	3 660 205	967 991 188
Akk av- og nedskrivninger 01.01.2021	221 672 371	1 597 198	2 435 623	225 705 192
Årets avskrivninger	62 943 782	545 626	649 360	64 138 768
Akk. av- og nedskrivninger 31.12.2021	284 616 153	2 142 824	3 084 983	289 843 960
Bokført verdi pr. 31.12.2021	671 615 592	5 956 414	575 221	678 147 227

Økonomisk levetid 5-25 år 15 år 3-5 år
Avskrivningsplan lineær lineær lineær

	Maskiner og anlegg	Båter og andre driftsmidler	Driftsløsøre og inventar	SUM
Anskaffelseskost 01.01.2020	899 032 368	8 099 237	3 660 205	910 791 811
Tilgang	20 065 944	0	0	20 065 944
Anskaffelseskost 31.12.2020	919 098 312	8 099 237	3 660 205	930 857 755
Akk. avskrivninger 01.01.2020	125 171 273	1 051 572	1 643 961	127 866 806
Årets avskrivninger	83 641 416	545 626	791 662	84 978 703
Årets nedskrivninger	12 859 682	0	0	12 859 682
Akk. av- og nedskrivninger 31.12.2020	221 672 371	1 597 198	2 435 623	225 705 191
Bokført verdi pr. 31.12.2020	697 425 941	6 502 039	1 224 582	705 152 563

Økonomisk levetid 5-25 år 15 år 3-5 år
Avskrivningsplan lineær lineær lineær

Noter | Ocean Farming AS

This document is signed with the PAdES-format (PDF Advanced Electronic Signatures) by Signicat. This protects the document and its attachments from changes after signature.

SIGNICAT



Note 6 Varer

	2021	2020
Driftsmaterialer og reservedeler	796 843	796 843
Sum	796 843	796 843

Driftsmaterialer og reservedeler består av reserve komponenter til Ocean Farm 1.



Note 7 Aksjekapital og aksjonærinformasjon

Aksjekapitalen i selskapet pr 31.12.2021 består av:	Antall	Pålydende verdi	Bokført verdi
Ordinære aksjer	8 413 404	0,010	84 134,04

Selskapets aksjonærer 31.12.2021 var:	Antall	Eierandel	Stemmeandel
SalMar Aker Ocean AS	8 413 404	100 %	100 %

Aksjer eiet av medlemmer i styret og av daglig leder:

Navn	Verv:
Gustav Witzøe*	Styremedlem
Kjell Inge Røkke**	Styremedlem
Øyvind Eriksen ***	Styremedlem

* eier indirekte gjennom Kvarv AS, morselskap i Kverva konsern. Kvarv AS eier 93,02% av aksjene i Kverva AS, som igjen eier 100%, av aksjene i Kverva Industrier AS. Kverva Industrier AS har en eierandel i SalMar ASA på 50,88% og tilsvarende en stemmeandel på 50,92%. Gustav Witzøe innehar en stemmeandel på 80% og en eierandel på 1 % i Kvarv AS gjennom sitt eierskap av A-aksjer i selskapet. SalMar ASA eier 85% av SalMar Aker Ocean AS.

** eier 96,5% av aksjene i The Resource Group TRG AS (TRG AS). TRG AS eier 99,71% av TRG Holding AS, som igjen eier 68,18% av Aker ASA. Aker ASA eier 100% av aksjene i Aker Capital AS, som igjen eier 15% av aksjene i SalMar Aker Ocean AS.

*** eier 0,3% av aksjene i Aker ASA gjennom sitt heleide selskap Erøy AS. Aker ASA eier 100% av aksjene i Aker Capital AS, som igjen eier 15% av aksjene i SalMar Aker Ocean AS.



Note 8 Egenkapital

	Aksjekapital	Annen innskutt egenkapital	Sum egenkapital
Egenkapital 31.12.2020	100 000	244 365 286	244 465 286
<i>Årets endring i egenkapital:</i>			
Periodens resultat	0	-102 273 847	-102 273 847
Egenkapitaleffekt ved fisjon	-15 866	-14 489 042	-14 504 908
Skatteffekt ved fisjon	0	3 191 080	3 191 080
Aksjeverdibasert avlønning - frigivelse	0	-1 166 546	-1 166 546
Aksjeverdibasert avlønning - kapitalinnskudd	0	1 032 106	1 032 106
Aksjeverdibasert avlønning - skatt	0	1 978	1 978
Egenkapital 31.12.2021	84 134	130 661 014	130 745 148

For nærmere beskrivelse knyttet til fisjon gjennomført i 2021 - se note 4 Immaterielle eiendeler.



Note 9 Konserninterne transaksjoner

Mellomværende med selskap i samme konsern	2021	2020
Kundefordringer	3 424 101	1 502 795
Trekk konsernkontoordning	0	101 905 943
Andre kortsiktige fordringer	5 542 699	0
Mottatt konsernbidrag	0	12 477 172
<i>Kortsiktige fordringer mot selskap i samme konsern</i>	<i>8 966 800</i>	<i>115 885 910</i>
<i>Langsiktig gjeld til foretak i samme konsern</i>	<i>532 405 547</i>	<i>513 900 000</i>
Leverandørgjeld	1 968 062	931 127
Trekk konsernkontoordning	76 254 007	0
<i>Kortsiktig gjeld til selskap i samme konsern</i>	<i>78 222 069</i>	<i>931 127</i>
Konserninterne inntekter og kostnader	2021	2020
Salgsinntekt	0	229 853 441
Varekostnad	0	17 662 054
Kjøp av tjenester	2 412 798	909 996
Renteinntekter	963	5 699
Rentekostnader	9 989 100	10 314 144



Note 10 Skattekostnad

Årets skattekostnad fremkommer slik:	2021	2020
Endring i utsatt skatt	-29 414 284	-18 074 292
Skattekostnad ordinært resultat	-29 414 284	-18 074 292
Beregning av årets skattegrunnlag	2021	2020
Ordinært resultat før skatt	-131 688 131	-82 673 501
Permanente forskjeller	-4 768 160	517 628
Endring midlertidige forskjeller	-16 015 187	69 678 701
Mottatt-/avgitt konsernbidrag	0	12 477 172
Årets skattegrunnlag	-152 471 478	0
Betalbar skatt i balansen	2021	2020
Betalbar skatt i balansen	0	0
Oversikt over midlertidige forskjeller	2021	2020
Driftsmidler	298 166 455	296 760 532
Andre forskjeller	-577 603	-672 968
Fremførbart underskudd	-152 471 478	0
Forskjeller som ikke inngår i beregning av US /USF	2 755 000	0
Sum midlertidige forskjeller	147 872 374	296 087 564
Utsatt skatt (+) / skattefordel (-)	32 531 922	65 139 264
Utsatt skatt ført direkte mot egenkapital	2021	2020
Utsatt skatt andre forskjeller	1 978	41 716
Utsatt skatt fisjon	3 191 080	0
Utsatt skatt mottatt konsernbidrag	0	2 744 978
Sum skatt ført direkte mot egenkapital	3 193 058	2 786 694
Avstemming fra nominell til faktisk skattesats	2021	2020
Ordinært resultat før skatt	-131 688 131	-82 673 501
Forventet inntektsskatt etter nominell skattesats	-28 971 389	-18 188 170
Forskjeller som ikke inngår i beregning av US /USF	606 100	0
Permanente forskjeller	-1 048 995	113 878
Beregnet skattekostnad	-29 414 284	-18 074 292
Effektiv skattesats	22,3 %	21,9 %

Noter | Ocean Farming AS

This document is signed with the PAdES-format (PDF Advanced Electronic Signatures) by Signicat. This protects the document and its attachments from changes after signature.

SIGNICAT



Note 11 Bankinnskudd

Posten bankinnskudd, kontanter og lignende inkluderer pr 31. desember 2021 bundne skattetrekksmidler med kr 1.798.000. Tilsvarende tall for 2020 var kr 2.017.060

Note 12 Offentlige tilskudd

Selskapet har mottatt tilskudd fra SkatteFunn-ordningen på kr 4.750.000 i perioden. Av tilskuddet i 2021 så er NOK 1,995 mill bokført som kostnadsreduksjon, restende NOK 2,755 mill er ført til reduksjon av investering i anleggsmidler. Det er ikke mottatt tilsvarende tilskudd i 2020.



Note 13 Langsiktig gjeld og pantstillelser

Bokført gjeld som er sikret ved pant o.l.:	2021	2020
Gjeld til kredittinstitusjoner	0	110 000 000
Sum	0	110 000 000

Bokført verdi av eiendeler stilt som sikkerhet for bokført gjeld:	2021	2020
Konsesjoner	0	98 355 200
Varer	0	796 843
Driftsmidler	0	705 152 563
Sum	0	804 304 606

Selskapet hadde langsiktig gjeld til Innovasjon Norge pr. 31.12.2020. Lånet ble innfridd i sin helhet i 2021.

Konsernets likviditet er organisert i en konsernkontoordning. Dette innebærer at opptrekk på driftskreditt formelt sett er mellomværende mot morselskapet SalMar Aker Ocean AS se note 9. Det er ikke knyttet opptreksfasiliteter til

Ocean Farming AS har langsiktig gjeld til morselskapet Salmar Aker Ocean AS på kr 532.405.547. Dette lånet nedbetales etter nærmere avtale mellom partene.



Note 14 Finansiell risiko

Ocean Farming AS eies 100% av SalMar Aker Ocean AS. Finansiell risiko styres på konsernivå for underkonsernet SalMar Aker Ocean AS slik at omtalen under er relatert til styring av finansiell risiko i underkonsernet.

SalMar Aker Ocean konsern har ikke ekstern bankgjeld. Pr. 31.12.2021 har konsernet bankbeholdning på NOK 627 mill som en konsekvens av emisjon gjennomført i morselskapet SalMar Aker Ocean AS i 2021. I tillegg har selskapet finansielle instrumenter som kundefordringer, leverandørgjeld o.l. som er direkte knyttet til virksomhetens daglige drift.

Selskapet benytter ikke finansielle instrumenter, herunder finansielle derivater, for spekulasjonsformål.

De viktigste finansielle risiki selskapet er utsatt for er knyttet til renterisiko, likviditetsrisiko, valutarisiko og kredittrisiko.

Selskapets ledelse har en løpende vurdering av disse risikoene og fastsetter retningslinjer for hvordan disse skal håndteres.

Renterisiko

Ocean Farming AS har gjeld til morselskapet som rentebegrenes med flytende rente. Dette innebærer at selskapet er påvirket av endringer i rentenivået.

Likviditetsrisiko

Likviditetsrisikoen styres ved å opprettholde en fleksibel finansieringsstruktur som er sikret gjennom etablerte lånefasiliteter.

Konsernets målsetning er å ha tilstrekkelig kontanter, kontantekvivalenter eller kredittmuligheter på mellomlang sikt for å dekke finansieringsbehovet på kort sikt. Pr. 31.12.2021 er det ikke etablert kredittfasiliteter i SalMar Aker Ocean konsern.

Valutarisiko

Utvikling i valutakurser innebærer både direkte og indirekte en økonomisk risiko for selskapet. Valutaeksponeringen relatert til drift er knyttet til kjøp av innsatsfaktorer i utenlandsk valuta.

Kredittrisiko

Risiko for at motparter ikke har økonomisk evne til å oppfylle sine forpliktelser anses lav. Selskapet har i 2021 ikke hatt omsetning og har følgelig ikke noen kredittrisiko ved utgangen av 2021.



Note 15 Konsern

Ocean Farming AS er datterselskap av SalMar Aker Ocean AS som er et underkonsern i SalMar konsern. Det utarbeides ikke konsernregnskap for SalMar Aker Ocean konsern iht. unntak i regnskapslovens §3-7. SalMar ASA er konsernspiss i SalMar konsern og konsernregnskap finnes på konsernets hjemmeside; www.salmar.no.

Note 16 Covid-19 og påvirkning av krig i Ukraina

Hverken Covid-19 eller krigen i Ukraina har etter selskapets vurdering hatt vesentlig påvirkning på selskapets resultateter eller bokførte verdier. Viser til nærmere omtale av dette i selskapets årsberetning.