



## ÅRSREGNSKAPET FOR REGNSKAPSÅRET 2023 - GENERELL INFORMASJON

### Enheten

Organisasjonsnummer:	970 982 345
Organisasjonsform:	Aksjeselskap
Foretaksnavn:	KAN HOLDING AS
Forretningsadresse:	Wilh. Wilhelmsens vei 84 1362 HOSLE

### Regnskapsår

Årsregnskapets periode:	01.01.2023 - 31.12.2023
-------------------------	-------------------------

### Konsern

Morselskap i konsern:	Ja
Konsernregnskap lagt ved:	Nei

### Regnskapsregler

Regler for små foretak benyttet:	Ja
Benyttet ved utarbeidelsen av årsregnskapet til selskapet:	Regnskapslovens alminnelige regler

### Årsregnskapet fastsatt av kompetent organ

Bekreftet av representant for selskapet:	NILSEN KÅRE ARNOLD
Dato for fastsettelse av årsregnskapet:	24.07.2024

### Grunnlag for avgivelse

År 2023: Årsregnskapet er elektronisk innlevert
År 2022: Tall er hentet fra elektronisk innlevert årsregnskap fra 2023

*Det er ikke krav til at årsregnskapet m.v. som sendes til Regnskapsregisteret er undertegnet. Kontrollen på at dette er utført ligger hos revisor/enhetens øverste organ. Sikkerheten ivaretas ved at innsender har rolle/rettighet for innsending av årsregnskapet via Altinn, og ved at det bekreftes at årsregnskapet er fastsatt av kompetent organ.*

Brønnøysundregistrene, 18.06.2025



## Resultatregnskap

Beløp i: NOK	Note	2023	2022
<b>RESULTATREGNSKAP</b>			
<b>Inntekter</b>			
Annen driftsinntekt		695 500	678 000
<b>Sum inntekter</b>		<b>695 500</b>	<b>678 000</b>
<b>Kostnader</b>			
Varekostnad		-39 011	
Lønnskostnad	1		-4 588
Annen driftskostnad		596 001	1 281 942
<b>Sum kostnader</b>		<b>556 990</b>	<b>1 277 354</b>
<b>Driftsresultat</b>		<b>138 510</b>	<b>-599 354</b>
<b>Finansinntekter og finanskostnader</b>			
Annen renteinntekt		234 022	
Annen finansinntekt			43 789
<b>Sum finansinntekter</b>		<b>234 022</b>	<b>43 789</b>
Nedskrivning av andre finansielle anleggsmidler			89 346
Annen rentekostnad		174 941	402 730
Annen finanskostnad			264 908
<b>Sum finanskostnader</b>		<b>174 941</b>	<b>756 984</b>
<b>Netto finans</b>		<b>59 081</b>	<b>-713 195</b>
<b>Ordinært resultat før skattekostnad</b>		<b>197 591</b>	<b>-1 312 549</b>
<b>Ordinært resultat etter skattekostnad</b>		<b>197 591</b>	<b>-1 312 549</b>
<b>Årsresultat</b>		<b>197 591</b>	<b>-1 312 549</b>
<b>Årsresultat etter minoritetsinteresser</b>		<b>197 591</b>	<b>-1 312 549</b>
<b>Totalresultat</b>		<b>197 591</b>	<b>-1 312 549</b>
<b>Overføringer og disponeringer</b>			
Avsatt til annen egenkapital		197 591	



## Resultatregnskap

<b>Beløp i: NOK</b>	<b>Note</b>	<b>2023</b>	<b>2022</b>
Overført fra annen egenkapital			-1 312 549
<b>Sum overføringer og disponeringer</b>		<b>197 591</b>	<b>-1 312 549</b>



## Balanse

Beløp i: NOK	Note	2023	2022
<b>BALANSE - EIENDELER</b>			
<b>Anleggsmidler</b>			
<b>Immaterielle eiendeler</b>			
<b>Varige driftsmidler</b>			
Tomter, bygninger o.a. fast eiendom		11 500 000	11 500 000
<b>Sum varige driftsmidler</b>		<b>11 500 000</b>	<b>11 500 000</b>
<b>Finansielle anleggsmidler</b>			
Investering i datterselskap		2 787 280	2 787 280
Andre langsiktige fordringer		12 493 454	20 548 585
<b>Sum finansielle anleggsmidler</b>		<b>15 280 734</b>	<b>23 335 865</b>
<b>Sum anleggsmidler</b>		<b>26 780 734</b>	<b>34 835 865</b>
<b>Omløpsmidler</b>			
<b>Varer</b>			
<b>Fordringer</b>			
Andre kortsiktige fordringer		33 216	2 648
Konsernfordringer		2 116 452	180 794
<b>Sum fordringer</b>		<b>2 149 668</b>	<b>183 443</b>
<b>Bankinnskudd, kontanter og lignende</b>			
Bankinnskudd, kontanter o.l.		1 121	32 059
<b>Sum bankinnskudd, kontanter og lignende</b>		<b>1 121</b>	<b>32 059</b>
<b>Sum omløpsmidler</b>		<b>2 150 789</b>	<b>215 501</b>
<b>SUM EIENDELER</b>		<b>28 931 523</b>	<b>35 051 366</b>

## BALANSE - EGENKAPITAL OG GJELD

### Egenkapital

#### Innskutt egenkapital



## Balanse

<b>Beløp i: NOK</b>	<b>Note</b>	<b>2023</b>	<b>2022</b>
Aksjekapital		900 000	900 000
Overkurs		2 061 008	2 061 008
<b>Sum innskutt egenkapital</b>		<b>2 961 008</b>	<b>2 961 008</b>
<b>Opptjent egenkapital</b>			
Annen egenkapital		21 418 723	21 221 132
<b>Sum opptjent egenkapital</b>		<b>21 418 723</b>	<b>21 221 132</b>
<b>Sum egenkapital</b>		<b>24 379 731</b>	<b>24 182 140</b>
<b>Gjeld</b>			
<b>Langsiktig gjeld</b>			
<b>Annen langsiktig gjeld</b>			
Gjeld til kredittinstitusjoner			4 559 981
<b>Sum annen langsiktig gjeld</b>			<b>4 559 981</b>
<b>Sum langsiktig gjeld</b>		<b>0</b>	<b>4 559 981</b>
<b>Kortsiktig gjeld</b>			
Leverandørgjeld			28 159
Skyldig offentlige avgifter		112 031	249 086
Kortsiktig konserngjeld		3 737 763	4 061 067
Annen kortsiktig gjeld		701 998	1 970 934
<b>Sum kortsiktig gjeld</b>		<b>4 551 792</b>	<b>6 309 246</b>
<b>Sum gjeld</b>		<b>4 551 792</b>	<b>10 869 226</b>
<b>SUM EGENKAPITAL OG GJELD</b>		<b>28 931 523</b>	<b>35 051 366</b>



## Brønnøysundregistrene

### ÅRSREGNSKAP FOR REGNSKAPSÅRET 2023 - GENERELL INFORMASJON

Journalnummer: 2024 722075

#### Enheten

Organisasjonsnummer: 970 982 345  
Organisasjonsform: Aksjeselskap  
Foretaksnavn: KAN HOLDING AS  
Forretningsadresse: Wilh. Wilhelmsens vei 84  
1362 HOSLE

#### Regnskapsår

Årsregnskapets periode: 01.01.2023 - 31.12.2023

#### Konsern

Morselskap i konsern: Ja  
Konsernregnskap lagt ved: Nei

#### Regnskapsregler

Regler for små foretak benyttet: Ja  
Benyttet ved utarbeidelsen av  
årsregnskapet til selskapet: Regnskapslovens alminnelige regler

#### Årsregnskapet fastsatt av kompetent organ

Bekreftet av representant for selskapet: NILSEN KÅRE ARNOLD  
Dato for fastsettelse av årsregnskapet: 24.07.2024

#### Grunnlag for avgivelse

År 2023: Årsregnskap er elektronisk innlevert.  
År 2022: Tall er hentet fra elektronisk innlevert årsregnskap fra 2023.

*Det er ikke krav til at årsregnskapet m.v. som sendes til Regnskapsregisteret er undertegnet. Kontrollen på at dette er utført ligger hos revisor/enhetens øverste organ. Sikkerheten ivaretas ved at innsender har rolle/rettighet for innsending av årsregnskapet via Altinn, og ved at det bekreftes at årsregnskapet er fastsatt av kompetent organ.*

Brønnøysundregistrene, 10.08.2024



Organisasjonsnr: 970 982 345  
KAN HOLDING AS

## RESULTATREGNSKAP

<b>Beløp i: NOK</b>	<b>Note</b>	<b>2023</b>	<b>2022</b>
<b>RESULTATREGNSKAP</b>			
<b>Inntekter</b>			
Annen driftsinntekt		695 500	678 000
<b>Sum inntekter</b>		<b>695 500</b>	<b>678 000</b>
<b>Kostnader</b>			
Varekostnad		-39 011	
Lønnskostnad	1		-4 588
Annen driftskostnad		596 001	1 281 942
<b>Sum kostnader</b>		<b>556 990</b>	<b>1 277 354</b>
<b>Driftsresultat</b>		<b>138 510</b>	<b>-599 354</b>
<b>Finansinntekter og finanskostnader</b>			
Annen renteinntekt		234 022	
Annen finansinntekt			43 789
<b>Sum finansinntekter</b>		<b>234 022</b>	<b>43 789</b>
Nedskrivning av andre finansielle anleggsmidler			89 346
Annen rentekostnad		174 941	402 730
Annen finanskostnad			264 908
<b>Sum finanskostnader</b>		<b>174 941</b>	<b>756 984</b>
<b>Netto finans</b>		<b>59 081</b>	<b>-713 195</b>
<b>Ordinært resultat før skattekostnad</b>		<b>197 591</b>	<b>-1 312 549</b>
<b>Ordinært resultat etter skattekostnad</b>		<b>197 591</b>	<b>-1 312 549</b>
<b>Årsresultat</b>		<b>197 591</b>	<b>-1 312 549</b>
<b>Årsresultat etter minoritetsinteresser</b>		<b>197 591</b>	<b>-1 312 549</b>
<b>Totalresultat</b>		<b>197 591</b>	<b>-1 312 549</b>
<b>Overføringer og disponeringer</b>			
Avsatt til annen egenkapital		197 591	
Overført fra annen egenkapital			-1 312 549
<b>Sum overføringer og disponeringer</b>		<b>197 591</b>	<b>-1 312 549</b>



Organisasjonsnr: 970 982 345  
KAN HOLDING AS

## BALANSE

**Beløp i: NOK** **Note** **2023** **2022**

### BALANSE - EIENDELER

#### Anleggsmidler Immaterielle eiendeler

#### Varige driftsmidler

Tomter, bygninger o.a.

fast eiendom

11 500 000

11 500 000

**Sum varige driftsmidler**

**11 500 000**

**11 500 000**

#### Finansielle anleggsmidler

Investering i datterselskap

2 787 280

2 787 280

Andre langsiktige

fordringer

12 493 454

20 548 585

**Sum finansielle**

**anleggsmidler**

**15 280 734**

**23 335 865**

**Sum anleggsmidler**

**26 780 734**

**34 835 865**

#### Omløpsmidler

##### Varer

#### Fordringer

Andre kortsiktige

fordringer

33 216

2 648

Konsernfordringer

2 116 452

180 794

**Sum fordringer**

**2 149 668**

**183 443**

#### Bankinnskudd, kontanter og lignende

Bankinnskudd, kontanter o.

l.

1 121

32 059

**Sum bankinnskudd,**

**kontanter og lignende**

**1 121**

**32 059**

**Sum omløpsmidler**

**2 150 789**

**215 501**

**SUM EIENDELER**

**28 931 523**

**35 051 366**

### BALANSE - EGENKAPITAL OG GJELD

#### Egenkapital

##### Innskutt egenkapital

Aksjekapital

900 000

900 000

Overkurs

2 061 008

2 061 008

**Sum innskutt egenkapital**

**2 961 008**

**2 961 008**

**Opptjent egenkapital**



Annen egenkapital	21 418 723	21 221 132
<b>Sum opptjent egenkapital</b>	<b>21 418 723</b>	<b>21 221 132</b>
<b>Sum egenkapital</b>	<b>24 379 731</b>	<b>24 182 140</b>
<b>Gjeld</b>		
<b>Langsiktig gjeld</b>		
<b>Annen langsiktig gjeld</b>		
Gjeld til		
kredittinstitusjoner		4 559 981
<b>Sum annen langsiktig gjeld</b>		<b>4 559 981</b>
<b>Sum langsiktig gjeld</b>	<b>0</b>	<b>4 559 981</b>
<b>Kortsiktig gjeld</b>		
Leverandørgjeld		28 159
Skyldig offentlige avgifter	112 031	249 086
Kortsiktig konserngjeld	3 737 763	4 061 067
Annen kortsiktig gjeld	701 998	1 970 934
<b>Sum kortsiktig gjeld</b>	<b>4 551 792</b>	<b>6 309 246</b>
<b>Sum gjeld</b>	<b>4 551 792</b>	<b>10 869 226</b>
<b>SUM EGENKAPITAL OG GJELD</b>	<b>28 931 523</b>	<b>35 051 366</b>



Organisasjonsnr: 970 982 345  
KAN HOLDING AS

NOTEOPPLYSNINGER - SELSKAP - alle poster oppgitt i hele tall

Note  
3

Antall årsverk i regnskapsåret  
0.00

Sum Beløp

Balanseført verdi 31.12. Varige driftsmidler Immaterielle eiend.

Konsernregnskap

Morselskapet sitt navn

Forretningskontor for morselskapet

Begrunnelse for at datterselskap er utelatt fra konsolideringen

Samlet beløp - tilknyttet selskap Årets Fjorårets

Samlet beløp - foretak i samme konsern Årets Fjorårets

Samlet beløp - foretak i samme konsern Årets Fjorårets

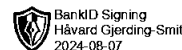
Samlet beløp - felles kontrollert virksomhet Årets Fjorårets

Pantstillelse Beløp

Beholdning av egne aksjer Antall Pålydende Andel av aksjek.



**PLUS REVISJON AS**  
Audit & Advisory



Til generalforsamlingen i Kan Holding AS

## Uavhengig revisors beretning

### Konklusjon

Vi har revidert årsregnskapet for Kan Holding AS som viser et overskudd på kr 197 591. Årsregnskapet består av balanse per 31.12.2023, resultatregnskap for regnskapsåret avsluttet per denne datoen og noter til årsregnskapet, herunder et sammendrag av viktige regnskapsprinsipper.

Etter vår mening

- oppfyller årsregnskapet gjeldende lovkrav, og
- gir årsregnskapet et rettviseende bilde av selskapets finansielle stilling per 31.12.2023 og av dets resultater for regnskapsåret avsluttet per denne datoen i samsvar med regnskapslovens regler og god regnskapsskikk i Norge.

### Grunnlag for konklusjonen

Vi har gjennomført revisjonen i samsvar med International Standards on Auditing (ISA-ene). Våre oppgaver og plikter i henhold til disse standardene er beskrevet nedenfor under "Revisors oppgaver og plikter ved revisjonen av årsregnskapet". Vi er uavhengige av selskapet i samsvar med kravene i relevante lover og forskrifter i Norge og International Code of Ethics for Professional Accountants (inkludert internasjonale uavhengighetsstandarder) utstedt av International Ethics Standards Board for Accountants (IESBA-reglene), og vi har overholdt våre øvrige etiske forpliktelser i samsvar med disse kravene. Innhentet revisjonsbevis er etter vår vurdering tilstrekkelig og hensiktsmessig som grunnlag for vår konklusjon.

### Ledelsens ansvar for årsregnskapet

Styret og daglig leder (ledelsen) er ansvarlige for å utarbeide årsregnskapet og for at det gir et rettviseende bilde i samsvar med regnskapslovens regler og god regnskapsskikk i Norge. Ledelsen er også ansvarlig for slik intern kontroll som den finner nødvendig for å kunne utarbeide et årsregnskap som ikke inneholder vesentlig feilinformasjon, verken som følge av misligheter eller utilsiktede feil.

Ved utarbeidelsen av årsregnskapet må ledelsen ta standpunkt til selskapets evne til fortsatt drift og opplyse om forhold av betydning for fortsatt drift. Forutsetningen om fortsatt drift skal legges til grunn for årsregnskapet så lenge det ikke er sannsynlig at virksomheten vil bli avvirket.

### Revisors oppgaver og plikter ved revisjonen av årsregnskapet

Vårt mål er å oppnå betryggende sikkerhet for at årsregnskapet som helhet ikke inneholder vesentlig feilinformasjon, verken som følge av misligheter eller utilsiktede feil, og å avgi en revisjonsberetning som inneholder vår konklusjon. Betryggende sikkerhet er en høy grad av sikkerhet, men ingen garanti for at en revisjon utført i samsvar med ISA-ene, alltid vil avdekke vesentlig feilinformasjon. Feilinformasjon kan oppstå som følge av misligheter eller utilsiktede feil. Feilinformasjon er å anse som vesentlig dersom den enkeltvis eller samlet med rimelighet kan forventes å påvirke de økonomiske beslutningene som brukerne foretar på grunnlag av årsregnskapet.

---

### Plus Revisjon AS

Rosenkrantz' gate 20, 0160 Oslo  
Tlf: 23 03 91 60  
www.plus-revisjon.no  
Org.nr. 990 422 052 MVA, Foretaksregisteret



**PLUS REVISJON AS**  
Audit & Advisory




For videre beskrivelse av revisors oppgaver og plikter vises det til:  
<https://revisorforeningen.no/revisjonsberetninger>

Oslo, 24. juli 2024  
Plus Revisjon AS

Håvard Gjerding-Smith  
statsautorisert revisor  
(elektronisk signert)

---

**Plus Revisjon AS**  
Rosenkrantz' gate 20, 0160 Oslo  
Tlf: 23 03 91 60  
[www.plus-revisjon.no](http://www.plus-revisjon.no)  
Org.nr. 990 422 052 MVA, Foretaksregisteret




# Årsregnskap 2023

## Kan Holding AS

Resultatregnskap  
Balanse  
Noter til regnskapet


Org.nr.: 970 982 345



## Resultatregnskap

Kan Holding AS


Driftsinntekter og driftskostnader	Note	2023	2022
Annen driftsinntekt		695 500	678 000
<b>Sum driftsinntekter</b>		<b>695 500</b>	<b>678 000</b>
Varekostnad		-39 011	0
Lønnskostnad	1	0	-4 588
Annen driftskostnad		596 001	1 281 942
<b>Sum driftskostnader</b>		<b>556 990</b>	<b>1 277 354</b>
<b>Driftsresultat</b>		<b>138 510</b>	<b>-599 354</b>
<b>Finansinntekter og finanskostnader</b>			
Annen renteinntekt		234 022	0
Annen finansinntekt		0	43 789
Nedskrivning av andre finansielle anleggsmidler		0	89 346
Annen rentekostnad		174 941	402 730
Annen finanskostnad		0	264 908
<b>Resultat av finansposter</b>		<b>59 081</b>	<b>-713 195</b>
Resultat før skattekostnad		197 591	-1 312 549
<b>Resultat</b>		<b>197 591</b>	<b>-1 312 549</b>
<b>Årsresultat</b>		<b>197 591</b>	<b>-1 312 549</b>
<b>Overføringer</b>			
Avsatt til annen egenkapital		197 591	0
Overført fra annen egenkapital		0	1 312 549
<b>Sum overføringer</b>		<b>197 591</b>	<b>-1 312 549</b>



## Balanse

Kan Holding AS

Eiendeler	Note	2023	2022
<b>Anleggsmidler</b>			
<b>Varige driftsmidler</b>			
Tomter, bygninger o.a. fast eiendom		11 500 000	11 500 000
<b>Sum varige driftsmidler</b>		<b>11 500 000</b>	<b>11 500 000</b>
<b>Finansielle anleggsmidler</b>			
Investeringer i datterselskap		2 787 280	2 787 280
Andre langsiktige fordringer		12 493 454	20 548 585
<b>Sum finansielle anleggsmidler</b>		<b>15 280 734</b>	<b>23 335 865</b>
<b>Sum anleggsmidler</b>		<b>26 780 734</b>	<b>34 835 865</b>
<b>Omløpsmidler</b>			
<b>Fordringer</b>			
Andre kortsiktige fordringer		33 216	2 648
Konsernfordringer		2 116 452	180 794
<b>Sum fordringer</b>		<b>2 149 668</b>	<b>183 443</b>
Bankinnskudd, kontanter o.l.		1 121	32 059
<b>Sum omløpsmidler</b>		<b>2 150 789</b>	<b>215 501</b>
<b>Sum eiendeler</b>		<b>28 931 523</b>	<b>35 051 366</b>



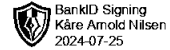
### Balanse

Kan Holding AS

Egenkapital og gjeld	Note	2023	2022
<b>Egenkapital</b>			
<b>Innskutt egenkapital</b>			
Aksjekapital		900 000	900 000
Overkurs		2 061 008	2 061 008
<b>Sum innskutt egenkapital</b>		<b>2 961 008</b>	<b>2 961 008</b>
<b>Opptjent egenkapital</b>			
Annen egenkapital		21 418 723	21 221 132
<b>Sum opptjent egenkapital</b>		<b>21 418 723</b>	<b>21 221 132</b>
<b>Sum egenkapital</b>		<b>24 379 731</b>	<b>24 182 140</b>
<b>Gjeld</b>			
<b>Annen langsiktig gjeld</b>			
Gjeld til kredittinstitusjoner		0	4 559 981
<b>Sum annen langsiktig gjeld</b>		<b>0</b>	<b>4 559 981</b>
<b>Kortsiktig gjeld</b>			
Leverandørgjeld		0	28 159
Skyldig offentlige avgifter		112 031	249 086
Konserngjeld		3 737 763	4 061 067
Annen kortsiktig gjeld		701 998	1 970 934
<b>Sum kortsiktig gjeld</b>		<b>4 551 792</b>	<b>6 309 246</b>
<b>Sum gjeld</b>		<b>4 551 792</b>	<b>10 869 226</b>
<b>Sum egenkapital og gjeld</b>		<b>28 931 523</b>	<b>35 051 366</b>

Oslo, 24.07.2024  
Styret i Kan Holding AS

**NILSEN KÅRE ARNOLD**  
styreleder



## Regnskapsprinsipper

Årsregnskapet er satt opp i samsvar med regnskapsloven og NRS 8 - God regnskapsskikk for små foretak.

### SKATT

Skattekostnaden i resultatregnskapet omfatter både periodens betalbare skatt og endring i utsatt skatt. Utsatt skatt er beregnet med 22 % på grunnlag av de midlertidige forskjeller som eksisterer mellom regnskapsmessige og skattemessige verdier, samt ligningsmessig underskudd til fremføring ved utgangen av regnskapsåret. Skatteøkende og skattereduserende midlertidige forskjeller som reverserer eller kan reverseres i samme periode er utlignet og nettoført.

### KLASSIFISERING OG VURDERING AV ANLEGGSMIDLER

Anleggsmidler omfatter eiendeler bestemt til varig eie og bruk. Anleggsmidler er vurdert til anskaffelseskost. Varige driftsmidler balanseføres og avskrives over driftsmidlets økonomiske levetid. Avskrivningsperioden for fast eiendom anskaffet etter 2009 er dekomponert i en del som gjelder råbygget og en del som gjelder faste tekniske installasjoner. Varige driftsmidler nedskrives til gjenvinnbart beløp ved verdifall som forventes ikke å være forbigående. Gjenvinnbart beløp er det høyeste av netto salgsverdi og verdi i bruk. Verdi i bruk er nåverdi av fremtidige kontantstrømmer knyttet til eiendelen. Nedskrivningen reverseres når grunnlaget for nedskrivningen ikke lenger er til stede.

### KLASSIFISERING OG VURDERING AV OMLØPSMIDLER

Omløpsmidler og kortsiktig gjeld omfatter normalt poster som forfaller til betaling innen ett år etter balansedagen, samt poster som knytter seg til varekretsløpet. Omløpsmidler vurderes til laveste verdi av anskaffelseskost og virkelig verdi.

### AKSJER I DATTERSELSKAP

Datterselskap vurderes etter kostmetoden i selskapsregnskapet. Investeringen er vurdert til anskaffelseskost for aksjene med mindre nedskrivning har vært nødvendig. Det er foretatt nedskrivning til virkelig verdi når verdifall skyldes årsaker som ikke kan forventes å være forbigående og det må anses nødvendig etter god regnskapsskikk. Nedskrivninger er reversert når grunnlaget for nedskrivning ikke lenger er til stede.

Utbytte, konsernbidrag og andre utdelinger fra datterselskap er inntektsført samme år som det er avsatt i givers regnskap. Overstiger utbytte / konsernbidraget andelen av opptjent resultat etter anskaffelsestidspunktet, representerer den overskytende del tilbakebetaling av investert kapital, og utdelingene er fratrukket investeringens verdi i balansen til morselskapet.

### FORDRINGER

Kundefordringer og andre fordringer oppføres til pålydende etter fradrag for avsetning til forventet tap. Avsetning til tap gjøres på grunnlag av en individuell vurdering av de enkelte fordringene.

### Note 1 Lønnskostnader

Kan Holding AS har ikke hatt lønns- eller personalkostnader i 2023 og det foreligger heller ingen slike forpliktelser.