



## ÅRSREGNSKAPET FOR REGNSKAPSÅRET 2022 - GENERELL INFORMASJON

### Enheten

Organisasjonsnummer: 991 921 990  
Organisasjonsform: Aksjeselskap  
Foretaksnavn: NØTTERØY TANNHELSE AS  
Forretningsadresse: Kjernåsveien 13A  
3142 VESTSKOGEN

### Regnskapsår

Årsregnskapets periode: 01.01.2022 - 31.12.2022

### Konsern

Morselskap i konsern: Nei

### Regnskapsregler

Regler for små foretak benyttet: Ja  
Benyttet ved utarbeidelsen av årsregnskapet til selskapet: Regnskapslovens alminnelige regler

### Årsregnskapet fastsatt av kompetent organ

Bekreftet av representant for selskapet: Axel Hopstock  
Dato for fastsettelse av årsregnskapet: 27.03.2023

### Grunnlag for avgivelse

År 2022: Årsregnskapet er elektronisk innlevert  
År 2021: Tall er hentet fra elektronisk innlevert årsregnskap fra 2022

*Det er ikke krav til at årsregnskapet m.v. som sendes til Regnskapsregisteret er undertegnet. Kontrollen på at dette er utført ligger hos revisor/enhetens øverste organ. Sikkerheten ivaretas ved at innsender har rolle/rettighet for innsending av årsregnskapet via Altinn, og ved at det bekreftes at årsregnskapet er fastsatt av kompetent organ.*

Brønnøysundregistrene, 19.03.2024



## Resultatregnskap

Beløp i: NOK	Note	2022	2021
<b>RESULTATREGNSKAP</b>			
<b>Inntekter</b>			
Salgsinntekt		14 580 714	15 718 962
Annen driftsinntekt		41 800	4 000
<b>Sum inntekter</b>		<b>14 622 514</b>	<b>15 722 962</b>
<b>Kostnader</b>			
Varekostnad		8 263 595	9 125 962
Lønnskostnad	2	2 841 389	2 930 940
Avskrivning av driftsmidler og immaterielle eiendeler	3	256 012	194 709
Annen driftskostnad		2 278 289	2 733 285
<b>Sum kostnader</b>		<b>13 639 285</b>	<b>14 984 896</b>
<b>Driftsresultat</b>		<b>983 229</b>	<b>738 066</b>
<b>Finansinntekter og finanskostnader</b>			
Annen renteinntekt		37 063	32 187
<b>Sum finansinntekter</b>		<b>37 063</b>	<b>32 187</b>
Annen rentekostnad		40 170	130
<b>Sum finanskostnader</b>		<b>40 170</b>	<b>130</b>
<b>Netto finans</b>		<b>-3 107</b>	<b>32 057</b>
<b>Ordinært resultat før skattekostnad</b>		<b>980 122</b>	<b>770 124</b>
Skattekostnad på resultat	4	217 689	169 428
<b>Ordinært resultat etter skattekostnad</b>		<b>762 433</b>	<b>600 696</b>
<b>Årsresultat</b>	5	<b>762 433</b>	<b>600 696</b>
<b>Årsresultat etter minoritetsinteresser</b>		<b>762 433</b>	<b>600 696</b>
<b>Totalresultat</b>		<b>762 433</b>	<b>600 696</b>
<b>Overføringer og disponeringer</b>			
Ordinært utbytte		700 000	1 500 000



## Resultatregnskap

<b>Beløp i: NOK</b>	<b>Note</b>	<b>2022</b>	<b>2021</b>
Avsatt til annen egenkapital		62 433	-899 304
<b>Sum overføringer og disponeringer</b>		<b>762 433</b>	<b>600 696</b>



## Balanse

Beløp i: NOK	Note	2022	2021
<b>BALANSE - EIENDELER</b>			
<b>Anleggsmidler</b>			
<b>Immaterielle eiendeler</b>			
Utsatt skattefordel	4	31 871	80 464
<b>Sum immaterielle eiendeler</b>		<b>31 871</b>	<b>80 464</b>
<b>Varige driftsmidler</b>			
Tomter, bygninger o.a. fast eiendom	3	1 308 100	
Maskiner og anlegg	3		
Skip og flytende installasjoner	3		
Driftsløsøre, inventar o.a. utstyr	3	810 975	465 078
<b>Sum varige driftsmidler</b>	<b>3</b>	<b>2 119 075</b>	<b>465 078</b>
<b>Sum anleggsmidler</b>		<b>2 150 946</b>	<b>545 542</b>
<b>Omløpsmidler</b>			
<b>Varer</b>			
<b>Sum varer</b>		<b>366 438</b>	<b>430 909</b>
<b>Fordringer</b>			
Andre kortsiktige fordringer		163 956	223 454
<b>Sum fordringer</b>		<b>163 956</b>	<b>223 454</b>
<b>Bankinnskudd, kontanter og lignende</b>			
Bankinnskudd, kontanter o.l.		3 017 915	3 762 922
<b>Sum bankinnskudd, kontanter og lignende</b>		<b>3 017 915</b>	<b>3 762 922</b>
<b>Sum omløpsmidler</b>		<b>3 548 309</b>	<b>4 417 285</b>
<b>SUM EIENDELER</b>		<b>5 699 255</b>	<b>4 962 827</b>

## BALANSE - EGENKAPITAL OG GJELD

### Egenkapital

#### Innskutt egenkapital



## Balanse

<b>Beløp i: NOK</b>	<b>Note</b>	<b>2022</b>	<b>2021</b>
Aksjekapital	5, 6	30 000	30 000
Beholdning av egne aksjer	5, 6		
Overkurs	5	4 000	4 000
Annen innskutt egenkapital	5		
<b>Sum innskutt egenkapital</b>		<b>34 000</b>	<b>34 000</b>
<b>Opptjent egenkapital</b>			
Fond for vurderingsforskjeller	5		
Annen egenkapital	5	2 111 361	2 048 928
Udekket tap	5		
<b>Sum opptjent egenkapital</b>		<b>2 111 361</b>	<b>2 048 928</b>
<b>Sum egenkapital</b>	5	<b>2 145 361</b>	<b>2 082 928</b>
<b>Gjeld</b>			
<b>Langsiktig gjeld</b>			
Utsatt skatt	4		
<b>Annen langsiktig gjeld</b>			
Gjeld til kredittinstitusjoner		1 620 000	
<b>Sum annen langsiktig gjeld</b>		<b>1 620 000</b>	
<b>Sum langsiktig gjeld</b>		<b>1 620 000</b>	<b>0</b>
<b>Kortsiktig gjeld</b>			
Leverandørgjeld		598 825	766 801
Betalbar skatt	4	169 096	168 052
Skyldig offentlige avgifter		144 926	146 410
Utbytte		700 000	1 500 000
Annen kortsiktig gjeld		321 047	298 635
<b>Sum kortsiktig gjeld</b>		<b>1 933 894</b>	<b>2 879 898</b>
<b>Sum gjeld</b>		<b>3 553 894</b>	<b>2 879 898</b>
<b>SUM EGENKAPITAL OG GJELD</b>		<b>5 699 255</b>	<b>4 962 827</b>



## Brønnøysundregistrene

### ÅRSREGNSKAP FOR REGNSKAPSÅRET 2022 - GENERELL INFORMASJON

Journalnummer: 2023 342903

#### Enheten

Organisasjonsnummer: 991 921 990  
Organisasjonsform: Aksjeselskap  
Foretaksnavn: NØTTERØY TANNHELSE AS  
Forretningsadresse: Kjernåsveien 13A  
3142 VESTSKOGEN

#### Regnskapsår

Årsregnskapets periode: 01.01.2022 - 31.12.2022

#### Konsern

Morselskap i konsern: Nei

#### Regnskapsregler

Regler for små foretak benyttet: Ja  
Benyttet ved utarbeidelsen av  
årsregnskapet til selskapet: Regnskapslovens alminnelige regler

#### Årsregnskapet fastsatt av kompetent organ

Bekreftet av representant for selskapet: Axel Hopstock  
Dato for fastsettelse av årsregnskapet: 27.03.2023

#### Revisjon

Ekstern autorisert regnskapsfører har i løpet av regnskapsåret bistått ved den løpende regnskapsføringen eller utført andre tjenester for selskapet enn å utarbeide årsregnskapet: Ja

#### Grunnlag for avgivelse

År 2022: Årsregnskap er elektronisk innlevert.  
År 2021: Tall er hentet fra elektronisk innlevert årsregnskap fra 2022.

*Det er ikke krav til at årsregnskapet m.v. som sendes til Regnskapsregisteret er undertegnet. Kontrollen på at dette er utført ligger hos revisor/enhetens øverste organ. Sikkerheten ivaretas ved at innsender har rolle/rettighet for innsending av årsregnskapet via Altinn, og ved at det bekreftes at årsregnskapet er fastsatt av kompetent organ.*

Brønnøysundregistrene, 03.04.2023



Organisasjonsnr: 991 921 990  
NØTTERØY TANNHELSE AS

## RESULTATREGNSKAP

<b>Beløp i: NOK</b>	<b>Note</b>	<b>2022</b>	<b>2021</b>
<b>RESULTATREGNSKAP</b>			
<b>Inntekter</b>			
Salgsinntekt		14 580 714	15 718 962
Annen driftsinntekt		41 800	4 000
<b>Sum inntekter</b>		<b>14 622 514</b>	<b>15 722 962</b>
<b>Kostnader</b>			
Varekostnad		8 263 595	9 125 962
Lønnskostnad	2	2 841 389	2 930 940
Avskrivning av driftsmidler og immaterielle eiendeler	3	256 012	194 709
Annen driftskostnad		2 278 289	2 733 285
<b>Sum kostnader</b>		<b>13 639 285</b>	<b>14 984 896</b>
<b>Driftsresultat</b>		<b>983 229</b>	<b>738 066</b>
<b>Finansinntekter og finanskostnader</b>			
Annen renteinntekt		37 063	32 187
<b>Sum finansinntekter</b>		<b>37 063</b>	<b>32 187</b>
Annen rentekostnad		40 170	130
<b>Sum finanskostnader</b>		<b>40 170</b>	<b>130</b>
<b>Netto finans</b>		<b>-3 107</b>	<b>32 057</b>
<b>Ordinært resultat før skattekostnad</b>			
Skattekostnad på resultat	4	217 689	169 428
<b>Ordinært resultat etter skattekostnad</b>		<b>762 433</b>	<b>600 696</b>
<b>Årsresultat</b>	5	<b>762 433</b>	<b>600 696</b>
<b>Årsresultat etter minoritetsinteresser</b>		<b>762 433</b>	<b>600 696</b>
<b>Totalresultat</b>		<b>762 433</b>	<b>600 696</b>
<b>Overføringer og disponeringer</b>			
Ordinært utbytte		700 000	1 500 000
Avsatt til annen egenkapital		62 433	-899 304
<b>Sum overføringer og disponeringer</b>		<b>762 433</b>	<b>600 696</b>



Organisasjonsnr: 991 921 990  
NØTTERØY TANNHELSE AS

## BALANSE

Beløp i: NOK	Note	2022	2021
--------------	------	------	------

### BALANSE - EIENDELER

#### Anleggsmidler

##### Immaterielle eiendeler

Utsatt skattefordel	4	31 871	80 464
<b>Sum immaterielle eiendeler</b>		<b>31 871</b>	<b>80 464</b>

#### Varige driftsmidler

Tomter, bygninger o.a.

fast eiendom	3	1 308 100	
--------------	---	-----------	--

Maskiner og anlegg	3		
--------------------	---	--	--

Skip og flytende			
------------------	--	--	--

installasjoner	3		
----------------	---	--	--

Driftsløsøre, inventar o.			
---------------------------	--	--	--

a. utstyr	3	810 975	465 078
-----------	---	---------	---------

<b>Sum varige driftsmidler</b>	<b>3</b>	<b>2 119 075</b>	<b>465 078</b>
--------------------------------	----------	------------------	----------------

<b>Sum anleggsmidler</b>		<b>2 150 946</b>	<b>545 542</b>
--------------------------	--	------------------	----------------

#### Omløpsmidler

##### Varer

<b>Sum varer</b>		<b>366 438</b>	<b>430 909</b>
------------------	--	----------------	----------------

#### Fordringer

Andre kortsiktige

fordringer		163 956	223 454
------------	--	---------	---------

<b>Sum fordringer</b>		<b>163 956</b>	<b>223 454</b>
-----------------------	--	----------------	----------------

#### Bankinnskudd, kontanter og lignende

Bankinnskudd, kontanter o.

l.		3 017 915	3 762 922
----	--	-----------	-----------

<b>Sum bankinnskudd,</b>		<b>3 017 915</b>	<b>3 762 922</b>
--------------------------	--	------------------	------------------

<b>kontanter og lignende</b>		<b>3 017 915</b>	<b>3 762 922</b>
------------------------------	--	------------------	------------------

<b>Sum omløpsmidler</b>		<b>3 548 309</b>	<b>4 417 285</b>
-------------------------	--	------------------	------------------

<b>SUM EIENDELER</b>		<b>5 699 255</b>	<b>4 962 827</b>
----------------------	--	------------------	------------------

### BALANSE - EGENKAPITAL OG GJELD

#### Egenkapital

##### Innskutt egenkapital

Aksjekapital	5, 6	30 000	30 000
--------------	------	--------	--------

Beholdning av egne aksjer	5, 6		
---------------------------	------	--	--

Overkurs	5	4 000	4 000
----------	---	-------	-------

Annen innskutt egenkapital	5		
----------------------------	---	--	--

<b>Sum innskutt egenkapital</b>		<b>34 000</b>	<b>34 000</b>
---------------------------------	--	---------------	---------------



<b>Opptjent egenkapital</b>			
Fond for			
vurderingsforskjeller	5		
Annen egenkapital	5	2 111 361	2 048 928
Udekket tap	5		
<b>Sum opptjent egenkapital</b>		<b>2 111 361</b>	<b>2 048 928</b>
<b>Sum egenkapital</b>	<b>5</b>	<b>2 145 361</b>	<b>2 082 928</b>
<b>Gjeld</b>			
<b>Langsiktig gjeld</b>			
Utsatt skatt	4		
<b>Annen langsiktig gjeld</b>			
Gjeld til			
kredittinstitusjoner		1 620 000	
<b>Sum annen langsiktig gjeld</b>		<b>1 620 000</b>	
<b>Sum langsiktig gjeld</b>		<b>1 620 000</b>	<b>0</b>
<b>Kortsiktig gjeld</b>			
Leverandørgjeld		598 825	766 801
Betalbar skatt	4	169 096	168 052
Skyldig offentlige avgifter		144 926	146 410
Utbytte		700 000	1 500 000
Annen kortsiktig gjeld		321 047	298 635
<b>Sum kortsiktig gjeld</b>		<b>1 933 894</b>	<b>2 879 898</b>
<b>Sum gjeld</b>		<b>3 553 894</b>	<b>2 879 898</b>
<b>SUM EGENKAPITAL OG GJELD</b>		<b>5 699 255</b>	<b>4 962 827</b>



Organisasjonsnr: 991 921 990  
NØTTERØY TANNHELSE AS

NOTEOPPLYSNINGER - SELSKAP - alle poster oppgitt i hele tall

Note  
5

Antall årsverk i regnskapsåret  
5.00

Sum Beløp

Balanseført verdi 31.12. Varige driftsmidler Immaterielle eiend.

**Konsernregnskap**

Morselskapet sitt navn

Forretningskontor for morselskapet

Begrunnelse for at datterselskap er utelatt fra konsolideringen

Samlet beløp - tilknyttet selskap Årets Fjorårets

Samlet beløp - foretak i samme konsern Årets Fjorårets

Samlet beløp - foretak i samme konsern Årets Fjorårets

Samlet beløp - felles kontrollert virksomhet Årets Fjorårets

Pantstillelse Beløp

Beholdning av egne aksjer Antall Pålydende Andel av aksjek.



Til generalforsamlingen i Nøtterøy Tannhelse AS

## Uavhengig revisors beretning

### Konklusjon

Vi har revidert årsregnskapet for Nøtterøy Tannhelse AS som viser et overskudd på kr 762 433. Årsregnskapet består av balanse per 31. desember 2022, resultatregnskap for regnskapsåret avsluttet per denne datoen og noter til årsregnskapet, herunder et sammendrag av viktige regnskapsprinsipper.

Etter vår mening

- oppfyller årsregnskapet gjeldende lovkrav, og
- gir årsregnskapet et rettviseende bilde av selskapets finansielle stilling per 31. desember 2022 og av dets resultater for regnskapsåret avsluttet per denne datoen i samsvar med regnskapslovens regler og god regnskapsskikk i Norge.

### Grunnlag for konklusjonen

Vi har gjennomført revisjonen i samsvar med International Standards on Auditing (ISA-ene). Våre oppgaver og plikter i henhold til disse standardene er beskrevet nedenfor under "Revisors oppgaver og plikter ved revisjonen av årsregnskapet". Vi er uavhengige av selskapet i samsvar med kravene i relevante lover og forskrifter i Norge og International Code of Ethics for Professional Accountants (inkludert internasjonale uavhengighetsstandarder) utstedt av International Ethics Standards Board for Accountants (IESBA-reglene), og vi har overholdt våre øvrige etiske forpliktelser i samsvar med disse kravene. Innhentet revisjonsbevis er etter vår vurdering tilstrekkelig og hensiktsmessig som grunnlag for vår konklusjon.

### Ledelsens ansvar for årsregnskapet

Styret og daglig leder (ledelsen) er ansvarlige for å utarbeide årsregnskapet og for at det gir et rettviseende bilde i samsvar med regnskapslovens regler og god regnskapsskikk i Norge. Ledelsen er også ansvarlig for slik intern kontroll som den finner nødvendig for å kunne utarbeide et årsregnskap som ikke inneholder vesentlig feilinformasjon, verken som følge av misligheter eller utilsiktede feil.

Ved utarbeidelsen av årsregnskapet må ledelsen ta standpunkt til selskapets evne til fortsatt drift og opplyse om forhold av betydning for fortsatt drift. Forutsetningen om fortsatt drift skal legges til grunn for årsregnskapet så lenge det ikke er sannsynlig at virksomheten vil bli avviklet.

**Adresse**  
Revisjonsfirmaet Åsvang & Co AS  
Munkegaten 3  
Postboks 334  
3101 Tønsberg

**Telefon**  
33 30 00 80  
**E-post**  
[revisjonsfirmaet@aaosvanj.no](mailto:revisjonsfirmaet@aaosvanj.no)

**Foretaksnummer**  
987 679 026 MVA  
**Hjemmeside**  
[www.aaosvanj.no](http://www.aaosvanj.no)

**Medlemmer av**  
Den norske Revisorforening

side 1 av 2



### Revisors oppgaver og plikter ved revisjonen av årsregnskapet

Vårt mål er å oppnå betryggende sikkerhet for at årsregnskapet som helhet ikke inneholder vesentlig feilinformasjon, verken som følge av misligheter eller utilsiktede feil, og å avgi en revisjonsberetning som inneholder vår konklusjon. Betryggende sikkerhet er en høy grad av sikkerhet, men ingen garanti for at en revisjon utført i samsvar med ISA-ene, alltid vil avdekke vesentlig feilinformasjon. Feilinformasjon kan oppstå som følge av misligheter eller utilsiktede feil. Feilinformasjon er å anse som vesentlig dersom den enkeltvis eller samlet med rimelighet kan forventes å påvirke de økonomiske beslutningene som brukerne foretar på grunnlag av årsregnskapet.

For videre beskrivelse av revisors oppgaver og plikter vises det til:  
<https://revisorforeningen.no/revisjonsberetninger>

Tønsberg, 29.03.23  
Revisjonsfirmaet Åsvang & Co AS

Birger Hanto  
statsautorisert revisor



# Årsregnskap 2022

## Nøtterøy Tannhelse AS

Resultatregnskap  
Balanse  
Noter til regnskapet



Org.nr.: 991 921 990



### RESULTATREGNSKAP

#### NØTTERØY TANNHELSE AS

DRIFTSINNEKTER OG DRIFTSKOSTNADER	Note	2022	2021
Salgsinntekt		14 580 714	15 718 962
Annen driftsinntekt		41 800	4 000
<b>Sum driftsinntekter</b>		<b>14 622 514</b>	<b>15 722 962</b>
Varekostnad		8 263 595	9 125 962
Lønnskostnad	2	2 841 389	2 930 940
Avskrivning av driftsmidler og immaterielle eiendeler	3	256 012	194 709
Annen driftskostnad		2 278 289	2 733 285
<b>Sum driftskostnader</b>		<b>13 639 285</b>	<b>14 984 896</b>
<b>Driftsresultat</b>		<b>983 229</b>	<b>738 066</b>
<b>FINANSINNEKTER OG FINANSKOSTNADER</b>			
Annen renteinntekt		37 063	32 187
Annen rentekostnad		40 170	130
<b>Resultat av finansposter</b>		<b>-3 107</b>	<b>32 057</b>
Resultat før skattekostnad		980 122	770 124
Skattekostnad på resultat	4	217 689	169 428
<b>Resultat</b>		<b>762 433</b>	<b>600 696</b>
<b>Årsresultat</b>	5	<b>762 433</b>	<b>600 696</b>
<b>OVERFØRINGER</b>			
Avsatt til utbytte		700 000	1 500 000
Avsatt til annen egenkapital		62 433	-899 304
<b>Sum overføringer</b>		<b>762 433</b>	<b>600 696</b>



### BALANSE

#### NØTTERØY TANNHELSE AS

EIENDELER	Note	2022	2021
<b>ANLEGGSMIDLER</b>			
<b>IMMATERIELLE EIENDELER</b>			
Utsatt skattefordel	4	31 871	80 464
<b>Sum immaterielle eiendeler</b>		<b>31 871</b>	<b>80 464</b>
<b>VARIGE DRIFTSMIDLER</b>			
Tomter, bygninger o.a. fast eiendom	3	1 308 100	0
Driftsløsøre, inventar o.a. utstyr	3	810 975	465 078
<b>Sum varige driftsmidler</b>	<b>3</b>	<b>2 119 075</b>	<b>465 078</b>
<b>FINANSIELLE ANLEGGSMIDLER</b>			
<b>Sum anleggsmidler</b>		<b>2 150 946</b>	<b>545 542</b>
<b>OMLØPSMIDLER</b>			
Lager av varer og annen beholdning		366 438	430 909
<b>FORDRINGER</b>			
Andre kortsiktige fordringer		163 956	223 454
<b>Sum fordringer</b>		<b>163 956</b>	<b>223 454</b>
Bankinnskudd, kontanter o.l.		3 017 915	3 762 922
<b>Sum omløpsmidler</b>		<b>3 548 309</b>	<b>4 417 285</b>
<b>Sum eiendeler</b>		<b>5 699 255</b>	<b>4 962 827</b>



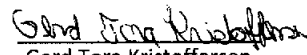
**BALANSE**

**NØTTERØY TANNHELSE AS**


EGENKAPITAL OG GJELD	Note	2022	2021
<b>EGENKAPITAL</b>			
<b>INNSKUTT EGENKAPITAL</b>			
Aksjekapital	5, 6	30 000	30 000
Overkurs	5	4 000	4 000
<b>Sum innskutt egenkapital</b>		<b>34 000</b>	<b>34 000</b>
<b>OPPTJENT EGENKAPITAL</b>			
Annen egenkapital	5	2 111 361	2 048 928
<b>Sum opptjent egenkapital</b>		<b>2 111 361</b>	<b>2 048 928</b>
<b>Sum egenkapital</b>	<b>5</b>	<b>2 145 361</b>	<b>2 082 928</b>
<b>GJELD</b>			
Gjeld til kredittinstitusjoner		1 620 000	0
<b>Sum annen langsiktig gjeld</b>		<b>1 620 000</b>	<b>0</b>
<b>KORTSIKTIG GJELD</b>			
Leverandørgjeld		598 825	766 801
Betalbar skatt	4	169 096	168 052
Skyldig offentlige avgifter		144 926	146 410
Utbytte		700 000	1 500 000
Annen kortsiktig gjeld		321 047	298 635
<b>Sum kortsiktig gjeld</b>		<b>1 933 894</b>	<b>2 879 898</b>
<b>Sum gjeld</b>		<b>3 553 894</b>	<b>2 879 898</b>
<b>Sum egenkapital og gjeld</b>		<b>5 699 255</b>	<b>4 962 827</b>

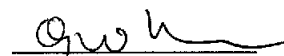
Nøtterøy, 27.03.2023  
Styret i Nøtterøy Tannhelse AS

  
Axel Hopstøck  
Styreleder/daglig leder

  
Gerd Tora Kristoffersen  
Styremedlem

  
Anne Lene Markegård Aronsen  
Styremedlem

  
Martin Markegård Aronsen  
Styremedlem

  
Øystein Rønningen  
Styremedlem



---

## NOTER TIL ÅRSREGNSKAPET 2022

---

### Note 1 Regnskapsprinsipper

Årsregnskapet er satt opp i samsvar med regnskapsloven og NRS 8 - God regnskapsskikk for små foretak.

#### DRIFTSINNTEKTER

Inntektsføring ved salg av varer skjer på leveringstidspunktet. Tjenester inntektsføres etter hvert som de leveres.

#### SKATT

Skattekostnaden i resultatregnskapet omfatter både periodens betalbare skatt og endring i utsatt skatt. Utsatt skatt er beregnet med 22% på grunnlag av de midlertidige forskjeller som eksisterer mellom regnskapsmessige og skattemessige verdier, samt ligningsmessig underskudd til fremføring ved utgangen av regnskapsåret. Skatteøkende og skattereduserende midlertidige forskjeller som reverserer eller kan reverseres i samme periode er utlignet og nettoført.

#### KLASSIFISERING OG VURDERING AV ANLEGGSMIDLER

Anleggsmidler omfatter eiendeler bestemt til varig eie og bruk. Anleggsmidler er vurdert til anskaffelseskost. Varige driftsmidler balanseføres og avskrives over driftsmidlets økonomiske levetid. Varige driftsmidler nedskrives til gjenvinnbart beløp ved verdifall som forventes ikke å være forbigående. Gjenvinnbart beløp er det høyeste av netto salgsverdi og verdi i bruk. Verdi i bruk er nåverdi av fremtidige kontantstrømmer knyttet til eiendelen. Nedskrivningen reverseres når grunnlaget for nedskrivningen ikke lenger er til stede.

#### KLASSIFISERING OG VURDERING AV OMLØPSMIDLER

Omløpsmidler og kortsiktig gjeld omfatter normalt poster som forfaller til betaling innen ett år etter balansedagen, samt poster som knytter seg til varekretsløpet. Omløpsmidler vurderes til laveste verdi av anskaffelseskost og virkelig verdi.

#### VARER

Varer er vurdert til det laveste av anskaffelseskost og netto salgsverdi.

#### FORDRINGER

Kundefordringer og andre fordringer oppføres til pålydende etter fradrag for avsetning til forventet tap. Avsetning til tap gjøres på grunnlag av en individuell vurdering av de enkelte fordringene.



## NOTER TIL ÅRSREGNSKAPET 2022

### Note 2 Lønnskostnader og ytelser, godtgjørelser til daglig leder, styret og revisor

Selskapet har i 2022 sysselsatt 5 årsverk.

### Note 3 Anleggsmidler

	Driftsløsøre, inventar ol.	Sum
Anskaffelseskost pr. 01.01.22	4 803 746	4 803 746
+ Tilgang kjøpte driftsmidler	1 910 009	1 910 009
- Avgang i året	645 720	645 720
<b>= Anskaffelseskost 31.12.22</b>	<b>6 068 036</b>	<b>6 068 036</b>
Akkumulerte avskrivninger 31.12.22	3 948 961	3 948 961
<b>= Bokført verdi 31.12.22</b>	<b>2 119 075</b>	<b>2 119 075</b>
Årets ordinære avskrivninger	256 012	256 012
Økonomisk levetid	5-15 år	



## NOTER TIL ÅRSREGNSKAPET 2022

### Note 4 Skatt

<b>Årets skattekostnad</b>	<b>2022</b>	<b>2021</b>
Resultatført skatt på ordinært resultat:		
Betalbar skatt	169 096	168 052
Endring i utsatt skattefordel	48 593	1 376
<b>Skattekostnad ordinært resultat</b>	<b>217 689</b>	<b>169 428</b>
Skattepliktig inntekt:		
Resultat før skatt	980 122	770 124
Permanente forskjeller	9 378	0
Endring i midlertidige forskjeller	-220 880	-6 252
<b>Skattepliktig inntekt</b>	<b>768 620</b>	<b>763 871</b>
Betalbar skatt i balansen:		
Betalbar skatt på årets resultat	169 096	168 052
<b>Sum betalbar skatt i balansen</b>	<b>169 096</b>	<b>168 052</b>

Skatteeffekten av midlertidige forskjeller som har gitt opphav til utsatt skatt og utsatte skattefordeler, spesifisert på typer av midlertidige forskjeller

	<b>2022</b>	<b>2021</b>	<b>Endring</b>
Varige driftsmidler	-144 867	-365 747	-220 880
<b>Sum</b>	<b>-144 867</b>	<b>-365 747</b>	<b>-220 880</b>
<b>Grunnlag for utsatt skattefordel</b>	<b>-144 867</b>	<b>-365 747</b>	<b>-220 880</b>
<b>Utsatt skattefordel (22 %)</b>	<b>-31 871</b>	<b>-80 464</b>	<b>-48 594</b>

### Note 5 Egenkapital

	<b>Aksjekapital</b>	<b>Overkurs</b>	<b>Annen egenkapital</b>	<b>Sum egenkapital</b>
Pr. 31.12.2021	30 000	4 000	2 048 928	2 082 928
<b>Pr 01.01.2022</b>	<b>30 000</b>	<b>4 000</b>	<b>2 048 928</b>	<b>2 082 928</b>
Årets resultat			762 433	762 433
Utbytte			-700 000	-700 000
<b>Pr. 31.12.2022</b>	<b>30 000</b>	<b>4 000</b>	<b>2 111 361</b>	<b>2 145 361</b>



## NOTER TIL ÅRSREGNSKAPET 2022

### Note 6 Aksjonærer

#### AKSJEKAPITALEN I NØTTERØY TANNHELSE AS PR. 31.12 BESTÅR AV:

	Antall	Pålydende	Bokført
Ordinære aksjer	500	60,00	30 000
<b>Sum</b>	<b>500</b>		<b>30 000</b>

#### EIERSTRUKTUR

De største aksjonærene i % pr. 31.12 var:

	Ordinære	Eierandel	Stemmeandel
Tansel AS	249	49,80	49,80
Galskli Invest AS	125	25,00	25,00
Axel Hopstock	75	15,00	15,00
Via2 AS	51	10,20	10,20
<b>Totalt antall aksjer</b>	<b>500</b>	<b>100,00</b>	<b>100,00</b>

#### AKSJER OG OPSJONER EIET AV MEDLEMMER I STYRET OG DAGLIG LEDER:

Navn	Verv	Eid gjennom	Ordinære	Eierandel
Axel Hopstock	Styreleder/daglig leder	Via2 AS	126	25
Anne Lene Markegård Aronsen	Styremedlem	Tansel AS	125	25
Øystein Rønningen	Styremedlem	Galskli Invest AS	125	25
Martin Markegård Aronsen	Styremedlem	Tansel AS	125	25
<b>Totalt antall aksjer</b>			<b>500</b>	<b>100</b>