



## ÅRSREGNSKAPET FOR REGNSKAPSÅRET 2020 - GENERELL INFORMASJON

### Enheten

Organisasjonsnummer: 918 872 817  
Organisasjonsform: Aksjeselskap  
Foretaksnavn: PIPELINEVISION AS  
Forretningsadresse: Årenga 14  
1340 SKUI

### Regnskapsår

Årsregnskapets periode: 01.01.2020 - 31.12.2020

### Konsern

Morselskap i konsern: Nei

### Regnskapsregler

Regler for små foretak benyttet: Ja  
Benyttet ved utarbeidelsen av årsregnskapet til selskapet: Regnskapslovens alminnelige regler

### Årsregnskapet fastsatt av kompetent organ

Bekreftet av representant for selskapet: Majid Ashtiani Zokaie  
Dato for fastsettelse av årsregnskapet: 18.03.2021

### Grunnlag for avgivelse

År 2020: Årsregnskapet er elektronisk innlevert  
År 2019: Tall er hentet fra elektronisk innlevert årsregnskap fra 2020

*Det er ikke krav til at årsregnskapet m.v. som sendes til Regnskapsregisteret er undertegnet. Kontrollen på at dette er utført ligger hos revisor/enhetens øverste organ. Sikkerheten ivaretas ved at innsender har rolle/rettighet for innsending av årsregnskapet via Altinn, og ved at det bekreftes at årsregnskapet er fastsatt av kompetent organ.*

Brønnøysundregistrene, 24.04.2022



### Resultatregnskap

Beløp i: NOK	Note	2020	2019
<b>RESULTATREGNSKAP</b>			
<b>Inntekter</b>			
Salgsinntekter		20 100 283	18 443 794
Andre driftsinntekter		195 180	60 000
<b>Sum inntekter</b>		<b>20 295 463</b>	<b>18 503 794</b>
<b>Kostnader</b>			
Varekostnad		13 649 748	12 809 886
Lønnskostnad	2	2 064 286	2 225 475
Avskrivning av driftsmidler og immaterielle eiendeler	7	35 848	35 232
Annen driftskostnad	2	1 493 775	1 530 815
<b>Sum kostnader</b>		<b>17 243 657</b>	<b>16 601 408</b>
<b>Driftsresultat</b>		<b>3 051 806</b>	<b>1 902 386</b>
<b>Finansinntekter og finanskostnader</b>			
Annen renteinntekt		1 158	1 159
Annen finansinntekt		80 353	13 574
<b>Sum finansinntekter</b>		<b>81 511</b>	<b>14 734</b>
Annen rentekostnad		1 876	9 906
Annen finanskostnad		342 719	225 499
<b>Sum finanskostnader</b>		<b>344 595</b>	<b>235 405</b>
<b>Netto finans</b>		<b>-263 084</b>	<b>-220 672</b>
<b>Ordinært resultat før skattekostnad</b>		<b>2 788 722</b>	<b>1 681 714</b>
Skattekostnad på ordinært resultat	8	614 162	374 153
<b>Ordinært resultat etter skattekostnad</b>		<b>2 174 560</b>	<b>1 307 561</b>
<b>Årsresultat</b>	5	<b>2 174 560</b>	<b>1 307 561</b>
<b>Årsresultat etter minoritetsinteresser</b>		<b>2 174 560</b>	<b>1 307 561</b>
<b>Totalresultat</b>		<b>2 174 560</b>	<b>1 307 561</b>



## Resultatregnskap

<b>Beløp i: NOK</b>	<b>Note</b>	<b>2020</b>	<b>2019</b>
<b>Overføringer og disponeringer</b>			
Avsatt til annen egenkapital		2 174 560	1 307 561
<b>Sum overføringer og disponeringer</b>		<b>2 174 560</b>	<b>1 307 561</b>



### Balanse


Beløp i: NOK	Note	2020	2019
<b>BALANSE - EIENDELER</b>			
<b>Anleggsmidler</b>			
<b>Immaterielle eiendeler</b>			
Utsatt skattefordel	8	2 375	
<b>Sum immaterielle eiendeler</b>		<b>2 375</b>	
<b>Varige driftsmidler</b>			
Driftsløsøre, inventar o.a utstyr	7	81 955	99 312
<b>Sum varige driftsmidler</b>		<b>81 955</b>	<b>99 312</b>
<b>Sum anleggsmidler</b>		<b>84 330</b>	<b>99 312</b>
<b>Omløpsmidler</b>			
<b>Varer</b>			
<b>Sum varer</b>		<b>2 399 313</b>	<b>1 536 869</b>
<b>Fordringer</b>			
Kundefordringer		3 643 795	858 697
Andre kortsiktige fordringer		50 583	45 589
<b>Sum fordringer</b>		<b>3 694 378</b>	<b>904 286</b>
<b>Bankinnskudd, kontanter og lignende</b>			
Bankinnskudd, kontanter o.l.	3	3 422 738	2 380 459
<b>Sum bankinnskudd, kontanter og lignende</b>		<b>3 422 738</b>	<b>2 380 459</b>
<b>Sum omløpsmidler</b>		<b>9 516 428</b>	<b>4 821 614</b>
<b>SUM EIENDELER</b>		<b>9 600 758</b>	<b>4 920 926</b>
<b>BALANSE - EGENKAPITAL OG GJELD</b>			
<b>Egenkapital</b>			
<b>Innskutt egenkapital</b>			
Aksjekapital	4	200 000	200 000
Beholdning av egne aksjer	4		




## Balanse

<b>Beløp i: NOK</b>	<b>Note</b>	<b>2020</b>	<b>2019</b>
<b>Sum innskutt egenkapital</b>		<b>200 000</b>	<b>200 000</b>
<b>Opptjent egenkapital</b>			
Annen egenkapital		4 175 638	2 701 078
<b>Sum opptjent egenkapital</b>		<b>4 175 638</b>	<b>2 701 078</b>
<b>Sum egenkapital</b>	5	<b>4 375 638</b>	<b>2 901 078</b>
<b>Gjeld</b>			
<b>Langsiktig gjeld</b>			
Utsatt skatt	8		4 188
<b>Sum avsetninger for forpliktelser</b>			<b>4 188</b>
<b>Annen langsiktig gjeld</b>			
<b>Sum langsiktig gjeld</b>		<b>0</b>	<b>4 188</b>
<b>Kortsiktig gjeld</b>			
Leverandørgjeld		2 305 736	644 548
Betalbar skatt	8	620 725	381 413
Skyldig offentlige avgifter		2 053 554	741 852
Annen kortsiktig gjeld		245 106	247 847
<b>Sum kortsiktig gjeld</b>		<b>5 225 121</b>	<b>2 015 660</b>
<b>Sum gjeld</b>		<b>5 225 121</b>	<b>2 019 848</b>
<b>SUM EGENKAPITAL OG GJELD</b>		<b>9 600 758</b>	<b>4 920 926</b>



 Legally signed by  
Majid Ashtiani Zokaie  
18.03.2021

 Legally signed by  
Benjamin Zokaie Julseth  
18.03.2021

# Årsregnskap 2020 Pipelinevision AS

**Resultatregnskap  
Balanse  
Noter til regnskapet**

**Org.nr.: 918 872 817**



<b>Pipelinevision AS</b>			
<b>Resultatregnskap</b>			
<b>Driftsinntekter og driftskostnader</b>	<b>Note</b>	<b>2020</b>	<b>2019</b>
Salgsinntekter		20 100 283	18 443 794
Andre driftsinntekter		195 180	60 000
<b>Sum driftsinntekter</b>		<b>20 295 463</b>	<b>18 503 794</b>
Varekostnad		13 649 748	12 809 886
Lønnskostnad	2	2 064 286	2 225 475
Avskrivning av driftsmidler og immaterielle eiendeler	7	35 848	35 232
Annen driftskostnad	2	1 493 775	1 530 815
<b>Sum driftskostnader</b>		<b>17 243 657</b>	<b>16 601 408</b>
<b>Driftsresultat</b>		<b>3 051 806</b>	<b>1 902 386</b>
<b>Finansinntekter og finanskostnader</b>			
Rente og finansinntekter		1 158	1 159
Annen finansinntekt		80 353	13 574
Rente og finanskostnader		1 876	9 906
Annen finanskostnad		342 719	225 499
<b>Resultat av finansposter</b>		<b>-263 084</b>	<b>-220 672</b>
Ordinært resultat før skattekostnad		2 788 722	1 681 714
Skattekostnad på ordinært resultat	8	614 162	374 153
<b>Ordinært resultat</b>		<b>2 174 560</b>	<b>1 307 561</b>
<b>Årsresultat</b>	<b>5</b>	<b>2 174 560</b>	<b>1 307 561</b>
<b>Overføringer</b>			
Avsatt til annen egenkapital		2 174 560	1 307 561
<b>Sum overføringer</b>		<b>2 174 560</b>	<b>1 307 561</b>



<b>Pipelinevision AS</b>			
<b>Balanse</b>			
<b>Eiendeler</b>	<b>Note</b>	<b>2020</b>	<b>2019</b>
<b>Anleggsmidler</b>			
<b>Immaterielle eiendeler</b>			
Utsatt skattefordel	8	2 375	0
<b>Sum immaterielle eiendeler</b>		<b>2 375</b>	<b>0</b>
<b>Varige driftsmidler</b>			
Driftsløsøre, inventar o.a utstyr	7	81 955	99 312
<b>Sum varige driftsmidler</b>		<b>81 955</b>	<b>99 312</b>
<b>Sum anleggsmidler</b>		<b>84 330</b>	<b>99 312</b>
<b>Omløpsmidler</b>			
Lager av varer og annen beholdning		2 399 313	1 536 869
<b>Fordringer</b>			
Kundefordringer		3 643 795	858 697
Andre kortsiktige fordringer		50 583	45 589
<b>Sum fordringer</b>		<b>3 694 378</b>	<b>904 286</b>
Bankinnskudd, kontanter o.l.	3	3 422 738	2 380 459
<b>Sum omløpsmidler</b>		<b>9 516 428</b>	<b>4 821 614</b>
<b>Sum eiendeler</b>		<b>9 600 758</b>	<b>4 920 926</b>



<b>Pipelinevision AS</b>			
<b>Balanse</b>			
<b>Egenkapital og gjeld</b>	<b>Note</b>	<b>2020</b>	<b>2019</b>
<b>Innskutt egenkapital</b>			
Aksjekapital	4	200 000	200 000
<b>Sum innskutt egenkapital</b>		<u>200 000</u>	<u>200 000</u>
<b>Opptjent egenkapital</b>			
Annen egenkapital		4 175 638	2 701 078
<b>Sum opptjent egenkapital</b>		<u>4 175 638</u>	<u>2 701 078</u>
<b>Sum egenkapital</b>	5	<u>4 375 638</u>	<u>2 901 078</u>
<b>Gjeld</b>			
<b>Avsetning for forpliktelser</b>			
Utsatt skatt	8	0	4 188
<b>Sum avsetning for forpliktelser</b>		<u>0</u>	<u>4 188</u>
<b>Kortsiktig gjeld</b>			
Leverandørgjeld		2 305 736	644 548
Betalbar skatt	8	620 725	381 413
Skyldig offentlige avgifter		2 053 554	741 852
Annen kortsiktig gjeld		245 106	247 847
<b>Sum kortsiktig gjeld</b>		<u>5 225 121</u>	<u>2 015 660</u>
<b>Sum gjeld</b>		<u>5 225 121</u>	<u>2 019 848</u>
<b>Sum egenkapital og gjeld</b>		<u>9 600 758</u>	<u>4 920 926</u>
Skui, 18.03.2021 Styret i Pipelinevision AS			
<u>Majid Ashtiani Zokaie</u> styreleder/daglig leder		<u>Benjamin Zokaie Julseth</u> styremedlem	
Pipelinevision AS		Side 4	



## Pipelinevision AS

### Regnskapsprinsipper

Årsregnskapet er satt opp i samsvar med regnskapsloven og NRS 8 - God regnskapsskikk for små foretak.

### Valuta

Pengeposter i utenlandsk valuta vurderes iht. kursen ved regnskapsårets slutt.

### Driftsinntekter

Inntektsføring ved salg av varer skjer på leveringstidspunktet. Tjenester inntektsføres etter hvert som de leveres.

### Skatt

Skattekostnaden i resultatregnskapet omfatter både periodens betalbare skatt og endring i utsatt skatt. Utsatt skatt er beregnet med 22 % på grunnlag av de midlertidige forskjeller som eksisterer mellom regnskapsmessige og skattemessige verdier, samt ligningsmessig underskudd til fremføring ved utgangen av regnskapsåret. Skatteøkende og skattereduserende midlertidige forskjeller som reverserer eller kan reverseres i samme periode er utlignet og nettoført.

### Klassifisering og vurdering av anleggsmidler

Anleggsmidler omfatter eiendeler bestemt til varig eie og bruk. Anleggsmidler er vurdert til anskaffelseskost. Varige driftsmidler balanseføres og avskrives over driftsmidlets økonomiske levetid. Varige driftsmidler nedskrives til gjenvinnbart beløp ved verdifall som forventes ikke å være forbigående. Gjenvinnbart beløp er det høyeste av netto salgsverdi og verdi i bruk. Verdi i bruk er nåverdi av fremtidige kontantstrømmer knyttet til eiendelen. Nedskrivningen reverseres når grunnlaget for nedskrivningen ikke lenger er til stede.

### Klassifisering og vurdering av omløpsmidler

Omløpsmidler og kortsiktig gjeld omfatter normalt poster som forfaller til betaling innen ett år etter balansedagen, samt poster som knytter seg til varekretsløpet. Omløpsmidler vurderes til laveste verdi av anskaffelseskost og virkelig verdi.

### Varer

Varer er vurdert til det laveste av anskaffelseskost og netto salgsverdi.

### Fordringer

Kundefordringer og andre fordringer oppføres til pålydende etter fradrag for avsetning til forventet tap. Avsetning til tap gjøres på grunnlag av en individuell vurdering av de enkelte fordringene.

### Note 2 Lønnskostnader og ytelser, godtgjørelser til daglig leder, styret og revisor

Lønnskostnader	2020	2019
Lønninger	1 687 956	1 802 436
Arbeidsgiveravgift	243 802	287 679
Pensjonskostnader	103 008	99 062
Andre ytelser	29 521	36 299
<b>Sum</b>	<b>2 064 287</b>	<b>2 225 475</b>



## Pipelinevision AS

Selskapet har i 2020 sysselsatt 3 årsverk.

### Pensjonsforpliktelser

Selskapet er pliktig til å ha tjenstepensjonsordning etter lov om obligatorisk tjenstepensjon. Selskapets pensjonsordninger tilfredsstiller kravene i denne lov.

Ytelser til ledende personer	Daglig leder	Styret
Lønn	793 231	0
Annen godtgjørelse	34 915	0
<b>Sum</b>	<b>828 146</b>	<b>0</b>

### Revisor

Kostnadsført revisjonshonorar for 2020 utgjør kr 51 000.  
I tillegg kommer honorar for andre tjenester med kr 10 000.

### Note 3 Bankinnskudd

Innestående midler på skattetrekkkonto (bundne midler) er på kr. 84 946.



## Pipelinevision AS

### Note 4 Aksjonærer

Aksjekapitalen i Pipelinevision AS pr. 31.12 består av:

	Antall	Pålydende	Bokført
Ordinære aksjer	1 000	200,0	200 000
<b>Sum</b>	<b>1 000</b>		<b>200 000</b>

### Eierstruktur

De største aksjonærene i % pr. 31.12 var:

	Ordinære	Eierandel	Stemmeandel
Vision Investments AS	1 000	100,0	100,0

Vision Investments AS er eid av styrets leder og styremedlem.

### Note 5 Egenkapital

	Aksjekapital	Annen egenkapital	Sum egenkapital
Pr. 31.12.2019	200 000	2 701 078	2 901 078
<b>Pr 01.01.2020</b>	<b>200 000</b>	<b>2 701 078</b>	<b>2 901 078</b>
Årets resultat		2 174 560	2 174 560
Tilleggsutbytte		-700 000	-700 000
<b>Pr 31.12.2020</b>	<b>200 000</b>	<b>4 175 638</b>	<b>4 375 638</b>

### Note 6 Fordringer og gjeld

	2020	2019
<b>Fordringer med forfall senere enn ett år</b>		
<b>Sum</b>	<b>0</b>	<b>0</b>
<b>Langsiktig gjeld med forfall senere enn 5 år</b>		
<b>Sum</b>	<b>0</b>	<b>0</b>
<b>Pantsatte eiendeler:</b>		
<b>Sum</b>	<b>0</b>	<b>0</b>

**Pipelinevision AS****Note 7 Anleggsmidler**

	<b>Driftsløsøre, inventar ol.</b>
Anskaffelseskost pr. 01.01.2020	181 868
Tilgang / avgang	18 491
Samlede avskrivninger per 31.12.2020	118 404
<b>Balanseført verdi per 31.12.2020</b>	<b>81 955</b>
Årets avskrivning	35 848
Avskrivingsatts ordinære avskrivninger	10 - 20 %

**Note 8 Skatt**

<b>Årets skattekostnad</b>	<b>2020</b>	<b>2019</b>
Resultatført skatt på ordinært resultat:		
Betalbar skatt	620 725	381 413
Endring i utsatt skatt	-6 563	-7 260
<b>Skattekostnad ordinært resultat</b>	<b>614 162</b>	<b>374 153</b>
Skattepliktig inntekt:		
Ordinært resultat før skatt	2 788 722	1 681 714
Permanente forskjeller	2 924	18 982
Endring i midlertidige forskjeller	29 833	33 000
<b>Skattepliktig inntekt</b>	<b>2 821 479</b>	<b>1 733 695</b>
Betalbar skatt i balansen:		
Betalbar skatt på årets resultat	620 725	381 413
<b>Sum betalbar skatt i balansen</b>	<b>620 725</b>	<b>381 413</b>

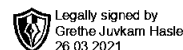
Skatteeffekten av midlertidige forskjeller som har gitt opphav til utsatt skatt og utsatte skattefordeler, spesifisert på typer av midlertidige forskjeller

	<b>2020</b>	<b>2019</b>	<b>Endring</b>
Varige driftsmidler	-10 797	1 862	12 660
Fordringer	0	17 174	17 174
<b>Sum</b>	<b>-10 797</b>	<b>19 036</b>	<b>29 834</b>
<b>Grunnlag for utsatt skattefordel / skatt</b>	<b>-10 797</b>	<b>19 036</b>	<b>29 834</b>
<b>Utsatt skattefordel / skatt (22 %)</b>	<b>-2 375</b>	<b>4 188</b>	<b>6 563</b>



# Stiansen & Co AS

Statsautoriserte revisorer



Til generalforsamlingen i

**Pipelinevision AS**

## UAVHENGIG REVISORS BERETNING

### Uttalelse om revisjonen av årsregnskapet

#### *Konklusjon*

Vi har revidert Pipelinevision AS' årsregnskap som viser et resultat på kr 2 174 560. Årsregnskapet består av balanse per 31. desember 2020, resultatregnskap for regnskapsåret avsluttet per denne datoen og noter til årsregnskapet, herunder et sammendrag av viktige regnskapsprinsipper.

Etter vår mening er det medfølgende årsregnskapet avgitt i samsvar med lov og forskrifter og gir et rettviseende bilde av selskapets finansielle stilling per 31. desember 2020, og av dets resultater og kontantstrømmer for regnskapsåret avsluttet per denne datoen i samsvar med regnskapslovens regler og god regnskapsskikk i Norge.

#### *Grunnlag for konklusjonen*

Vi har gjennomført revisjonen i samsvar med lov, forskrift og god revisjonsskikk i Norge, herunder de internasjonale revisjonsstandardene (ISA-ene). Våre oppgaver og plikter i henhold til disse standardene er beskrevet i Revisors oppgaver og plikter ved revisjon av årsregnskapet. Vi er uavhengige av selskapet slik det kreves i lov og forskrift, og har overholdt våre øvrige etiske forpliktelser i samsvar med disse kravene. Etter vår oppfatning er innhentet revisjonsbevis tilstrekkelig og hensiktsmessig som grunnlag for vår konklusjon.

#### *Styret og daglig leders ansvar for årsregnskapet*

Styret og daglig leder er ansvarlig for å utarbeide årsregnskapet i samsvar med lov og forskrifter, herunder for at det gir et rettviseende bilde i samsvar med regnskapslovens regler og god regnskapsskikk i Norge. Ledelsen er også ansvarlig for slik intern kontroll som den finner nødvendig for å kunne utarbeide et årsregnskap som ikke inneholder vesentlig feilinformasjon, verken som følge av misligheter eller utilsiktede feil.

Ved utarbeidelsen av årsregnskapet må ledelsen ta standpunkt til selskapets evne til fortsatt drift og opplyse om forhold av betydning for fortsatt drift. Forutsetningen om fortsatt drift skal legges til grunn for årsregnskapet så lenge det ikke er sannsynlig at virksomheten vil bli avviklet.

#### *Revisors oppgaver og plikter ved revisjonen av årsregnskapet*

Vårt mål er å oppnå betryggende sikkerhet for at årsregnskapet som helhet ikke inneholder vesentlig feilinformasjon, verken som følge av misligheter eller utilsiktede feil, og å avgi en revisjonsberetning som inneholder vår konklusjon. Betryggende sikkerhet er en høy grad av sikkerhet, men ingen garanti for at en revisjon utført i samsvar med lov, forskrift og god revisjonsskikk i Norge, herunder ISA-ene, alltid vil avdekke vesentlig feilinformasjon som

Telefon: +47 66 84 88 00  
E mail: firmapost@stiansen.no  
www.stiansen.no

Postadresse: Postboks 174, N-1878 Nesøra  
Revisor-/foretaksnr: NO 962 990 746 MVA  
Medlemmer av Den norske Revisorforening

