



ÅRSREGNSKAPET FOR REGNSKAPSÅRET 2023 - GENERELL INFORMASJON

Enheten

Organisasjonsnummer:	926 930 060
Organisasjonsform:	Aksjeselskap
Foretaksnavn:	ELTERA GRUPPEN AS
Forretningsadresse:	Fekjan 11B 1394 NESBRU

Regnskapsår

Årsregnskapets periode:	01.01.2023 - 31.12.2023
-------------------------	-------------------------

Konsern

Mørselskap i konsern:	Ja
Konsernregnskap lagt ved:	Ja

Regnskapsregler

Regler for små foretak benyttet:	Nei
Benyttet ved utarbeidelsen av årsregnskapet til selskapet:	Regnskapslovens alminnelige regler
Benyttet ved utarbeidelsen av årsregnskapet til konsernet:	Regnskapslovens alminnelige regler

Årsregnskapet fastsatt av kompetent organ

Bekreftet av representant for selskapet:	Thorleif Haug
Dato for fastsettelse av årsregnskapet:	02.05.2024

Grunnlag for avgivelse

År 2023: Årsregnskapet er elektronisk innlevert
År 2022: Tall er hentet fra elektronisk innlevert årsregnskap fra 2023

Det er ikke krav til at årsregnskapet m.v. som sendes til Regnskapsregisteret er undertegnet. Kontrollen på at dette er utført ligger hos revisor/enhetens øverste organ. Sikkerheten ivaretas ved at innsender har rolle/rettighet for innsending av årsregnskapet via Altinn, og ved at det bekreftes at årsregnskapet er fastsatt av kompetent organ.

Brønnøysundregistrene, 29.07.2025



Resultatregnskap

Beløp i: NOK	Note	2023	2022
RESULTATREGNSKAP			
Kostnader			
Lønnskostnad	2		
Annen driftskostnad	2	843 074	820 448
Sum kostnader		843 074	820 448
Driftsresultat		-843 074	-820 448
Finansinntekter og finanskostnader			
Inntekt på investering i datterselskap		843 375	821 604
Sum finansinntekter		843 375	821 604
Annen rentekostnad		302	1 155
Sum finanskostnader		302	1 155
Netto finans		843 073	820 449
Ordinært resultat før skattekostnad		-1	1
Skattekostnad på resultat	3		
Ordinært resultat etter skattekostnad		-1	1
Årsresultat		0	0
Overføringer og disponeringer			
Avsatt til annen egenkapital			
Sum overføringer og disponeringer	4		



Balanse

Beløp i: NOK	Note	2023	2022
BALANSE - EIENDELER			
Anleggsmidler			
Immaterielle eiendeler			
Utsatt skattefordel	3		
Tomter, bygninger o.a. fast eiendom	5		
Maskiner og anlegg	5		
Skip, rigger, fly og lignende	5		
Driftsløsøre, inventar o.a. utstyr	5		
Finansielle anleggsmidler			
Investering i annet foretak i samme konsern	6		
Lån til foretak i samme konsern	7		
Investeringer i tilknyttet selskap	6		
Lån til tilknyttet selskap og felles kontrollert virksomhet	7		
Investeringer i aksjer og andeler	5, 6	252 205 543	248 205 462
Sum finansielle anleggsmidler		252 205 543	248 205 462
Sum anleggsmidler		252 205 543	248 205 462
Omløpsmidler			
Varer			
Lager av varer og annen beholdning	5		
Fordringer			
Kundefordringer	7		
Andre kortsiktige fordringer	7		
Konsernfordringer	7	843 375	821 604
Sum fordringer		843 375	821 604
Bankinnskudd, kontanter og lignende			
Bankinnskudd, kontanter o.l.		4 767 196	4 925 184
Sum bankinnskudd, kontanter og lignende		4 767 196	4 925 184
Sum omløpsmidler		5 610 571	5 746 788
SUM EIENDELER		257 816 113	253 952 250



Balanse

Beløp i: NOK	Note	2023	2022
BALANSE - EGENKAPITAL OG GJELD			
Egenkapital			
Innskutt egenkapital			
Aksjekapital	4, 8	48 316 290	48 118 590
Beholdning av egne aksjer	4, 8		
Overkurs	4	207 419 322	205 616 872
Ikke registrert kapitalforhøyelse	4	1 999 930	
Annen innskutt egenkapital	4		
Sum innskutt egenkapital		257 735 543	253 735 462
Opptjent egenkapital			
Annen egenkapital	4	80 571	80 571
Udekket tap	4		
Sum opptjent egenkapital		80 571	80 571
Sum egenkapital		257 816 113	253 816 033
Gjeld			
Langsiktig gjeld			
Utsatt skatt	3		
Annen langsiktig gjeld			
Gjeld til kredittinstitusjoner	5		
Langsiktig konserngjeld	7		
Sum langsiktig gjeld		0	0
Kortsiktig gjeld			
Gjeld til kredittinstitusjoner	5		
Leverandørgjeld	7		136 217
Betalbar skatt	3		
Kortsiktig konserngjeld	7		
Annen kortsiktig gjeld	7		
Sum kortsiktig gjeld			136 217
Sum gjeld		0	136 217



Balanse

Beløp i: NOK	Note	2023	2022
SUM EGENKAPITAL OG GJELD		257 816 113	253 952 250



Konsernets resultatregnskap

Beløp i: NOK	Note	2023	2022
RESULTATREGNSKAP			
Inntekter			
Salgsinntekt	4, 5	1 261 959 596	954 830 852
Annen driftsinntekt	4	475 711	787 169
Sum inntekter		1 262 435 307	955 618 021
Kostnader			
Varekostnad	5	520 898 576	464 433 825
Lønnskostnad	6	465 006 490	298 608 307
Avskrivning av driftsmidler og immaterielle eiendeler	7, 8	65 445 249	53 460 510
Annen driftskostnad	6	157 327 089	101 938 957
Sum kostnader		1 208 677 404	918 441 599
Driftsresultat		53 757 903	37 176 422
Finansinntekter og finanskostnader			
Annen renteinntekt		13 072 539	2 362 269
Annen finansinntekt		416 126	1 053 136
Sum finansinntekter		13 488 665	3 415 405
Annen rentekostnad		36 600 512	20 038 005
Annen finanskostnad		1 439 206	4 348 675
Sum finanskostnader		38 039 718	24 386 680
Netto finans		-24 551 053	-20 971 275
Ordinært resultat før skattekostnad		29 206 850	16 205 148
Skattekostnad på ordinært resultat	9	19 625 951	14 273 004
Ordinært resultat etter skattekostnad		9 580 898	1 932 144
Årsresultat		9 580 898	1 932 144
Årsresultat etter minoritetsinteresser		9 580 898	1 932 144
Totalresultat		9 580 898	1 932 144



Konsernets balanse

Beløp i: NOK	Note	2023	2022
BALANSE - EIENDELER			
Anleggsmidler			
Immaterielle eiendeler			
Kundekontrakter	7	200 163	200 163
Utsatt skattefordel	9		
Goodwill	7	510 939 503	518 863 157
Sum immaterielle eiendeler		511 139 666	519 063 320
Varige driftsmidler			
Maskiner og anlegg	8	1 203 024	
Driftsløsøre, inventar o.a. utstyr	8, 10	11 184 191	8 991 110
Sum varige driftsmidler		12 387 215	8 991 110
Finansielle anleggsmidler			
Lån til tilknyttet selskap og felles kontrollert virksomhet		22 019	22 019
Investeringer i aksjer og andeler		325 000	315 000
Andre langsiktige fordringer	10	265 948	265 655
Sum finansielle anleggsmidler		612 967	602 674
Sum anleggsmidler		524 139 848	528 657 104
Omløpsmidler			
Varer			
Sum varer	10, 11	51 727 936	39 783 391
Fordringer			
Kundefordringer	5, 10, 12	287 425 982	221 801 506
Andre kortsiktige fordringer		18 786 233	8 851 009
Sum fordringer		306 212 215	230 652 515
Andre finansielle instrumenter			
Bankinnskudd, kontanter og lignende			
Bankinnskudd, kontanter o.l.	13	48 873 064	96 755 578
Sum bankinnskudd, kontanter og lignende		48 873 064	96 755 578



Konsernets balanse

Beløp i: NOK	Note	2023	2022
Sum omløpsmidler		380 949 246	347 299 789
SUM EIENDELER		905 089 093	875 956 893
BALANSE - EGENKAPITAL OG GJELD			
Egenkapital			
Innskutt egenkapital			
Aksjekapital	14	48 316 290	48 118 590
Overkurs	14	207 419 323	205 616 872
Ikke registrert kapitalforhøyelse	14	1 999 930	
Sum innskutt egenkapital		257 735 543	253 735 462
Opptjent egenkapital			
Annen egenkapital	14	15 102 057	5 486 034
Udisponert resultat			
Sum opptjent egenkapital		15 102 057	5 486 035
Sum egenkapital		272 837 600	259 221 496
Gjeld			
Langsiktig gjeld			
Utsatt skatt	9	9 401 952	4 281 170
Andre avsetninger for forpliktelser		900 000	2 500 000
Sum avsetninger for forpliktelser		10 301 952	6 781 170
Annen langsiktig gjeld			
Gjeld til kredittinstitusjoner	10	239 996 073	303 354 115
Sum annen langsiktig gjeld		239 996 073	303 354 115
Sum langsiktig gjeld		250 298 025	310 135 285
Kortsiktig gjeld			
Gjeld til kredittinstitusjoner	10	72 497 400	36 248 700
Leverandørgjeld		88 142 906	86 483 894
Betalbar skatt	9	15 570 754	14 079 689
Skyldig offentlige avgifter		73 133 305	51 138 472
Annen kortsiktig gjeld		132 609 103	118 649 357



Konsernets balanse

Beløp i: NOK	Note	2023	2022
Sum kortsiktig gjeld		381 953 468	306 600 112
Sum gjeld		632 251 493	616 735 397
SUM EGENKAPITAL OG GJELD		905 089 093	875 956 893



Brønnøysundregistrene

ÅRSREGNSKAP FOR REGNSKAPSÅRET 2023 - GENERELL INFORMASJON

Journalnummer: 2024 428734

Enheten

Organisasjonsnummer: 926 930 060
Organisasjonsform: Aksjeselskap
Foretaksnavn: ELTERA GRUPPEN AS
Forretningsadresse: Fekjan 11B
1394 NESBRU

Regnskapsår

Årsregnskapets periode: 01.01.2023 - 31.12.2023

Konsern

Morselskap i konsern: Ja
Konsernregnskap lagt ved: Ja

Regnskapsregler

Regler for små foretak benyttet: Nei
Benyttet ved utarbeidelsen av
årsregnskapet til selskapet: Regnskapslovens alminnelige regler
Benyttet ved utarbeidelsen av
årsregnskapet til konsernet: Regnskapslovens alminnelige regler

Årsregnskapet fastsatt av kompetent organ

Bekreftet av representant for selskapet: Thorleif Haug
Dato for fastsettelse av årsregnskapet: 02.05.2024

Grunnlag for avgivelse

År 2023: Årsregnskap er elektronisk innlevert.
År 2022: Tall er hentet fra elektronisk innlevert årsregnskap fra 2023.

Det er ikke krav til at årsregnskapet m.v. som sendes til Regnskapsregisteret er undertegnet. Kontrollen på at dette er utført ligger hos revisor/enhetens øverste organ. Sikkerheten ivaretas ved at innsender har rolle/rettighet for innsending av årsregnskapet via Altinn, og ved at det bekreftes at årsregnskapet er fastsatt av kompetent organ.

Brønnøysundregistrene, 06.06.2024



Organisasjonsnr: 926 930 060
ELTERA GRUPPEN AS

RESULTATREGNSKAP

Beløp i: NOK	Note	2023	2022
RESULTATREGNSKAP			
Kostnader			
Lønnskostnad	2		
Annen driftskostnad	2	843 074	820 448
Sum kostnader		843 074	820 448
Driftsresultat		-843 074	-820 448
Finansinntekter og finanskostnader			
Inntekt på investering i datterselskap		843 375	821 604
Sum finansinntekter		843 375	821 604
Annen rentekostnad		302	1 155
Sum finanskostnader		302	1 155
Netto finans		843 073	820 449
Ordinært resultat før skattekostnad			
Skattekostnad på resultat	3	-1	1
Ordinært resultat etter skattekostnad		-1	1
Årsresultat		0	0
Overføringer og disponeringer			
Avsatt til annen egenkapital			
Sum overføringer og disponeringer	4		



Organisasjonsnr: 926 930 060
ELTERA GRUPPEN AS

BALANSE

Beløp i: NOK	Note	2023	2022
BALANSE - EIENDELER			
Anleggsmidler			
Immaterielle eiendeler			
Utsatt skattefordel	3		
Tomter, bygninger o.a. fast eiendom	5		
Maskiner og anlegg	5		
Skip, rigger, fly og lignende	5		
Driftsløsøre, inventar o. a. utstyr	5		
Finansielle anleggsmidler			
Investering i annet foretak i samme konsern	6		
Lån til foretak i samme konsern	7		
Investeringer i tilknyttet selskap	6		
Lån til tilknyttet selskap og felles kontrollert virksomhet	7		
Investeringer i aksjer og andeler	5, 6	252 205 543	248 205 462
Sum finansielle anleggsmidler		252 205 543	248 205 462
Sum anleggsmidler		252 205 543	248 205 462
Omløpsmidler			
Varer			
Lager av varer og annen beholdning	5		
Fordringer			
Kundefordringer	7		
Andre kortsiktige fordringer	7		
Konsernfordringer	7	843 375	821 604
Sum fordringer		843 375	821 604
Bankinnskudd, kontanter og lignende			
Bankinnskudd, kontanter o. l.		4 767 196	4 925 184
Sum bankinnskudd, kontanter og lignende		4 767 196	4 925 184
Sum omløpsmidler		5 610 571	5 746 788



SUM EIENDELER		257 816 113	253 952 250
BALANSE - EGENKAPITAL OG GJELD			
Egenkapital			
Innskutt egenkapital			
Aksjekapital	4, 8	48 316 290	48 118 590
Beholdning av egne aksjer	4, 8		
Overkurs	4	207 419 322	205 616 872
Ikke registrert kapitalforhøyelse	4	1 999 930	
Annen innskutt egenkapital	4		
Sum innskutt egenkapital		257 735 543	253 735 462
Opptjent egenkapital			
Annen egenkapital	4	80 571	80 571
Udekket tap	4		
Sum opptjent egenkapital		80 571	80 571
Sum egenkapital		257 816 113	253 816 033
Gjeld			
Langsiktig gjeld			
Utsatt skatt	3		
Annen langsiktig gjeld			
Gjeld til kredittinstitusjoner	5		
Langsiktig konserngjeld	7		
Sum langsiktig gjeld		0	0
Kortsiktig gjeld			
Gjeld til kredittinstitusjoner	5		
Leverandørgjeld	7		136 217
Betalbar skatt	3		
Kortsiktig konserngjeld	7		
Annen kortsiktig gjeld	7		
Sum kortsiktig gjeld			136 217
Sum gjeld		0	136 217
SUM EGENKAPITAL OG GJELD		257 816 113	253 952 250



Organisasjonsnr: 926 930 060
ELTERA GRUPPEN AS

KONSERNRESULTATREGNSKAP

Beløp i: NOK	Note	2023	2022
RESULTATREGNSKAP			
Inntekter			
Salgsinntekt	4, 5	1 261 959 596	954 830 852
Annen driftsinntekt	4	475 711	787 169
Sum inntekter		1 262 435 307	955 618 021
Kostnader			
Varekostnad	5	520 898 576	464 433 825
Lønnskostnad	6	465 006 490	298 608 307
Avskrivning av driftsmidler og immaterielle eiendeler	7, 8	65 445 249	53 460 510
Annen driftskostnad	6	157 327 089	101 938 957
Sum kostnader		1 208 677 404	918 441 599
Driftsresultat		53 757 903	37 176 422
Finansinntekter og finanskostnader			
Annen renteinntekt		13 072 539	2 362 269
Annen finansinntekt		416 126	1 053 136
Sum finansinntekter		13 488 665	3 415 405
Annen rentekostnad		36 600 512	20 038 005
Annen finanskostnad		1 439 206	4 348 675
Sum finanskostnader		38 039 718	24 386 680
Netto finans		-24 551 053	-20 971 275
Ordinært resultat før skattekostnad			
Skattekostnad på ordinært resultat	9	19 625 951	14 273 004
Ordinært resultat etter skattekostnad		9 580 898	1 932 144
Årsresultat		9 580 898	1 932 144
Årsresultat etter minoritetsinteresser		9 580 898	1 932 144
Totalresultat		9 580 898	1 932 144



Organisasjonsnr: 926 930 060
ELTERA GRUPPEN AS

KONSERNBALANSE

Beløp i: NOK	Note	2023	2022
BALANSE - EIENDELER			
Anleggsmidler			
Immaterielle eiendeler			
Kundekontrakter	7	200 163	200 163
Utsatt skattefordel	9		
Goodwill	7	510 939 503	518 863 157
Sum immaterielle eiendeler		511 139 666	519 063 320
Varige driftsmidler			
Maskiner og anlegg	8	1 203 024	
Driftsløsøre, inventar o. a. utstyr	8, 10	11 184 191	8 991 110
Sum varige driftsmidler		12 387 215	8 991 110
Finansielle anleggsmidler			
Lån til tilknyttet selskap og felles kontrollert virksomhet		22 019	22 019
Investeringer i aksjer og andeler		325 000	315 000
Andre langsiktige fordringer	10	265 948	265 655
Sum finansielle anleggsmidler		612 967	602 674
Sum anleggsmidler		524 139 848	528 657 104
Omløpsmidler			
Varer			
Sum varer	10, 11	51 727 936	39 783 391
Fordringer			
Kundefordringer	5, 10, 12	287 425 982	221 801 506
Andre kortsiktige fordringer		18 786 233	8 851 009
Sum fordringer		306 212 215	230 652 515
Andre finansielle instrumenter			
Bankinnskudd, kontanter og lignende			
Bankinnskudd, kontanter o. l.	13	48 873 064	96 755 578
Sum bankinnskudd, kontanter og lignende		48 873 064	96 755 578
Sum omløpsmidler		380 949 246	347 299 789
SUM EIENDELER		905 089 093	875 956 893



BALANSE - EGENKAPITAL OG GJELD

Egenkapital

Innskutt egenkapital

Aksjekapital	14	48 316 290	48 118 590
Overkurs	14	207 419 323	205 616 872
Ikke registrert kapitalforhøyelse	14	1 999 930	
Sum innskutt egenkapital		257 735 543	253 735 462

Opptjent egenkapital

Annen egenkapital	14	15 102 057	5 486 034
Udisponert resultat			
Sum opptjent egenkapital		15 102 057	5 486 035

Sum egenkapital		272 837 600	259 221 496
------------------------	--	--------------------	--------------------

Gjeld

Langsiktig gjeld

Utsatt skatt	9	9 401 952	4 281 170
Andre avsetninger for forpliktelse		900 000	2 500 000
Sum avsetninger for forpliktelse		10 301 952	6 781 170

Annen langsiktig gjeld

Gjeld til kredittinstitusjoner	10	239 996 073	303 354 115
Sum annen langsiktig gjeld		239 996 073	303 354 115

Sum langsiktig gjeld		250 298 025	310 135 285
-----------------------------	--	--------------------	--------------------

Kortsiktig gjeld

Gjeld til kredittinstitusjoner	10	72 497 400	36 248 700
Leverandørgjeld		88 142 906	86 483 894
Betalbar skatt	9	15 570 754	14 079 689
Skyldig offentlige avgifter		73 133 305	51 138 472
Annen kortsiktig gjeld		132 609 103	118 649 357
Sum kortsiktig gjeld		381 953 468	306 600 112

Sum gjeld		632 251 493	616 735 397
------------------	--	--------------------	--------------------

SUM EGENKAPITAL OG GJELD		905 089 093	875 956 893
---------------------------------	--	--------------------	--------------------



Organisasjonsnr: 926 930 060
ELTERA GRUPPEN AS

NOTEOPPLYSNINGER - SELSKAP - alle poster oppgitt i hele tall

Note

1

Antall årsverk i regnskapsåret
0.00

Sum Beløp

Balanseført verdi 31.12. Varige driftsmidler Immaterielle eiend.

Konsernregnskap

Morselskapet sitt navn

Forretningskontor for morselskapet

Begrunnelse for at datterselskap er utelatt fra konsolideringen

Samlet beløp - tilknyttet selskap Årets Fjorårets

Samlet beløp - foretak i samme konsern Årets Fjorårets

Samlet beløp - foretak i samme konsern Årets Fjorårets

Samlet beløp - felles kontrollert virksomhet Årets Fjorårets

Pantstillelse Beløp

Beholdning av egne aksjer Antall Pålydende Andel av aksjek.



Organisasjonsnr: 926 930 060
ELTERA GRUPPEN AS

NOTEOPPLYSNINGER - KONSERN

- alle poster oppgitt i hele tall



Admincontrol

List of Signatures Page 1/1

2023 Årsberetning og regnskap Eltergruppen Konsern.pdf

Name	Method	Signed at
Max Eric Allan Engström	BANKID	2024-03-11 10:32 GMT+01
Smistad, Tim Christian	BANKID	2024-03-10 21:09 GMT+01
Bødal, Arild Hugleik	BANKID	2024-03-08 17:18 GMT+01
MAGNUS JÄRNKLEV	BANKID	2024-03-07 18:16 GMT+01
Haug, Thorleif	BANKID	2024-03-07 16:59 GMT+01



This file is sealed with a digital signature. The seal is a guarantee for the authenticity of the document.

External reference: 7E664E8305C84F63B2E8321823E834F1



ElteraGruppen

ÅRSBERETNING 2023

for

Eltera Gruppen

Virksomhetens art og tilholdssted

Eltera Gruppen utfører alt fra prosjektering til installering av alle typer el-anlegg innenfor næringsliv, landbruk, det offentlige og privatboliger. Arbeidet omhandler alle faser fra planlegging og gjennomføring til en avsluttende kvalitetskontroll.

Våre kunder er i hovedsak entreprenører, privat og offentlig næringsvirksomhet.

Konsernet er lokalisert med hovedkontor på Nesbru, de øvrige selskapene er lokalisert på Brumunddal, Gjøvik, Lillehammer, Porsgrunn, Stavsjø, Dal, Sandnes, Trondheim, Skedsmokorset, Bergen, Nannestad, Lørenskog, Fagernes, Skreia, Elverum og Moss.

Konsernet

Konsernet består av følgende selskaper:

Eltera Gruppen AS	Eltera Ringsaker AS	Eltera Skagerrak AS
Eltera Gruppen Norge AS	Eltera Gjøvik AS	Eltera Eidsvoll AS
Eltera AS	Eltera Lillehammer AS	Eltera Plassen AS
Eltera Elverum AS	SEKO Elektro AS	Service Elektrikeren AS
Nordengen AS	Memo Elektro AS	Kreatel AS
Valdres Installasjon AS	Valdres Lys AS	Østbye & Sletmoen AS
Team Installasjon AS	Hveem Elektro AS	Unik Elektro AS

I 2023 har konsernet foretatt oppkjøp av følgende selskap

- Eltera Gruppen Norge AS har kjøpt Hveem Elektro AS i mai 2023.
- Eltera AS har kjøpt Bkon AS i april 2023 og fusjonert inn med regnskapsmessig virkning fra 1.6.2023
- Nordengen AS har ervervet XKO AS i mai 2023. Fusjonen er foretatt med regnskapsmessig virkning fra 1.6.2023
- Unik Elektro AS ble kjøpt av Kreatel AS i desember 2023 og er planlagt fusjonert med virkning 1.1.2024.

Finansiell risiko

Overordnet om målsetting og strategi

Selskapene i konsernet er eksponert for finansiell risiko, spesielt valutarisiko i forbindelse med kjøp utstyr som produseres utenfor Norge. Målsettingen er å avdempe den finansielle risikoen i størst mulig grad. Selskapets nåværende strategi innebærer ikke bruk av finansielle instrumenter, men dette er gjenstand for løpende vurdering. I 2023 er valutarisikoen primært søkt redusert ved at mesteparten av selskapets kontraherte leveranser er bundet opp via faste priser eller indeksregulerte avtaler med selskapets kundeportefølje. Eltera Gruppen er også utsatt for renteendringer som følge av finansiering med langsiktige lån fra kredittinstitusjoner. Konsernet har covenantskrav knyttet til denne langsiktige gjelden.

Covenantskravene er målt over 12 måneders løpende ved ratio mellom netto rentebærende gjeld og EBITDA ("leverage ratio"), samt rentedeckningsgrad.



This file is sealed with a digital signature.
The seal is a guarantee for the authenticity
of the document.

Document ID:
7E664E8305C84F63B2E8321823E834F1



ElteraGruppen

Markedsrisiko

Selskapene i konsernet er noe eksponert for endringer i valutakurser, spesielt euro. Ca 10% av konsernets kjøp av utstyr kommer fra leverandører som fakturerer i euro til våre samarbeidspartnere. Det er kun i sjeldne tilfeller at selskapene gjør direktekjøp fra utlandet. Videre kan endringer i leveringsdyktighet fra samarbeidspartnere påvirke byggetid og fremdriftsprosesser i fremtidige perioder. Eltera Gruppen er også eksponert for endringer i rentenivået, da konsernets gjeld har flytende rente. Videre kan endringer i rentenivået påvirke investeringsmulighetene i fremtidige perioder.

Kreditrisiko

Risikoen for tap på fordringer er vurdert som lav, men en økning kan ventes på grunn av endring i markedsforholdene. Konsernet har hittil ikke hatt vesentlige tap på fordringer, men opplever en negativ utvikling i forfalte fordringer som har økt i slutten av 2023. Brutto kreditteksponering på balansedagen utgjør totalt MNOK 296,9 for konsernet. Mottatte innbetalinger etter balansedagen har redusert betydelig eksponeringen.

Det er ikke inngått avtaler om motregning eller andre finansielle instrumenter som reduserer kredittrisikoen i konsernet.

Likviditetsrisiko

Selskapet vurderer likviditeten i selskapet og konsernet som god, og selskapene har økende fokus på forfalte fordringer. Forfallstidspunkter for kundefordringer opprettholdes, og andre langsiktige fordringer er ikke vurdert reforhandlet eller innløst.

Fortsatt drift

Styret i Eltera Gruppen AS bekrefter at forutsetningen om fortsatt drift er til stede, og årsoppgjøret for 2023 er satt opp under denne forutsetningen.

Til grunn for antagelsen ligger ordreservene for 2024 og konsernets langsiktige strategiske prognoser for årene fremover. Konsernet er i en sunn økonomisk og finansiell stilling.

Arbeidsmiljø, likestilling og diskriminering

Selskapet har ingen ansatte. Konsernet sysselsatte 702 personer i 2023 (2022: 496), hvorav 39 kvinner. Arbeidsmiljøet i konsernet vurderes som godt, og ledelsen jobber kontinuerlig med tiltak for å opprettholde og forbedre dette ytterligere.

Sykefraværet har i år vært på totalt 3,9 % av arbeidede dagsverk sammenlignet med 4,4% i 2022.

Det er rapportert om 14 skadetilfeller med fraværsdager i 2023 (7 skadetilfeller med fraværsdager i 2022), hvorav 5 slitasje- og 9 personskader.

Styret i selskapet har ingen kvinnelige medlemmer, mens styrene i datterselskap har et kvinnelig styremedlem. Konsernet er opptatt av likestilling og jobber aktivt med å sikre like muligheter og rettigheter for alle og hindre diskriminering på grunn av etnisitet, nasjonal opprinnelse, hudfarge, språk, religion, livssyn eller lignende forhold.

I vår bransje er det under 4% kvinner og Eltera Gruppen ønsker å bidra til at flere kvinner blir interessert i å søke fagutdanning. Gjennom å vise frem våre dyktige kvinnelige lærlinger og elektrikere og bidra med økt kunnskap om hvordan det er å være kvinne en mannsdominert bransje, ønsker vi å bidra til at flere kvinner søker om fagutdanning tilknyttet vår bransje.

Tilstrømmingen til fagutdanningen er lav, og Eltera har et ønske om å få unge jenter interessert i å søke seg til utdanningen. Våre filmer og historier som forteller om hvordan det er å være kvinne i bransjen, fremheves gjennom selskapenes nettsider og sosiale media, i tillegg fremheves filmene med kvinnelige elektrikere og lærlinger på vår YouTube kanal.



This file is sealed with a digital signature.
The seal is a guarantee for the authenticity
of the document.

Document ID:
7E664E8305C84F63B2E8321823E834F1

ElteraGruppen



Møt Julie som er lærling hos Valdres Installasjon

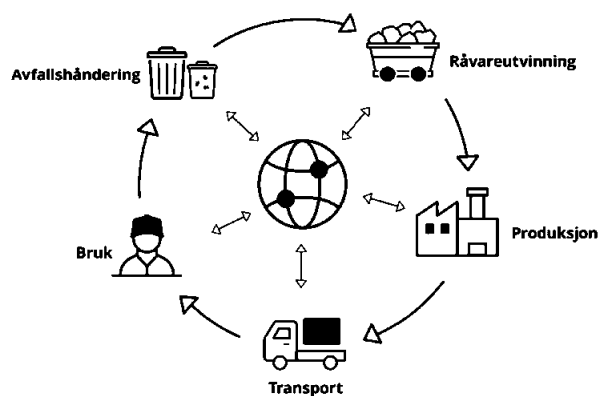
Gjennom våre tiltak ønsker vi å bidra til økt informasjon om hvordan det er å være kvinne en mannsdominert bransje. Vi ønsker å involvere og inkludere unge kvinner som står foran studievalget gjennom våre aktiviteter. Vi har valgt å benytte kanaler som blant annet YouTube, for å treffe den yngre målgruppen.

Ansvarsforsikring

Det er tegnet ansvarsforsikring for styrets medlemmer og daglig leder som dekker styremedlemmers og daglig leders erstatningsansvar opp til MNOK 10.

Ytre miljø

Konsernet er opptatt av produktenes livsløp. Derfor er det viktig å bidra til å minimere fotavtrykket vårt i de ulike stegene i produktenes levetid.



This file is sealed with a digital signature.
The seal is a guarantee for the authenticity
of the document.

Document ID:
7E664E8305C84F63B2E8321823E834F1



Produktets livssyklus


ElteraGruppen

Vi stiller tydelige krav til hvordan vi transporterer nye varer til anleggene. Vi skal så langt det er mulig, unngå delleveransen som innebærer unødvendig transport. Det det er mulig, brukes det elektriske biler til transport.

Vi kildesorterer alt av avfall og brukt emballasje. Det opprettes containere for fraksjoner som papir/ papp, metall, plast og restavfall. Det benyttes mobile avfallsvogner som plasseres ved produksjonsstedet. Disse tømmes på forsvarlig vis i en tilhørende fraksjonscontainer ved behov.

Vi levere alt av EE-avfall til gjenvinning. Å gjenvinne EE-avfall er svært miljøvennlig, og sparer miljøet for store mengder CO2. Ved å la EE-avfall som brukte armaturer bli del av den sirkulære økonomien, kan vi redusere utvinningen av nye råmaterialer.

I en sirkulær økonomi skal ressursene vare så lenge som mulig, og at materialene gjenbrukes så mye som mulig. Dette gir mindre CO2- utslipp, og reduserer miljøskadene.



Miljøfyrtårn®

**SERTIFISERT
VIRKSOMHET**

Våre selskaper deler informasjonen på egne nettsider, her eksempel hentet fra SKO Elektro AS [Miljøfyrtårn \(seko.no\)](https://www.seko.no)

Eltera Gruppen har fokus på det ytre miljø og de operative datterselskap blir suksessive Miljøfyrtårn sertifisert. Konsernets bilpark forurenser miljøet i noe grad, og det er fortløpende fokus på overgang til miljøvennlige biler.

Forskning og utvikling

Selskapet har ingen aktivitet tilknyttet forskning og utvikling.

Bærekraft

Eltera Gruppen har som mål å gjøre de grønne løsningene tilgjengelig for folk og bedrifter. Derfor er det viktig for oss at vi ligger i front av denne utviklingen og at vi tar ansvar for vår leverandørkjede og for våre ansatte.

Konsernet har satt seg tydelig mål i sitt bærekraftsarbeid:

1. Vi tar sosialt ansvar.
2. Vi bidrar til et bedre miljø.
3. Vi er en ansvarlig aktør.

Våre virksomheter har allerede utarbeidet policy, retningslinjer og rutiner for våre medarbeidere og vår leverandørkjede. Vi er i gang med klimaregnskapet og våre nettsider vil holdes løpende oppdatert.



This file is sealed with a digital signature.
The seal is a guarantee for the authenticity
of the document.

Document ID:
7E664E8305C84F63B2E8321823E834F1



EiteraGruppen

Klimaregnskapet

Et klimaregnskap (eller miljøregnskap) er en oversikt over utslippene i bedriften i løpet av det siste året. Formålet med klimaregnskapet er å formidle nyttig informasjon om bedriftens utslipp, miljøarbeid og ressursbruk.

Foreløpig har vi valgt følgende scope 1-3:

Scope 1 – 3 beskrevet under:

Scope 1: drivstoff	Reduksjon av drivstoff basert på dagens forbruk.
Scope 2: strømforbruk selskapenes egne lokaler	Reduksjon basert på dagens nivå
Scope 3: frakt av varer	samarbeid med grossistene

Våre mål og konsepter



Grønne produkter



Bærekraftige leveranser



Kompetanseheving

Bærekraftige leveranser

Bidra til å minimere avtrykkene i de ulike stegene i produktets livsløp

- Tilgjengeliggjøre info. Om livsløpet (EPD)
- Emballasje kildesorteres
- El biler til transport
- Unngå så langt det er mulig, delleveranser
- Håndtering av EE-avfall

Vi skal tilgjengeliggjøre informasjonen gjennom våre webkanaler som nettbutikk og portaler med Min side funksjoner (tilvalgsportalene).



Eks. på portal



This file is sealed with a digital signature.
The seal is a guarantee for the authenticity
of the document.

Document ID:
7E664E8305C84F63B2E8321823E834F1

ElteraGruppen

Livslang læring, kilden til økt kompetanse

Vi skal sikre at alle våre ansatte og kunder har tilgang til oppdatert informasjon.

Vi skal også dele informasjon med våre ansatte og kunder på en måte som inkluderer uansett kunnskapsnivå. Vi bruker webinarer, EG Skolen, POD, etc.

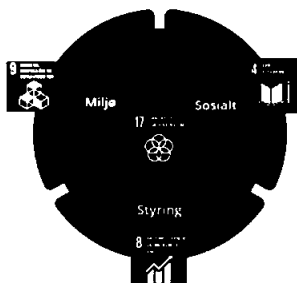
Informasjonen skal spres gjennom våre webløsninger, samt tilvalgsportalløsningene og hytteportal.



Eks. på hytteportal

Våre grønne tjenester og produkter gir reduksjon av energiforbruket

Gjennom våre grønne tjenester og produkter skal vi gi informasjon om løsninger som sparer energi og miljøet når de tas i bruk. Våre kunder skal være sikker på at vi tar ansvaret for våre leverandør-kjeder og at våre leverandører har undertegnet vår Code of Conduct. Vi tar ansvaret for vårt eget klimaforbruk og fra 2024 vil vi starte opp vårt klimaregnskap.



Våre ESG-mål

Åpenhetsloven

Eltera Gruppen følger lov om virksomheters åpenhet og arbeid med grunnleggende menneskerettigheter og anstendige arbeidsforhold (åpenhetsloven), som pålegger større virksomheter å gjennomføre aktsomhetsvurderinger for å unngå negative konsekvenser for menneskerettigheter og anstendige arbeidsforhold i egen virksomhet og i virksomhetens leverandørkjede.

Vår policy for grunnleggende menneskerettigheter og anstendige arbeidsforhold beskriver vår forpliktelse, vesentlige risikoområder, samt hvordan vi jobber med å implementere denne policyen i praksis. Et økt fokus på menneskerettigheter og arbeidsforhold er en sentral del av en bærekraftig og ansvarlig verdikjede, og vår policy understreker ytterligere hva vi forventer av våre leverandører.



This file is sealed with a digital signature. The seal is a guarantee for the authenticity of the document.

Document ID:
7E664E8305C84F63B2E8321823E834F1

ElteraGruppen

Vi overholder relevante nasjonale og internasjonale lover, regler, forskrifter og normer i vår daglige virksomhet. Som en del av denne forpliktelsen jobber vi for å implementere vårt ansvar for å respektere menneskerettighetene i tråd med FNs veiledende prinsipper for ansvarlig næringsliv og menneskerettigheter («UN Guiding Principles on Business and Human Rights – UNGP») og OECDs retningslinjer for ansvarlig næringsliv.

Vi forventer at alle våre leverandører og samarbeidspartnere i deres egne selskaper, overholder lignende prinsipper som de beskrevet i våre etiske retningslinjer. Forventningene våre til leverandørene og samarbeidspartneren, reguleres i den relevante kontrakten. Vi gjennomfører aktsomhetsvurderinger for å identifisere, forebygge, redusere og redegjøre for hvordan vi håndterer risiko for menneskerettighetsbrudd i vår virksomhet og vår verdikjede.

Redegjørelsen om Eltera Gruppens aktsomhetsvurderinger i henhold til åpenhetsloven publiseres på våre hjemmesider innen fristen 30. juni 2024.

[Utdrag fra vår nettside som omhandler Åpenhetsloven og ESG Etterlevelse av lover, regler og konvensjoner \(elteragruppen.no\)](#)

Utvikling i resultat og stilling

Eltera Gruppen har hatt en god utvikling gjennom 2023 i tillegg til at oppkjøp av fire selskaper har gitt et positivt bidrag. Konsernfunksjoner i Eltera Gruppen Norge ble styrket i 2023 og nye systemløsninger bidrar fremover til en mer effektiv arbeidshverdag i de operative selskaper.

Årsregnskapet er satt opp i samsvar med regnskapsloven og god regnskapskikk.

Styret mener at det fremlagte årsregnskapet gir et rettviseende bilde over utviklingen og resultatet av selskapets og konsernets virksomhet og stilling.

Driftsinntekter og resultat

Eltera Gruppen AS har ingen driftsinntekter i 2023. Selskapets årsresultat ble MNOK 0 etter mottatt konsernbidrag fra datterselskap.

Konsernet viser til en omsetningsvekst i 2023 på 32,1% med MNOK 306,8 mot fjoråret som hadde en omsetning på MNOK 955,6. Veksten skyldes ved siden av oppkjøp av elektroinstallasjonsselskap også god utvikling i de operative datterselskap.



This file is sealed with a digital signature. The seal is a guarantee for the authenticity of the document.

Document ID:
7E664E8305C84F63B2E8321823E834F1

ElteraGruppen

Driftsresultatet for konsernet i 2023 var MNOK 53,8, en forbedring på MNOK 16,6 mot 2022 som lå på MNOK 37,2.

Ordinært resultat før skatt var MNOK 29,2 mot MNOK 16,2, en økning på MNOK 13,0 MNOK.

Budsjetter og prognoser tilsier en fornuftig utvikling for underliggende datterselskaper fremover. Eltera Gruppen skal fortsette å vokse fremover gjennom strategiske oppkjøp av selskaper i elektrobransjen.

Styret bekrefter at det er ingen enkelthendelser etter balansedagen som har direkte påvirkning på selskapet eller underliggende datterselskap.

Kontantstrøm

Operasjonell kontantstrøm i konsernet var på MNOK 18,5 mot MNOK 61,9 i fjor, mens driftsresultatet for konsernet utgjorde MNOK 53,8 (2022: MNOK 37,2). Differansen skyldes i hovedsak avskrivninger og endringer i balansepostene kundefordringer og leverandørgjeld. Investeringene i konsernet i 2023 i digitale løsninger, transportmidler, utstyr og inventar var MNOK 6,5 mot MNOK 2,3 i 2022. Oppkjøp av andre selskap for konsernet i 2023 var MNOK 47,2 mot MNOK 346,4 i fjor.

Konsernets likviditetsbeholdning var MNOK 48,9 per utgang av 2023 mot MNOK 96,8 per 31.12.2022.

Likviditetssituasjonen har forbedret seg etter balansedagen til MNOK 87,6 per 31.1.2024 som følge av innbetalinger på kundefordringer.

Finansielle forhold

Konsernets totalbalanse var pr. 31.12.2023 MNOK 905,1 (2022: MNOK 876,0). Egenkapitalandelen utgjør i 2023 er på 30,1 % (2022: 29,6%). Konsernet har langsiktig gjeld til kredittinstitusjoner på totalt MNOK 240,0.

Konsernets kortsiktige gjeld utgjorde MNOK 382,0 per utgang av 2023 (2022: MNOK 306,6).

Konsernets finansielle risiko anses som liten.

Fremtidig utvikling

Konsernet har ved utgangen av 2023 en tilfredsstillende ordreservert i forhold til antall ansatte, og budsjett 2024.

Markedsutviklingen seneste tid og signalene fra Prognosesenteret tilsier en tøffere konkurranse i spesielt prosjektmarkedet. På tross av disse markedsutsiktene melder de fleste selskaper i Eltera Gruppen om god aktivitet og tilstrekkelig ordreservert.

Strategi- og handlingsplanene tilsier fortsatt fokus på lønnsom vekst via etablering i nye regioner, også i 2024.

Eltera Gruppen videreutvikler sin visjon om å bli en ledende landsdekkende elektroentreprenør.



This file is sealed with a digital signature.
The seal is a guarantee for the authenticity
of the document.

Document ID:
7E664E8305C84F63B2E8321823E834F1



ElteraGruppen

Resultatdisponering

Konsernet økte i 2023 overskuddet etter skatt til MNOK 9,6 fra MNOK 1,9 i fjor. Selskapets årsresultat er NOK 0. Styret foreslår følgende disponering av årsresultatet i Eltera Gruppen AS

Annen egenkapital	NOK 0
Totalt disponert	NOK 0

Oslo, 05.03.2024

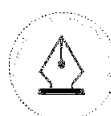
Tim Christian Smistad
Styreleder

Bo Magnus Järnklev
Styremedlem

Max Eric Allan Engström
Styremedlem

Thorleif Haug
CEO

Arild Bødal
Styremedlem



This file is sealed with a digital signature.
The seal is a guarantee for the authenticity
of the document.

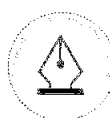
Document ID:
7E664E8305C84F63B2E8321823E834F1



Konsernregnskap 2023 Eltera Gruppen AS

Resultatregnskap
Balanse
Kontantstrøm
Noter til regnskapet

Org.nr.: 926 930 060



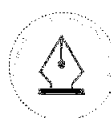
This file is sealed with a digital signature.
The seal is a guarantee for the authenticity
of the document.

Document ID:
7E664E8305C84F63B2E8321823E834F1



Resultatregnskap Eltera Gruppen Konsern

Driftsinntekter og driftskostnader	Note	2023	2022
Salgsinntekt	4, 5	1 261 959 596	954 830 852
Annen driftsinntekt	4	475 711	787 169
Sum driftsinntekter		1 262 435 307	955 618 021
Varekostnad	5	520 898 576	464 433 825
Lønnskostnad	6	465 006 490	298 608 307
Avskrivning av driftsmidler og immaterielle eiendeler	7, 8	65 445 249	53 460 510
Annen driftskostnad	6	157 327 089	101 938 957
Sum driftskostnader		1 208 677 404	918 441 599
Driftsresultat		53 757 903	37 176 422
Finansinntekter og finanskostnader			
Renteinntekt		13 072 539	2 362 269
Annen finansinntekt		416 126	1 053 136
Rentekostnad		36 600 512	20 038 005
Annen finanskostnad		1 439 206	4 348 675
Resultat av finansposter		-24 551 053	-20 971 275
Ordinært resultat før skattekostnad		29 206 850	16 205 148
Skattekostnad på ordinært resultat	9	19 625 951	14 273 004
Årsresultat		9 580 898	1 932 144



This file is sealed with a digital signature.
The seal is a guarantee for the authenticity
of the document.

Document ID:
7E664E8305C84F63B2E8321823E834F1



Balanse Eltera Gruppen Konsern

Eiendeler	Note	2023	2022
Anleggsmidler			
Immaterielle eiendeler			
Kundekontrakter	7	200 163	200 163
Goodwill	7	510 939 503	518 863 157
Sum immaterielle eiendeler		511 139 666	519 063 320
Varige driftsmidler			
Maskiner og anlegg	8	1 203 024	0
Driftsløsøre, inventar o.a. utstyr	8, 10	11 184 191	8 991 110
Sum varige driftsmidler		12 387 215	8 991 110
Finansielle anleggsmidler			
Lån til tilknyttet selskap og felles kontrollert virksomhet		22 019	22 019
Investeringer i aksjer og andeler		325 000	315 000
Andre langsiktige fordringer	10	265 948	265 655
Sum finansielle anleggsmidler		612 967	602 674
Sum anleggsmidler		524 139 848	528 657 104
Omløpsmidler			
Varer			
Lager av varer og annen beholdning	10, 11	25 863 968	19 891 695
Sum varer		25 863 968	19 891 695
Fordringer			
Kundefordringer	5, 10, 12	287 425 982	221 801 506
Andre kortsiktige fordringer		18 786 233	8 851 009
Sum fordringer		306 212 215	230 652 515
Bankinnskudd, kontanter o.l			
Bankinnskudd, kontanter o.l.	13	48 873 064	96 755 578
Sum bankinnskudd, kontanter o.l		48 873 064	96 755 578
Sum omløpsmidler		380 949 246	347 299 789
Sum eiendeler		905 089 093	875 956 893



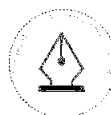
This file is sealed with a digital signature.
The seal is a guarantee for the authenticity
of the document.

Document ID:
7E664E8305C84F63B2E8321823E834F1



Balanse Eltera Gruppen Konsern

Egenkapital og gjeld	Note	2023	2022
Innskutt egenkapital			
Aksjekapital	14	48 316 290	48 118 590
Overkurs	14	207 419 323	205 616 872
Ikke registrert kapitalforhøyelse	14	1 999 930	0
Sum innskutt egenkapital		<u>257 735 543</u>	<u>253 735 462</u>
Opptjent egenkapital			
Annen egenkapital	14	15 102 057	5 486 034
Sum opptjent egenkapital		<u>15 102 057</u>	<u>5 486 035</u>
Sum egenkapital		<u>272 837 600</u>	<u>259 221 496</u>
Gjeld			
Avsetning for forpliktelser			
Utsatt skatt	9	9 401 952	4 281 170
Andre avsetninger for forpliktelser		900 000	2 500 000
Sum avsetning for forpliktelser		<u>10 301 952</u>	<u>6 781 170</u>
Annen langsiktig gjeld			
Gjeld til kredittinstitusjoner	10	239 996 073	303 354 115
Sum annen langsiktig gjeld		<u>239 996 073</u>	<u>303 354 115</u>



This file is sealed with a digital signature.
The seal is a guarantee for the authenticity
of the document.

Document ID:
7E664E8305C84F63B2E8321823E834F1



Balanse

Eltera Gruppen Konsern

	Note	2023	2022
Kortsiktig gjeld			
Gjeld til kredittinstitusjoner	10	72 497 400	36 248 700
Leverandørgjeld		88 142 906	86 483 894
Betalbar skatt	9	15 570 754	14 079 689
Skyldig offentlige avgifter		73 133 305	51 138 472
Annen kortsiktig gjeld		132 609 103	118 649 357
Sum kortsiktig gjeld		381 953 468	306 600 112
Sum gjeld		632 251 493	616 735 397
Sum egenkapital og gjeld		905 089 093	875 956 893

Nesbru
Styret i Eltera Gruppen AS

Tim Christian Smistad
Styreleder

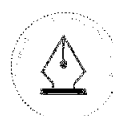
Bo Magnus Järnklev
Styremedlem

Max Eric Allan Engström
Styremedlem

Arild Hugleik Bødal
Styremedlem

Arne Riise
Styremedlem

Thorleif Haug
Daglig leder



This file is sealed with a digital signature.
The seal is a guarantee for the authenticity
of the document.

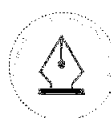
Document ID:
7E664E8305C84F63B2E8321823E834F1



Indirekte kontantstrøm

Eltera Gruppen Konsern

	2023	2022
Kontantstrømmer fra operasjonelle aktiviteter		
Resultat før skattekostnad	29 206 850	16 205 148
Periodens betalte skatt	-15 706 474	-20 123 900
Tap/gevinst ved salg av anleggsmidler	-398 492	85 000
Ordinære avskrivninger	65 445 249	53 460 510
Endring i kundefordringer	-41 415 039	-52 254 432
Endring i leverandørgjeld	-7 206 706	18 465 382
Endring i andre tidsavgrensningsposter	-11 448 249	46 094 389
Netto kontantstrøm fra operasjonelle aktiviteter	18 477 139	61 932 096
Kontantstrømmer fra investeringsaktiviteter		
Innbetalinger ved salg av varige driftsmidler	250 000	0
Utbetalinger ved kjøp av varige driftsmidler	-6 518 052	-2 344 345
Innbetalinger/utbetalinger ved kjøp/salg av aksjer	-47 175 052	-346 350 422
Netto kontantstrøm fra investeringsaktiviteter	-53 443 104	-348 694 767
Kontantstrømmer fra finansieringsaktiviteter		
Innbetalinger ved opptak av ny langsiktig gjeld	0	142 315 258
Utbetalinger ved nedbetaling av langsiktig gjeld	-28 668 762	0
Innbetalinger av egenkapital	0	112 051 638
Netto kontantstrøm fra finansieringsaktiviteter	-28 668 762	254 366 896
Netto endring i kontanter og kontantekvivalenter	-63 634 727	-32 395 775
Beh. av kont. og kontantekvivalenter ved per. begynnelse	96 755 579	63 945 536
Beholdning kontanter nye datterselskap på oppkjøpstidspunktet	15 752 212	65 205 818
Beh. av kont. og kontantekvivalenter ved per. slutt	48 873 064	96 755 579



This file is sealed with a digital signature.
The seal is a guarantee for the authenticity
of the document.

Document ID:
7E664E8305C84F63B2E8321823E834F1

Eltera Gruppen Konsern

Note 1 Regnskapsprinsipper

Årsregnskapet er satt opp i samsvar med regnskapsloven og god regnskapsskikk.

Hveem Elektro AS ble kjøpt i april og er innregnet i konsernet fra 01. mai 2023.

Bkon AS og Xko AS ble kjøpt og fusjonert inn i hhv. Eltera AS og Nordengen AS med virkning fra 01. juni 2023. Disse er innregnet i konsernet fra 01. juni 2023.

Unik Elektro AS ble kjøpt i slutten av desember og resultat er dermed ikke innregnet i konsernet for 2023.

Konsolideringsprinsipper

Konsernregnskapet omfatter morselskapet Eltera Gruppen AS og alle selskaper hvor morselskapet har bestemmende innflytelse. Konsernregnskapet viser disse enhetene som en felles økonomisk enhet.

Konserninterne poster som aksjer i datterselskaper, konserninterne fordringer og gjeld, samt øvrige transaksjoner mellom konsernselskapene er eliminert. I tillegg er identifiserbare merverdier og goodwill ved oppkjøp eliminert inn i regnskapet. Identifiserte merverdier ved oppkjøp tillegges de aktuelle eiendelene. Merverdier som ikke kan tillegges identifiserbare eiendeler klassifiseres som goodwill i konsernbalansen. Merverdier og goodwill avskrives over forventet økonomisk levetid.

Konsernregnskapet er utarbeidet etter ensartede prinsipper ved at datterselskapene følger de samme prinsipper som morselskapet.

Datterselskaper innarbeides i konsernet fra overtakelsestidspunkt og frem til 31.12. Tilsvarende for datterselskap som selges i løpet av året.

Salgsinntekter

Inntektsføring ved salg av varer skjer på leveringstidspunktet. Tjenester inntektsføres i takt med utførelsen. Andelen av salgsinntekter som knytter seg til fremtidige serviceytelser balanseføres som uopptjent inntekt ved salget, og inntektsføres deretter i takt med levering av ytelsene.

Bruk av estimater

I utarbeidelse av årsregnskapet har man brukt estimater og forutsetninger som har påvirket resultatregnskapet og verdsettelsen av eiendeler og gjeld, samt usikre eiendeler og forpliktelser på balansedagen i henhold til god regnskapsskikk. Områder som i stor grad inneholder slike skjønsmessige vurderinger, høy grad av kompleksitet, eller områder hvor forutsetninger og estimater er vesentlige for årsregnskapet, er beskrevet i notene.

Klassifisering og vurdering av balanseposter

Omløpsmidler og kortsiktig gjeld omfatter poster som forfaller til betaling innen ett år etter anskaffelsestidspunktet, samt poster som knytter seg til varekretsløpet. Øvrige poster er klassifisert som anleggsmiddel/langsiktig gjeld.

Omløpsmidler vurderes til laveste av anskaffelseskost og virkelig verdi. Kortsiktig gjeld balanseføres til nominelt beløp på opptakstidspunktet

Anleggsmidler vurderes til anskaffelseskost, men nedskrives til virkelig verdi ved verdifall som ikke forventes å være forbigående. Langsiktig gjeld balanseføres til nominelt beløp på etableringstidspunktet.

Fordringer

Kundefordringer og andre fordringer er oppført i balansen til pålydende etter fradrag for avsetning til forventet tap. Avsetning til tap gjøres på grunnlag av individuelle vurderinger av de enkelte fordringene. I tillegg gjøres det for øvrige kundefordringer en uspesifisert avsetning for å dekke antatt tap.

Varebeholdninger

Lager av innkjøpte varer er verdsatt til laveste av anskaffelseskost etter FIFO-prinsippet og virkelig verdi. Det foretas nedskrivning for påregnelig ukurans.



This file is sealed with a digital signature.
The seal is a guarantee for the authenticity
of the document.

Document ID:
7E664E8305C84F63B2E8321823E834F1



Eltera Gruppen Konsern

Anleggskontrakter

For prosjekter foretas det løpende inntektsføring i takt med utførelsen av arbeidet (fullføringsgrad), basert på forventet sluttresultat. Fullføringsgraden beregnes ut fra forholdet mellom påløpte prosjektkostnader og totalt estimerte prosjektkostnader. Som prosjektkostnader regnes direkte materialer, lønnskostnader og indirekte kostnader som kan fordeles. Hvis forventede totale prosjektkostnader overstiger forventede inntekter, blir totalt forventet tap på prosjektet kostnadsført.

Varige driftsmidler

Varige driftsmidler balanseføres og avskrives over driftsmidlets forventede levetid. Direkte vedlikehold av driftsmidler kostnadsføres løpende under driftskostnader, mens påkostninger eller forbedringer tillegges driftsmidlets kostpris og avskrives i takt med driftsmidlet.

Pensjoner

Konsernet er pliktig til å ha tjenstepensjonsordning etter lov om obligatorisk tjenstepensjon. Konsernets pensjonsordninger tilfredsstiller kravene i denne lov.

Skatt

Skattekostnaden i resultatregnskapet omfatter både periodens betalbare skatt og endring i utsatt skatt. Utsatt skatt er beregnet med 22 % på grunnlag av de midlertidige forskjeller som eksisterer mellom regnskapsmessige og skattemessige verdier, samt skattemessig underskudd til fremføring ved utgangen av regnskapsåret. Skatteøkende og skattereduserende midlertidige forskjeller som reverserer eller kan reversere i samme periode er utlignet. Netto utsatt skattefordel balanseføres i den grad det er sannsynlig at denne kan bli nyttiggjort.

Immaterielle verdier

Goodwill er oppstått gjennom kjøp av virksomheter. Avskrivninger foretas etter forventet økonomisk levetid.

Anleggsaksjer

Anleggsaksjer er verdsatt til laveste verdi av historisk kostpris og virkelig verdi.

Garantier og reklamasjoner

Avsetningene er ført opp under annen kortsiktig gjeld og er estimert med utgangspunkt i historiske tall for garantiarbeider. Garantikostnadene/reklamasjoner ved salg vurderes til antatt kostnad for slikt arbeid.

Kontantstrømpoppstilling

Kontantstrømpoppstillingen er utarbeidet etter den indirekte metoden. Kontanter og kontantekvivalenter omfatter kontanter, bankinnskudd og andre kortsiktige, likvide plasseringer.



This file is sealed with a digital signature.
The seal is a guarantee for the authenticity
of the document.

Document ID:
7E664E8305C84F63B2E8321823E834F1



Eltera Gruppen Konsern

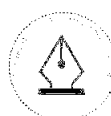
Note 2 Konsernet

Konsernet omfatter følgende selskaper:

<u>Direkte eiet av Eltera Gruppen AS:</u>	<u>Eierandel:</u>
Eltera Gruppen Norge AS	100,0 %
<u>Indirekte eiet via Eltera Gruppen Norge AS:</u>	
Eltera AS	100,0 %
SEKO Elektro AS	100,0 %
Service Elektrikeren AS	100,0 %
Memo Elektro AS	100,0 %
Nordengen AS	100,0 %
Kreatel AS	100,0 %
Valdres Installasjon AS	100,0 %
Østbye & Sletmoen AS	100,0 %
Team Installasjon AS	100,0 %
Hveem Elektro AS	100,0 %
<u>Indirekte eiet via Eltera AS:</u>	
Eltera Elverum AS	100,0 %
Eltera Gjøvik AS	100,0 %
Eltera Skagerrak AS	100,0 %
Eltera Ringsaker AS	100,0 %
Eltera Lillehammer AS	100,0 %
Eltera Eidsvoll AS	100,0 %
Eltera Plassen AS	100,0 %
<u>Indirekte eiet via Kreatel AS AS (100%)</u>	
Unik Elektro AS	100,0 %
<u>Indirekte eiet via Valdres Installasjon AS:</u>	
Valdres Lys AS	100,0 %

Note 3 Hendelser etter balansedagen

Det har ikke vært noen hendelser etter balansedagen av betydning for konsernregnskapet 2023.



This file is sealed with a digital signature.
The seal is a guarantee for the authenticity
of the document.

Document ID:
7E664E8305C84F63B2E8321823E834F1



Eltera Gruppen Konsern

Note 4 Salgsinntekter

Proforma salgsinntekter

	2023	2022
Virksomhetsområde		
Elektroinstallasjon	1 291 109 814	1 142 252 552
Annen driftsinntekt	505 748	995 540
Sum	1 291 615 562	1 143 248 092

Geografisk fordeling

Norge	1 286 160 413	1 137 975 480
Sverige	5 455 149	5 272 612
Sum	1 291 615 562	1 143 248 092

Proforma salgsinntekter viser inntekter som om endringen i konsernsammensetning hadde skjedd fra begynnelsen av sammenligningsperioden.

Faktiske salgsinntekter

	2023	2022
Virksomhetsområde		
Elektroinstallasjon	1 261 959 596	954 830 852
Annen driftsinntekt	475 711	787 169
Sum	1 262 435 307	955 618 021

Geografisk fordeling

Norge	1 256 980 158	950 345 409
Sverige	5 455 149	5 272 612
Sum	1 262 435 307	955 618 021

Note 5 Langsiktige tilvirkningskontrakter og pågående prosjekter

	2023	2022
Pågående tilvirkningskontrakter og -prosjekter	585 777 522	378 922 600
Kostnader knyttet til pågående tilvirkningskontrakter og -prosjekter	538 325 309	348 479 204
Resultatført andel	47 452 213	30 443 396

Opptjent, ikke fakturert inntekt i prosjekt er oppført med kr. 28 967 905 under kundefordringer per 31.12.2023.

Forskuddsfakturerte kunder er oppført med kr. 16 782 794 under annen kortsiktig gjeld per 31.12.2023.

Note 6 Lønnskostnader, antall ansatte, godtgjørelser, lån til ansatte m.m.

Lønnskostnader	2023	2022
Lønninger	379 036 532	250 184 754
Arbeidsgiveravgift	59 800 366	34 723 897
Pensjonskostnader	12 370 195	6 223 261
Andre ytelser	13 799 397	7 476 395
Sum	465 006 490	298 608 307

Gjennomsnittlig antall årsverk sysselsatt i regnskapsåret 594 386



This file is sealed with a digital signature.
The seal is a guarantee for the authenticity
of the document.

Document ID:
7E664E8305C84F63B2E8321823E834F1



Eltera Gruppen Konsern

Ytelser til ledende personer	Daglig leder	Styret
Lønn	2 639 548	
Annen godtgjørelse	4 392	
Sum	2 643 940	0

Daglig leder har avtale om lønn i et halvt år etter fratreden fra sin stilling.

Revisor

Honorar til revisor for konsernet for eierperioden i 2023 er kr 3 246 602 ekskl. mva. Av dette er kr 2 169 891 revisjon og kr 1 076 711 er andre tjenester.

Note 7 Immatrielle eiendeler

	Goodwill	Kundekontrakt	Sum
Anskaffelseskost 01.01.2023	582 125 387	200 163	582 325 550
Tilgang	53 490 194	0	53 490 194
Anskaffelseskost 31.12.2023	635 615 581	200 163	635 815 744
Akkumulerte avskrivninger 31.12.2023	124 676 078		124 676 078
Bokført verdi per 31.12.2023	510 939 503	200 163	511 139 666
Årets avskrivninger	61 413 848	0	
Avskrivningsperiode	10 år	3 år	

Goodwill knyttet til oppkjøp

Selskap	Oppkjøpsår	Avskrivningstid	Årets avskrivning	Balanseført verdi
Eltera AS	2021	10	21 936 775	164 514 704
SEKO Elektro AS	2021	10	6 655 918	49 986 640
Service Elektrikeren AS	2021	10	4 586 838	36 445 900
Memo Elektro AS	2022	10	4 249 657	35 059 671
Kreatel AS	2022	10	6 644 423	54 816 486
Nordengen AS	2022	10	3 086 990	25 467 664
Østbye & Sletmoen AS	2022	10	1 941 257	16 015 368
Valdres Installasjon AS	2022	10	6 325 093	52 182 014
Team Installasjon AS	2022	10	2 969 001	25 978 757
Hveem Elektro AS	2023	10	1 530 495	21 426 928
Unik Elektro AS	2023	10	0	5 034 455
Bkon AS	2023	10	801 921	12 945 304
XKO AS	2023	10	685 480	11 065 612
Sum			61 413 848	510 939 504

Note 8 Varige driftsmidler

Konsernet	Maskiner og anlegg	Driftsløsøre, inventar o.a utstyr	Totalt
Anskaffelseskost 01.01	2 144 589	34 985 088	37 129 677
Tilgang	632 000	6 418 936	7 050 936
Avgang	0	-505 304	-505 304
Anskaffelseskost 31.12	2 776 589	40 898 720	43 675 309

Eltera Gruppen AS

Side 11



This file is sealed with a digital signature.
The seal is a guarantee for the authenticity
of the document.

Document ID:
7E664E8305C84F63B2E8321823E834F1



Eltera Gruppen Konsern

Akk. av-/nedskrivninger 31.12	-1 573 565	-29 714 529	-31 288 094
Balanseført verdi 31.12	1 203 024	11 184 191	12 387 215
Årets avskrivninger	308 669	3 722 733	4 031 402
Avskrivningsplan	Lineær	Lineær	
Forventet økonomisk levetid	3-5år	3-5år	

Note 9 Skatt

Grunnlag for betalbar skatt	2023	2022
Ordinært resultat før skatt	29 206 850	16 205 148
Årets avskrivninger av goodwill i konsernet	59 926 447	50 607 346
Permanente forskjeller	2 682 811	858 337
Grunnlag for skatt på årets resultat	91 816 108	67 670 831
Endring i forskjeller som inngår i grunnlag for utsatt skatt	-23 372 304	-17 343 702
IB fra oppkjøpte selskap	-2 163 047	-638 580
Skattepliktig inntekt (grunnlag for betalbar skatt i eierperioden i balansen)	66 280 757	49 688 549
Betalbar skatt i balansen	2023	2022
Betalbar skatt i eierperioden	14 581 767	10 931 487
Betalbar skatt oppkjøpte selskaper før eierperioden	988 987	3 148 207
Sum betalbar skatt i balansen	15 570 754	14 079 695

Midlertidige forskjeller	2023	2022
Varige driftsmidler	523 715	369 034
Tilvirkningskontrakter	53 352 592	29 525 157
Fordringer	-8 451 787	-4 825 906
Varer	-380 000	-476 616
Gevinst- og tapskonto	562 563	0
Avsetninger mv	-2 670 000	-5 850 000
Andre forskjeller	-230 000	718 205
Sum	42 707 083	19 459 874
Underskudd til fremføring	0	-44 515
Grunnlag for utsatt skatt	42 707 083	19 415 359
Utsatt skatt	9 395 558	4 271 379
Herav ikke balanseført utsatt skattefordel	6 394	9 793
Utsatt skatt i balansen	9 401 952	4 281 171

Note 10 Fordringer og gjeld

	2023	2022
Fordringer med forfall senere enn ett år		
Andre langsiktige fordringer	265 948	265 655
Sum	265 948	265 655

Langsiktig gjeld med forfall senere enn 5 år

Eltera Gruppen AS

Side 12



This file is sealed with a digital signature.
The seal is a guarantee for the authenticity
of the document.

Document ID:
7E664E8305C84F63B2E8321823E834F1



Eltera Gruppen Konsern

Gjeld til kredittinstitusjoner	239 996 073	303 354 115
Sum	239 996 073	303 354 115
Gjeld sikret ved pant	312 224 474	339 056 961
Balanseført verdi av aksjer i datterselskap sikret ved pant:	2023	2022
Aksjer	775 868 520	739 095 395
Balanseførte verdier av eiendeler i datterselskap sikret ved pant:	2023	2022
Kundefordringer	266 091 484	221 573 681
Varer	22 147 355	18 458 154
Driftsløsøre	8 474 559	8 188 010
Sum	296 713 398	248 219 845

Løpende garantier pr 31/12-2023 er på kr. 27 985 285.

Selskapet har covenantskrav knyttet til langsiktig gjeld. Covenantskravene er målt over 12 måneders løpende ved ratio mellom netto rentebærende gjeld og EBITDA ("leverage ratio"), samt rentedekningsgrad. EBITDA er definert som driftsresultat pluss avskrivninger/nedskrivninger iht. konsernregnskapet.

Note 11 Varer

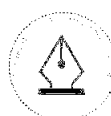
Av samlet varelagerverdi for konsernet pr 31.12.23 er anskaffelseskost kr 26 863 968. Ukurans er vurdert til kr 100 000. Bokført verdi av varelager pr 31.12.23 er kr 25 863 968.

Note 12 Kundefordringer

	2023	2022
Eksterne kundefordringer til pålydende	275 164 814	211 646 250
Kundefordringer ansatte til pålydende	192 956	175 327
Avsetning til tap	-9 584 638	-11 285 408
Prosjekter opptjent ikke fakturert	21 652 850	21 265 337
Balanseført verdi av kundefordringer 31.12	287 425 982	221 801 506

Note 13 Bankinnskudd

Eltera Gruppen Norge AS har skattetrekksgaranti i Sparebank 1 SR-Bank på kr 25 000 000 som omfatter alle selskapene i konsernet.



This file is sealed with a digital signature.
The seal is a guarantee for the authenticity
of the document.

Document ID:
7E664E8305C84F63B2E8321823E834F1

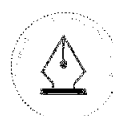


Eltera Gruppen Konsern

Note 14 Egenkapital

	Aksjekapital	Overkurs	Ikke reg. kap.forh.	Annen egenkapital	Sum
Egenkapital 01.01	48 118 590	205 616 872	0	5 486 034	259 221 496
Kapitalforhøyelse	197 700	1 802 451	0	0	2 000 151
*Ikke reg. kap.forh	0	0	1 999 930	0	1 999 930
Årets resultat	0	0	0	9 580 898	9 580 898
Andre endringer	0	0	0	35 125	35 125
Sum	48 316 290	207 419 323	1 999 930	15 102 057	272 837 600

*registrert 16.02.24



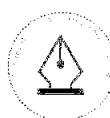
This file is sealed with a digital signature.
The seal is a guarantee for the authenticity
of the document.

Document ID:
7E664E8305C84F63B2E8321823E834F1



Årsregnskap 2023 Eltera Gruppen AS

Organisasjonsnr: 926 930 060



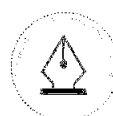
This file is sealed with a digital signature.
The seal is a guarantee for the authenticity
of the document.

Document ID:
7E664E8305C84F63B2E8321823E834F1



Resultatregnskap Eltera Gruppen AS

Driftsinntekter og driftskostnader	Note	2023	2022
Annen driftskostnad	2	843 074	820 448
Sum driftskostnader		843 074	820 448
Driftsresultat		-843 074	-820 448
Finansinntekter og finanskostnader			
Inntekt på investering i datterselskap		843 375	821 604
Annen rentekostnad		302	1 155
Resultat av finansposter		843 073	820 449
Resultat før skattekostnad		0	0
Skattekostnad på resultat	3	0	0
Årsresultat		0	0
Overføringer			
Avsatt til annen egenkapital		0	0
Sum overføringer	4	0	0



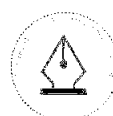
This file is sealed with a digital signature.
The seal is a guarantee for the authenticity
of the document.

Document ID:
7E664E8305C84F63B2E8321823E834F1



Balanse Eltera Gruppen AS

Eiendeler	Note	2023	2022
Anleggsmidler			
<i>Finansielle anleggsmidler</i>			
Investeringer i aksjer og andeler	5, 6	252 205 543	248 205 462
Sum finansielle anleggsmidler		<u>252 205 543</u>	<u>248 205 462</u>
Sum anleggsmidler		<u>252 205 543</u>	<u>248 205 462</u>
Omløpsmidler			
<i>Fordringer</i>			
Konsemfordringer	7	843 375	821 604
Sum fordringer		<u>843 375</u>	<u>821 604</u>
<i>Bankinnskudd, kontanter o.l</i>			
Bankinnskudd, kontanter o.l.		4 767 196	4 925 184
Sum bankinnskudd, kontanter o.l		<u>4 767 196</u>	<u>4 925 184</u>
Sum omløpsmidler		<u>5 610 571</u>	<u>5 746 788</u>
Sum eiendeler		<u>257 816 113</u>	<u>253 952 250</u>



This file is sealed with a digital signature.
The seal is a guarantee for the authenticity
of the document.

Document ID:
7E664E8305C84F63B2E8321823E834F1



Balanse Eltera Gruppen AS

Egenkapital og gjeld	Note	2023	2022
Egenkapital			
<i>Innskutt egenkapital</i>			
Aksjekapital	4, 8	48 316 290	48 118 590
Overkurs	4	207 419 322	205 616 872
Ikke registrert kapitalforhøyelse	4	1 999 930	0
Sum innskutt egenkapital		<u>257 735 543</u>	<u>253 735 462</u>
<i>Opptjent egenkapital</i>			
Annen egenkapital	4	80 571	80 571
Sum opptjent egenkapital		<u>80 571</u>	<u>80 571</u>
Sum egenkapital		<u>257 816 113</u>	<u>253 816 033</u>
Gjeld			
<i>Kortsiktig gjeld</i>			
Leverandørgjeld	7	0	136 217
Sum kortsiktig gjeld		<u>0</u>	<u>136 217</u>
Sum gjeld		<u>0</u>	<u>136 217</u>
Sum egenkapital og gjeld		<u>257 816 113</u>	<u>253 952 250</u>

Styret i Eltera Gruppen AS

Tim Christian Smistad
styreleder

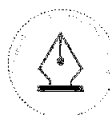
Bo Magnus Järnklev
styremedlem

Max Eric Allan Engström
styremedlem

Arild Hugleik Bødal
styremedlem

Thorleif Haug
daglig leder

Petter Björn Carl Riedel
styremedlem



This file is sealed with a digital signature.
The seal is a guarantee for the authenticity
of the document.

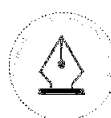
Document ID:
7E664E8305C84F63B2E8321823E834F1



Indirekte kontantstrøm

Eltera Gruppen AS

Kontantstrømmer fra operasjonelle aktiviteter	Note	2023	2022
Endring i kundefordringer		0	1 303 144
Endring i leverandørgjeld		-136 217	-1 365 223
Resultatført konsernbidrag		0	-821 604
Endring i andre tidsavgrensingsposter		0	5 560 000
Netto kontantstrøm fra operasjonelle aktiviteter		-136 217	4 676 317
Kontantstrømmer fra investeringsaktiviteter			
Utbetalinger ved kjøp av aksjer og andeler i andre foretak		0	-85 331 099
Netto kontantstrøm fra investeringsaktiviteter		0	-85 331 099
Kontantstrømmer fra finansieringsaktiviteter			
Innbetalinger av egenkapital		0	85 331 099
Innbetalinger av konsernbidrag		821 604	195 644
Netto kontantstrøm fra finansieringsaktiviteter		821 604	85 526 743
Netto endring i kontanter og kontantekvivalenter		685 387	4 871 961
Beh. av kont. og kontantekvivalenter ved per. begynnelse		4 925 184	53 222
Beh. av kont. og kontantekvivalenter ved per. slutt		5 610 571	4 925 184



This file is sealed with a digital signature.
The seal is a guarantee for the authenticity
of the document.

Document ID:
7E664E8305C84F63B2E8321823E834F1



Noter til regnskapet 2023

Regnskapsprinsipper

Årsregnskapet er satt opp i samsvar med regnskapsloven og god regnskapsskikk. Forutsetningen om fortsatt drift er lagt til grunn ved utarbeidelsen.

Bruk av estimater

Utarbeidelse av regnskap i samsvar med regnskapsloven krever bruk av estimater. Videre krever anvendelse av selskapets regnskapsprinsipper at ledelsen må utøve skjønn.

Klassifisering og vurdering av balanseposter

Eiendeler bestemt til varig eie eller bruk er klassifisert som anleggsmidler. Anleggsmidler er vurdert til anskaffelseskost. Omløpsmidler og kortsiktig gjeld omfatter normalt poster som forfaller til betaling innen ett år etter balansedagen, samt poster som knytter seg til varekretsløpet. Omløpsmidler vurderes til laveste verdi av anskaffelseskost og antatt virkelig verdi.

Fordringer klassifiseres som omløpsmidler hvis de skal tilbakebetales i løpet av ett år. For gjeld er analoge kriterier lagt til grunn. Første års avdrag på langsiktige fordringer og langsiktig gjeld klassifiseres likevel ikke som omløpsmiddel og kortsiktig gjeld. Enkelte poster er vurdert etter andre regler. Postene det gjelder vil være blant de postene som omhandles nedenfor.

Investeringer i andre selskaper

Kostmetoden brukes som prinsipp for investeringer i andre selskaper. Kostprisen økes når midler tilføres ved kapitalutvidelse, eller når det gis konsernbidrag til datterselskap. Mottatte utdelinger resultatføres i utgangspunktet som inntekt. Utbytte/konsernbidrag fra datterselskap regnskapsføres det samme året som datterselskapet avsetter beløpet. Utbytte fra andre selskaper regnskapsføres som finansinntekt når utbyttet er vedtatt. Investeringene blir nedskrevet til virkelig verdi dersom verdifallet ikke er forbigående

Skatt

Skattekostnaden i resultatregnskapet omfatter både periodens betalbare skatt og endring i utsatt skatt. Utsatt skatt beregnes med 22 % på grunnlag av de midlertidige forskjeller som eksisterer mellom regnskapsmessige og skattemessige verdier, samt eventuelt ligningsmessig underskudd til fremføring ved utgangen av regnskapsåret. Skatteøkende og skattereduserende midlertidige forskjeller som reverserer eller kan reversere i samme periode er utlignet og nettoført. Utsatt skatt på merverdier i forbindelse med oppkjøp av datterselskap blir ikke utlignet.

Kontantstrømoppstilling

Kontantstrømoppstillingen er utarbeidet etter den indirekte metoden. Kontanter og kontantekvivalenter omfatter kontanter, bankinnskudd og andre kortsiktige, likvide plasseringer

Note 1 Hendelser etter balansedagen

Det har ikke vært noen hendelser etter balansedagen av betydning for årsregnskapet 2023.

Note 2 Lønnskostnader

Eltera Gruppen AS har ikke hatt lønns- eller personalkostnader i 2023 og det foreligger heller ingen slike forpliktelser.

Revisjonshonorar

Revisjonshonorar utgjør kr 190 200 for 2023 .
I tillegg kommer honorar for andre tjenester med kr 462 140
Beløpene er ekskl. mva.



This file is sealed with a digital signature.
The seal is a guarantee for the authenticity
of the document.

Document ID:
7E664E8305C84F63B2E8321823E834F1



Noter til regnskapet 2023

Note 3 Skatt

Årets skattekostnad	2023	2022
Resultatført skatt på ordinært resultat:		
Betalbar skatt	0	0
Endring i utsatt skattefordel	0	0
Skattekostnad ordinært resultat	0	0
Skattepliktig inntekt:		
Resultat før skatt	0	0
Permanente forskjeller	0	0
Skattepliktig inntekt	0	0
Betalbar skatt i balansen:		
Betalbar skatt på årets resultat	-185 543	-180 753
Betalbar skatt på mottatt konsemsbidrag	185 543	180 753
Sum betalbar skatt i balansen	0	0
Beregning av effektiv skattesats		
Resultat før skatt	0	0
Sum	0	0
Effektiv skattesats	22,0 %	22,0 %

Skatteeffekten av midlertidige forskjeller og underskudd til fremføring som har gitt opphav til utsatt skatt og utsatte skattefordeler, spesifisert på typer av midlertidige forskjeller

	2023	2022	Endring
Utsatt skattefordel (22 %)	0	0	0

Note 4 Egenkapital

	Aksjekapital	Overkurs	Ikke reg. kapitalforhøyelse	Annen egenkapital	Sum egenkapital
Pr. 01.01	48 118 590	205 616 872	0	80 571	253 816 033
Kapitalforhøyelse	197 700	1 802 451			2 000 151
Ikke registrert kapital*	0	0	1 999 930		1 999 930
Pr 31.12	48 316 290	207 419 323	1 999 930	80 571	257 816 113

*Kapitalforhøyelsen ble registrert i Foretaksregisteret 16.02.24

Note 5 Fordringer, gjeld, pantstillelser og garantier m.v

	2023	2022
Fordringer med forfall senere enn ett år	0	0
Langsiktig gjeld med forfall senere enn fem år	0	0



This file is sealed with a digital signature.
The seal is a guarantee for the authenticity
of the document.

Document ID:
7E664E8305C84F63B2E8321823E834F1



Noter til regnskapet 2023

Gjeld som er sikret ved pant o.l. 0 0

Balanseførte verdier av eiendeler i Eltera Gruppen AS pantsatt for lån og garantiramme i Eltera Gruppen Norge AS: 2023 2022

Aksjer i Eltera Gruppen Norge AS 252 205 543 248 205 462

Note 6 Investering i datterselskap

Selskap	Forretningskontor	Eier- /stemmeandel	Årets resultat	EK pr. 31.12
Eltera Gruppen Norge AS		100 %	43 236 131	291 491 904

Note 7 Mellomværende med selskap i samme konsern

Fordringer 2023 2022

Konsernfordringer 843 375 821 604

Gjeld 2023 2022

Leverandørgjeld 0 136 217



This file is sealed with a digital signature.
The seal is a guarantee for the authenticity
of the document.

Document ID:
7E664E8305C84F63B2E8321823E834F1



Noter til regnskapet 2023

Note 8 Aksjonærer

Aksjekapitalen i Eltera Gruppen AS pr. 31.12 består av følgende aksjeklasser:

	Antall	Pålydende	Bokført
A-aksjer	1 506 573	10,0	15 065 730
B-aksjer	3 325 056	10,0	33 250 560
Sum	4 831 629		48 316 290

Eierstruktur

De største aksjonærene i % pr. 31.12 var:

	A-aksjer	B-aksjer	Sum	Eierandel	Stemmeandel
Valedo Partners III AB	782 377	1 817 458	2 599 835	53,8	53,8
Jaw Holding AS	164 657	382 700	547 357	11,3	11,3
Holger Invest I AS	80 477	186 780	267 257	5,5	5,5
Kluke Invest AS	17 679	40 250	57 929	1,2	1,2
Iris Holding AS	15 942	37 199	53 141	1,1	1,1
Smistad Management AS,	26 887	25 513	52 400	1,1	1,1
Memo Holding AS	15 123	35 286	50 409	1,0	1,0
Grotli AS	14 804	34 542	49 346	1,0	1,0
L- Spar AS	14 804	34 542	49 346	1,0	1,0
Sum >1% eierandel	1 132 750	2 594 270	3 727 020	77,1	77,1
Sum øvrige	373 823	730 786	1 104 609	22,9	22,9
Totalt antall aksjer	1 506 573	3 325 056	4 831 629	100,0	100,0



This file is sealed with a digital signature.
The seal is a guarantee for the authenticity
of the document.

Document ID:
7E664E8305C84F63B2E8321823E834F1



Munkedamsveien 45
Postboks 1704 Vika
0121 Oslo
www.bdo.no

Uavhengig revisors beretning

Til generalforsamlingen i Eltera Gruppen AS

Konklusjon

Vi har revidert årsregnskapet for Eltera Gruppen AS.

Årsregnskapet består av:

- Selskapsregnskapet, som består av balanse per 31. desember 2023, resultatregnskap og kontantstrømoppstilling for regnskapsåret avsluttet per denne datoen og noter, herunder et sammendrag av viktige regnskapsprinsipper, og
- Konsernregnskapet, som består av balanse per 31. desember 2023, resultatregnskap og kontantstrømoppstilling for regnskapsåret avsluttet per denne datoen og noter, herunder et sammendrag av viktige regnskapsprinsipper.

Etter vår mening:

- Oppfyller årsregnskapet gjeldende lovkrav
- Gir selskapsregnskapet et rettviseende bilde av selskapets finansielle stilling per 31. desember 2023 og av dets resultater og kontantstrømmer for regnskapsåret som ble avsluttet per denne datoen i samsvar med regnskapslovens regler og god regnskapskikk i Norge, og
- Gir konsernregnskapet et rettviseende bilde av konsernets finansielle stilling per 31. desember 2023 og av dets resultater og kontantstrømmer for regnskapsåret som ble avsluttet per denne datoen i samsvar med regnskapslovens regler og god regnskapskikk i Norge.

Grunnlag for konklusjonen

Vi har gjennomført revisjonen i samsvar med International Standards on Auditing (ISA-ene). Våre oppgaver og plikter i henhold til disse standardene er beskrevet nedenfor under Revisors oppgaver og plikter ved revisjonen av årsregnskapet. Vi er uavhengige av selskapet og konsernet i samsvar med kravene i relevante lover og forskrifter i Norge og International Code of Ethics for Professional Accountants (inkludert internasjonale uavhengighetsstandarder) utstedt av International Ethics Standards Board for Accountants (IESBA-reglene), og vi har overholdt våre øvrige etiske forpliktelser i samsvar med disse kravene. Innhentet revisjonsbevis er etter vår vurdering tilstrekkelig og hensiktsmessig som grunnlag for vår konklusjon.

Annen informasjon

Styret og daglig leder (ledelsen) er ansvarlig for annen informasjon. Annen informasjon består av årsberetningen. Vår konklusjon om årsregnskapet ovenfor dekker ikke annen informasjon.

I forbindelse med revisjonen av årsregnskapet er det vår oppgave å lese annen informasjon. Formålet er å vurdere hvorvidt det foreligger vesentlig inkonsistens mellom annen informasjon og årsregnskapet og den kunnskap vi har opparbeidet oss under revisjonen av årsregnskapet, eller hvorvidt informasjon i annen informasjon ellers fremstår som vesentlig feil. Vi har plikt til å rapportere dersom annen informasjon fremstår som vesentlig feil. Vi har ingenting å rapportere i så henseende.

Konklusjon om årsberetningen

Basert på kunnskapen vi har opparbeidet oss i revisjonen, mener vi at årsberetningen

- er konsistent med årsregnskapet og
- inneholder de opplysninger som skal gis i henhold til gjeldende lovkrav.



Styret og daglig leders ansvar for årsregnskapet

Styret og daglig leder (ledelsen) er ansvarlig for å utarbeide årsregnskapet og for at det gir et rettviseende bilde i samsvar med regnskapslovens regler og god regnskapsskikk i Norge. Ledelsen er også ansvarlig for slik intern kontroll som den finner nødvendig for å kunne utarbeide et årsregnskap som ikke inneholder vesentlig feilinformasjon, verken som følge av misligheter eller utilsiktede feil.

Ved utarbeidelsen av årsregnskapet må ledelsen ta standpunkt til selskapets og konsernets evne til fortsatt drift og opplyse om forhold av betydning for fortsatt drift. Forutsetningen om fortsatt drift skal legges til grunn for årsregnskapet så lenge det ikke er sannsynlig at virksomheten vil bli avvirket.

Revisors oppgaver og plikter ved revisjonen av årsregnskapet

Vårt mål er å oppnå betryggende sikkerhet for at årsregnskapet som helhet ikke inneholder vesentlig feilinformasjon, verken som følge av misligheter eller utilsiktede feil, og å avgi en revisjonsberetning som inneholder vår konklusjon. Betryggende sikkerhet er en høy grad av sikkerhet, men ingen garanti for at en revisjon utført i samsvar med ISA-ene, alltid vil avdekke vesentlig feilinformasjon. Feilinformasjon kan oppstå som følge av misligheter eller utilsiktede feil. Feilinformasjon er å anse som vesentlig dersom den enkeltvis eller samlet med rimelighet kan forventes å påvirke de økonomiske beslutningene som brukerne foretar på grunnlag av årsregnskapet.

For videre beskrivelse av revisors oppgaver og plikter vises det til:
<https://revisorforeningen.no/revisjonsberetninger>

BDO AS

Yngve Gjethammer
statsautorisert revisor
(elektronisk signert)

Penneo Dokumentnøkkel: WK4K6-86630-NIDXI-EDGKZ-M2FKC-VPVFK



PENNEO

Signaturene i dette dokumentet er juridisk bindende. Dokument signert med "Penneo™ - sikker digital signatur". De signerende parter sin identitet er registrert, og er listet nedenfor.

"Med min signatur bekrefter jeg alle datoer og innholdet i dette dokument."

Yngve Gjethammer

Partner

På vegne av: BDO AS

Serienummer: 9578-5998-4-785509

IP: 188.95.xxx.xxx

2024-03-13 20:40:25 UTC



Penneo Dokumentnøkkel: WK4K6-86630-NIDXI-EDGKZ-M2FKC-VPVFK

Dokumentet er signert digitalt, med **Penneo.com**. Alle digitale signatur-data i dokumentet er sikret og validert av den datamaskin-utregnede hash-verdien av det opprinnelige dokument. Dokumentet er låst og tids-stemplet med et sertifikat fra en betrodd tredjepart. All kryptografisk bevis er integrert i denne PDF, for fremtidig validering (hvis nødvendig).

Hvordan bekrefter at dette dokumentet er originalen?

Dokumentet er beskyttet av ett Adobe CDS sertifikat. Når du åpner dokumentet i

Adobe Reader, skal du kunne se at dokumentet er sertifisert av **Penneo e-signature service <penneo@penneo.com>**. Dette garanterer at innholdet i dokumentet ikke har blitt endret.

Det er lett å kontrollere de kryptografiske beviser som er lokalisert inne i dokumentet, med Penneo validator - <https://penneo.com/validator>