



## ÅRSREGNSKAPET FOR REGNSKAPSÅRET 2020 - GENERELL INFORMASJON

### Enheten

Organisasjonsnummer:	886 348 762
Organisasjonsform:	Aksjeselskap
Foretaksnavn:	GARMS HOLDING AS
Forretningsadresse:	4280 SKUDENESHAVN

### Regnskapsår

Årsregnskapets periode:	01.01.2020 - 31.12.2020
-------------------------	-------------------------

### Konsern

Morselskap i konsern:	Nei
-----------------------	-----

### Regnskapsregler

Regler for små foretak benyttet:	Ja
Benyttet ved utarbeidelsen av årsregnskapet til selskapet:	Regnskapslovens alminnelige regler

### Årsregnskapet fastsatt av kompetent organ

Bekreftet av representant for selskapet:	Thea Bolstad
Dato for fastsettelse av årsregnskapet:	19.07.2021

### Grunnlag for avgivelse

År 2020: Årsregnskapet er elektronisk innlevert  
År 2019: Tall er hentet fra elektronisk innlevert årsregnskap fra 2020

*Det er ikke krav til at årsregnskapet m.v. som sendes til Regnskapsregisteret er undertegnet. Kontrollen på at dette er utført ligger hos revisor/enhetens øverste organ. Sikkerheten ivaretas ved at innsender har rolle/rettighet for innsending av årsregnskapet via Altinn, og ved at det bekreftes at årsregnskapet er fastsatt av kompetent organ.*

Brønnøysundregistrene, 27.07.2022



## Resultatregnskap

Beløp i: NOK	Note	2020	2019
<b>RESULTATREGNSKAP</b>			
<b>Inntekter</b>			
Annen driftsinntekt		155 900	167 439
<b>Sum inntekter</b>		<b>155 900</b>	<b>167 439</b>
<b>Kostnader</b>			
Annen driftskostnad	1	574 057	639 967
<b>Sum kostnader</b>		<b>574 057</b>	<b>639 967</b>
<b>Driftsresultat</b>		<b>-418 157</b>	<b>-472 528</b>
<b>Finansinntekter og finanskostnader</b>			
Annen renteinntekt		238 083	329 247
Annen finansinntekt		8 063 316	4 178 655
<b>Sum finansinntekter</b>		<b>8 301 399</b>	<b>4 507 902</b>
Nedskrivning av finansielle eiendeler		294 190	
Annen rentekostnad		1 965	1 950
Annen finanskostnad		1 068 351	614
<b>Sum finanskostnader</b>		<b>1 364 506</b>	<b>2 564</b>
<b>Netto finans</b>		<b>6 936 893</b>	<b>4 505 338</b>
<b>Ordinært resultat før skattekostnad</b>		<b>6 518 736</b>	<b>4 032 810</b>
Skattekostnad på ordinært resultat	2	93 085	5 889
<b>Ordinært resultat etter skattekostnad</b>		<b>6 425 651</b>	<b>4 026 921</b>
<b>Årsresultat</b>		<b>6 425 651</b>	<b>4 026 921</b>
<b>Overføringer og disponeringer</b>			
Ordinært utbytte		6 000 000	8 000 000
Annen egenkapital		425 651	-3 973 079
<b>Sum overføringer og disponeringer</b>		<b>6 425 651</b>	<b>4 026 921</b>



## Balanse

Beløp i: NOK	Note	2020	2019
<b>BALANSE - EIENDELER</b>			
<b>Anleggsmidler</b>			
<b>Immaterielle eiendeler</b>			
Utsatt skattefordel	3	2 914	87 689
<b>Sum immaterielle eiendeler</b>		<b>2 914</b>	<b>87 689</b>
<b>Varige driftsmidler</b>			
Tomter, bygninger og annen fast eiendom	4	5 125 525	5 125 525
Driftsløsøre, inventar, verktøy, kontormaskiner og lign.	4	577 760	577 760
<b>Sum varige driftsmidler</b>		<b>5 703 285</b>	<b>5 703 285</b>
<b>Finansielle anleggsmidler</b>			
Investering i annet foretak i samme konsern	5	10 962 952	8 971 205
Investeringer i tilknyttet selskap	6		294 190
Lån til tilknyttet selskap og felles kontrollert virksomhet	7	5 335 548	6 310 548
Investeringer i aksjer og andeler		6 139 143	6 139 143
<b>Sum finansielle anleggsmidler</b>		<b>22 437 643</b>	<b>21 715 086</b>
<b>Sum anleggsmidler</b>		<b>28 143 842</b>	<b>27 506 060</b>
<b>Omløpsmidler</b>			
<b>Varer</b>			
<b>Fordringer</b>			
Andre fordringer		11 234	9 990
<b>Sum fordringer</b>		<b>11 234</b>	<b>9 990</b>
<b>Investeringer</b>			
Markedsbaserte aksjer	8	40 696 811	39 216 515
Andre finansielle instrumenter	8	6 087 763	5 920 301
<b>Sum investeringer</b>		<b>46 784 573</b>	<b>45 136 816</b>
<b>Bankinnskudd, kontanter og lignende</b>			
Bankinnskudd, kontanter og lignende	9	11 296 785	13 155 526
<b>Sum bankinnskudd, kontanter og lignende</b>		<b>11 296 785</b>	<b>13 155 526</b>



### Balanse

Beløp i: NOK	Note	2020	2019
Sum omløpsmidler		58 092 592	58 302 332
<b>SUM EIENDELER</b>		<b>86 236 434</b>	<b>85 808 392</b>
<b>BALANSE - EGENKAPITAL OG GJELD</b>			
<b>Egenkapital</b>			
<b>Innskutt egenkapital</b>			
Aksjekapital (200 aksjer à kr 5 500,00)	10, 11	1 100 000	1 100 000
<b>Sum innskutt egenkapital</b>		<b>1 100 000</b>	<b>1 100 000</b>
<b>Opptjent egenkapital</b>			
Annen egenkapital	10	85 102 205	84 676 554
<b>Sum opptjent egenkapital</b>		<b>85 102 205</b>	<b>84 676 554</b>
<b>Sum egenkapital</b>	10	<b>86 202 205</b>	<b>85 776 554</b>
<b>Sum langsiktig gjeld</b>		<b>0</b>	<b>0</b>
<b>Kortsiktig gjeld</b>			
Leverandørgjeld		2 619	
Betalbar skatt		8 310	
Annen kortsiktig gjeld		23 299	31 838
<b>Sum kortsiktig gjeld</b>		<b>34 228</b>	<b>31 838</b>
<b>Sum gjeld</b>		<b>34 228</b>	<b>31 838</b>
<b>SUM EGENKAPITAL OG GJELD</b>		<b>86 236 434</b>	<b>85 808 392</b>



Brønnøysundregistrene

ÅRSREGNSKAP FOR REGNSKAPSÅRET 2020 - GENERELL INFORMASJON

Journalnummer: 2021 613942

**Enheten**

Organisasjonsnummer: 886 348 762  
Organisasjonsform: Aksjeselskap  
Foretaksnavn: GARMS HOLDING AS  
4280 SKUDENESHAVN

**Regnskapsår**

Årsregnskapets periode: 01.01.2020 - 31.12.2020

**Konsern**

Morselskap i konsern: Nei

**Regnskapsregler**

Regler for små foretak benyttet: Ja  
Benyttet ved utarbeidelsen av  
årsregnskapet til selskapet: Regnskapslovens alminnelige regler

**Årsregnskapet fastsatt av kompetent organ**

Bekreftet av representant for selskapet: Thea Bolstad  
Dato for fastsettelse av årsregnskapet: 19.07.2021

**Revisjon**

Årsregnskapet er utarbeidet av ekstern  
autorisert regnskapsfører: Ja  
Ekstern autorisert regnskapsfører har i  
løpet av regnskapsåret bistått ved den  
løpende regnskapsføringen eller utført  
andre tjenester for selskapet enn å  
utarbeide årsregnskapet: Ja

**Grunnlag for avgivelse**

År 2020: Årsregnskap er elektronisk innlevert.  
År 2019: Tall er hentet fra elektronisk innlevert årsregnskap fra 2020.

*Det er ikke krav til at årsregnskapet m.v. som sendes til Regnskapsregisteret er undertegnet. Kontrollen på at dette er utført ligger hos revisor/enhetens øverste organ. Sikkerheten ivaretas ved at innsender har rolle/rettighet for innsending av årsregnskapet via Altinn, og ved at det bekreftes at årsregnskapet er fastsatt av kompetent organ.*

Brønnøysundregistrene, 14.08.2021



Organisasjonsnr: 886 348 762  
GARMS HOLDING AS

## RESULTATREGNSKAP

<b>Beløp i: NOK</b>	<b>Note</b>	<b>2020</b>	<b>2019</b>
<b>RESULTATREGNSKAP</b>			
<b>Inntekter</b>			
Annen driftsinntekt		155 900	167 439
<b>Sum inntekter</b>		<b>155 900</b>	<b>167 439</b>
<b>Kostnader</b>			
Annen driftskostnad	1	574 057	639 967
<b>Sum kostnader</b>		<b>574 057</b>	<b>639 967</b>
<b>Driftsresultat</b>		<b>-418 157</b>	<b>-472 528</b>
<b>Finansinntekter og finanskostnader</b>			
Annen renteinntekt		238 083	329 247
Annen finansinntekt		8 063 316	4 178 655
<b>Sum finansinntekter</b>		<b>8 301 399</b>	<b>4 507 902</b>
Nedskrivning av finansielle eiendeler		294 190	
Annen rentekostnad		1 965	1 950
Annen finanskostnad		1 068 351	614
<b>Sum finanskostnader</b>		<b>1 364 506</b>	<b>2 564</b>
<b>Netto finans</b>		<b>6 936 893</b>	<b>4 505 338</b>
<b>Ordinært resultat før skattekostnad</b>		<b>6 518 736</b>	<b>4 032 810</b>
Skattekostnad på ordinært resultat	2	93 085	5 889
<b>Ordinært resultat etter skattekostnad</b>		<b>6 425 651</b>	<b>4 026 921</b>
<b>Årsresultat</b>		<b>6 425 651</b>	<b>4 026 921</b>
<b>Overføringer og disponeringer</b>			
Ordinært utbytte		6 000 000	8 000 000
Annen egenkapital		425 651	-3 973 079
<b>Sum overføringer og disponeringer</b>		<b>6 425 651</b>	<b>4 026 921</b>



Organisasjonsnr: 886 348 762  
GARMS HOLDING AS

## BALANSE

Beløp i: NOK	Note	2020	2019
<b>BALANSE - EIENDELER</b>			
<b>Anleggsmidler</b>			
<b>Immaterielle eiendeler</b>			
Utsatt skattefordel	3	2 914	87 689
<b>Sum immaterielle eiendeler</b>		<b>2 914</b>	<b>87 689</b>
<b>Varige driftsmidler</b>			
Tomter, bygninger og annen fast eiendom	4	5 125 525	5 125 525
Driftsløsøre, inventar, verktøy, kontormaskiner og lign.	4	577 760	577 760
<b>Sum varige driftsmidler</b>		<b>5 703 285</b>	<b>5 703 285</b>
<b>Finansielle anleggsmidler</b>			
Investering i annet foretak i samme konsern	5	10 962 952	8 971 205
Investeringer i tilknyttet selskap	6		294 190
Lån til tilknyttet selskap og felles kontrollert virksomhet	7	5 335 548	6 310 548
Investeringer i aksjer og andeler		6 139 143	6 139 143
<b>Sum finansielle anleggsmidler</b>		<b>22 437 643</b>	<b>21 715 086</b>
<b>Sum anleggsmidler</b>		<b>28 143 842</b>	<b>27 506 060</b>
<b>Omløpsmidler</b>			
<b>Varer</b>			
<b>Fordringer</b>			
Andre fordringer		11 234	9 990
<b>Sum fordringer</b>		<b>11 234</b>	<b>9 990</b>
<b>Investeringer</b>			
Markedsbaserte aksjer	8	40 696 811	39 216 515
Andre finansielle instrumenter	8	6 087 763	5 920 301
<b>Sum investeringer</b>		<b>46 784 573</b>	<b>45 136 816</b>
<b>Bankinnskudd, kontanter og lignende</b>			
Bankinnskudd, kontanter og lignende	9	11 296 785	13 155 526
<b>Sum bankinnskudd, kontanter og lignende</b>		<b>11 296 785</b>	<b>13 155 526</b>



Sum omløpsmidler		58 092 592	58 302 332
<b>SUM EIENDELER</b>		<b>86 236 434</b>	<b>85 808 392</b>
<b>BALANSE - EGENKAPITAL OG GJELD</b>			
<b>Egenkapital</b>			
<b>Innskutt egenkapital</b>			
Aksjekapital (200 aksjer à kr 5 500,00)	10, 11	1 100 000	1 100 000
<b>Sum innskutt egenkapital</b>		<b>1 100 000</b>	<b>1 100 000</b>
<b>Opptjent egenkapital</b>			
Annen egenkapital	10	85 102 205	84 676 554
<b>Sum opptjent egenkapital</b>		<b>85 102 205</b>	<b>84 676 554</b>
<b>Sum egenkapital</b>	<b>10</b>	<b>86 202 205</b>	<b>85 776 554</b>
<b>Sum langsiktig gjeld</b>		<b>0</b>	<b>0</b>
<b>Kortsiktig gjeld</b>			
Leverandørgjeld		2 619	
Betalbar skatt		8 310	
Annen kortsiktig gjeld		23 299	31 838
<b>Sum kortsiktig gjeld</b>		<b>34 228</b>	<b>31 838</b>
<b>Sum gjeld</b>		<b>34 228</b>	<b>31 838</b>
<b>SUM EGENKAPITAL OG GJELD</b>		<b>86 236 434</b>	<b>85 808 392</b>



Organisasjonsnr: 886 348 762  
GARMS HOLDING AS

NOTEOPPLYSNINGER - SELSKAP - alle poster oppgitt i hele tall

**Note**

**Regnskapsprinsipper**  
Se filvedlegg.

**Note**  
Er det usikkerhet om fortsatt drift?: Nei

**Note**  
11

**Antall aksjer og aksjeeiere**

<u>Aksjeklasse</u>	<u>Ant. aksjer</u>	<u>Pålydende</u>	<u>Bokført verdi</u>
Ordinære aksjer	200.00	5500.00	1100000.00
<u>Aksjeeiere - fritekst</u>	<u>Antall</u>	<u>Eierandel</u>	<u>Aksjeklasse</u>
Magis Invest as	76.00	38.00%	Ordinære aksjer
Solan as	76.00	38.00%	Ordinære aksjer
Selvåg Holding as	48.00	24.00%	Ordinære aksjer
<u>Sum</u>	<u>Sum antall</u>	<u>Sum eierandel</u>	
	200.00	100.00%	

**Note**  
12

**Ytelser til ledende personer**  
Er det gitt ytelser til ledende person: Nei

**Ytelser til daglig leder**

<u>Ytelser</u>	<u>Lønn</u>	<u>Pensj.forpl.</u>	<u>Andre godtgj.</u>
----------------	-------------	---------------------	----------------------

**Note**  
12

**Ytelser til andre ledende personer**

**Note**



1

## Ytelser til revisjon

<u>Revisjon</u>	<u>Årets</u>	<u>Fjorårets</u>
	28438.00	25625.00
<u>Sum godtgjørelse til revisor</u>	<u>Årets</u>	<u>Fjorårets</u>
	28438.00	25625.00

## Note

### Antall årsverk i regnskapsåret

Virksomheten har hatt følgende antall årsverk:

0.00

## Note

1

### Obligatorisk tjenestepensjon

Er virksomheten pliktig til å ha tjenestepensjonsordning etter lov:

Nei

Oppfyller pensjonsordning lovkravene: Nei

## Note

10

### Lån og sikkerhetsstillelse til ledende personer og aksjeeiere

Er det gitt lån eller sikkerhetsstillelse til ledende personer: Nei

## Note

### Konsern, tilknyttet selskap og datterselskap

#### Tilknyttet selskap/datterselskap

<u>Navn og adresse</u>	<u>Eierandel</u>	<u>Stemmeandel</u>		
Solstad Trading AS, Skudeneshavn	40.00%	40.00%		
Kepp Technology AS, Skudeneshavn	32.50%	32.50%	510021.00	389146.00
Unisea AS, Skudeneshavn	23.35%	23.35%	7803542.00	19778878.00
Unisea AS (B-aksjer), Skudeneshavn	6.89%	6.89%	7803542.00	19778878.00

Konsernregnskapet inngår i konsolideringen til morselskap: Nei

Datterselskap er utelatt fra konsolideringen: Nei



## Noter 2020 GARMS HOLDING AS

### Regnskapsprinsipper

Årsregnskapet er satt opp i samsvar med regnskapsloven og god regnskapsskikk for små foretak.

#### Salgsinntekter

Inntektsføring ved salg av varer skjer på leveringstidspunktet. Tjenester inntektsføres etter hvert som de leveres.

#### Klassifisering og vurdering av balanseposter

Omløpsmidler og kortsiktig gjeld omfatter poster som knytter seg til varekretsløpet. For andre poster enn kundefordringer omfattes poster som forfaller til betaling innen ett år etter transaksjonsdagen. Anleggsmidler er eiendeler bestemt til varig eie og bruk. Langsiktig gjeld er gjeld som forfaller senere enn ett år etter transaksjonsdagen.

Omløpsmidler vurderes til laveste av anskaffelseskost og virkelig verdi. Kortsiktig gjeld balanseføres til nominelt beløp på etableringstidspunktet.

Anleggsmidler vurderes til anskaffelseskost. Varige anleggsmidler avskrives etter en fornuftig avskrivningsplan. Anleggsmidlene nedskrives til virkelig verdi ved verdifall som ikke forventes å være forbigående. Langsiktig gjeld med unntak av andre avsetninger balanseføres til nominelt beløp på etableringstidspunktet.

#### Fordringer

Kundefordringer og andre fordringer er oppført i balansen til pålydende etter fradrag for avsetning til forventet tap. Avsetning til tap gjøres på grunnlag av individuelle vurderinger av de enkelte fordringene.

#### Varige driftsmidler

Varige driftsmidler balanseføres og avskrives over driftsmidlenes levetid dersom de har antatt levetid over 3 år og har en kostpris som overstiger kr 15.000. Direkte vedlikehold av driftsmidler kostnadsføres løpende under driftskostnader, mens påkostninger eller forbedringer tillegges driftsmidlets kostpris og avskrives i takt med driftsmidlet.

#### Forøvrig er følgende regnskapsprinsipper anvendt:

FIFO-metoden for tilordning av anskaffelseskost for ombyttbare finansielle eiendeler, laveste verdis prinsipp for markedsbaserte finansielle omløpsmidler og kostmetoden er benyttet for investeringer i tilknyttet selskap.

Utbytte er inntektsført samme år som det er avsatt i tilknyttet selskap, dersom det er sannsynlig at beløpet vil mottas. Ved utbytte som overstiger andel av tilbakeholdt resultat etter kjøpet representerer den overskytende del tilbakebetaling av investert kapital, og er fratrukket investeringens verdi i balansen.

#### Skatt

Skattekostnaden i resultatregnskapet omfatter både periodens betalbare skatt og endring i utsatt skatt. Utsatt skatt er beregnet med 22% på grunnlag av de midlertidige forskjeller som eksisterer mellom regnskapsmessige og skattemessige verdier, samt skattemessig underskudd til fremføring ved utgangen av regnskapsåret. Skatteøkende og skattereduserende midlertidige forskjeller som reverserer eller kan reversere i samme periode er utlignet og skattevirkningen er beregnet på nettogrunnlaget.

Selskapet har ikke endret regnskapsprinsipp fra 2019 til 2020.



## Note 1 - Revisjon

	2020	2019
Revisjon	28 438	25 625
Andre tjenester	0	0
<b>Sum godtgjørelse til revisor</b>	<b>28 438</b>	<b>25 625</b>

## Note 2 - Skatt

	2020	2019
Ordinært resultat før skattekostnad	6 518 736	4 032 810
+/- Permanente forskjeller	(6 095 622)	(4 006 039)
+/- Årets endring i midlertidige forskjeller	(3 311)	(4 139)
- Fremførbart underskudd / korreksjonsinntekt	(382 030)	(22 632)
<b>Årets skattegrunnlag</b>	<b>37 774</b>	<b>0</b>
Betalbar inntektsskatt for selskapet basert på 22%	8 310	
Sum	8 310	
+/- Endring i utsatt skatt	84 775	5 889
<b>Skattekostnad i resultatregnskapet</b>	<b>93 085</b>	<b>5 889</b>
Betalbar skatt i skattekostnad	8 310	
<b>Betalbar skatt i balansen</b>	<b>8 310</b>	<b>0</b>

## Note 3 - Midl. forskjeller - Utsatt skatt/skattefordel

Utsatt skatt/utsatt skattefordel i balansen avsettes på grunnlag av forskjeller mellom regnskapsmessige og skattemessige verdier i henhold til norsk regnskapsstandard for skatt. Midlertidige skatteøkende og skattereduserende forskjeller som kan utlignes er nettopført.

Midlertidige forskjeller knyttet til:	01.01.2020	31.12.2020	Endring
Gevinst- og tapskonto	(16 555)	(13 244)	(3 311)
Skattemessig fremførbart underskudd	(382 030)	0	(382 030)
Sum midlertidige forskjeller	(398 585)	(13 244)	(385 341)
<b>Utsatt skattefordel 31.12.20. basert på 22%</b>	<b>(87 689)</b>	<b>(2 914)</b>	<b>(84 775)</b>

## Note 4 - Spesifikasjon av varige driftsmidler

### Spesifikasjon varige driftsmidler

	Bygninger	Malerier	Sum
Anskaffelseskost 01.01.2019	5 125 525	577 760	5 703 285
Tilgang i året	0	0	0
Avgang i året	0	0	0
<b>Anskaffelseskost 31.12.2019</b>	<b>5 125 525</b>	<b>577 760</b>	<b>5 703 285</b>
<b>Balanseført verdi pr. 31.12.2019</b>	<b>5 125 525</b>	<b>577 760</b>	<b>5 703 285</b>



## Note 5 - Investeringer i tilknyttet selskap

### Investering i tilknyttede selskaper

Foretaksnavn	Foretakssted	Eierandel	Kostpris/ bokf.verdi	Selskapets egenkapital "31. desember 2020"	Selskapets resultat for 2020
Solstad Trading AS	Skudeneshavn	40 %	40 000		
Kepp Technology AS	Skudeneshavn	32,5 %	1 706 205	510 021	389 146
Unisea AS	Skudeneshavn	23,35 %	8 200 000	7 803 542	19 778 878
Unisea AS B-aksjer	Skudeneshavn	6,89 %	1 016 747	7 803 542	19 778 878
<b>Sum</b>			<b>10 962 952</b>		

## Note 6 - Investeringer i deltakerlignende selskaper

Foretaksnavn	Foretakssted	Eierandel	Bokført verdi
Cold Mountain Resort (IS)	Porsgrunn	0,705 %	0

Selskapets skattemessige verdi pr. 31.12.2020 er oppgitt til kr. 39 018. Eiendomsprosjektet anses for å ikke inneha verdi og er derfor nedskrevet til 0. Årets nedskrivningsbeløp er kr. 294 190.

## Note 7 - Konsern lån annet foretak

Type	2020	2019
Tilknyttet selskap	5 335 548	6 310 548

## Note 8 - Kortsiktige investeringer

Spesifikasjon	Anskaffelseskost	Markedsverdi
Aksjer, norske	15 072 329	20 590 058
Andeler, utenlandske	8 210 759	9 992 276
Aksjer i aksjefond, norske og utenlandske	17 413 723	29 759 270
Obligasjoner/rentebærende fond	6 087 763	6 096 685
<b>Sum</b>	<b>46 784 574</b>	<b>66 438 289</b>

## Note 9 - Bankinnskudd

Posten inneholder kun frie midler.

## Note 10 - Egenkapital

	Aksjekapital	Annen EK	Sum
Egenkapital 01.01.2020	1 100 000	84 676 554	85 776 554
Tilleggsutbytte		(6 000 000)	(6 000 000)
Årets resultat		6 425 651	6 425 651
<b>Egenkapital 31.12.2020</b>	<b>1 100 000</b>	<b>85 102 205</b>	<b>86 202 205</b>



## Note 11 - Aksjekapital og aksjonærer

Aksjeklasse	Antall aksjer	Pålydende	Bokført verdi
Ordinære aksjer	200	5 500,00	1 100 000,00
<b>Sum</b>	<b>200</b>		<b>1 100 000,00</b>

Aksjeeier	Antall aksjer	Eierandel	Aksjeklasse
Magis Invest as	76	38,00%	Ordinære aksjer
Solan as	76	38,00%	Ordinære aksjer
Selvåg Holding as	48	24,00%	Ordinære aksjer
<b>Totalt antall aksjer</b>	<b>200</b>	<b>100,00%</b>	

## Note 12 - Ytelser til ledende personer

Det er ikke gitt ytelser til ledende personer.

## Note 13 - Obligatorisk tjenstepensjon

Foretaket er ikke pliktig til å ha tjenstepensjonsordning etter lov om obligatorisk tjenstepensjon.



**Årsregnskap for 2020**

**GARMS HOLDING AS  
4297 SKUDENESHAVN**

**Innhold:**

**Resultatregnskap  
Balanse  
Noter**

Utarbeidet av:  
VIEW Ledger AS, avd Stavanger  
Kanalsletta 3  
4033 STAVANGER  
Org.nr. 987 260 335

Utarbeidet med:  
Total Årsoppgjør

**Resultatregnskap for 2020  
GARMS HOLDING AS**

	Note	2020	2019
Annen driftsinntekt		155 900	167 439
<b>Sum driftsinntekter</b>		<b>155 900</b>	<b>167 439</b>
Annen driftskostnad	1	(574 057)	(639 967)
<b>Sum driftskostnader</b>		<b>(574 057)</b>	<b>(639 967)</b>
<b>Driftsresultat</b>		<b>(418 157)</b>	<b>(472 528)</b>
Annen renteinntekt		238 083	329 247
Annen finansinntekt		8 063 316	4 178 655
<b>Sum finansinntekter</b>		<b>8 301 399</b>	<b>4 507 902</b>
Nedskrivning av finansielle eiendeler		(294 190)	0
Annen rentekostnad		(1 965)	(1 950)
Annen finanskostnad		(1 068 351)	(614)
<b>Sum finanskostnader</b>		<b>(1 364 506)</b>	<b>(2 564)</b>
<b>Netto finans</b>		<b>6 936 893</b>	<b>4 505 338</b>
<b>Ordinært resultat før skattekostnad</b>		<b>6 518 736</b>	<b>4 032 810</b>
Skattekostnad på ordinært resultat	2	(93 085)	(5 889)
<b>Ordinært resultat</b>		<b>6 425 651</b>	<b>4 026 921</b>
<b>Årsresultat</b>		<b>6 425 651</b>	<b>4 026 921</b>
<b>Overføringer</b>			
Tilleggsutbytte		6 000 000	8 000 000
Annen egenkapital		425 651	(3 973 079)
<b>Sum</b>		<b>6 425 651</b>	<b>4 026 921</b>

**Balanse pr. 31. desember 2020**  
**GARMS HOLDING AS**

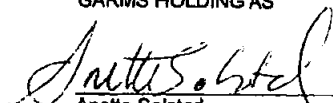
	Note	2020	2019
<b>EIENDELER</b>			
<b>Anleggsmidler</b>			
<b>Immaterielle eiendeler</b>			
Utsatt skattefordel	3	2 914	87 689
<b>Sum immaterielle eiendeler</b>		<b>2 914</b>	<b>87 689</b>
<b>Varige driftsmidler</b>			
Tomter, bygninger og annen fast eiendom	4	5 125 525	5 125 525
Driftsløsøre, inventar, verktøy, kontormaskiner og lign.	4	577 760	577 760
<b>Sum varige driftsmidler</b>		<b>5 703 285</b>	<b>5 703 285</b>
<b>Finansielle anleggsmidler</b>			
Investeringer i tilknyttede selskaper o.l.	5	10 962 952	8 971 205
Investeringer i KS/IS og lignende	6	0	294 190
Lån til tilknyttet selskap og felles kontrollert virksomhet	7	5 335 548	6 310 548
Investeringer i aksjer og andeler		6 139 143	6 139 143
<b>Sum finansielle anleggsmidler</b>		<b>22 437 643</b>	<b>21 715 086</b>
<b>Sum anleggsmidler</b>		<b>28 143 842</b>	<b>27 506 060</b>
<b>Omløpsmidler</b>			
<b>Fordringer</b>			
Andre fordringer		11 234	9 990
<b>Sum fordringer</b>		<b>11 234</b>	<b>9 990</b>
<b>Investeringer</b>			
Markedsbaserte aksjer	8	40 696 811	39 216 515
Andre finansielle instrumenter	8	6 087 783	5 920 301
<b>Sum investeringer</b>		<b>46 784 573</b>	<b>45 136 816</b>
Bankinnskudd, kontanter og lignende	9	11 296 785	13 155 526
<b>Sum bankinnskudd, kontanter og lignende</b>		<b>11 296 785</b>	<b>13 155 526</b>
<b>Sum omløpsmidler</b>		<b>58 092 592</b>	<b>58 302 332</b>
<b>Sum eiendeler</b>		<b>86 236 434</b>	<b>85 808 392</b>




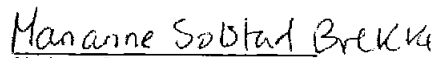
**Balanse pr. 31. desember 2020**  
**GARMS HOLDING AS**

	Note	2020	2019
<b>EGENKAPITAL OG GJELD</b>			
<b>Egenkapital</b>			
<b>Innskutt egenkapital</b>			
Aksjekapital (200 aksjer à kr 5 500,00)	10, 11	1 100 000	1 100 000
<b>Sum innskutt egenkapital</b>		<b>1 100 000</b>	<b>1 100 000</b>
<b>Opptjent egenkapital</b>			
Annen egenkapital	10	85 102 205	84 676 554
<b>Sum opptjent egenkapital</b>		<b>85 102 205</b>	<b>84 676 554</b>
<b>Sum egenkapital</b>	10	<b>86 202 205</b>	<b>85 776 554</b>
<b>Gjeld</b>			
<b>Kortsiktig gjeld</b>			
Leverandørgjeld		2 619	0
Betalbar skatt		8 310	0
Annen kortsiktig gjeld		23 299	31 838
<b>Sum kortsiktig gjeld</b>		<b>34 228</b>	<b>31 838</b>
<b>Sum gjeld</b>		<b>34 228</b>	<b>31 838</b>
<b>Sum egenkapital og gjeld</b>		<b>86 236 434</b>	<b>85 808 392</b>

SKUDENESHAVN, 19.07.2021  
GARMS HOLDING AS

  
Anette Solstad  
Styreleder

  
Per Gunnar Solstad  
Styremedlem

  
Marianne Solstad Brekke  
Styremedlem



## Noter 2020

### GARMS HOLDING AS

#### Regnskapsprinsipper

Årsregnskapet er satt opp i samsvar med regnskapsloven og god regnskapsskikk for små foretak.

#### Salgsinntekter

Inntektsføring ved salg av varer skjer på leveringstidspunktet. Tjenester inntektsføres etter hvert som de leveres.

#### Klassifisering og vurdering av balanseposter

Omløpsmidler og kortsiktig gjeld omfatter poster som knytter seg til varekretsløpet. For andre poster enn kundefordringer omfattes poster som forfaller til betaling innen ett år etter transaksjonsdagen. Anleggsmidler er eiendeler bestemt til varig eie og bruk. Langsiktig gjeld er gjeld som forfaller senere enn ett år etter transaksjonsdagen.

Omløpsmidler vurderes til laveste av anskaffelseskost og virkelig verdi. Kortsiktig gjeld balanseføres til nominelt beløp på etableringstidspunktet.

Anleggsmidler vurderes til anskaffelseskost. Varige anleggsmidler avskrives etter en fornuftig avskrivningsplan. Anleggsmidlene nedskrives til virkelig verdi ved verdifall som ikke forventes å være forbigående. Langsiktig gjeld med unntak av andre avsetninger balanseføres til nominelt beløp på etableringstidspunktet.

#### Fordringer

Kundefordringer og andre fordringer er oppført i balansen til pålydende etter fradrag for avsetning til forventet tap. Avsetning til tap gjøres på grunnlag av individuelle vurderinger av de enkelte fordringene.

#### Varige driftsmidler

Varige driftsmidler balanseføres og avskrives over driftsmidlenes levetid dersom de har antatt levetid over 3 år og har en kostpris som overstiger kr 15.000. Direkte vedlikehold av driftsmidler kostnadsføres løpende under driftskostnader, mens påkostninger eller forbedringer tillegges driftsmidlets kostpris og avskrives i takt med driftsmidlet.

#### Forøvrig er følgende regnskapsprinsipper anvendt:

FIFO-metoden for tilordning av anskaffelseskost for ombyttbare finansielle eiendeler, laveste verdis prinsipp for markedsbaserte finansielle omløpsmidler og kostmetoden er benyttet for investeringer i tilknyttet selskap.

Utbytte er inntektsført samme år som det er avsatt i tilknyttet selskap, dersom det er sannsynlig at beløpet vil mottas. Ved utbytte som overstiger andel av tilbakeholdt resultat etter kjøpet representerer den overskytende del tilbakebetaling av investert kapital, og er fratrukket investeringens verdi i balansen.

#### Skatt

Skattekostnaden i resultatregnskapet omfatter både periodens betalbare skatt og endring i utsatt skatt. Utsatt skatt er beregnet med 22% på grunnlag av de midlertidige forskjeller som eksisterer mellom regnskapsmessige og skattemessige verdier, samt skattemessig underskudd til fremføring ved utgangen av regnskapsåret. Skatteøkende og skattereduserende midlertidige forskjeller som reverserer eller kan reversere i samme periode er utlignet og skattevirkningen er beregnet på nettogrunnlaget.

Selskapet har ikke endret regnskapsprinsipp fra 2019 til 2020.



## Note 1 - Revisjon

	2020	2019
Revisjon	28 438	25 625
Andre tjenester	0	0
<b>Sum godtgjørelse til revisor</b>	<b>28 438</b>	<b>25 625</b>

## Note 2 - Skatt

	2020	2019
Ordinært resultat før skattekostnad	6 518 736	4 032 810
+/- Permanente forskjeller	(6 095 622)	(4 006 039)
+/- Årets endring i midlertidige forskjeller	(3 311)	(4 139)
- Fremførbart underskudd / korreksjonsinntekt	(382 030)	(22 632)
<b>Årets skattegrunnlag</b>	<b>37 774</b>	<b>0</b>
Betalbar inntektsskatt for selskapet basert på 22%	8 310	
<b>Sum</b>	<b>8 310</b>	
+/- Endring i utsatt skatt	84 775	5 889
<b>Skattekostnad i resultatregnskapet</b>	<b>93 085</b>	<b>5 889</b>
Betalbar skatt i skattekostnad	8 310	
<b>Betalbar skatt i balansen</b>	<b>8 310</b>	<b>0</b>

## Note 3 - Midl. forskjeller - Utsatt skatt/skattefordel

Utsatt skatt/utsatt skattefordel i balansen avsettes på grunnlag av forskjeller mellom regnskapsmessige og skattemessige verdier i henhold til norsk regnskapsstandard for skatt. Midlertidige skatteøkende og skattereduserende forskjeller som kan utlignes er nettoført.

Midlertidige forskjeller knyttet til:	01.01.2020	31.12.2020	Endring
Gevinst- og tapskonto	(16 555)	(13 244)	(3 311)
Skattemessig fremførbart underskudd	(382 030)	0	(382 030)
Sum midlertidige forskjeller	(398 585)	(13 244)	(385 341)
<b>Utsatt skattefordel 31.12.20, basert på 22%</b>	<b>(87 689)</b>	<b>(2 914)</b>	<b>(84 775)</b>

## Note 4 - Spesifikasjon av varige driftsmidler

### Spesifikasjon varige driftsmidler

	Bygninger	Malerier	Sum
Anskaffelseskost 01.01.2019	5 125 525	577 760	5 703 285
Tilgang i året	0	0	0
Avgang i året	0	0	0
<b>Anskaffelseskost 31.12.2019</b>	<b>5 125 525</b>	<b>577 760</b>	<b>5 703 285</b>
<b>Balanseført verdi pr. 31.12.2019</b>	<b>5 125 525</b>	<b>577 760</b>	<b>5 703 285</b>



## Note 5 - Investeringer i tilknyttet selskap

### Investering i tilknyttede selskaper

Foretaksnavn	Foretakssted	Eierandel	Kostpris/ bokf.verdi	Selskapets egenkapital "31. desember 2020"	Selskapets resultat for 2020
Solstad Trading AS	Skudeneshavn	40 %	40 000		
Kepp Technology AS	Skudeneshavn	32,5 %	1 706 205	510 021	389 146
Unisea AS	Skudeneshavn	23,35 %	8 200 000	7 803 542	19 778 678
Unisea AS B-aksjer	Skudeneshavn	6,89 %	1 016 747	7 803 542	19 778 878
<b>Sum</b>			<b>10 962 952</b>		

## Note 6 - Investeringer i deltakerlignende selskaper

Foretaksnavn	Foretakssted	Eierandel	Bokført verdi
Cold Mountain Resort (IS)	Porsgrunn	0,705 %	0

Selskapets skattemessige verdi pr. 31.12.2020 er oppgitt til kr. 39 018. Eiendomsprosjektet anses for å ikke inneha verdi og er derfor nedskrevet til 0. Årets nedskrivningsbeløp er kr. 294 190.

## Note 7 - Konsern lån annet foretak

Type	2020	2019
Tilknyttet selskap	5 335 548	6 310 548

## Note 8 - Kortsiktige investeringer

Spesifikasjon	Anskaffelseskost	Markedsverdi
Aksjer, norske	15 072 329	20 590 058
Andeler, utenlandske	8 210 759	9 992 276
Aksjer i aksjefond, norske og utenlandske	17 413 723	29 759 270
Obligasjoner/rentebærende fond	6 087 763	6 096 685
<b>Sum</b>	<b>46 784 574</b>	<b>66 438 289</b>

## Note 9 - Bankinnskudd

Posten inneholder kun frie midler.

## Note 10 - Egenkapital

	Aksjekapital	Annen EK	Sum
Egenkapital 01.01.2020	1 100 000	84 676 554	85 776 554
Tilleggsutbytte		(6 000 000)	(6 000 000)
Årets resultat		6 425 651	6 425 651
<b>Egenkapital 31.12.2020</b>	<b>1 100 000</b>	<b>85 102 205</b>	<b>86 202 205</b>

**Note 11 - Aksjekapital og aksjonærer**

Aksjeklasse	Antall aksjer	Pålydende	Bokført verdi
Ordinære aksjer	200	5 500,00	1 100 000,00
<b>Sum</b>	<b>200</b>		<b>1 100 000,00</b>

Aksjeeier	Antall aksjer	Eierandel	Aksjeklasse
Magis Invest as	76	38,00%	Ordinære aksjer
Solan as	76	38,00%	Ordinære aksjer
Selvåg Holding as	48	24,00%	Ordinære aksjer
<b>Totalt antall aksjer</b>	<b>200</b>	<b>100,00%</b>	

**Note 12 - Ytelser til ledende personer**

Det er ikke gitt ytelser til ledende personer.

**Note 13 - Obligatorisk tjenestepensjon**

Foretaket er ikke pliktig til å ha tjenestepensjonsordning etter lov om obligatorisk tjenestepensjon.



# Deloitte.

Deloitte AS  
Sundgaten 119  
Postboks 528  
NO-5501 Haugesund  
Norway

Tel: +47 52 70 25 40  
www.deloitte.no

Til generalforsamlingen i Garms Holding AS

UAVHENGIG REVISORS BERETNING

## Uttalelse om revisjonen av årsregnskapet

### Konklusjon

Vi har revidert Garms Holding AS' årsregnskap som viser et overskudd på kr 6 425 651. Årsregnskapet består av balanse per 31. desember 2020, resultatregnskap for regnskapsåret avsluttet per denne datoen og noteopplysninger til årsregnskapet, herunder et sammendrag av viktige regnskapsprinsipper.

Etter vår mening er det medfølgende årsregnskapet avgitt i samsvar med lov og forskrifter og gir et rettviseende bilde av selskapets finansielle stilling per 31. desember 2020, og av dets resultater for regnskapsåret avsluttet per denne datoen i samsvar med regnskapslovens regler og god regnskapsskikk i Norge.

### Grunnlag for konklusjonen

Vi har gjennomført revisjonen i samsvar med lov, forskrift og god revisjonsskikk i Norge, herunder de internasjonale revisjonsstandardene International Standards on Auditing (ISA-ene). Våre oppgaver og plikter i henhold til disse standardene er beskrevet i Revisors oppgaver og plikter ved revisjon av årsregnskapet. Vi er uavhengige av selskapet slik det kreves i lov og forskrift, og har overholdt våre øvrige etiske forpliktelser i samsvar med disse kravene. Etter vår oppfatning er innhentet revisjonsbevis tilstrekkelig og hensiktsmessig som grunnlag for vår konklusjon.

### Styrets ansvar for årsregnskapet

Styret (ledelsen) er ansvarlig for å utarbeide årsregnskapet i samsvar med lov og forskrifter, herunder for at det gir et rettviseende bilde i samsvar med regnskapslovens regler og god regnskapsskikk i Norge. Ledelsen er også ansvarlig for slik internkontroll som den finner nødvendig for å kunne utarbeide et årsregnskap som ikke inneholder vesentlig feilinformasjon, verken som følge av misligheter eller utilsiktede feil.

Ved utarbeidelsen av årsregnskapet må ledelsen ta standpunkt til selskapets evne til fortsatt drift og opplyse om forhold av betydning for fortsatt drift. Forutsetningen om fortsatt drift skal legges til grunn for årsregnskapet så lenge det ikke er sannsynlig at virksomheten vil bli avviklet.

### Revisors oppgaver og plikter ved revisjonen av årsregnskapet

Vårt mål med revisjonen er å oppnå betryggende sikkerhet for at årsregnskapet som helhet ikke inneholder vesentlig feilinformasjon, verken som følge av misligheter eller utilsiktede feil, og å avgi en revisjonsberetning som inneholder vår konklusjon. Betryggende sikkerhet er en høy grad av sikkerhet, men ingen garanti for at en revisjon utført i samsvar med lov, forskrift og god revisjonsskikk i Norge, herunder ISA-ene, alltid vil avdekke vesentlig feilinformasjon som eksisterer. Feilinformasjon kan oppstå som følge av misligheter eller utilsiktede feil. Feilinformasjon blir vurdert som vesentlig dersom den enkeltvis eller samlet med rimelighet kan forventes å påvirke økonomiske beslutninger som brukerne foretar basert på årsregnskapet.

Som del av en revisjon i samsvar med lov, forskrift og god revisjonsskikk i Norge, herunder ISA-ene, utøver vi profesjonelt skjønn og utviser profesjonell skepsis gjennom hele revisjonen. I tillegg:

- identifiserer og anslår vi risikoen for vesentlig feilinformasjon i regnskapet, enten det skyldes misligheter eller utilsiktede feil. Vi utformer og gjennomfører revisjonshandlinger for å håndtere slike risikoer, og innhenter revisjonsbevis som er tilstrekkelig og hensiktsmessig som grunnlag for vår konklusjon. Risikoen for at vesentlig feilinformasjon som følge av misligheter ikke blir avdekket, er høyere enn for feilinformasjon som skyldes

Deloitte refers to one or more of Deloitte Touche Tohmatsu Limited ("DTTL"), its global network of member firms, and their related entities (collectively, the "Deloitte organization"). DTTL (also referred to as "Deloitte Global") and each of its member firms and related entities are legally separate and independent entities, which cannot obligate or bind each other in respect of third parties. DTTL and each DTTL member firm and related entity is liable only for its own acts and omissions, and not those of each other. DTTL does not provide services to clients. Please see www.deloitte.no to learn more.

© Deloitte AS

Registrert i Foretaksregisteret Medlemmer av Den norske Revisorforening  
Organisasjonsnummer: 980 211 282

Penneo Dokumentnøkkel: ECOMUT-4JA0N-B6EZZL-NGYSP-EXFHX-SFL6P



## Deloitte.

side 2  
Uavhengig revisors beretning -  
Garms Holding AS

utilsiktede feil, siden misligheter kan innebære samarbeid, forfalskning, bevisste utelatelser, uriktige fremstillinger eller overstyring av internkontroll.

- opparbeider vi oss en forståelse av den interne kontroll som er relevant for revisjonen, for å utforme revisjonshandlinger som er hensiktsmessige etter omstendighetene, men ikke for å gi uttrykk for en mening om effektiviteten av selskapets interne kontroll.
- evaluerer vi om de anvendte regnskapsprinsippene er hensiktsmessige og om regnskapsestimaterne og tilhørende noteopplysninger utarbeidet av ledelsen er rimelige.
- konkluderer vi på hensiktsmessigheten av ledelsens bruk av fortsatt drift-forutsetningen ved avleggelsen av regnskapet, basert på innhentede revisjonsbevis, og hvorvidt det foreligger vesentlig usikkerhet knyttet til hendelser eller forhold som kan skape tvil av betydning om selskapets evne til fortsatt drift. Dersom vi konkluderer med at det eksisterer vesentlig usikkerhet, kreves det at vi i revisjonsberetningen henleder oppmerksomheten på tilleggsopplysningene i regnskapet, eller, dersom slike tilleggsopplysninger ikke er tilstrekkelige, at vi modifiserer vår konklusjon om årsregnskapet. Våre konklusjoner er basert på revisjonsbevis innhentet inntil datoen for revisjonsberetningen. Etterfølgende hendelser eller forhold kan imidlertid medføre at selskapet ikke fortsetter driften.
- evaluerer vi den samlede presentasjonen, strukturen og innholdet, inkludert tilleggsopplysningene, og hvorvidt årsregnskapet representerer de underliggende transaksjonene og hendelsene på en måte som gir et rettviseende bilde.

Vi kommuniserer med dem som har overordnet ansvar for styring og kontroll blant annet om det planlagte omfanget av revisjonen og til hvilken tid revisjonsarbeidet skal utføres. Vi utveksler også informasjon om forhold av betydning som vi har avdekket i løpet av revisjonen, herunder om eventuelle svakheter av betydning i den interne kontrollen.

### Uttalelse om andre lovmessige krav

#### Konklusjon om registrering og dokumentasjon

Basert på vår revisjon av årsregnskapet som beskrevet ovenfor, og kontrollhandlinger vi har funnet nødvendig i henhold til internasjonal standard for attestasjonsoppdrag (ISAE) 3000 «Attestasjonsoppdrag som ikke er revisjon eller forenklet revisorkontroll av historisk finansiell informasjon», mener vi at ledelsen har oppfylt sin plikt til å sørge for ordentlig og oversiktlig registrering og dokumentasjon av selskapets regnskapsopplysninger i samsvar med lov og god bokføringskikk i Norge.

Haugesund, 21. juli 2021  
Deloitte AS

Knut Terje Fagerland  
statsautorisert revisor

Penneo Dokumentnøkkel: EGMUT-4JA0N-B6EZL-NGYSP-EXFHX-SFL6P



# PENNEO

Signaturene i dette dokumentet er juridisk bindende. Dokument signert med "Penneo™ - sikker digital signatur".  
De signerende parter sin identitet er registrert, og er listet nedenfor.

"Med min signatur bekrefter jeg alle datoer og innholdet i dette dokument."

## Knut Terje Fagerland

Statsautorisert revisor

Serienummer: 9578-5999-4-3201022

IP: 77.16.xxx.xxx

2021-08-03 16:39:23Z



Penneo DokumentInøkkel:EQMUT-4JA0N-B6EZL-NGYSP-EXFHX-SFL6P

Dokumentet er signert digitalt, med **Penneo.com**. Alle digitale signatur-data i dokumentet er sikret og validert av den datamaskin-utregnede hash-verdien av det opprinnelige dokument. Dokumentet er låst og tids-stemplet med et sertifikat fra en betrodd tredjepart. All kryptografisk bevis er integrert i denne PDF, for fremtidig validering (hvis nødvendig).

### Hvordan bekrefter at dette dokumentet er originalen?

Dokumentet er beskyttet av ett Adobe CDS sertifikat. Når du åpner dokumentet i

Adobe Reader, skal du kunne se at dokumentet er sertifisert av **Penneo e-signature service <penneo@penneo.com>**. Dette garanterer at innholdet i dokumentet ikke har blitt endret.

Det er lett å kontrollere de kryptografiske beviser som er lokalisert inne i dokumentet, med Penneo validator - <https://penneo.com/validate>