



ÅRSREGNSKAPET FOR REGNSKAPSÅRET 2023 - GENERELL INFORMASJON

Enheten

Organisasjonsnummer: 928 949 648
Organisasjonsform: Aksjeselskap
Foretaksnavn: 2020 BULKERS SANDEFJORD AS
Forretningsadresse: Tjuvholmen allé 3
0252 OSLO

Regnskapsår

Årsregnskapets periode: 01.01.2023 - 31.12.2023

Konsern

Morselskap i konsern: Nei

Regnskapsregler

Regler for små foretak benyttet: Ja
Benyttet ved utarbeidelsen av årsregnskapet til selskapet: Regnskapslovens alminnelige regler

Årsregnskapet fastsatt av kompetent organ

Bekreftet av representant for selskapet: Vidar Hasund
Dato for fastsettelse av årsregnskapet: 26.06.2024

Grunnlag for avgivelse

År 2023: Årsregnskapet er elektronisk innlevert
År 2022: Tall er hentet fra elektronisk innlevert årsregnskap fra 2023

Det er ikke krav til at årsregnskapet m.v. som sendes til Regnskapsregisteret er undertegnet. Kontrollen på at dette er utført ligger hos revisor/enhetens øverste organ. Sikkerheten ivaretas ved at innsender har rolle/rettighet for innsending av årsregnskapet via Altinn, og ved at det bekreftes at årsregnskapet er fastsatt av kompetent organ.

Brønnøysundregistrene, 19.06.2025



Resultatregnskap

Beløp i: NOK	Note	2023	2022
RESULTATREGNSKAP			
Inntekter			
Driftsinntekter		90 086 000	61 895 000
Sum inntekter		90 086 000	61 895 000
Kostnader			
Lønnskostnad	2		
Avskrivning av driftsmidler	1	12 995 000	8 892 000
Driftskostnader skip		25 949 000	16 318 000
Reisekostnader og kommisjon		1 082 000	895 000
Annen driftskostnad	2, 3	3 261 000	1 707 000
Sum kostnader		43 287 000	27 812 000
Driftsresultat		46 798 000	34 082 000
Finansinntekter og finanskostnader			
Renteinntekt fra foretak i samme konsern			76 000
Annen renteinntekt		663 000	248 000
Annen finansinntekt (agio)		1 630 000	2 874 000
Sum finansinntekter		2 293 000	3 198 000
Rentekostnad til foretak i samme konsern	3	574 000	
Annen rentekostnad	4	7 856 000	5 101 000
Annen finanskostnad (disagio)		10 364 000	19 029 000
Sum finanskostnader		18 794 000	24 130 000
Netto finans		-16 500 000	-20 932 000
Ordinært resultat før skattekostnad		30 298 000	13 151 000
Skattekostnad	5	2 115 000	100 000
Ordinært resultat etter skattekostnad		28 183 000	13 051 000
Årsresultat	6	28 183 000	13 051 000
Årsresultat etter minoritetsinteresser		28 183 000	13 051 000



Resultatregnskap

Beløp i: NOK	Note	2023	2022
Totalresultat		28 183 000	13 051 000
Overføringer og disponeringer			
Ordinært utbytte	6	95 000 000	
Avsatt til annen egenkapital	6	28 183 000	13 051 000
Overført fra overkurs	6	-95 000 000	
Sum overføringer og disponeringer		28 183 000	13 051 000



Balanse

Beløp i: NOK	Note	2023	2022
BALANSE - EIENDELER			
Anleggsmidler			
Immaterielle eiendeler			
Utsatt skattefordel	5		
Varige driftsmidler			
Tomter, bygninger o.a. fast eiendom	1		
Maskiner og anlegg	1		
Skip	1	376 360 000	389 355 000
Driftsløsøre, inventar o.a. utstyr	1		
Sum varige driftsmidler		376 360 000	389 355 000
Finansielle anleggsmidler			
Lån til foretak i samme konsern	3		
Rentebytteavtale	7		5 086 000
Sum finansielle anleggsmidler			5 086 000
Sum anleggsmidler		376 360 000	394 442 000
Omløpsmidler			
Varer			
Smøreolje	8	2 599 000	1 173 000
Sum varer		2 599 000	1 173 000
Fordringer			
Kundefordringer		1 193 000	1 437 000
Andre kortsiktige fordringer		1 819 000	2 683 000
Konsernfordringer	3		87 000
Sum fordringer		3 012 000	4 208 000
Investeringer			
Rentebytteavtale	7	6 163 000	9 015 000
Sum investeringer		6 163 000	9 015 000
Bankinnskudd, kontanter og lignende			
Bankinnskudd, kontanter o.l.		26 837 000	11 645 000



Balanse

Beløp i: NOK	Note	2023	2022
Sum bankinnskudd, kontanter og lignende		26 837 000	11 645 000
Sum omløpsmidler		38 611 000	26 040 000
SUM EIENDELER		414 971 000	420 482 000

BALANSE - EGENKAPITAL OG GJELD

Egenkapital

Innskutt egenkapital

Aksjekapital	6, 9	60 000	60 000
Beholdning av egne aksjer	9		
Overkurs	6	156 270 000	251 270 000
Sum innskutt egenkapital		156 330 000	251 330 000

Opptjent egenkapital

Annen egenkapital	6	-103 940 000	-123 533 000
Sum opptjent egenkapital		-103 940 000	-123 533 000

Sum egenkapital	6	52 390 000	127 798 000
------------------------	---	-------------------	--------------------

Gjeld

Langsiktig gjeld

Utsatt skatt	5		
Annen langsiktig gjeld			
Gjeld til kredittinstitusjoner	4	213 740 000	223 006 000
Langsiktig konserngjeld	3, 4		
Sum annen langsiktig gjeld		213 740 000	223 006 000

Sum langsiktig gjeld		213 740 000	223 006 000
-----------------------------	--	--------------------	--------------------

Kortsiktig gjeld

Leverandørgjeld	3	2 326 000	1 439 000
Betalbar skatt	5		
Utbytte	6	122 548 000	47 612 000
Kortsiktig konserngjeld	3	51 000	27 000
Kortsiktig del av langsiktig gjeld	4	16 954 000	16 429 000



Balanse

Beløp i: NOK	Note	2023	2022
Uopptjent inntekt		2 987 000	546 000
Annen kortsiktig gjeld	5	3 974 000	3 626 000
Sum kortsiktig gjeld		148 840 000	69 679 000
Sum gjeld		362 581 000	292 684 000
SUM EGENKAPITAL OG GJELD		414 971 000	420 482 000



Brønnøysundregistrene

ÅRSREGNSKAP FOR REGNSKAPSÅRET 2023 - GENERELL INFORMASJON

Journalnummer: 2024 673891

Enheten

Organisasjonsnummer: 928 949 648
Organisasjonsform: Aksjeselskap
Foretaksnavn: 2020 BULKERS SANDEFJORD AS
Forretningsadresse: Tjuvholmen allé 3
0252 OSLO

Regnskapsår

Årsregnskapets periode: 01.01.2023 - 31.12.2023

Konsern

Morselskap i konsern: Nei

Regnskapsregler

Regler for små foretak benyttet: Ja
Benyttet ved utarbeidelsen av
årsregnskapet til selskapet: Regnskapslovens alminnelige regler

Årsregnskapet fastsatt av kompetent organ

Bekreftet av representant for selskapet: Vidar Hasund
Dato for fastsettelse av årsregnskapet: 26.06.2024

Grunnlag for avgivelse

År 2023: Årsregnskap er elektronisk innlevert.
År 2022: Tall er hentet fra elektronisk innlevert årsregnskap fra 2023.

Det er ikke krav til at årsregnskapet m.v. som sendes til Regnskapsregisteret er undertegnet. Kontrollen på at dette er utført ligger hos revisor/enhetens øverste organ. Sikkerheten ivaretas ved at innsender har rolle/rettighet for innsending av årsregnskapet via Altinn, og ved at det bekreftes at årsregnskapet er fastsatt av kompetent organ.

Brønnøysundregistrene, 25.07.2024



Organisasjonsnr: 928 949 648
2020 BULKERS SANDEFJORD AS

RESULTATREGNSKAP

Beløp i: NOK	Note	2023	2022
RESULTATREGNSKAP			
Inntekter			
Driftsinntekter		90 086 000	61 895 000
Sum inntekter		90 086 000	61 895 000
Kostnader			
Lønnskostnad	2		
Avskrivning av driftsmidler	1	12 995 000	8 892 000
Driftskostnader skip		25 949 000	16 318 000
Reisekostnader og kommisjon		1 082 000	895 000
Annen driftskostnad	2, 3	3 261 000	1 707 000
Sum kostnader		43 287 000	27 812 000
Driftsresultat		46 798 000	34 082 000
Finansinntekter og finanskostnader			
Renteinntekt fra foretak i samme konsern			76 000
Annen renteinntekt		663 000	248 000
Annen finansinntekt (agio)		1 630 000	2 874 000
Sum finansinntekter		2 293 000	3 198 000
Rentekostnad til foretak i samme konsern	3	574 000	
Annen rentekostnad	4	7 856 000	5 101 000
Annen finanskostnad (disagio)		10 364 000	19 029 000
Sum finanskostnader		18 794 000	24 130 000
Netto finans		-16 500 000	-20 932 000
Ordinært resultat før skattekostnad			
Skattekostnad	5	30 298 000	13 151 000
Ordinært resultat etter skattekostnad		2 115 000	100 000
Årsresultat	6	28 183 000	13 051 000
Årsresultat etter minoritetsinteresser		28 183 000	13 051 000
Totalresultat		28 183 000	13 051 000
Overføringer og disponeringer			
Ordinært utbytte	6	95 000 000	
Avsatt til annen egenkapital	6	28 183 000	13 051 000



Overført fra overkurs	6	-95 000 000	
Sum overføringer og disponeringer		28 183 000	13 051 000



Organisasjonsnr: 928 949 648
2020 BULKERS SANDEFJORD AS

BALANSE

Beløp i: NOK	Note	2023	2022
BALANSE - EIENDELER			
Anleggsmidler			
Immaterielle eiendeler			
Utsatt skattefordel	5		
Varige driftsmidler			
Tomter, bygninger o.a.			
fast eiendom	1		
Maskiner og anlegg	1		
Skip	1	376 360 000	389 355 000
Driftsløsøre, inventar o. a. utstyr	1		
Sum varige driftsmidler		376 360 000	389 355 000
Finansielle anleggsmidler			
Lån til foretak i samme konsern			
	3		
Rentebytteavtale	7		5 086 000
Sum finansielle anleggsmidler			5 086 000
Sum anleggsmidler		376 360 000	394 442 000
Omløpsmidler			
Varer			
Smøreolje	8	2 599 000	1 173 000
Sum varer		2 599 000	1 173 000
Fordringer			
Kundefordringer		1 193 000	1 437 000
Andre kortsiktige fordringer		1 819 000	2 683 000
Konsernfordringer	3		87 000
Sum fordringer		3 012 000	4 208 000
Investeringer			
Rentebytteavtale	7	6 163 000	9 015 000
Sum investeringer		6 163 000	9 015 000
Bankinnskudd, kontanter og lignende			
Bankinnskudd, kontanter o. l.			
		26 837 000	11 645 000
Sum bankinnskudd, kontanter og lignende		26 837 000	11 645 000
Sum omløpsmidler		38 611 000	26 040 000
SUM EIENDELER		414 971 000	420 482 000



BALANSE - EGENKAPITAL OG GJELD

Egenkapital

Innskutt egenkapital

Aksjekapital	6, 9	60 000	60 000
Beholdning av egne aksjer	9		
Overkurs	6	156 270 000	251 270 000
Sum innskutt egenkapital		156 330 000	251 330 000

Opptjent egenkapital

Annen egenkapital	6	-103 940 000	-123 533 000
Sum opptjent egenkapital		-103 940 000	-123 533 000

Sum egenkapital 6 52 390 000 127 798 000

Gjeld

Langsiktig gjeld

Utsatt skatt	5		
Annen langsiktig gjeld			
Gjeld til kredittinstitusjoner	4	213 740 000	223 006 000
Langsiktig konserngjeld	3, 4		
Sum annen langsiktig gjeld		213 740 000	223 006 000

Sum langsiktig gjeld 213 740 000 223 006 000

Kortsiktig gjeld

Leverandørgjeld	3	2 326 000	1 439 000
Betalbar skatt	5		
Utbytte	6	122 548 000	47 612 000
Kortsiktig konserngjeld	3	51 000	27 000
Kortsiktig del av langsiktig gjeld	4	16 954 000	16 429 000
Uopptjent inntekt		2 987 000	546 000
Annen kortsiktig gjeld	5	3 974 000	3 626 000
Sum kortsiktig gjeld		148 840 000	69 679 000

Sum gjeld 362 581 000 292 684 000

SUM EGENKAPITAL OG GJELD 414 971 000 420 482 000



Organisasjonsnr: 928 949 648
2020 BULKERS SANDEFJORD AS

NOTEOPPLYSNINGER - SELSKAP - alle poster oppgitt i hele tall

Note

Antall årsverk i regnskapsåret
0.00

<u>Sum</u>	<u>Beløp</u>
<u>Balanseført verdi 31.12.</u>	<u>Varige driftsmidler Immaterielle eiend.</u>

Konsernregnskap

Morselskapet sitt navn

Forretningskontor for morselskapet

Begrunnelse for at datterselskap er utelatt fra konsolideringen

<u>Samlet beløp - tilknyttet selskap</u>	<u>Årets</u>	<u>Fjorårets</u>
--	--------------	------------------

<u>Samlet beløp - foretak i samme konsern</u>	<u>Årets</u>	<u>Fjorårets</u>
---	--------------	------------------

<u>Samlet beløp - foretak i samme konsern</u>	<u>Årets</u>	<u>Fjorårets</u>
---	--------------	------------------

<u>Samlet beløp - felles kontrollert virksomhet</u>	<u>Årets</u>	<u>Fjorårets</u>
---	--------------	------------------

<u>Pantstillelse</u>	<u>Beløp</u>
----------------------	--------------

<u>Beholdning av egne aksjer</u>	<u>Antall</u>	<u>Pålydende</u>	<u>Andel av aksjek.</u>
----------------------------------	---------------	------------------	-------------------------



Til generalforsamlingen i 2020 Bulkers Sandefjord AS

Uavhengig revisors beretning

Konklusjon

Vi har revidert årsregnskapet for 2020 Bulkers Sandefjord AS som består av balanse per 31. desember 2023, resultatregnskap for regnskapsåret avsluttet per denne datoen og noter til årsregnskapet, herunder et sammendrag av viktige regnskapsprinsipper.

Etter vår mening oppfyller årsregnskapet gjeldende lovkrav, og gir årsregnskapet et rettviseende bilde av selskapets finansielle stilling per 31. desember 2023, og av dets resultater for regnskapsåret avsluttet per denne datoen i samsvar med regnskapslovens regler og god regnskapsskikk i Norge.

Grunnlag for konklusjonen

Vi har gjennomført revisjonen i samsvar med International Standards on Auditing (ISA-ene). Våre oppgaver og plikter i henhold til disse standardene er beskrevet nedenfor under *Revisors oppgaver og plikter ved revisjonen av årsregnskapet*. Vi er uavhengige av selskapet i samsvar med kravene i relevante lover og forskrifter i Norge og International Code of Ethics for Professional Accountants (inkludert internasjonale uavhengighetsstandarder) utstedt av International Ethics Standards Board for Accountants (IESBA-reglene), og vi har overholdt våre øvrige etiske forpliktelser i samsvar med disse kravene. Innhentet revisjonsbevis er etter vår vurdering tilstrekkelig og hensiktsmessig som grunnlag for vår konklusjon.

Styrets ansvar for årsregnskapet

Styret (ledelsen) er ansvarlig for å utarbeide årsregnskapet og for at det gir et rettviseende bilde i samsvar med regnskapslovens regler og god regnskapsskikk i Norge. Ledelsen er også ansvarlig for slik internkontroll som den finner nødvendig for å kunne utarbeide et årsregnskap som ikke inneholder vesentlig feilinformasjon, verken som følge av misligheter eller utilsiktede feil.

Ved utarbeidelsen av årsregnskapet må ledelsen ta standpunkt til selskapets evne til fortsatt drift og opplyse om forhold av betydning for fortsatt drift. Forutsetningen om fortsatt drift skal legges til grunn for årsregnskapet så lenge det ikke er sannsynlig at virksomheten vil bli avvirket.

Revisors oppgaver og plikter ved revisjonen av årsregnskapet

Vårt mål er å oppnå betryggende sikkerhet for at årsregnskapet som helhet ikke inneholder vesentlig feilinformasjon, verken som følge av misligheter eller utilsiktede feil, og å avgi en revisjonsberetning som inneholder vår konklusjon. Betryggende sikkerhet er en høy grad av sikkerhet, men ingen garanti for at en revisjon utført i samsvar med ISA-ene, alltid vil avdekke vesentlig feilinformasjon. Feilinformasjon kan oppstå som følge av misligheter eller utilsiktede feil. Feilinformasjon er å anse som vesentlig dersom den enkeltvis eller samlet med rimelighet kan forventes å påvirke de økonomiske beslutningene som brukerne foretar på grunnlag av årsregnskapet. For videre beskrivelse av revisors oppgaver og plikter vises det til: <https://revisorforeningen.no/revisjonsberetninger>

Oslo, 26. juni 2024

PricewaterhouseCoopers AS

Peter Wallace
Statsautorisert revisor
(elektronisk signert)

PricewaterhouseCoopers AS, Dronning Eufemias gate 71, Postboks 748 Sentrum, NO-0106 Oslo
T: 02316, org. no.: 987 009 713 MVA, www.pwc.no
Statsautoriserte revisorer, medlemmer av Den norske Revisorforening og autorisert regnskapsførerselskap



 Securely signed with Brevio

Revisjonsberetning

Signers:

Name	Method	Date
Wallace, Peter William	BANKID	2024-06-26 10:48

This document package contains:

- Closing page (this page)
- The original document(s)
- The electronic signatures. These are not visible in the document, but are electronically integrated.



This file is sealed with a digital signature.
The seal is a guarantee for the authenticity
of the document.



Årsregnskap 2023

2020 Bulkers Sandefjord AS

Resultatregnskap
Balanse
Noter til regnskapet



Org.nr.: 928 949 648



2020 BULKERS SANDEFJORD AS

RESULTATREGNSKAP

(Tall i hele tusen norske kroner)

DRIFTSINNETEKTER OG DRIFTSKOSTNADER	Note	2023	31.01.22 - 31.12.22
Driftsinntekter		90 086	61 895
Sum driftsinntekter		90 086	61 895
Driftskostnader skip		(25 949)	(16 318)
Reisekostnader og kommisjon		(1 082)	(895)
Avskrivning av driftsmidler	1	(12 995)	(8 892)
Annen driftskostnad	2, 3	(3 261)	(1 707)
Sum driftskostnader		(43 287)	(27 812)
Driftsresultat		46 798	34 082
FINANSINNETEKTER OG FINANSKOSTNADER			
Renteinntekt fra foretak i samme konsern		-	76
Annen renteinntekt		663	248
Annen finansinntekt (agio)		1 630	2 874
Rentekostnad til foretak i samme konsern	3	(574)	-
Annen rentekostnad	4	(7 856)	(5 101)
Annen finanskostnad (disagio)		(10 364)	(19 029)
Resultat av finansposter		(16 500)	(20 932)
Resultat før skattekostnad		30 298	13 151
Skattekostnad	5	(2 115)	(100)
Årsresultat	6	28 183	13 051
OVERFØRINGER			
Avsatt til utbytte	6	95 000	-
Avsatt til annen egenkapital	6	28 183	13 051
Overført fra overkurs	6	(95 000)	-
Sum overføringer		28 183	13 051



2020 BULKERS SANDEFJORD AS

BALANSE

(Tall i hele tusen norske kroner)

EIENDELER	Note	31.12.2023	31.12.2022
ANLEGGSMIDLER			
VARIGE DRIFTSMIDLER			
Skip	1	376 360	389 355
Sum varige driftsmidler		376 360	389 355
FINANSIELLE ANLEGGSMIDLER			
Rentebytteavtale	7	-	5 086
Sum finansielle anleggsmidler		-	5 086
Sum anleggsmidler		376 360	394 442
OMLØPSMIDLER			
Smøreolje	8	2 599	1 173
FORDRINGER			
Kundefordringer		1 193	1 437
Andre kortsiktige fordringer		1 819	2 683
Konsernfordringer	3	-	87
Sum fordringer		3 012	4 208
INVESTERINGER			
Rentebytteavtale	7	6 163	9 015
Sum investeringer		6 163	9 015
Bankinnskudd, kontanter o.l.		26 837	11 645
Sum omløpsmidler		38 611	26 040
Sum eiendeler		414 971	420 482



2020 BULKERS SANDEFJORD AS

BALANSE

(Tall i hele tusen norske kroner)

EGENKAPITAL OG GJELD	Note	31.12.2023	31.12.2022
EGENKAPITAL			
INNSKUTT EGENKAPITAL			
Aksjekapital	6, 9	60	60
Overkurs	6	156 270	251 270
Sum innskutt egenkapital		156 330	251 330
OPPTJENT EGENKAPITAL			
Annen egenkapital	6	(103 940)	(123 533)
Sum opptjent egenkapital		(103 940)	(123 533)
Sum egenkapital	6	52 390	127 798
GJELD			
ANNEN LANGSIKTIG GJELD			
Annen langsiktig gjeld	4	213 740	223 006
Sum annen langsiktig gjeld		213 740	223 006
KORTSIKTIG GJELD			
Leverandørgjeld	3	2 326	1 439
Kortsiktig del av langsiktig gjeld	4	16 954	16 429
Uopptjent inntekt		2 987	546
Utbytte	6	122 548	47 612
Konserngjeld	3	51	27
Annen kortsiktig gjeld	5	3 974	3 626
Sum kortsiktig gjeld		148 840	69 679
Sum gjeld		362 581	292 684
Sum egenkapital og gjeld		414 971	420 482

Oslo, 26.06.2024
Styret i 2020 Bulkens Sandefjord AS

Herman Alf Billung
Styreleder

Vidar Hasund
Styremedlem

Christian Jørgen Dahll
Styremedlem



Regnskapsprinsipper

Årsregnskapet er satt opp i samsvar med regnskapsloven og NRS 8 - God regnskapsskikk for små foretak.

VALUTA

Regnskapsvaluta er NOK og funksjonell valuta er USD. Transaksjoner i utenlandsk valuta omregnes til kursen på transaksjonstidspunktet. Pengeposter i utenlandsk valuta omregnes til norske kroner ved å benytte balansedagens kurs. Ikke-pengeposter som måles til historisk kurs uttrykt i utenlandsk valuta, omregnes til norske kroner ved å benytte valutakursen på transaksjonstidspunktet. Ikke-pengeposter som måles til virkelig verdi uttrykt i utenlandsk valuta, omregnes til valutakursen fastsatt på måletidspunktet. Valutakursendringer resultatføres løpende i regnskapsperioden under andre finansposter.

SKATT

Selskapet har trådt inn i norsk rederiskatteordning med virkning fra 2022. Tonnasjeskatt bokføres som driftskostnad og er avsatt som annen kortsiktig gjeld. Betalbar skatt utgjør 22% av finansinntekt og er avsatt som annen kortsiktig gjeld.

KLASSIFISERING OG VURDERING AV ANLEGGSMIDLER

Anleggsmidler omfatter eiendeler bestemt til varig eie og bruk. Anleggsmidler er vurdert til anskaffelseskost, fratrukket avskrivninger og nedskrivninger. Langsiktig gjeld balanseføres til nominelt beløp på transaksjonstidspunktet. Varige driftsmidler balanseføres og avskrives over driftsmidlets økonomiske levetid. Varige driftsmidler nedskrives til gjenvinnbart beløp ved verdifall som forventes ikke å være forbigående. Gjenvinnbart beløp er det høyeste av netto salgsverdi og verdi i bruk. Verdi i bruk er nåverdi av fremtidige kontantstrømmer knyttet til eiendelen. Nedskrivningen reverseres når grunnlaget for nedskrivningen ikke lenger er til stede.

KLASSIFISERING OG VURDERING AV OMLØPSMIDLER

Omløpsmidler og kortsiktig gjeld omfatter normalt poster som forfaller til betaling innen ett år etter balansedagen, samt poster som knytter seg til varekretsløpet. Omløpsmidler vurderes til laveste verdi av anskaffelseskost og virkelig verdi.

RENTESIKRING

Rentebytteavtaler regnskapsføres til virkelig verdi. Realiserte og urealiserte gevinster eller tap regnskapsføres midlertidig i egenkapitalen og resultatføres når det underliggende sikringsobjektet påvirker resultatregnskapet. Virkelig verdi av rentebytteavtaler innregnes og presenteres som en omløpsmiddel eller kortsiktig gjeld for løpetid lik eller mindre enn tolv måneder og en anleggsmiddel eller forpliktelse med løpetid over tolv måneder.

FORDRINGER

Kundefordringer og andre fordringer oppføres til pålydende etter fradrag for avsetning til forventet tap. Avsetning til tap gjøres på grunnlag av en individuell vurdering av de enkelte fordringene.



Note 1 Anleggsmidler

(Tall i hele tusen norske kroner)

	Skip	Sum
Anskaffelseskost 31.12.22	398 247	398 247
Tilgang	-	-
Anskaffelseskost 31.12.23	398 247	398 247
Akkumulerte avskrivninger	(21 887)	(21 887)
Bokført verdi 31.12.23	376 360	376 360
Årets avskrivninger	12 995	
Økonomisk levetid	22,5 år	

Note 2 Lønnskostnader

2020 Bulkers Sandefjord AS har ingen ansatte, men leier inn teknisk management fra OSM Thome og andre management-tjenester fra 2020 Bulkers Management AS.

Foretaket er ikke pliktig til å ha tjenestepensjonsordning etter lov om obligatorisk tjenestepensjon.

Foretaket har ikke gitt lån eller stillet sikkerhet til ledende personer.

Det er avsatt 94 000 kr i revisjonshonorar for 2023. Revisjonshonorar bokføres som annen driftskostnad og er avsatt som annen kortsiktig gjeld.

Note 3 Mellomværende med selskap i samme konsern

(Tall i hele tusen norske kroner)

	2023	2022
Fordringer		
Andre kortsiktige fordringer konsern	-	87
Sum	-	87
Gjeld		
Leverandørgjeld innen konsern	1 263	736
Annen kortsiktig gjeld konsern	51	27
Sum	1 315	763

Resultatført rentekostnad fra foretak i samme konsern utgjør 573 915 kroner.

Management fee fakturert fra 2020 Bulkers Management AS utgjør 3,085 millioner kroner.



Note 4 Langsiktig gjeld

(Tall i hele tusen norske kroner)

Langsiktig gjeld med forfall senere enn 1 år

	2023	2022
Annen langsiktig gjeld forfaller i 2025	16 954	16 429
Annen langsiktig gjeld forfaller i 2026	16 954	16 429
Annen langsiktig gjeld forfaller i 2027	182 255	193 038
Sum	216 163	225 896
Bokførte lånekostnader som er del av lang gjeld	(2 423)	(2 891)
Sum langsiktig gjeld i balansen	213 740	223 005

Bank fasilitet

Selskapet overtok en transje på USD 25 833 333 av 2020 Bulkers konsernets lånefasilitet i virksomhetsoverdragelsen i april 2022. Utestående per 31 desember 2023 var USD 22 916 667. Lånefasiliteten har en rente på LIBOR pluss 210 punkter og amortiseres ved å bruke opprinnelig låneopptrekk fra august 2019 på USD 30 million og nedbetaling over 18 år. Lånefasiliteten inneholder finansielle krav til konsernet. Bankene har pant i «Bulk Sandefjord» og i tillegg krysspant for hvert av de 6 skipene låneavtalen omfatter.

I april 2023 ble selskapet enig med lånegiverne under lånefasiliteten om overgangen fra LIBOR til SOFR (secured overnight financing rate) pluss en kredittmargin på 0,26161%. Dette trådte i kraft fra 8. september 2023. Endringer i selskapets lånefasilitet hadde ikke vesentlig effekt på lånebeløpet.

Note 5 Skatt

(Tall i norske kroner)

Årets skattekostnad	2023	2022
Betalbar skatt i balansen:		
Finansoverskudd fra rederiskatteordningen	9 624	442
Begrensning i rentefradraget	(11)	11
Sum grunnlag for beregningen av betalbar skatt	9 613	453
Sum betalbar skatt i balansen 22 %	2 115	100

Skipets navn	Skipstype	Antall dager	Nettotonnasje	Tonnasjeskatt	Miljøreduksjon
Bulk Sandefjord	Bulkskip	365	67 000	220 095	0

Selskapet trådte inn i norsk rederiskatteordning med virkning fra 2022. Tonnasjeskatt bokføres som driftskostnad og er avsatt som annen kortsiktig gjeld.



Note 6 Egenkapital

(Tall i hele tusen norske kroner)

	Aksjekapital	Overkurs	Annen Innskutt egenkapital	Annen egenkapital	Sum egenkapital
Pr. 01.01.2023	60	251 270	-	(123 533)	127 798
Verdiendring rentebytteavtaler	-	-	-	(8 590)	(8 590)
Årets resultat	-	-	-	28 183	28 183
Utbytte	-	(95 000)	-	-	(95 000)
Pr 31.12.2023	60	156 270	-	(103 940)	52 390

Note 7 Rentesikring

2020 Bulkers Sandefjord AS har inngått rentesikringsavtaler (swapper) for å sikre seg mot likviditet- og resultatsvingninger som følge av endringer i rentenivået. Det nominelle beløpet i rentesikringsavtalen har samme amortiseringsprofil som langsiktig lån. Avtalen forfaller i august 2024. Selskapet vil fortsette å regnskapsføre sikringen da rentesikringsavtalen tilfredsstillere kriteriene som gjelder for kontantstrømsikring.

Virkelig verdi på rentesikringsavtalen per 31.12.2023 er NOK 6 163 233.

Note 8 Varer

(Tall i hele tusen norske kroner)

Varelager	2023	2022
Smøreolje	2 599	1 173
Sum varelager	2 599	1 173

Av samlet varelagerverdi for 2020 Bulkers Sandefjord AS pr. 31.12.2023 er 2 599 tusen kroner vurdert til anskaffelseskost.



Note 9 Aksjonærer

Aksjekapitalen i 2020 Bulkens Sandefjord AS pr. 31.12.2023 består av:

	Antall	Pålydende	Bokført (i tusen kroner)
Ordinære aksjer	30 000	2,0	60
Sum	30 000		60

Eierstruktur

De største aksjonærene i % pr. 31.12.2023 var:

	Ordinære	Eierandel	Stemmeandel
2020 Bulkens Ltd.	30 000	100,0	100,0

Note 10 Hendelser etter balansedagen

Terminering av rentesikringsavtaler

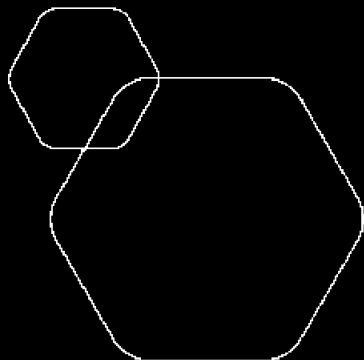
I mars 2024 terminerte selskapet sin rentesikringsavtale og mottok USD 426 889 i oppgjør.

Refinansiering av bank fasilitet

Konsernet fullførte 10 april, 2024, en refinansiering av bank fasiliteten. Refinansieringen medførte at selskapet nedbetalte USD 4 583 333 på sin transje. Den nye fasiliteten vil være ikke-amortiserende, ha en rente på SOFR pluss en margin på 195 punkter og ha forfall i april 2029.



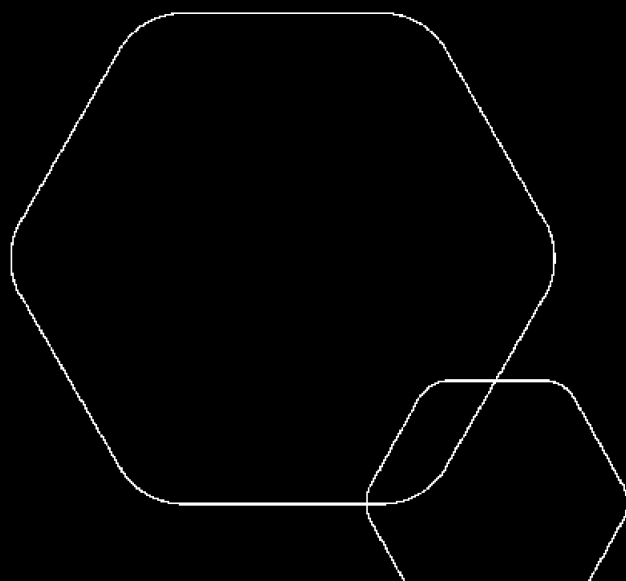
DocuSign Envelope ID: 877ADFB4-958C-46A4-BBC4-392886006F3C



Årsregnskap 2023

2020 Bulkers Sandefjord AS

Resultatregnskap
Balanse
Noter til regnskapet



Org.nr.: 928 949 648



DocuSign Envelope ID: 877ADFB4-958C-46A4-BBC4-392886006F3C

2020 BULKERS SANDEFJORD AS

RESULTATREGNSKAP

(Tall i hele tusen norske kroner)

DRIFTSINNETEKTER OG DRIFTSKOSTNADER	Note	2023	31.01.22 - 31.12.22
Driftsinntekter		90 086	61 895
Sum driftsinntekter		90 086	61 895
Driftskostnader skip		(25 949)	(16 318)
Reisekostnader og kommisjon		(1 082)	(895)
Avskrivning av driftsmidler	1	(12 995)	(8 892)
Annen driftskostnad	2, 3	(3 261)	(1 707)
Sum driftskostnader		(43 287)	(27 812)
Driftsresultat		46 798	34 082
FINANSINNETEKTER OG FINANSKOSTNADER			
Renteinntekt fra foretak i samme konsern		-	76
Annen renteinntekt		663	248
Annen finansinntekt (agio)		1 630	2 874
Rentekostnad til foretak i samme konsern	3	(574)	-
Annen rentekostnad	4	(7 856)	(5 101)
Annen finanskostnad (disagio)		(10 364)	(19 029)
Resultat av finansposter		(16 500)	(20 932)
Resultat før skattekostnad		30 298	13 151
Skattekostnad	5	(2 115)	(100)
Årsresultat	6	28 183	13 051
OVERFØRINGER			
Avsatt til utbytte	6	95 000	-
Avsatt til annen egenkapital	6	28 183	13 051
Overført fra overkurs	6	(95 000)	-
Sum overføringer		28 183	13 051



DocuSign Envelope ID: 877ADFB4-958C-46A4-BBC4-392886006F3C

2020 BULKERS SANDEFJORD AS

BALANSE

(Tall i hele tusen norske kroner)

EIENDELER	Note	31.12.2023	31.12.2022
ANLEGGSMIDLER			
VARIGE DRIFTSMIDLER			
Skip	1	376 360	389 355
Sum varige driftsmidler		376 360	389 355
FINANSIELLE ANLEGGSMIDLER			
Rentebytteavtale	7	-	5 086
Sum finansielle anleggsmidler		-	5 086
Sum anleggsmidler		376 360	394 442
OMLØPSMIDLER			
Smøreolje	8	2 599	1 173
FORDRINGER			
Kundefordringer		1 193	1 437
Andre kortsiktige fordringer		1 819	2 683
Konsernfordringer	3	-	87
Sum fordringer		3 012	4 208
INVESTERINGER			
Rentebytteavtale	7	6 163	9 015
Sum investeringer		6 163	9 015
Bankinnskudd, kontanter o.l.		26 837	11 645
Sum omløpsmidler		38 611	26 040
Sum eiendeler		414 971	420 482

2020 BULKERS SANDEFJORD AS

SIDE 3



DocuSign Envelope ID: 877ADFB4-958C-46A4-BBC4-392886006F3C

2020 BULKERS SANDEFJORD AS

BALANSE

(Tall i hele tusen norske kroner)

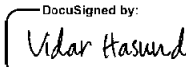
EGENKAPITAL OG GJELD	Note	31.12.2023	31.12.2022
EGENKAPITAL			
INNSKUTT EGENKAPITAL			
Aksjekapital	6, 9	60	60
Overkurs	6	156 270	251 270
Sum innskutt egenkapital		156 330	251 330
OPPTJENT EGENKAPITAL			
Annen egenkapital	6	(103 940)	(123 533)
Sum opptjent egenkapital		(103 940)	(123 533)
Sum egenkapital	6	52 390	127 798
GJELD			
ANNEN LANGSIKTIG GJELD			
Annen langsiktig gjeld	4	213 740	223 006
Sum annen langsiktig gjeld		213 740	223 006
KORTSIKTIG GJELD			
Leverandørgjeld	3	2 326	1 439
Kortsiktig del av langsiktig gjeld	4	16 954	16 429
Uopptjent inntekt		2 987	546
Utbytte	6	122 548	47 612
Konserngjeld	3	51	27
Annen kortsiktig gjeld	5	3 974	3 626
Sum kortsiktig gjeld		148 840	69 679
Sum gjeld		362 581	292 684
Sum egenkapital og gjeld		414 971	420 482

Oslo, 26.06.2024

Styret i 2020 Bulkers Sandefjord AS

DocuSigned by:

Herman Alf Billung
Styreleder

DocuSigned by:

Vidar Hasund
Styremedlem

DocuSigned by:

Christian Jørgen Dahll
Styremedlem



DocuSign Envelope ID: 877ADFB4-958C-46A4-BBC4-392886006F3C

Regnskapsprinsipper

Årsregnskapet er satt opp i samsvar med regnskapsloven og NRS 8 - God regnskapsskikk for små foretak.

VALUTA

Regnskapsvaluta er NOK og funksjonell valuta er USD. Transaksjoner i utenlandsk valuta omregnes til kursen på transaksjonstidspunktet. Pengeposter i utenlandsk valuta omregnes til norske kroner ved å benytte balansedagens kurs. Ikke-pengeposter som måles til historisk kurs uttrykt i utenlandsk valuta, omregnes til norske kroner ved å benytte valutakursen på transaksjonstidspunktet. Ikke-pengeposter som måles til virkelig verdi uttrykt i utenlandsk valuta, omregnes til valutakursen fastsatt på måletidspunktet. Valutakursendringer resultatføres løpende i regnskapsperioden under andre finansposter.

SKATT

Selskapet har trådt inn i norsk rederiskatteordning med virkning fra 2022. Tonnasjeskatt bokføres som driftskostnad og er avsatt som annen kortsiktig gjeld. Betalbar skatt utgjør 22% av finansinntekt og er avsatt som annen kortsiktig gjeld.

KLASSIFISERING OG VURDERING AV ANLEGGSMIDLER

Anleggsmidler omfatter eiendeler bestemt til varig eie og bruk. Anleggsmidler er vurdert til anskaffelseskost, fratrukket avskrivninger og nedskrivninger. Langsiktig gjeld balanseføres til nominelt beløp på transaksjonstidspunktet. Varige driftsmidler balanseføres og avskrives over driftsmidlets økonomiske levetid. Varige driftsmidler nedskrives til gjenvinnbart beløp ved verdifall som forventes ikke å være forbigående. Gjenvinnbart beløp er det høyeste av netto salgsverdi og verdi i bruk. Verdi i bruk er nåverdi av fremtidige kontantstrømmer knyttet til eiendelen. Nedskrivningen reverseres når grunnlaget for nedskrivningen ikke lenger er til stede.

KLASSIFISERING OG VURDERING AV OMLØPSMIDLER

Omløpsmidler og kortsiktig gjeld omfatter normalt poster som forfaller til betaling innen ett år etter balansedagen, samt poster som knytter seg til varekretsløpet. Omløpsmidler vurderes til laveste verdi av anskaffelseskost og virkelig verdi.

RENTESIKRING

Rentebytteavtaler regnskapsføres til virkelig verdi. Realiserte og urealiserte gevinster eller tap regnskapsføres midlertidig i egenkapitalen og resultatføres når det underliggende sikringsobjektet påvirker resultatregnskapet. Virkelig verdi av rentebytteavtaler innregnes og presenteres som en omløpsmiddel eller kortsiktig gjeld for løpetid lik eller mindre enn tolv måneder og en anleggsmiddel eller forpliktelse med løpetid over tolv måneder.

FORDRINGER

Kundefordringer og andre fordringer oppføres til pålydende etter fradrag for avsetning til forventet tap. Avsetning til tap gjøres på grunnlag av en individuell vurdering av de enkelte fordringene.



DocuSign Envelope ID: 877ADFB4-958C-46A4-BBC4-392886006F3C

Note 1 Anleggsmidler

(Tall i hele tusen norske kroner)

	Skip	Sum
Anskaffelseskost 31.12.22	398 247	398 247
Tilgang	-	-
Anskaffelseskost 31.12.23	398 247	398 247
Akkumulerte avskrivninger	(21 887)	(21 887)
Bokført verdi 31.12.23	376 360	376 360
Årets avskrivninger	12 995	
Økonomisk levetid	22,5 år	

Note 2 Lønnskostnader

2020 Bulkers Sandefjord AS har ingen ansatte, men leier inn teknisk management fra OSM Thome og andre management-tjenester fra 2020 Bulkers Management AS.

Foretaket er ikke pliktig til å ha tjenestepensjonsordning etter lov om obligatorisk tjenestepensjon.

Foretaket har ikke gitt lån eller stillet sikkerhet til ledende personer.

Det er avsatt 94 000 kr i revisjonshonorar for 2023. Revisjonshonorar bokføres som annen driftskostnad og er avsatt som annen kortsiktig gjeld.

Note 3 Mellomværende med selskap i samme konsern

(Tall i hele tusen norske kroner)

	2023	2022
Fordringer		
Andre kortsiktige fordringer konsern	-	87
Sum	-	87
Gjeld		
Leverandørgjeld innen konsern	1 263	736
Annen kortsiktig gjeld konsern	51	27
Sum	1 315	763

Resultatført rentekostnad fra foretak i samme konsern utgjør 573 915 kroner.

Management fee fakturert fra 2020 Bulkers Management AS utgjør 3,085 millioner kroner.



DocuSign Envelope ID: 8774DFB4-958C-46A4-BBC4-392886006F3C

Note 4 Langsiktig gjeld

(Tall i hele tusen norske kroner)

Langsiktig gjeld med forfall senere enn 1 år

Annen langsiktig gjeld forfaller i 2025	16 954	16 429
Annen langsiktig gjeld forfaller i 2026	16 954	16 429
Annen langsiktig gjeld forfaller i 2027	182 255	193 038
Sum	216 163	225 896
Bokførte lånekostnader som er del av lang gjeld	(2 423)	(2 891)
Sum langsiktig gjeld i balansen	213 740	223 005

Bank fasilitet

Selskapet overtok en transje på USD 25 833 333 av 2020 Bulkers konsernets lånefasilitet i virksomhetsoverdragelsen i april 2022. Utestående per 31 desember 2023 var USD 22 916 667. Lånefasiliteten har en rente på LIBOR pluss 210 punkter og amortiseres ved å bruke opprinnelig låneopptrekk fra august 2019 på USD 30 million og nedbetaling over 18 år. Lånefasiliteten inneholder finansielle krav til konsernet. Bankene har pant i «Bulk Sandefjord» og i tillegg krysspant for hvert av de 6 skipene låneavtalen omfatter.

I april 2023 ble selskapet enig med lånegiverne under lånefasiliteten om overgangen fra LIBOR til SOFR (secured overnight financing rate) pluss en kredittmargin på 0,26161%. Dette trådte i kraft fra 8. september 2023. Endringer i selskapets lånefasilitet hadde ikke vesentlig effekt på lånebeløpet.

Note 5 Skatt

(Tall i norske kroner)

Årets skattekostnad	2023	2022
Betalbar skatt i balansen:		
Finansoverskudd fra rederiskatteordningen	9 624	442
Begrensning i rentefradraget	(11)	11
Sum grunnlag for beregningen av betalbar skatt	9 613	453
Sum betalbar skatt i balansen 22 %	2 115	100

Skipets navn	Skipstype	Antall dager	Nettotonnasje	Tonnasjeskatt	Miljøreduksjon
Bulk Sandefjord	Bulkskip	365	67 000	220 095	0

Selskapet trådte inn i norsk rederiskatteordning med virkning fra 2022. Tonnasjeskatt bokføres som driftskostnad og er avsatt som annen kortsiktig gjeld.



DocuSign Envelope ID: 877ADFB4-958C-46A4-BBC4-392886006F3C

Note 6 Egenkapital

(Tall i hele tusen norske kroner)

	Aksjekapital	Overkurs	Annen Innskutt egenkapital	Annen egenkapital	Sum egenkapital
Pr. 01.01.2023	60	251 270	-	(123 533)	127 798
Verdiendring rentebytteavtaler	-	-	-	(8 590)	(8 590)
Årets resultat	-	-	-	28 183	28 183
Utbytte	-	(95 000)	-	-	(95 000)
Pr 31.12.2023	60	156 270	-	(103 940)	52 390

Note 7 Rentesikring

2020 Bulkens Sandefjord AS har inngått rentesikringsavtaler (swapper) for å sikre seg mot likviditet- og resultatsvingninger som følge av endringer i rentenivået. Det nominelle beløpet i rentesikringsavtalen har samme amortiseringsprofil som langsiktig lån. Avtalen forfaller i august 2024. Selskapet vil fortsette å regnskapsføre sikringen da rentesikringsavtalen tilfredsstiller kriteriene som gjelder for kontantstrømsikring.

Virkelig verdi på rentesikringsavtalen per 31.12.2023 er NOK 6 163 233.

Note 8 Varer

(Tall i hele tusen norske kroner)

Varelager	2023	2022
Smøreolje	2 599	1 173
Sum varelager	2 599	1 173

Av samlet varelagerverdi for 2020 Bulkens Sandefjord AS pr. 31.12.2023 er 2 599 tusen kroner vurdert til anskaffelseskost.



DocuSign Envelope ID: 877ADFB4-958C-46A4-BBC4-392886006F3C

Note 9 Aksjonærer

Aksjekapitalen i 2020 Bulkers Sandefjord AS pr. 31.12.2023 består av:

	Antall	Pålydende	Bokført (i tusen kroner)
Ordinære aksjer	30 000	2,0	60
Sum	30 000		60

Eierstruktur

De største aksjonærene i % pr. 31.12.2023 var:

	Ordinære	Eierandel	Stemmeandel
2020 Bulkers Ltd.	30 000	100,0	100,0

Note 10 Hendelser etter balansedagen

Terminering av rentesikringsavtaler

I mars 2024 terminerte selskapet sin rentesikringsavtale og mottok USD 426 889 i oppgjør.

Refinansiering av bank fasilitet

Konsernet fullførte 10 april, 2024, en refinansiering av bank fasiliteten. Refinansieringen medførte at selskapet nedbetalte USD 4 583 333 på sin transje. Den nye fasiliteten vil være ikke-amortiserende, ha en rente på SOFR pluss en margin på 195 punkter og ha forfall i april 2029.