



ÅRSREGNSKAPET FOR REGNSKAPSÅRET 2021 - GENERELL INFORMASJON

Enheten

Organisasjonsnummer: 925 020 389
Organisasjonsform: Aksjeselskap
Foretaksnavn: STURGEON HOLDING AS
Forretningsadresse: Kjøpmannsgata 52
7010 TRONDHEIM

Regnskapsår

Årsregnskapets periode: 01.01.2021 - 31.12.2021

Konsern

Morselskap i konsern: Ja
Konsernregnskap lagt ved: Nei

Regnskapsregler

Regler for små foretak benyttet: Ja
Benyttet ved utarbeidelsen av årsregnskapet til selskapet: Regnskapslovens alminnelige regler

Årsregnskapet fastsatt av kompetent organ

Bekreftet av representant for selskapet: Lutz Horstick
Dato for fastsettelse av årsregnskapet: 29.06.2022

Grunnlag for avgivelse

År 2021: Årsregnskapet er elektronisk innlevert
År 2020: Tall er hentet fra elektronisk innlevert årsregnskap fra 2021

Det er ikke krav til at årsregnskapet m.v. som sendes til Regnskapsregisteret er undertegnet. Kontrollen på at dette er utført ligger hos revisor/enhetens øverste organ. Sikkerheten ivaretas ved at innsender har rolle/rettighet for innsending av årsregnskapet via Altinn, og ved at det bekreftes at årsregnskapet er fastsatt av kompetent organ.

Brønnøysundregistrene, 13.07.2023



Resultatregnskap

Beløp i: NOK	Note	2021	2020
RESULTATREGNSKAP			
Kostnader			
Other expenses		138 144	51 703
Sum kostnader		138 144	51 703
Driftsresultat		-138 144	-51 703
Finansinntekter og finanskostnader			
Renteinntekt fra foretak i samme konsern		42 558 610	13 785 022
Annen renteinntekt		194	
Other financial income		29 312 313	21 627 705
Sum finansinntekter		71 871 118	35 412 727
Rentekostnad til foretak i samme konsern		42 621 294	13 909 212
Annen rentekostnad		14 928	26 516
Other financial expenses		29 457 898	13 260 216
Sum finanskostnader		72 094 120	27 195 943
Netto finans		-223 002	8 216 784
Ordinært resultat før skattekostnad		-361 146	8 165 081
Income tax expense		-79 452	1 796 318
Ordinært resultat etter skattekostnad		-281 694	6 368 763
Årsresultat	1	-281 694	6 368 763
Årsresultat etter minoritetsinteresser		-281 694	6 368 763
Totalresultat		-281 694	6 368 763
Overføringer og disponeringer			
Reserve for valuation differences	1		
Transferred from reserve for valuation variances	1		
Ordinært utbytte	1, 1, 1		
Konsernbidrag	1, 1		
Udekket tap	1, 1		



Resultatregnskap

Beløp i: NOK	Note	2021	2020
Other equity	1	-281 694	6 368 763
Transferred from other equity	1		
Sum overføringer og disponeringer		-281 694	6 368 763



Balanse

Beløp i: NOK	Note	2021	2020
BALANSE - EIENDELER			
Anleggsmidler			
Immaterielle eiendeler			
Utsatt skattefordel		79 452	
Sum immaterielle eiendeler		79 452	
Finansielle anleggsmidler			
Investering i datterselskap		530 369 638	537 832 763
Lån til foretak i samme konsern		609 316 800	638 688 300
Sum finansielle anleggsmidler		1 139 686 438	1 176 521 063
Sum anleggsmidler		1 139 765 890	1 176 521 063
Omløpsmidler			
Varer			
Fordringer			
Other short-term receivables		21 343 838	13 791 272
Sum fordringer		21 343 838	13 791 272
Bankinnskudd, kontanter og lignende			
Cash and cash equivalents		610 439	6 079 558
Sum bankinnskudd, kontanter og lignende		610 439	6 079 558
Sum omløpsmidler		21 954 277	19 870 831
SUM EIENDELER		1 161 720 167	1 196 391 894
BALANSE - EGENKAPITAL OG GJELD			
Egenkapital			
Innskutt egenkapital			
Share capital	1	500 000	500 000
Beholdning av egne aksjer	1		
Overkurs	1		



Balanse

Beløp i: NOK	Note	2021	2020
Annen innskutt egenkapital	1	516 283 754	528 703 084
Sum innskutt egenkapital		516 783 754	529 203 084
Opptjent egenkapital			
Reserve for valuation variances	1		
Other equity	1	6 087 069	6 368 763
Sum opptjent egenkapital		6 087 069	6 368 763
Sum egenkapital		522 870 823	535 571 847
Gjeld			
Langsiktig gjeld			
Annen langsiktig gjeld			
Langsiktig konserngjeld		609 316 800	638 688 300
Sum annen langsiktig gjeld		609 316 800	638 688 300
Sum langsiktig gjeld		609 316 800	638 688 300
Kortsiktig gjeld			
Leverandørgjeld		11 875	
Kortsiktig konserngjeld		8 165 081	8 165 081
Other current liabilities		21 355 588	13 966 666
Sum kortsiktig gjeld		29 532 544	22 131 747
Sum gjeld		638 849 344	660 820 047
SUM EGENKAPITAL OG GJELD		1 161 720 167	1 196 391 894



Brønnøysundregistrene

ÅRSREGNSKAP FOR REGNSKAPSÅRET 2021 - GENERELL INFORMASJON

Journalnummer: 2022 684472

Enheten

Organisasjonsnummer: 925 020 389
Organisasjonsform: Aksjeselskap
Foretaksnavn: STURGEON HOLDING AS
Forretningsadresse: Kjøpmannsgata 52
7010 TRONDHEIM

Regnskapsår

Årsregnskapets periode: 01.01.2021 - 31.12.2021

Konsern

Morselskap i konsern: Ja
Konsernregnskap lagt ved: Nei

Regnskapsregler

Regler for små foretak benyttet: Ja
Benyttet ved utarbeidelsen av
årsregnskapet til selskapet: Regnskapslovens alminnelige regler

Årsregnskapet fastsatt av kompetent organ

Bekreftet av representant for selskapet: Lutz Horstick
Dato for fastsettelse av årsregnskapet: 29.06.2022

Revisjon

Årsregnskapet er utarbeidet av ekstern
autorisert regnskapsfører: Ja
Ekstern autorisert regnskapsfører har i
løpet av regnskapsåret bistått ved den
løpende regnskapsføringen eller utført
andre tjenester for selskapet enn å
utarbeide årsregnskapet: Ja

Grunnlag for avgivelse

År 2021: Årsregnskap er elektronisk innlevert.
År 2020: Tall er hentet fra elektronisk innlevert årsregnskap fra 2021.

Det er ikke krav til at årsregnskapet m.v. som sendes til Regnskapsregisteret er undertegnet. Kontrollen på at dette er utført ligger hos revisor/enhetens øverste organ. Sikkerheten ivaretas ved at innsender har rolle/rettighet for innsending av årsregnskapet via Altinn, og ved at det bekreftes at årsregnskapet er fastsatt av kompetent organ.

Brønnøysundregistrene, 21.07.2022

Brønnøysundregistrene
Postadresse: Postboks 900, 8910 Brønnøysund
Telefon: 75 00 75 00
E-post: firmapost@brreg.no Internett: www.brreg.no
Organisasjonsnummer: 974 760 673



Organisasjonsnr: 925 020 389
STURGEON HOLDING AS

RESULTATREGNSKAP

Beløp i: NOK	Note	2021	2020
RESULTATREGNSKAP			
Kostnader			
Other expenses		138 144	51 703
Sum kostnader		138 144	51 703
Driftsresultat		-138 144	-51 703
Finansinntekter og finanskostnader			
Renteinntekt fra foretak i samme konsern		42 558 610	13 785 022
Annen renteinntekt		194	
Other financial income		29 312 313	21 627 705
Sum finansinntekter		71 871 118	35 412 727
Rentekostnad til foretak i samme konsern		42 621 294	13 909 212
Annen rentekostnad		14 928	26 516
Other financial expenses		29 457 898	13 260 216
Sum finanskostnader		72 094 120	27 195 943
Netto finans		-223 002	8 216 784
Ordinært resultat før skattekostnad		-361 146	8 165 081
Income tax expense		-79 452	1 796 318
Ordinært resultat etter skattekostnad		-281 694	6 368 763
Årsresultat	1	-281 694	6 368 763
Årsresultat etter minoritetsinteresser		-281 694	6 368 763
Totalresultat		-281 694	6 368 763
Overføringer og disponeringer			
Reserve for valuation differences	1		
Transferred from reserve for valuation variances	1		
Ordinært utbytte	1, 1, 1		
Konsernbidrag	1, 1		
Udekket tap	1, 1		
Other equity	1	-281 694	6 368 763
Transferred from other equity	1		
Sum overføringer og disponeringer		-281 694	6 368 763





Organisasjonsnr: 925 020 389
STURGEON HOLDING AS

BALANSE

Beløp i: NOK Note 2021 2020

BALANSE - EIENDELER

Anleggsmidler		
Immaterielle eiendeler		
Utsatt skattefordel	79 452	
Sum immaterielle eiendeler	79 452	
Finansielle anleggsmidler		
Investering i datterselskap	530 369 638	537 832 763
Lån til foretak i samme konsern	609 316 800	638 688 300
Sum finansielle anleggsmidler	1 139 686 438	1 176 521 063
Sum anleggsmidler	1 139 765 890	1 176 521 063
Omløpsmidler		
Varer		
Fordringer		
Other short-term receivables	21 343 838	13 791 272
Sum fordringer	21 343 838	13 791 272
Bankinnskudd, kontanter og lignende		
Cash and cash equivalents	610 439	6 079 558
Sum bankinnskudd, kontanter og lignende	610 439	6 079 558
Sum omløpsmidler	21 954 277	19 870 831
SUM EIENDELER	1 161 720 167	1 196 391 894

BALANSE - EGENKAPITAL OG GJELD

Egenkapital		
Innskutt egenkapital		
Share capital	1 500 000	500 000
Beholdning av egne aksjer	1	
Overkurs	1	
Annen innskutt egenkapital	1 516 283 754	528 703 084
Sum innskutt egenkapital	516 783 754	529 203 084
Opptjent egenkapital		
Reserve for valuation variances	1	
Other equity	1 6 087 069	6 368 763



Sum opptjent egenkapital	6 087 069	6 368 763
Sum egenkapital	522 870 823	535 571 847
Gjeld		
Langsiktig gjeld		
Annen langsiktig gjeld		
Langsiktig konserngjeld	609 316 800	638 688 300
Sum annen langsiktig gjeld	609 316 800	638 688 300
Sum langsiktig gjeld	609 316 800	638 688 300
Kortsiktig gjeld		
Leverandørgjeld	11 875	
Kortsiktig konserngjeld	8 165 081	8 165 081
Other current liabilities	21 355 588	13 966 666
Sum kortsiktig gjeld	29 532 544	22 131 747
Sum gjeld	638 849 344	660 820 047
SUM EGENKAPITAL OG GJELD	1 161 720 167	1 196 391 894



Organisasjonsnr: 925 020 389
STURGEON HOLDING AS

NOTEOPPLYSNINGER - SELSKAP - alle poster oppgitt i hele tall

Note

Antall aksjer og aksjeeiere

Note

Antall årsverk i regnskapsåret

Virksomheten har hatt følgende antall årsverk:
0.00

Omløpsmidler Startdato Sluttdato Endring

Skattemessig fremf.undersk. Startdato Sluttdato Endring

Kortsiktig gjeld Startdato Sluttdato Endring



Financial Statements

Sturgeon Holding AS

2021



Sturgeon Holding AS Profit and loss statement

	Currency in NOK		
NOTE	2021	28.04.20-31.12.20	
OPERATING REVENUE AND OPERATING EXPENSES			
2	Other operating expenses	138 144	51 703
	Total operating expenses	138 144	51 703
	Operating profit/(loss)	-138 144	-51 703
FINANCIAL INCOME AND FINANCIAL EXPENSES			
	Income from other investments	194	0
4	Other financial income	71 870 923	35 412 727
4	Other financial expenses	-72 094 120	-27 195 943
	Financial Items, net	-223 002	8 216 784
	Profit/(loss) before taxation	-361 146	8 165 081
7	Income tax	-79 452	1 796 318
	PROFIT/(LOSS) FOR THE FINANCIAL YEAR	-281 694	6 368 763
ALLOCATION OF NET PROFIT/(LOSS) AND EQUITY TRANSFERS			
8	Transferred to other equity	-281 694	6 368 763
	Total allocations and equity transfers	-281 694	6 368 763



Sturgeon Holding AS

Balance sheet at 31 December


NOTE	Currency in NOK ASSETS	2021	2020
	Non-current assets		
	Intangible assets		
7	Deferred tax assets	<u>79 452</u>	<u>0</u>
	Total intangible assets	<u>79 452</u>	<u>0</u>
	Financial non-current assets		
6.9	Investments in subsidiary companies	<u>530 369 638</u>	<u>537 832 763</u>
6	Loans to group companies	<u>609 316 800</u>	<u>638 688 300</u>
	Total financial non-current assets	<u>1 139 686 438</u>	<u>1 176 521 063</u>
	Total non-current assets	<u>1 139 765 890</u>	<u>1 176 521 063</u>
	Current assets		
	Receivables		
6	Other receivables	<u>21 343 838</u>	<u>13 791 272</u>
	Total receivables	<u>21 343 838</u>	<u>13 791 272</u>
	Cash and cash equivalents	<u>610 439</u>	<u>6 079 558</u>
	Total current assets	<u>21 954 277</u>	<u>19 870 831</u>
	TOTAL ASSETS	<u>1 161 720 167</u>	<u>1 196 391 894</u>




Sturgeon Holding AS Balance sheet at 31 December


Currency in NOK			
NOTE	SHAREHOLDERS EQUITY AND LIABILITIES	2021	2020
Shareholders equity			
Paid-in equity			
3.8	Share capital (1 000 shares at NOK 500)	500 000	500 000
8	Share premium	<u>516 283 754</u>	<u>528 703 084</u>
	Total paid-in equity	<u>516 783 754</u>	<u>529 203 084</u>
Retained earnings			
8	Other equity	<u>6 087 069</u>	<u>6 368 763</u>
	Total retained earnings	<u>6 087 069</u>	<u>6 368 763</u>
	Total shareholders equity	<u>522 870 823</u>	<u>535 571 847</u>
Liabilities			
Other non-current liabilities			
5.6	Other non-current liabilities	<u>609 316 800</u>	<u>638 688 300</u>
	Total non-current liabilities	<u>609 316 800</u>	<u>638 688 300</u>
Current liabilities			
4	Accounts payable	11 875	0
4.6	Other current liabilities	<u>29 520 669</u>	<u>22 131 747</u>
	Total current liabilities	<u>29 532 544</u>	<u>22 131 747</u>
	Total liabilities	<u>638 849 344</u>	<u>660 820 047</u>
	TOTAL SHAREHOLDERS EQUITY AND LIABILITIES	<u>1 161 720 167</u>	<u>1 196 391 894</u>

10.06.2022
Trondheim ~~xxxxxxx~~
Board of Sturgeon Holding AS


Lutz Horstich
chairman of the board


Øystein Stavli
board member


Vidar Grønnevik
board member


Jens Asmus Burkt
board member



Sturgeon Holding AS

Notes to the accounts, year ended 31 December 2021

Note 1 Accounting policies

The financial statements have been prepared in accordance with the Norwegian Accounting Act of 1998 and generally accepted accounting principles in Norway.

Valuation and classification of assets and liabilities

Assets intended for permanent ownership or use in the business are classified as non-current assets. Other assets are classified as current assets. Receivables due within one year are classified as current assets. The classification of current and non-current liabilities is based on the same criteria.

Current assets are valued at the lower of historical cost and fair value.

Fixed assets are carried at historical cost, but are written down to their recoverable amount if this is lower than the carrying amount and the decline is expected to be permanent. Fixed assets with a limited economic life are depreciated on a systematic basis in accordance with a reasonable depreciation schedule.

Other long-term liabilities, as well as short-term liabilities, are valued at nominal value.

Investments in subsidiary companies

Investments in subsidiary companies are accounted using cost method.

Foreign currency

All balance sheet items denominated in foreign currencies are translated into NOK at the exchange rate prevailing at the balance sheet date.

Currency forward contracts are valued in the balance sheet at fair value on the balance sheet date.

Revenue

Revenue is recognised when it is earned, i.e. when the claim to remuneration arises. This occurs when the service or goods are performed, as the work is being done. The revenue is recognised with the value of the remuneration at the time of transaction.

Receivables

Trade receivables and other receivables are recognised at nominal value, less the accrual for expected losses of receivables. The accrual for losses is based on an individual assessment of each receivable.

Cash and cash equivalents

Cash and cash equivalents include cash, bank deposits and other monetary instruments with a maturity of less than three months at the date of purchase.

Cost of sales and other expenses

In principle, cost of sales and other expenses are recognised in the same period as the revenue to which they relate. In instances where there is no clear connection between the expense and revenue, the apportionment is estimated. Other exceptions to the matching criteria are disclosed where appropriate.

Income taxes

Tax expenses are matched with operating income before tax. Tax related to equity transactions e.g. group contribution, is recognised directly in equity.

Tax expense consists of current income tax expense and change in net deferred tax. Deferred tax liabilities and deferred tax assets are presented net in the balance sheet.

Cash flow

The cash flow is prepared under the indirect method. Cash and cash equivalents includes cash, bank deposits and other short-term, liquid positions which instantaneously and with an immaterial exchange rate risk may be converted to cash amounts and with remaining term of less than 3 months after acquisition date.

Going concern assumption

The assumption of going concern is present, and the financial statement is based on this assumption.



Note 2 Number of employees, benefits, loans to employees etc.

The company has no employees.

The company is not obligated to have a pension according to the law of mandatory pension.

There has not been paid any salaries or other remuneration to the board.

There has not been given any loan or guarantees to the board.

Auditor

Audit fees expensed for 2021 amount to NOK 37,500 ex VAT.

There has been a remuneration to the auditor of NOK 8,000 ex VAT for other services.

Note 3 Share capital and shareholder information

The share capital in the company at 31 December 2021 consists of the following classes:

	Number	Nominal amount	Carrying value
Ordinary shares	1 000	500,00	500 000
Total	1 000		500 000

Ownership structure

Largest shareholders as of 31 December 2021:

	Ordinary shares	Ownership share	Voting share
<i>AWL Infrastructure Investment Fund, SCS SICAV-FIS Sub-Fund II</i>	1 000	100 %	100 %
Total number of shares	1 000	100 %	100 %

Note 4 Combined items

	2021	2020
Other financial income		
Interests from group companies	42 558 610	13 785 022
Other interest income	194	0
Exchange gain	29 312 313	21 627 705
Total other financial income	71 871 117	35 412 727

	2021	2020
Other financial expenses		
Exchange loss	29 457 898	13 260 216
Interests to group companies	42 621 294	13 909 212
Other interest expense	14 928	26 516
Total other financial expenses	72 094 120	27 195 943

	2021	2020
Other receivables		
Other receivables to other companies in same concern	21 326 088	13 785 022
Other current receivables	17 750	6 250
Total other receivables	21 343 838	13 791 272

	2021	2020
Other current liabilities		
Accrued interest expenses	21 326 088	13 909 212
Debt to to associated and group companies	8 165 081	8 196 332
Other accrued costs	29 500	26 204
Total other current liabilities	29 520 669	22 131 747

**Note 5 Other non-current liabilities**

	2021	2020
Liabilities that mature more than five years after year end:		
Other non-current liabilities	609 316 800	638 688 300
Total other non-current liabilities	609 316 800	638 688 300

Note 6 Related party balances

Counterpart	Loan to group companies	Loan to group companies	Other receivables	Other receivables
	2021	2020	2021	2020
Reservoir Sturgeon AS	609 316 800	638 688 300	21 326 088	13 785 022
Total	609 316 800	638 688 300	21 326 088	13 785 022

Counterpart	Other current liabilities	Other current liabilities	Other non-current liabilities	Other non-current liabilities
	2021	2020	2021	2020
Reservoir Sturgeon AS	8 165 081	8 196 331	0	0
AWL Infrastructure Investment Fund, SCS	21 326 088	13 909 212	609 316 800	638 688 300
Total	29 491 169	22 105 543	609 316 800	638 688 300

Secured borrowings and guarantees

The Subsidiary company, Reservoir Sturgeon AS, has a long-term loan from DNB Bank ASA. On behalf of the subsidiary, Sturgeon Holding AS has pledged their stocks, along with current and future receivables from the subsidiary in relation to the loan extended to Reservoir Sturgeon AS from DNB Bank ASA.

Note 7 Income tax expense

	2021	2020
Specification of income tax expense:		
Changes in deferred tax	-79 452	0
Tax effect related to group contribution	0	1 796 318
Tax on profit/(loss)	-79 452	1 796 318
Reconciliation from nominal to real income tax rate:		
Profit/(loss) before taxation	-361 146	8 165 081
Other permanent differences		
Estimated income tax according to nominal tax rate (22%)	-79 451	1 796 318
Income tax expense	-79 451	1 796 318
Effective income tax rate	22 %	22 %
Specification of the tax effect of temporary differences and losses:		
Financial non-current assets/liabilities	0	0
Losses carried forward	-361 146	0
Total	-361 146	0
Net deferred benefit in the balance sheet (22%)	-79 452	0



Note 8 Equity

Paid-in equity	Share capital	Share premium	Other equity	Total equity
As of 31.12.2020	500 000	528 703 084	6 368 763	535 571 847
Equity repayment	0	-12 419 330	0	-12 419 330
This years profit	0	0	-281 694	-281 694
Equity at 31 December 2021	500 000	516 283 754	6 087 069	522 870 823

Note 9 Investments in subsidiaries companies

Company	Date of acquisition	Registered office	Voting share	Ownership share
Reservoir Sturgeon AS	28.04.2020	Trondheim	100 %	100 %

Company	Equity latest financial statements	Profit/loss latest financial statements
Reservoir Sturgeon AS	550 433 812	34 952 428

The profit and equity is from the Financial Statement 2021.

Note 10 Covid-19

Operations have not been impacted by the disruptions caused by Covid-19. During 2021 Covid-19 was not a key contributor to prices.

**Sturgeon Holding AS****Cash flow statement**

Currency in NOK	2021	2020
CASH FLOW FROM OPERATIONS:		
Profit/(loss) before taxation	-361 146	8 165 082
Change in trade payables	11 875	0
Changes in other current assets and other liabilities	-163 643	-638 512 908
Net cash flow from operations	-512 914	-630 347 826
CASH FLOW FROM INVESTMENT ACTIVITIES:		
Inflows due to sales of fixed assets	0	-531 464 000
Net cash flow from investment activities	0	-531 464 000
CASH FLOW FROM FINANCING ACTIVITIES:		
Inflow due to new non-current liabilities	0	638 688 300
Dividend payments	-12 419 330	
Equity repayment	7 463 125	529 203 084
Net cash flow from financing activities	-4 956 205	1 167 891 384
Net change in bank deposits, cash and equivalents	-5 469 119	6 079 558
Bank deposits, cash and equivalents at 1 January	6 079 558	0
Bank deposits, cash and equivalents at 31 December	610 439	6 079 558



mazars

Fridtjof Nansens vei 19
0369 Oslo
Norway
Tel: +47 23 19 63 00
www.mazars.no

To the General Assembly in
Sturgeon Holding AS

INDEPENDENT AUDITOR'S REPORT

Statement of the auditing of the annual accounts

Opinion

We have audited the financial statements of Sturgeon Holding AS (the company) showing a loss of NOK 281 694. The financial statements comprise the balance sheet as at December 31, 2021, the statement of income and statement of cash flows for the year then ended and notes to the financial statements, including a summary of significant accounting policies.

In our opinion

- the financial statements comply with applicable statutory requirements, and
- the financial statements give a true and fair view of the financial position of the Company as at December 31, 2021 and (of) its financial performance and its cash flows for the year then ended in accordance with the Norwegian Accounting Act and accounting standards and practices generally accepted in Norway.

Basis for opinion

We conducted our audit in accordance with International Standards on Auditing (ISAs). Our responsibilities under those standards are further described in the Auditor's Responsibilities for the Audit of the Financial Statements section of our report. We are independent of the Company as required by laws and regulations and the International Ethics Standards Board for Accountants' Code of International Ethics for Professional Accountants (including International Independence Standards) (IESBA Code), and we have fulfilled our other ethical responsibilities in accordance with these requirements. We believe that the audit evidence we have obtained is sufficient and appropriate to provide a basis for our opinion.

The responsibility of the Board for the annual accounts

The management (the Board of Directors) is responsible for the preparation of financial statements that give a true and fair view in accordance with the Norwegian Accounting Act and accounting standards and practices generally accepted in Norway, and for such internal control as management determines is necessary to enable the preparation of financial statements that are free from material misstatement, whether due to fraud or error.

In preparing the financial statements, management is responsible for assessing the Company's ability to continue as a going concern, disclosing, as applicable, matters related to going concern and using the going concern basis of accounting insofar as it is not likely that the enterprise will cease operations.

Mazars AS
Org. no. 979 605 994



mazars

Auditor's Responsibilities for the Audit of the Financial Statements


Our objectives are to obtain reasonable assurance about whether the financial statements as a whole are free from material misstatement, whether due to fraud or error, and to issue an auditor's report that includes our opinion. Reasonable assurance is a high level of assurance, but is not a guarantee that an audit conducted in accordance with ISAs will always detect a material misstatement when it exists.

Misstatements can arise from fraud or error and are considered material if, individually or in the aggregate, they could reasonably be expected to influence the economic decisions of users taken on the basis of these financial statements.

For further description of Auditor's Responsibilities for the Audit of the Financial Statements reference is made to:

<https://revisorforeningen.no/revisjonsberetninger>

Oslo, 16.06.2022
Mazars AS



Odd Hugo Linherud
State Authorized Public Accountant



Skatteetaten

Vår dato
26.05.2021

Din/Deres dato
06.04.2021

Saksbehandler
Lars Waaltorp

800 80 000
Skatteetaten.no

Din/Deres referanse
AR423439825

Telefon
90833418

Org.nr
974761076

Vår referanse
2021/5572747

Postadresse
Postboks 9200 Grønland
0134 OSLO

U.off.

MAZARS AS
Fridtjof Nansens vei 19
0369 OSLO

Att. Ida Strøm Bakken

Tillatelse til å utarbeide årsregnskap og årsberetning på engelsk

Vi viser til deres brev av 6. april 2021 der det søkes om dispensasjon fra kravet til å utarbeide årsregnskap og årsberetning på norsk for følgende selskaper:

Sturgeon Holding AS	org.nr. 925 020 389
Reservoir Sturgeon AS	org.nr. 925 020 443

Skattekontoret gir på bakgrunn av en konkret helhetsvurdering de overnevnte selskaper dispensasjon fra kravet til å utarbeide årsregnskap og årsberetning på norsk, jf. regnskapsloven § 3-4 tredje ledd. Dispensasjonen gjelder så lenge opplysningene som danner grunnlaget for vedtaket ikke endres vesentlig.

Kopi av dette brevet må sendes til Regnskapsregisteret i Brønnøysund sammen med årsregnskapet. Den regnskapspliktige må selv dokumentere ved dette brev at tillatelse er gitt.

Bakgrunn

Reservoir Sturgeon AS er eid av Sturgeon Holding AS som igjen er eid av et utenlandsk investeringsselskap. Sturgeon Holding AS er et holdingsselskap, som har til formål å blant annet eie aksjer og investere i virksomhet relatert til fornybar energi. Reservoir Sturgeon AS er et heleid datterselskap av Sturgeon Holding AS som driver med investering i norsk vannkraft. Et av styremedlemmene i selskapene er utenlandsk.

Skattekontorets vurdering

Etter regnskapsloven § 3-4 tredje ledd skal "årsregnskapet og årsberetningen [...] være på norsk. Departementet kan ved [...] enkeltvedtak bestemme at årsregnskapet og/eller årsberetningen kan være på et annet språk."

I Ot. prp. nr. 42 (1997-1998) Om lov om årsregnskap mv., er det uttalt følgende om regnskapslovens formål, jf. pkt. 1.1:

"Regjeringen har som siktemål at regnskapsloven skal bidra til informative regnskaper for ulike grupper av regnskapsbrukere. Regnskapsbrukerne er dels investorer og kreditorer som tilfører kapital til foretakene, og dels andre grupper som har interesse av å vite hvordan foretaket drives,



f.eks. de ansatte og lokalsamfunnet. Informasjonen til kapitalmarkedet skal gi grunnlag for riktig prising av finansielle objekter. Riktig prisdannelse på aksjer er en forutsetning for at ressursbruken i samfunnsøkonomien skal bli best mulig. Gode regnskaper vil også gjøre det vanskeligere for markedsdeltakere å ta ut spekulasjonsgevinster med basis i skjevt fordelt informasjon.”

Det fremgår således at et av hovedformålene med regnskapsloven er å bidra til “informative regnskaper for ulike grupper av regnskapsbrukere”. Regnskapsbrukere vil omfatte, jf. uttalelsen i proposisjonen, blant andre investorer, kreditorer, ansatte og lokalsamfunnet.

Det er etter skattekontorets vurdering derfor avgjørende ved vurdering av om dispensasjon fra kravet til å utarbeide årsregnskap og/eller årsberetning på norsk kan gis, at det ikke foreligger mulige brukere av regnskapsinformasjon som blir vesentlig berørt negativt ved en eventuell dispensasjon.

Det er særlig hensynet til brukerne av regnskapsinformasjon som skal vurderes ved en dispensasjonssøknad. I denne vurderingen har skattekontoret lagt særlig vekt på at selskapene er indirekte eller direkte eid av et utenlandsk investeringsselskap. Videre er det vektlagt at selskapene driver virksomhet i en bransje der alle sentrale aktører behersker og benytter engelsk.

Vennligst oppgi vår referanse ved henvendelse i saken.

Med hilsen

Lars Waalorp
seniorrådgiver
Brukerdialog, brukerkontakt
Skatteetaten

Dokumentet er elektronisk godkjent og har derfor ikke håndskrevne signaturer.