



ÅRSREGNSKAPET FOR REGNSKAPSÅRET 2019 - GENERELL INFORMASJON

Enheten

Organisasjonsnummer: 945 517 476
Organisasjonsform: Aksjeselskap
Foretaksnavn: LAFOPA INDUSTRIER AS
Forretningsadresse: Brennevegen 5
7652 VERDAL

Regnskapsår

Årsregnskapets periode: 01.01.2019 - 31.12.2019

Konsern

Morselskap i konsern: Nei

Regnskapsregler

Regler for små foretak benyttet: Nei
Benyttet ved utarbeidelsen av årsregnskapet til selskapet: Regnskapslovens alminnelige regler

Årsregnskapet fastsatt av kompetent organ

Bekreftet av representant for selskapet: Harri Lappalainen
Dato for fastsettelse av årsregnskapet: 03.07.2020

Grunnlag for avgivelse

År 2019: Årsregnskapet er elektronisk innlevert
År 2018: Tall er hentet fra elektronisk innlevert årsregnskap fra 2019

Det er ikke krav til at årsregnskapet m.v. som sendes til Regnskapsregisteret er undertegnet. Kontrollen på at dette er utført ligger hos revisor/enhetens øverste organ. Sikkerheten ivaretas ved at innsender har rolle/rettighet for innsending av årsregnskapet via Altinn, og ved at det bekreftes at årsregnskapet er fastsatt av kompetent organ.

Brønnøysundregistrene, 05.11.2021



Resultatregnskap

Beløp i: NOK	Note	2019	2018
RESULTATREGNSKAP			
Inntekter			
Salgsinntekt		136 233 223	106 156 015
Annen driftsinntekt		2 999	-16 850
Sum inntekter		136 236 222	106 139 165
Kostnader			
Varekostnad		76 258 481	60 519 268
Lønnskostnad	1	35 766 349	30 540 940
Avskrivning på varige driftsmidler	3	408 549	417 905
Annen driftskostnad	2	15 537 753	11 368 332
Sum kostnader		127 971 132	102 846 445
Driftsresultat		8 265 090	3 292 719
Finansinntekter og finanskostnader			
Annen renteinntekt		88 029	47 625
Annen finansinntekt		16 801	48 961
Sum finansinntekter		104 831	96 586
Annen rentekostnad		59 517	53 280
Annen finanskostnad		230 073	156 611
Sum finanskostnader		289 590	209 891
Netto finans		-184 759	-113 305
Ordinært resultat før skattekostnad		8 080 331	3 179 414
Skattekostnad på ordinært resultat	4	1 778 356	742 592
Ordinært resultat etter skattekostnad		6 301 975	2 436 822
Årsresultat		6 301 975	2 436 822
Årsresultat etter minoritetsinteresser		6 301 975	2 436 822
Overføringer og disponeringer			
Overføringer annen egenkapital	10	6 301 975	2 436 822



Resultatregnskap

Beløp i: NOK	Note	2019	2018
Sum overføringer og disponeringer		6 301 975	2 436 822



Balanse

Beløp i: NOK	Note	2019	2018
BALANSE - EIENDELER			
Anleggsmidler			
Immaterielle eiendeler			
Utsatt skattefordel	5	247 518	252 130
Sum immaterielle eiendeler		247 518	252 130
Varige driftsmidler			
Inventar og verktøy	3	562 087	521 998
Transportmidler	3	614 554	569 276
Sum varige driftsmidler		1 176 641	1 091 274
Finansielle anleggsmidler			
Investeringer i aksjer og andeler	6	5 000	5 000
Andre fordringer		10 530	
Sum finansielle anleggsmidler		15 530	5 000
Sum anleggsmidler		1 439 689	1 348 404
Omløpsmidler			
Varer			
Fordringer			
Kundefordringer	7	41 231 743	35 549 357
Andre fordringer		6 980 772	767 315
Sum fordringer		48 212 515	36 316 672
Bankinnskudd, kontanter og lignende			
Bankinnskudd, kontanter o.l.	8	4 155 747	9 260 976
Sum bankinnskudd, kontanter og lignende		4 155 747	9 260 976
Sum omløpsmidler		52 368 262	45 577 648
SUM EIENDELER		53 807 951	46 926 052

BALANSE - EGENKAPITAL OG GJELD



Balanse

Beløp i: NOK	Note	2019	2018
Egenkapital			
Innskutt egenkapital			
Selskapskapital	9,10	100 000	100 000
Sum innskutt egenkapital		100 000	100 000
Opptjent egenkapital			
Annen egenkapital	10	19 305 472	13 003 497
Sum opptjent egenkapital		19 305 472	13 003 497
Sum egenkapital		19 405 472	13 103 497
Gjeld			
Langsiktig gjeld			
Annen langsiktig gjeld			
Øvrig langsiktig gjeld	11	5 000 000	5 000 000
Sum annen langsiktig gjeld		5 000 000	5 000 000
Sum langsiktig gjeld		5 000 000	5 000 000
Kortsiktig gjeld			
Leverandørgjeld		14 354 378	14 887 852
Betalbar skatt	4	1 773 744	790 518
Skyldig offentlige avgifter		5 909 605	8 248 311
Annen kortsiktig gjeld		7 364 751	4 895 875
Sum kortsiktig gjeld		29 402 479	28 822 556
Sum gjeld		34 402 479	33 822 556
SUM EGENKAPITAL OG GJELD		53 807 951	46 926 052



**Årsregnskap 2019
for
Lafopa Industrier AS**

Foretaksnr. 945517476



Lafopa Industrier AS

Resultatregnskap

	Note	2019	2018
DRIFTSINNEKTER OG DRIFTSKOSTNADER			
Driftsinntekter			
Salgsinntekt		136 233 223	106 156 015
Annen driftsinntekt		2 999	(16 850)
Sum driftsinntekter		136 236 222	106 139 165
Driftskostnader			
Varekostnad		76 258 481	60 519 268
Lønnskostnad	1	35 766 349	30 540 940
Avskrivning på varige driftsmidler	3	408 549	417 905
Annen driftskostnad	2	15 537 753	11 368 332
Sum driftskostnader		127 971 132	102 846 445
DRIFTSRESULTAT		8 265 090	3 292 719
FINANSINNEKTER OG FINANSKOSTNADER			
Finansinntekter			
Annen renteinntekt		88 029	47 625
Annen finansinntekt		16 801	48 961
Sum finansinntekter		104 831	96 586
Finanskostnader			
Annen rentekostnad		59 517	53 280
Annen finanskostnad		230 073	156 611
Sum finanskostnader		289 590	209 891
NETTO FINANSPOSTER		(184 759)	(113 305)
ORDINÆRT RES. FØR SKATTEKOSTNAD		8 080 331	3 179 414
Skattekostnad på ordinært resultat	4	1 778 356	742 592
ORDINÆRT RESULTAT		6 301 975	2 436 822
ÅRSRESULTAT		6 301 975	2 436 822
OVERF. OG DISPONERINGER			
Overføringer annen egenkapital	10	6 301 975	2 436 822
SUM OVERFØRINGER OG DISPONERINGER		6 301 975	2 436 822



Lafopa Industrier AS

Balanse pr. 31.12.2019

	Note	31.12.2019	31.12.2018
EIENDELER			
ANLEGGSMIDLER			
Immaterielle eiendeler			
Utsatt skattefordel	5	247 518	252 130
Sum immaterielle eiendeler		247 518	252 130
Varige driftsmidler			
Inventar og verktøy	3	562 087	521 998
Transportmidler	3	614 554	569 276
Sum varige driftsmidler		1 176 641	1 091 274
Finansielle anleggsmidler			
Investeringer i aksjer og andeler	6	5 000	5 000
Andre fordringer		10 530	0
Sum finansielle anleggsmidler		15 530	5 000
SUM ANLEGGSMIDLER		1 439 689	1 348 404
OMLØPSMIDLER			
Fordringer			
Kundefordringer	7	41 231 743	35 549 357
Andre fordringer		6 980 772	767 315
Sum fordringer		48 212 515	36 316 672
Bankinnskudd, kontanter o.l.	8	4 155 747	9 260 976
SUM OMLØPSMIDLER		52 368 262	45 577 648
SUM EIENDELER		53 807 951	46 926 052



Lafopa Industrier AS

Balanse pr. 31.12.2019

	Note	31.12.2019	31.12.2018
EGENKAPITAL OG GJELD			
EGENKAPITAL			
Innskutt egenkapital			
Selskapskapital	9,10	100 000	100 000
Sum innskutt egenkapital		100 000	100 000
Opptjent egenkapital			
Annen egenkapital	10	19 305 472	13 003 497
Sum opptjent egenkapital		19 305 472	13 003 497
SUM EGENKAPITAL		19 405 472	13 103 497
GJELD			
LANGSIKTIG GJELD			
Annen langsiktig gjeld			
Øvrig langsiktig gjeld	11	5 000 000	5 000 000
Sum annen langsiktig gjeld		5 000 000	5 000 000
SUM LANGSIKTIG GJELD		5 000 000	5 000 000
KORTSIKTIG GJELD			
Leverandørgjeld			
Leverandørgjeld		14 354 378	14 887 852
Betalbar skatt			
Betalbar skatt	4	1 773 744	790 518
Skyldig offentlige avgifter			
Skyldig offentlige avgifter		5 909 605	8 248 311
Annen kortsiktig gjeld			
Annen kortsiktig gjeld		7 364 751	4 895 875
SUM KORTSIKTIG GJELD		29 402 479	28 822 556
SUM GJELD		34 402 479	33 822 556
SUM EGENKAPITAL OG GJELD		53 807 951	46 926 052

Verdal, 3. juli 2020


Harri Lappalainen
Styreleder

Pauli Simeon Palviainen
Styremedlem

Per Arne Røstad
Daglig leder



 Legally signed by
Simo Harri Lappalainen
10.08.2020

 Legally signed by
Per Arne Røstad
10.08.2020

 Legally signed by
Pauli Simeon Palviainen
10.08.2020

**Årsregnskap 2019
for
Lafopa Industrier AS**

Foretaksnr. 945517476



Lafopa Industrier AS

Legally signed by
Simo Harri Lappalainen
10.08.2020

Legally signed by
Per Arne Røstad
10.08.2020

Legally signed by
Pauli Simeon Palviainen
10.08.2020

Resultatregnskap

	Note	2019	2018
DRIFTSINNEKTER OG DRIFTSKOSTNADER			
Driftsinntekter			
Salgsinntekt		136 233 223	106 156 015
Annen driftsinntekt		2 999	(16 850)
Sum driftsinntekter		136 236 222	106 139 165
Driftskostnader			
Varekostnad		76 258 481	60 519 268
Lønnskostnad	1	35 766 349	30 540 940
Avskrivning på varige driftsmidler	3	408 549	417 905
Annen driftskostnad	2	15 537 753	11 368 332
Sum driftskostnader		127 971 132	102 846 445
DRIFTSRESULTAT		8 265 090	3 292 719
FINANSINNEKTER OG FINANSKOSTNADER			
Finansinntekter			
Annen renteinntekt		88 029	47 625
Annen finansinntekt		16 801	48 961
Sum finansinntekter		104 831	96 586
Finanskostnader			
Annen rentekostnad		59 517	53 280
Annen finanskostnad		230 073	156 611
Sum finanskostnader		289 590	209 891
NETTO FINANSPOSTER		(184 759)	(113 305)
ORDINÆRT RES. FØR SKATTEKOSTNAD		8 080 331	3 179 414
Skattekostnad på ordinært resultat	4	1 778 356	742 592
ORDINÆRT RESULTAT		6 301 975	2 436 822
ÅRSRESULTAT		6 301 975	2 436 822
OVERF. OG DISPONERINGER			
Overføringer annen egenkapital	10	6 301 975	2 436 822
SUM OVERFØRINGER OG DISPONERINGER		6 301 975	2 436 822

Årsregnskap for Lafopa Industrier AS

Organisasjonsnr. 945517476



Lafopa Industrier AS

Legally signed by
Simo Harri Lappalainen
10.08.2020

Legally signed by
Per Arne Røstad
10.08.2020

Legally signed by
Pauli Simeon Palviainen
10.08.2020

Balanse pr. 31.12.2019

	Note	31.12.2019	31.12.2018
EIENDELER			
ANLEGGSMIDLER			
Immaterielle eiendeler			
Utsatt skattefordel	5	247 518	252 130
Sum immaterielle eiendeler		247 518	252 130
Varige driftsmidler			
Inventar og verktøy	3	562 087	521 998
Transportmidler	3	614 554	569 276
Sum varige driftsmidler		1 176 641	1 091 274
Finansielle anleggsmidler			
Investeringer i aksjer og andeler	6	5 000	5 000
Andre fordringer		10 530	0
Sum finansielle anleggsmidler		15 530	5 000
SUM ANLEGGSMIDLER		1 439 689	1 348 404
OMLØPSMIDLER			
Fordringer			
Kundefordringer	7	41 231 743	35 549 357
Andre fordringer		6 980 772	767 315
Sum fordringer		48 212 515	36 316 672
Bankinnskudd, kontanter o.l.	8	4 155 747	9 260 976
SUM OMLØPSMIDLER		52 368 262	45 577 648
SUM EIENDELER		53 807 951	46 926 052



Lafopa Industrier AS

Legally signed by
Simo Harri Lappalainen
10.08.2020

Legally signed by
Per Arne Røstad
10.08.2020

Legally signed by
Pauli Simeon Palviainen
10.08.2020

Balanse pr. 31.12.2019

	Note	31.12.2019	31.12.2018
EGENKAPITAL OG GJELD			
EGENKAPITAL			
Innskutt egenkapital			
Selskapskapital	9,10	100 000	100 000
Sum innskutt egenkapital		100 000	100 000
Opptjent egenkapital			
Annen egenkapital	10	19 305 472	13 003 497
Sum opptjent egenkapital		19 305 472	13 003 497
SUM EGENKAPITAL		19 405 472	13 103 497
GJELD			
LANGSIKTIG GJELD			
Annen langsiktig gjeld			
Øvrig langsiktig gjeld	11	5 000 000	5 000 000
Sum annen langsiktig gjeld		5 000 000	5 000 000
SUM LANGSIKTIG GJELD		5 000 000	5 000 000
KORTSIKTIG GJELD			
Leverandørgjeld		14 354 378	14 887 852
Betalbar skatt	4	1 773 744	790 518
Skyldig offentlige avgifter		5 909 605	8 248 311
Annen kortsiktig gjeld		7 364 751	4 895 875
SUM KORTSIKTIG GJELD		29 402 479	28 822 556
SUM GJELD		34 402 479	33 822 556
SUM EGENKAPITAL OG GJELD		53 807 951	46 926 052

Verdal, 3. juli 2020

Harri Lappalainen
Styreleder

Pauli Simeon Palviainen
Styremedlem

Per Arne Røstad
Daglig leder



Lafopa Industrier AS

Legally signed by
Simo Harri Lappalainen
10.08.2020

Legally signed by
Per Arne Røstad
10.08.2020

Legally signed by
Pauli Simeon Palviainen
10.08.2020

Noter 2019

Regnskapsprinsipper

Årsregnskapet er satt opp i samsvar med regnskapsloven og god regnskapsskikk, herunder norske regnskapsstandarder.

Klassifisering av balanseposter

Eiendeler bestemt til varig eie og bruk klassifiseres som anleggsmidler. Eiendeler som er tilknyttet varekretsløpet, klassifiseres som omløpsmidler. Fordringer klassifiseres som omløpsmidler hvis de skal tilbakebetales i løpet av ett år. For gjeld legges samme kriterier til grunn for å skille mellom langsiktig og kortsiktig gjeld. Første års avdrag på langsiktig gjeld og langsiktige fordringer klassifiseres likevel ikke som kortsiktig gjeld eller omløpsmiddel.

Anskaffelseskost

Anskaffelseskost for eiendelen omfatter kjøpesummen for eiendelen med fradrag for rabatter o.l. og med tillegg for direkte kjøpsutgifter som frakt, toll, ikke refunderbare offentlige avgifter og andre direkte utgifter til anskaffelsen.

Inntektsføring

Inntektsføring ved salg av varer skjer på leveringstidspunktet. Tjenester inntektsføres i takt med utførelsen. Andelen av salgsinntekter som knytter seg til fremtidige serviceytelser, balanseføres som uopptjent inntekt ved salget og inntektsføres deretter i takt med levering av ytelsene.

Salgsinntekter

Inntekter ved salg av varer og tjenester vurderes til virkelig verdi av vederlaget på transaksjonstidspunktet, redusert med merverdiavgift, rabatter, avslag og returnerte varer. Tjenester blir inntektsført i takt med utførelsen. Resultatføring av vederlaget skjer når produktet er overlevert kunde, og det ikke er uoppfylte forpliktelser som kan påvirke kundens aksept av produktet. Levering anses å være foretatt når produktet er levert på avtalt sted, og risiko for tap og ukurans er overført til kunden. Avsetninger for reklamasjoner, returer og eventuelle kvantumsrabatter skjer på bakgrunn av erfaringstall fra tidligere perioder.

Varige driftsmidler

Tomter avskrives ikke. Andre varige driftsmidler balanseføres og avskrives lineært over driftsmidlenes forventede utnyttbare levetid. Når det senere er en indikasjon på at levetiden til et driftsmiddel avviker fra det som er lagt til grunn ved anskaffelsen, og avviket er betydelig, endres avskrivningsplanen, og gjenværende balanseført verdi fordeles over det nye estimatet på levetid. Vedlikehold av driftsmidlene kostnadsføres, mens påkostninger og forbedringer tillegges kostpris på driftsmiddelet og avskrives i takt med driftsmiddelet. Det betyr blant annet at ved kjøp av brukt driftsmiddel trekkes skillet mellom vedlikehold og påkostning/forbedring i forhold til driftsmiddelets stand på anskaffelsestidspunktet. Levetid for driftsmidler fremkommer av de avskrivningssatsene som er angitt i noteopplysninger om varige driftsmidler.

Leide (leasede) driftsmidler balanseføres som driftsmiddel hvis leiekontrakten anses som finansiell.

Nedskrivning av anleggsmidler

Ved indikasjon på at balanseført verdi av et anleggsmiddel er høyere enn virkelig verdi, foretas det test av verdifall. Testen foretas for det laveste nivå av anleggsmiddel som har selvstendige kontantstrømmer. Hvis balanseført verdi er høyere enn både salgsverdi og bruksverdi, foretas et nedskrivning til det høyeste av salgsverdi og gjenvinnbart beløp.


Noter for Lafopa Industrier AS


Organisasjonsnr. 945517476




Lafopa Industrier AS

Noter 2019

 Legally signed by
Simo Harri Lappalainen
10.08.2020

 Legally signed by
Per Arne Røstad
10.08.2020

 Legally signed by
Pauli Simeon Palviainen
10.08.2020

Tidligere nedskrivninger reverseres hvis forutsetningene for nedskrivningen ikke lenger er tilstede, med unntak for tidligere nedskrivning av goodwill.

Andre anleggsaksjer og andeler

Aksjene vurderes til laveste verdi av historisk kostpris og antatt salgsverdi.

Fordringer

Kundefordringer føres opp i balansen etter fradrag for avsetning til forventet tap. Avsetning for tap foretas etter en individuell vurdering av de vesentligste kundefordringene. I tillegg beregnes en avsetning som skal dekke påregnelig tapsrisiko. Ved den individuelle vurderingen anses utsettelse og mangler ved betalinger, og eventuelle andre kjente opplysninger om at en kunde har økonomiske problemer, som indikatorer på at det må avsettes for tap.

Andre fordringer, både omløpsfordringer og anleggsfordringer, føres opp til det laveste av pålydende og virkelig verdi. Virkelig verdi er nåverdien av fremtidige innbetalinger. Det foretas likevel ikke neddiskontering når effekten av neddiskontering er uvesentlig for regnskapet. Avsetning til tap vurderes på samme måte som for kundefordringer.

Gjeld

Gjeld balanseføres til nominelt gjeldsbeløp.

Skatter

Skattekostnaden i resultatregnskapet omfatter både periodens betalbare skatt og endring i utsatt skatt. Utsatt skatt beregnes på grunnlag av de midlertidige forskjellene som eksisterer mellom regnskapsmessige og skattemessige verdier, og eventuelt ligningsmessig underskudd til framføring, ved utgangen av regnskapsåret. Skatteøkende og skattereduserende midlertidige forskjeller som reverserer eller kan reversere i samme periode, utlignes. Utsatt skattefordel på netto skattereduserende forskjeller og underskudd til framføring som ikke kan utlignes, balanseføres i den grad skattefordelen antas å kunne utnyttes gjennom framtidig skattepliktig inntekt. Oppføring av utsatt skattefordel på netto skattereduserende forskjeller som ikke er utlignet, og underskudd til framføring, begrunnes med antatt framtidig inntjening. Utsatt skatt og utsatt skattefordel som kan balanseføres, oppføres netto i balansen. Utsatt skatt og utsatt skattefordel er beregnet med skattesatsen ved utgangen av regnskapsåret, som er 22 %.

Skatt på avgitt konsernbidrag som føres som økt kostpris på aksjer i datterselskap, og skatt på mottatt konsernbidrag som føres som reduksjon av balanseført beløp på investeringer i datterselskap, føres direkte mot skatt i balansen (mot betalbar skatt dersom konsernbidraget har virkning på betalbar skatt, og mot utsatt skatt hvis konsernbidraget har virkning på utsatt skatt). Utsatt skatt både i selskapsregnskapet og i konsernregnskapet balanseføres til nominell verdi.

Pensjonsforpliktelser

Selskapet har pensjonsavtale gjennom en forsikringsavtale, og avtalen er en innskuddsplan som ikke medfører andre forpliktelser ut over innbetaling av årets premie. Årets premie beregnes på basis av lønn i samme periode. Pensjonsforpliktelser og pensjonsmidlene er ikke oppført i regnskapet. Årets betalte premie er bokført i resultatregnskapet.

Garantier og reklamasjoner

Avsetning til forventede garantiarbeider knyttet til avsluttede salg vurderes til antatt kostnad for slikt arbeid. Estimert beregnes med utgangspunkt i historiske tall for garantiarbeider, men korrigert for forventede avvik på grunn av for eksempel endringer i kvalitetssikringsrutiner og endringer i produktspekter. Avsetningen føres opp under "Annen kortsiktig gjeld" og endringen i avsetningen kostnadsføres.

Noter for Lafopa Industrier AS

Organisasjonsnr. 945517476



Lafopa Industrier AS

Noter 2019



Legally signed by
Simo Harri Lappalainen
10.08.2020



Legally signed by
Per Arne Røstad
10.08.2020



Legally signed by
Pauli Simeon Palviainen
10.08.2020

Utenlandsk valuta

Fordringer og gjeld i utenlandsk valuta vurderes etter kursen ved regnskapsårets slutt. Kursgevinster og kurstap klassifiseres som finansposter.

Kontantstrømoppstilling

Kontantstrømoppstillingen utarbeides etter den indirekte metoden. Kontanter og kontantekvivalenter omfatter kontanter og bankinnskudd.



Lafopa Industrier AS

Legally signed by
Simo Harri Lappalainen
10.08.2020

Legally signed by
Per Arne Røstad
10.08.2020

Legally signed by
Pauli Simeon Palviainen
10.08.2020

Noter 2019

Note 1 - Lønnskostnad

Selskapet har hatt 50 årsverk i regnskapsåret.

Spesifikasjon av lønnskostnader	I år	I fjor
Lønn	29 688 671	22 170 016
Arbeidsgiveravgift	4 398 475	3 211 833
Pensjonskostnader	1 007 780	566 686
Andre lønnsrelaterte ytelser	671 422	4 592 405
Totalt	35 766 349	30 540 940

Ytelser til ledende personer

	Lønn	Pensjons- forpliktelse	Annen godtgjørelse	Sum
Daglig leder	977 655	0	3 795	981 450

Foretaket er pliktig til å ha tjenstepensjonsordning for selskapets ansatte jfr. lov om obligatorisk tjenstepensjon. Foretaket har etablert en tjenstepensjonsordning som tilfredsstillende kravene i loven.

Pensjonsordningen er en tilskuddsbasert ordning. Premieinnbetalingene til denne ordningen kostnadsføres løpende. Det blir derfor ingen balanseføring for denne pensjonsordningen.

Note 2 - Annen driftskostnad

Selskapet har yttet godtgjørelse til revisor med følgende beløp:

	I år	I fjor
Revisjon	67 500	59 500
Totalt	67 500	59 500



Lafopa Industrier AS

Legally signed by
Simo Harri Lappalainen
10.08.2020

Legally signed by
Per Arne Røstad
10.08.2020

Legally signed by
Pauli Simeon Palviainen
10.08.2020

Noter 2019

Note 3 - Avskrivning på varige driftsmidler

	Inventar og verktøy	Transportmidler	Sum
Anskaffelseskost pr. 1/1	5 369 293	2 341 466	7 710 759
+ Tilgang	237 828	256 088	493 916
- Avgang	0	84 209	84 209
Anskaffelseskost pr. 31/12	5 607 121	2 513 345	8 120 466
Akk. av/nedskr. pr 1/1	4 847 292	1 772 190	6 619 482
+ Ordinære avskrivninger	197 740	210 809	408 549
+ Avskr. på oppskrivning	0	0	0
- Tilbakeført avskrivning	0	84 208	84 208
+ Ekstraord nedskrivninger	0	0	0
Akk. av/nedskr. pr. 31/12	5 045 032	1 898 791	6 943 823
Balansført verdi pr 31/12	562 089	614 554	1 176 643
Procentsats for ord.avskr	10-33	20-33	

Note 4 - Skattekostnad på ordinært resultat

Spesifikasjon av årets skattegrunnlag:

Resultat før skattekostnader	8 080 331
+ Permanente og andre forskjeller	3 105
+ Endring i midlertidige forskjeller	-20 962
= Inntekt	8 062 475

Spesifikasjon av årets skattekostnad:

Beregnet skatt av årets resultat	1 773 744
= Sum betalbar skatt	1 773 744
+/- Endring i utsatt skatt (regnskapsført)	0
+/- Endring i utsatt skattefordel (regnskapsført)	4 612
= Ordinær skattekostnad	1 778 356
Skattesats i inntektsåret	22

Betalbar skatt i balansen består av

Sum betalbar skatt	1 773 744
= Betalbar skatt i balansen	1 773 744



Lafopa Industrier AS

Legally signed by
Simo Harri Lappalainen
10.08.2020

Legally signed by
Per Arne Røstad
10.08.2020

Legally signed by
Pauli Simeon Palviainen
10.08.2020

Noter 2019

Note 5 - Utsatt skattefordel

Utsatt skatt/utsatt skattefordel

	2019	2018
+ Driftsmidler inkl. goodwill	-433 374	-453 554
+ Utestående fordringer	-298 320	-299 102
- Andre avsetninger for forpliktelser	393 390	393 390
= Grunnlag utsatt skatt	-1 125 084	-1 146 046
Utsatt skatt	0	0
Negativt grunnlag utsatt skatt	1 125 084	1 146 046
= Grunnlag utsatt skattefordel	1 125 084	1 146 046
Utsatt skattefordel	247 518	252 130

Note 6 - Investeringer i aksjer og andeler

Selskapet har følgende aksjer:

	Antall aksjer	Formuesverdi
Leksvik Industriell Vekst AS	790	431 814
Granfossen AS	5	0
Sum		431 814

Note 7 - Kundefordringer

Note 8 - Bankinnskudd, kontanter o.l.

Skattetrekkinnnskudd utgjør pr 31.12. i år kr 1 348 397 og utgjorde pr 31.12. i fjor kr 1 114 221.



Lafopa Industrier AS

Legally signed by
Simo Harri Lappalainen
10.08.2020

Legally signed by
Per Arne Røstad
10.08.2020

Legally signed by
Pauli Simeon Palviainen
10.08.2020

Noter 2019

Note 9 - Selskapskapital

Selskapet har 100 aksjer pålydende kr 1 000 pr. aksje, samlet aksjekapital utgjør kr 100 000.

Selskapet har 2 aksjonærer, som begge eier mer enn 1 % av aksjene:

Navn	Foretaksnr	Antall	Eierandel
MERITARE AS	987 819 723	97	97,00 %
FINKON AS	987 837 748	3	3,00 %

Note 10 - Egenkapital

	Aksjekapital / selskapskapital	Annen egenkapital	Sum egenkapital
Pr 1.1.	100 000	13 003 497	13 103 497
Tilført fra årsresultat		6 301 975	6 301 975
Pr 31.12.	100 000	19 305 472	19 405 472

Årsregnskapet er avlagt under forutsetning om fortsatt drift. Styret bekrefter at forutsetningen er tilstede.

Note 11 - Øvrig langsiktig gjeld og garantier

Garantiansvar, kausjoner mv	2019
sikret ved pant	5 000 000
Pantsatte eiendeler som sikkerhet for dette:	
Leierett fast eiendom	15 000 000
Varelager	3 000 000
Factoring	3 000 000
Driftstilbehør	3 000 000
Sum pantsatte eiendeler	24 000 000

Selskapet har et mellomværende til Lafopa AS pr. 31.12 pålydende kr. 5 000 000,-. Posten er klassifisert som langsiktig gjeld.



BDO AS
Klæbuveien 127B
7031 Trondheim

Uavhengig revisors beretning

Til generalforsamlingen i Lafopa Industrier AS

Uttalelse om revisjonen av årsregnskapet

Konklusjon

Vi har revidert årsregnskapet til Lafopa Industrier AS.

Årsregnskapet består av:

- Balanse per 31. desember 2019
- Resultatregnskap for 2019
- Noter til årsregnskapet, herunder et sammendrag av viktige regnskapsprinsipper.

Etter vår mening:

Er årsregnskapet avgitt i samsvar med lov og forskrifter og gir et rettviseende bilde av selskapets finansielle stilling per 31. desember 2019 og av dets resultater for regnskapsåret avsluttet per denne datoen i samsvar med regnskapslovens regler og god regnskapsskikk i Norge.

Grunnlag for konklusjonen

Vi har gjennomført revisjonen i samsvar med lov, forskrift og god revisjonsskikk i Norge, herunder de internasjonale revisjonsstandardene International Standards on Auditing (ISA-ene). Våre oppgaver og plikter i henhold til disse standardene er beskrevet i Revisors oppgaver og plikter ved revisjon av årsregnskapet. Vi er uavhengige av selskapet slik det kreves i lov og forskrift, og har overholdt våre øvrige etiske forpliktelser i samsvar med disse kravene. Etter vår oppfatning er innhentet revisjonsbevis tilstrekkelig og hensiktsmessig som grunnlag for vår konklusjon.

Styret og daglig leders ansvar for årsregnskapet

Styret og daglig leder (ledelsen) er ansvarlig for å utarbeide årsregnskapet i samsvar med lov og forskrifter, herunder for at det gir et rettviseende bilde i samsvar med regnskapslovens regler og god regnskapsskikk i Norge. Ledelsen er også ansvarlig for slik internkontroll som den finner nødvendig for å kunne utarbeide et årsregnskap som ikke inneholder vesentlig feilinformasjon, verken som følge av misligheter eller utilsiktede feil.

Ved utarbeidelsen av årsregnskapet må ledelsen ta standpunkt til selskapets evne til fortsatt drift og opplyse om forhold av betydning for fortsatt drift. Forutsetningen om fortsatt drift skal legges til grunn for årsregnskapet så lenge det ikke er sannsynlig at virksomheten vil bli avvirket.

Revisors oppgaver og plikter ved revisjonen av årsregnskapet

Vårt mål er å oppnå betryggende sikkerhet for at årsregnskapet som helhet ikke inneholder vesentlig feilinformasjon, verken som følge av misligheter eller utilsiktede feil, og å avgi en revisjonsberetning som inneholder vår konklusjon. Betryggende sikkerhet er en høy grad av sikkerhet, men ingen garanti for at en revisjon utført i samsvar med lov, forskrift og god revisjonsskikk i Norge, herunder ISA-ene, alltid vil avdekke vesentlig feilinformasjon som eksisterer. Feilinformasjon kan oppstå som følge av misligheter eller utilsiktede feil. Feilinformasjon blir vurdert som vesentlig dersom den enkeltvis eller samlet med rimelighet kan forventes å påvirke økonomiske beslutninger som brukerne foretar basert på årsregnskapet.



For videre beskrivelse av revisors oppgaver og plikter vises det til:
<https://revisorforeningen.no/revisjonsberetninger>

Uttalelse om andre lovmessige krav

Konklusjon om registrering og dokumentasjon

Basert på vår revisjon av årsregnskapet som beskrevet ovenfor, og kontrollhandlinger vi har funnet nødvendig i henhold til internasjonal standard for attestasjonsoppdrag (ISAE) 3000 «Attestasjonsoppdrag som ikke er revisjon eller forenklet revisorkontroll av historisk finansiell informasjon», mener vi at ledelsen har oppfylt sin plikt til å sørge for ordentlig og oversiktlig registrering og dokumentasjon av selskapets regnskapsopplysninger i samsvar med lov og god bokføringskikk i Norge.

Trondheim, 10. august 2020
BDO AS

John Krogstad
statsautorisert revisor



LAFOPA INDUSTRIER AS

STYRETS ÅRSBERETNING 2019

Virksomhetens art og hvor den drives

Lafopa Industrier AS driver i bransjen mekanisk entreprenør. Virksomheten består av industrirørlegging innen prosessindustri, kommunaltekniske anlegg som vann og avløpsrenseanlegg, kraftverk og næringsmiddelindustri. I tillegg produserer selskapet stålkonstruksjoner innen landbasert - og offshoreindustri samt utfører mekanisk montasje og service.

Virksomheten drives fra leide lokaler i Brenneveien 5. 7652 Verdal kommune.

Utsiktene for 2020

Bedriften har hatt meget bra ordretilgang i alle bedriftens virksomhetsområder hele regnskapsåret 2019 og hittil i år 2020. Bedriften har lyktes godt med sin satsing innen kommunal tekniske renselanlegg, høydebassenger. Samme gjelder industrielle prosess rørlegging, produksjon og montasje av tanker, stålkonstruksjoner, og andre kundeønsket produksjon til bedriftens kunder. Bedriften har solgt sin produksjons kapasitet ut året 2020 og delvis i år 2021.

Det er registrert mindre forespørsler i bedriftens forretningsområder i den senere tid. Dette skyldes sannsynligvis Covid 19 virus og som følge av redusert kapasitet hos rådgivende engineering selskaper.

Styret mener at det er riktig å legge til grunn forutsetning om fortsatt drift i selskapet ved avleggelsen av årsregnskapet 2019.

Forsikringssak

GO-Engineering AS forsikringsselskap Gjensidige Forsikring ASA har bekreftet at Lafopa Industrier AS får dekket ekstra kostnadene som følge av feil konstruksjon av GO-Engineering AS har medført til bedriften på utførelse av høydebassenger til Ringsaker og Gjøvik kommune.

Nutrimar Holding AS

Bedriften innledet kontrakt med Nutrimar Holding AS vinter 2019 å utføre industrielle prosessrørleggingsarbeider i Nutrimar Holding AS produksjonsanlegg i Frøya kommune. Nutrimar Holding AS har ikke til dags dato oppfylt sine forpliktelser og betalt Lafopa Industrier AS tilgodehavende. Bedriften har engasjert Steinkjer Advokatene å starte rettslig prosess/ stevning mot Nutrimar Holding AS.

Personell og arbeidsmiljø

Styre har den oppfatning at arbeidsmiljøet og den generelle trivsel på arbeidsplassen er god.



Bedriften hadde 2 stk. langtidssykemeldte/ sykemeldt mer en 8 uker i året 2019.

Årets sykefravær utgjør en direkte lønnskostnad på ca. kr 345 000,- som tilsvarer 1,18 % av selskapets totale lønnskostnader. Det totale sykefravær for året var 3,67 % og det fordeles slik:

- Sykefravær 1-3 dager: 0,68 %
- Sykefravær 4-16 dager: 0,99 %
- Sykefravær over 16 dager: 2,00 %
- Totale sykefravær: 3,67 %

Det har vært 0 personskader med fravær og 0 mindre skade uten fravær i 2019.

Selskapet driver ikke virksomhet som forurener det ytre miljø. Alle restmaterialer samles og gjenvinnes i størst mulig grad. Emballasje etc. leveres til lokal avfallsordning/ Retura til videre behandling.

Likestilling

Bedriften har 55 ansatte, 52 menn og 3 kvinner. Styret består av 2 personer, begge menn. Styret har ut fra en vurdering av antall ansatte og stillingskategorier ikke funnet det nødvendig å iverksette spesielle tiltak med hensyn til likestilling.

Disponering av årets resultat

Styret foreslår følgende disponering av årets regnskapsmessige overskudd pålydende **Kr 6 301 975,-**

Overført til annen egenkapital **Kr 6 301 975,-**

Det betales ikke styrehonorar eller aksjeutbytte.

Verdal, 17. juli 2020.

I styret for Lafopa Industrier AS:

Harri Lappalainen
Styreleder

Pauli Palviainen
Styremedlem

Per Arne Røstad
Daglig leder



Lafopa Industrier AS

Kontantstrømanalyse 2019

	31.12.2019	31.12.2018
KONTANTSTRØMMER FRA DRIFT		
Ordinært resultat før skattekostnad	8 080 331	3 179 414
Betalte skatter	-790 518	-
Ordinære avskrivninger	408 549	417 905
Nedskrivninger	-	-
Tap/gevinst ved salg av anleggsmidler	-	-
Poster klassifisert som investerings eller finansieringsaktiviteter	-	-
Endring i varelager	-	-
Endring i kundefordringer	-5 682 386	-13 003 965
Endring i leverandørgjeld	-533 474	6 837 160
Endring i andre omløpsmidler og andre gjeldsposter	-6 093 817	5 622 271
Netto kontantstrømmer fra drift	-4 611 315	3 052 785
KONTANTSTRØMMER FRA INVESTERING		
Innbetalinger ved salg av varige driftsmidler	-	-
Utbetalinger ved kjøp av varige driftsmidler	-493 916	-919 370
Utbetaling ved kjøp av andre investeringer	-	-
Netto kontantstrøm fra investering	-493 916	-919 370
KONTANTSTRØMMER FRA FINANSIERING		
Innbetalinger ved opptak av ny langsiktig gjeld	-	-1 333 647
Utbetalinger ved nedbetaling av langsiktig gjeld	-	-
Utbetaling ved utlån av langsiktig gjeld innenfor konsern	-	-
Innbetalinger ved opptak av ny kortsiktig gjeld	-	-
Utbetalinger ved nedbetaling av kortsiktig gjeld	-	-
Netto endring i kassekreditt	-	-
Innbetaling av egenkapital	-	-
Tilbakebetaling av egenkapital	-	-
Netto kontantstrøm fra finansiering	-	-1 333 647
Netto endring i bankinnskudd, kontanter og lignende	-5 105 231	799 768
Beholding av bankinnskudd, kontanter og lignende pr. 01.01	9 260 975	8 461 207
Beholdning av bankinnskudd, kontanter og lignende pr. 31.12	4 155 744	9 260 975