



## ÅRSREGNSKAPET FOR REGNSKAPSÅRET 2024 - GENERELL INFORMASJON

### Enheten

Organisasjonsnummer: 987 689 250  
Organisasjonsform: Aksjeselskap  
Foretaksnavn: UNIQUUM AS  
Forretningsadresse: Schultz gate 1  
7013 TRONDHEIM

### Regnskapsår

Årsregnskapets periode: 01.01.2024 - 31.12.2024

### Konsern

Morselskap i konsern: Nei

### Regnskapsregler

Regler for små foretak benyttet: Ja  
Benyttet ved utarbeidelsen av årsregnskapet til selskapet: Regnskapslovens alminnelige regler

### Årsregnskapet fastsatt av kompetent organ

Bekreftet av representant for selskapet: Kaare Gisvold  
Dato for fastsettelse av årsregnskapet: 06.06.2025

### Grunnlag for avgivelse

År 2024: Årsregnskapet er elektronisk innlevert  
År 2023: Tall er hentet fra elektronisk innlevert årsregnskap fra 2024

*Det er ikke krav til at årsregnskapet m.v. som sendes til Regnskapsregisteret er undertegnet. Kontrollen på at dette er utført ligger hos revisor/enhetens øverste organ. Sikkerheten ivaretas ved at innsender har rolle/rettighet for innsending av årsregnskapet via Altinn, og ved at det bekreftes at årsregnskapet er fastsatt av kompetent organ.*

Brønnøysundregistrene, 13.06.2025



## Resultatregnskap

Beløp i: NOK	Note	2024	2023
<b>RESULTATREGNSKAP</b>			
<b>Inntekter</b>			
Salgsinntekt		7 743	73 444
Annen driftsinntekt		0	15 000
<b>Sum inntekter</b>		<b>7 743</b>	<b>88 444</b>
<b>Kostnader</b>			
Varekostnad		6 534	53 564
Annen driftskostnad	1	194 267	199 764
<b>Sum kostnader</b>		<b>200 801</b>	<b>253 328</b>
<b>Driftsresultat</b>		<b>-193 058</b>	<b>-164 884</b>
<b>Finansinntekter og finanskostnader</b>			
Annen renteinntekt		19 307	3 468
Annen finansinntekt	2	6 454 718	1 150 001
Verdiøkning av finansielle instrumenter vurdert til virkelig verdi		0	1 449 286
<b>Sum finansinntekter</b>		<b>6 474 025</b>	<b>2 602 755</b>
Nedskrivning av finansielle eiendeler	3	919 778	0
Annen rentekostnad		0	41
Annen finanskostnad	4	1 587 532	19 031
<b>Sum finanskostnader</b>		<b>2 507 310</b>	<b>19 072</b>
<b>Netto finans</b>		<b>3 966 716</b>	<b>2 583 683</b>
<b>Resultat før skattekostnad</b>		<b>3 773 658</b>	<b>2 418 799</b>
Skattekostnad	5, 6	0	5 040
<b>Årsresultat</b>		<b>3 773 658</b>	<b>2 413 759</b>
<b>Overføringer og disponeringer</b>			
Ordinært utbytte	7	99 500	99 500
Annen egenkapital	7	3 674 158	2 314 259
<b>Sum overføringer og disponeringer</b>		<b>3 773 658</b>	<b>2 413 759</b>



### Balanse

Beløp i: NOK	Note	2024	2023
<b>BALANSE - EIENDELER</b>			
<b>Anleggsmidler</b>			
<b>Immaterielle eiendeler</b>			
Sum immaterielle eiendeler		0	0
<b>Varige driftsmidler</b>			
Tomter, bygninger og annen fast eiendom	8	590 522	590 522
Sum varige driftsmidler		590 522	590 522
<b>Finansielle anleggsmidler</b>			
Lån til tilknyttet selskap og felles kontrollert virksomhet		0	0
Investeringer i aksjer og andeler	3	1 045 296	2 105 762
Sum finansielle anleggsmidler		1 045 297	2 105 762
Sum anleggsmidler		1 635 819	2 696 284
<b>Omløpsmidler</b>			
<b>Varer</b>			
Varer		17 666	24 200
Sum varer		17 666	24 200
<b>Fordringer</b>			
Andre kortsiktige fordringer		3 204	8 676
Sum fordringer		3 204	8 676
<b>Investeringer</b>			
Markedsbaserte aksjer	3	21 627 651	17 796 979
Sum investeringer		21 627 651	17 796 979
<b>Bankinnskudd, kontanter og lignende</b>			
Bankinnskudd, kontanter og lignende		1 246 760	336 583
Sum bankinnskudd, kontanter og lignende		1 246 760	336 583
Sum omløpsmidler		22 895 281	18 166 438
<b>SUM EIENDELER</b>		<b>24 531 100</b>	<b>20 862 722</b>



## Balanse

Beløp i: NOK	Note	2024	2023
<b>BALANSE - EGENKAPITAL OG GJELD</b>			
<b>Egenkapital</b>			
<b>Innskutt egenkapital</b>			
Aksjekapital	7	200 000	200 000
Overkurs	7	280	280
<b>Sum innskutt egenkapital</b>		<b>200 280</b>	<b>200 280</b>
<b>Opptjent egenkapital</b>			
Annen egenkapital	7	24 215 248	20 541 090
<b>Sum opptjent egenkapital</b>		<b>24 215 248</b>	<b>20 541 090</b>
<b>Sum egenkapital</b>		<b>24 415 528</b>	<b>20 741 370</b>
<b>Gjeld</b>			
<b>Langsiktig gjeld</b>			
Utsatt skatt	5, 6	0	0
<b>Sum avsetninger for forpliktelser</b>		<b>0</b>	<b>0</b>
<b>Annen langsiktig gjeld</b>			
<b>Sum annen langsiktig gjeld</b>		<b>0</b>	<b>0</b>
<b>Sum langsiktig gjeld</b>		<b>0</b>	<b>0</b>
<b>Kortsiktig gjeld</b>			
Utbytte	7	99 500	99 500
Annen kortsiktig gjeld		16 071	21 851
<b>Sum kortsiktig gjeld</b>		<b>115 571</b>	<b>121 351</b>
<b>Sum gjeld</b>		<b>115 571</b>	<b>121 351</b>
<b>SUM EGENKAPITAL OG GJELD</b>		<b>24 531 099</b>	<b>20 862 722</b>



## Brønnøysundregistrene

### ÅRSREGNSKAP FOR REGNSKAPSÅRET 2024 - GENERELL INFORMASJON

Journalnummer: 2025 532659

#### Enheten

Organisasjonsnummer: 987 689 250  
Organisasjonsform: Aksjeselskap  
Foretaksnavn: UNIQUM AS  
Forretningsadresse: Schultz gate 1  
7013 TRONDHEIM

#### Regnskapsår

Årsregnskapets periode: 01.01.2024 - 31.12.2024

#### Konsern

Morselskap i konsern: Nei

#### Regnskapsregler

Regler for små foretak benyttet: Ja  
Benyttet ved utarbeidelsen av  
årsregnskapet til selskapet: Regnskapslovens alminnelige regler

#### Årsregnskapet fastsatt av kompetent organ

Bekreftet av representant for selskapet: Kaare Gisvold  
Dato for fastsettelse av årsregnskapet: 06.06.2025

#### Revisjon

Selskapet har besluttet at årsregnskapet  
ikke skal revideres: Ja  
Årsregnskapet er utarbeidet av ekstern  
autorisert regnskapsfører: Ja  
Ekstern autorisert regnskapsfører har i  
løpet av regnskapsåret bistått ved den  
løpende regnskapsføringen eller utført  
andre tjenester for selskapet enn å  
utarbeide årsregnskapet: Ja

#### Grunnlag for avgivelse

År 2024: Årsregnskap er elektronisk innlevert.  
År 2023: Tall er hentet fra elektronisk innlevert årsregnskap fra 2024.

*Det er ikke krav til at årsregnskapet m.v. som sendes til Regnskapsregisteret er undertegnet. Kontrollen på at dette er utført ligger hos revisor/enhetens øverste organ. Sikkerheten ivaretas ved at innsender har rolle/rettighet for innsending av årsregnskapet via Altinn, og ved at det bekreftes at årsregnskapet er fastsatt av kompetent organ.*

Brønnøysundregistrene, 12.06.2025

---

Brønnøysundregistrene  
Postadresse: Postboks 900, 8910 Brønnøysund  
Telefon: 75 00 75 00  
E-post: firmapost@brreg.no Internett: www.brreg.no  
Organisasjonsnummer: 974 760 673



Organisasjonsnr: 987 689 250  
UNIQUUM AS

## RESULTATREGNSKAP

Beløp i: NOK	Note	2024	2023
<b>RESULTATREGNSKAP</b>			
<b>Inntekter</b>			
Salgsinntekt		7 743	73 444
Annen driftsinntekt		0	15 000
<b>Sum inntekter</b>		<b>7 743</b>	<b>88 444</b>
<b>Kostnader</b>			
Varekostnad		6 534	53 564
Annen driftskostnad	1	194 267	199 764
<b>Sum kostnader</b>		<b>200 801</b>	<b>253 328</b>
<b>Driftsresultat</b>		<b>-193 058</b>	<b>-164 884</b>
<b>Finansinntekter og finanskostnader</b>			
Annen renteinntekt		19 307	3 468
Annen finansinntekt	2	6 454 718	1 150 001
Verdiøkning av finansielle instrumenter vurdert til virkelig verdi		0	1 449 286
<b>Sum finansinntekter</b>		<b>6 474 025</b>	<b>2 602 755</b>
Nedskrivning av finansielle eiendeler	3	919 778	0
Annen rentekostnad		0	41
Annen finanskostnad	4	1 587 532	19 031
<b>Sum finanskostnader</b>		<b>2 507 310</b>	<b>19 072</b>
<b>Netto finans</b>		<b>3 966 716</b>	<b>2 583 683</b>
<b>Resultat før skattekostnad</b>		<b>3 773 658</b>	<b>2 418 799</b>
Skattekostnad	5, 6	0	5 040
<b>Årsresultat</b>		<b>3 773 658</b>	<b>2 413 759</b>
<b>Overføringer og disponeringer</b>			
Ordinært utbytte	7	99 500	99 500
Annen egenkapital	7	3 674 158	2 314 259
<b>Sum overføringer og disponeringer</b>		<b>3 773 658</b>	<b>2 413 759</b>



Organisasjonsnr: 987 689 250  
UNIQUUM AS

## BALANSE

Beløp i: NOK	Note	2024	2023
<b>BALANSE - EIENDELER</b>			
<b>Anleggsmidler</b>			
<b>Immaterielle eiendeler</b>			
Sum immaterielle eiendeler		0	0
<b>Varige driftsmidler</b>			
Tomter, bygninger og annen fast eiendom	8	590 522	590 522
Sum varige driftsmidler		590 522	590 522
<b>Finansielle anleggsmidler</b>			
Lån til tilknyttet selskap og felles kontrollert virksomhet		0	0
Investeringer i aksjer og andeler	3	1 045 296	2 105 762
Sum finansielle anleggsmidler		1 045 297	2 105 762
Sum anleggsmidler		1 635 819	2 696 284
<b>Omløpsmidler</b>			
<b>Varer</b>			
Varer		17 666	24 200
Sum varer		17 666	24 200
<b>Fordringer</b>			
Andre kortsiktige fordringer		3 204	8 676
Sum fordringer		3 204	8 676
<b>Investeringer</b>			
Markedsbaserte aksjer	3	21 627 651	17 796 979
Sum investeringer		21 627 651	17 796 979
<b>Bankinnskudd, kontanter og lignende</b>			
Bankinnskudd, kontanter og lignende		1 246 760	336 583
Sum bankinnskudd, kontanter og lignende		1 246 760	336 583
Sum omløpsmidler		22 895 281	18 166 438
SUM EIENDELER		24 531 100	20 862 722

## BALANSE - EGENKAPITAL OG GJELD



<b>Egenkapital</b>			
<b>Innskutt egenkapital</b>			
Aksjekapital	7	200 000	200 000
Overkurs	7	280	280
<b>Sum innskutt egenkapital</b>		<b>200 280</b>	<b>200 280</b>
<b>Opptjent egenkapital</b>			
Annen egenkapital	7	24 215 248	20 541 090
<b>Sum opptjent egenkapital</b>		<b>24 215 248</b>	<b>20 541 090</b>
<b>Sum egenkapital</b>		<b>24 415 528</b>	<b>20 741 370</b>
<b>Gjeld</b>			
<b>Langsiktig gjeld</b>			
Utsatt skatt	5, 6	0	0
<b>Sum avsetninger for forpliktelseser</b>		<b>0</b>	<b>0</b>
Annen langsiktig gjeld		0	0
<b>Sum annen langsiktig gjeld</b>		<b>0</b>	<b>0</b>
<b>Sum langsiktig gjeld</b>		<b>0</b>	<b>0</b>
<b>Kortsiktig gjeld</b>			
Utbytte	7	99 500	99 500
Annen kortsiktig gjeld		16 071	21 851
<b>Sum kortsiktig gjeld</b>		<b>115 571</b>	<b>121 351</b>
<b>Sum gjeld</b>		<b>115 571</b>	<b>121 351</b>
<b>SUM EGENKAPITAL OG GJELD</b>		<b>24 531 099</b>	<b>20 862 722</b>



Organisasjonsnr: 987 689 250  
UNIQUIM AS

NOTEOPPLYSNINGER - SELSKAP - alle poster oppgitt i hele tall

## Note

### Regnskapsprinsipper

Årsregnskapet er satt opp i samsvar med regnskapsloven og NRS 8 - God regnskapsskikk for små foretak. Inntektsføringsprinsipper Inntektsføring av gevinst ved salg av aksjer og andre verdipapirer skjer ved leveringstidspunktet. Kostnader medtas etter sammenstillingsprinsippet, det vil si at kostnader tas med i samme periode som tilhørende inntekt inntektsføres. Vurdering og klassifisering av eiendeler og gjeld Anleggsmidler omfatter eiendeler bestemt til varig eie og bruk. Anleggsmidler er vurdert til anskaffelseskost. Varige driftsmidler balanseføres og avskrives over driftsmidlets økonomiske levetid. Anleggsmidler nedskrives til virkelig verdi ved verdifall som ikke forventes å være forbigående. Langsiktig gjeld er gjeld som forfaller senere enn ett år etter transaksjonsdagen. Langsiktig gjeld med unntak av andre avsetninger balanseføres til nominelt beløp på etableringstidspunktet. Omløpsmidler og kortsiktig gjeld omfatter normalt poster som forfaller til betaling innen ett år etter balansedagen, samt poster som knytter seg til varekretsløpet. Omløpsmidler vurderes til laveste verdi av anskaffelseskost og antatt virkelig verdi. Kortsiktig gjeld balanseføres til nominelt beløp på etableringstidspunktet. Kortsiktige fordringer Kortsiktige fordringer er vurdert til pålydende. I den grad det er funnet nødvendig er det foretatt avsetning til dekning av mulige tap. Aksjer og obligasjoner Anleggsaksjer og andre langsiktige aksjer vurderes til kostpris. Markedsbaserte aksjer vurderes til laveste av anskaffelseskost og virkelig verdi. Markedsbaserte obligasjoner og rentefond klassifisert som omløpsmidler behandles som en handelsportefølje og regnskapsføres til markedsкурser på balansedagen. Urealisert verdiendring inngår i finansinntekter og -kostnader. Mottatt utbytte og mottatte renter inntektsføres som hhv. finansinntekt og renteinntekt. Skatt Skattekostnaden i resultatregnskapet omfatter både periodens betalbare skatt og endring i utsatt skatt. Utsatt skatt er beregnet med 22% på grunnlag av de midlertidige forskjeller som eksisterer mellom regnskapsmessige og skattemessige verdier, samt ligningsmessig underskudd til fremføring ved utgangen av regnskapsåret. Skatteøkende og skattereduserende midlertidige forskjeller som reverserer eller kan reversere i samme periode er utlignet og nettoført. I henhold til reglene for små foretak er ikke utsatt skattefordel balanseført.

## Note

1

Antall årsverk i regnskapsåret

0.00

Sum

Beløp

## Note

8



## Varige driftsmidler og immaterielle eiendeler

<u>Anskaffelseskost 01.01.</u>	<u>Varige driftsmidler</u>	<u>Immaterielle eiend.</u>
	590522.00	0.00
<u>Anskaffelseskost 31.12.</u>	<u>Varige driftsmidler</u>	<u>Immaterielle eiend.</u>
	590522.00	0.00
<u>Balanseført verdi 31.12.</u>	<u>Varige driftsmidler</u>	<u>Immaterielle eiend.</u>
	590522.00	0.00

Anskaffelseskost - balanseførte lånekostnader, egentilvirkede anleggsmidler

Goodwill spesifisert for hvert enkelt virksomhetskjøp

Avskrivningsplan for goodwill som er lenger enn fem år - begrunnelse

Mer om varige driftsmidler/immaterielle eiendeler

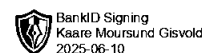
Konsernregnskap

Morselskapet sitt navn

Forretningskontor for morselskapet

Begrunnelse for at datterselskap er utelatt fra konsolideringen

<u>Samlet beløp - tilknyttet selskap</u>	<u>Årets</u>	<u>Fjorårets</u>	
<u>Samlet beløp - foretak i samme konsern</u>	<u>Årets</u>	<u>Fjorårets</u>	
<u>Samlet beløp - foretak i samme konsern</u>	<u>Årets</u>	<u>Fjorårets</u>	
<u>Samlet beløp - felles kontrollert virksomhet</u>	<u>Årets</u>	<u>Fjorårets</u>	
<u>Pantstillelse</u>		<u>Beløp</u>	
<u>Beholdning av egne aksjer</u>	<u>Antall</u>	<u>Pålydende</u>	<u>Andel av aksjek.</u>



Årsregnskap for

**UNIQUUM AS**

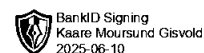
987689250

Regnskapsår

01.01.2024 - 31.12.2024



UNIQUM AS  
987 689 250

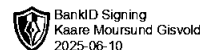


## Resultatregnskap

	Note	2024	2023
<b>Driftsinntekter</b>			
Salgsinntekt		7 743	73 444
Annen driftsinntekt		0	15 000
<b>Sum driftsinntekter</b>		<b>7 743</b>	<b>88 444</b>
<b>Driftskostnader</b>			
Varekostnad		-6 534	-53 564
Annen driftskostnad	1	-194 267	-199 764
<b>Sum driftskostnader</b>		<b>-200 801</b>	<b>-253 328</b>
<b>Driftsresultat</b>		<b>-193 058</b>	<b>-164 884</b>
<b>Finansinntekter</b>			
Annen renteinntekt		19 307	3 468
Annen finansinntekt	2	6 454 718	1 150 001
Verdiøkning av finansielle instrumenter vurdert til virkelig verdi		0	1 449 286
<b>Sum finansinntekter</b>		<b>6 474 025</b>	<b>2 602 755</b>
<b>Finanskostnader</b>			
Nedskrivning av finansielle eiendeler	3	-919 778	0
Annen rentekostnad		0	-41
Annen finanskostnad	4	-1 587 532	-19 031
<b>Sum finanskostnader</b>		<b>-2 507 310</b>	<b>-19 072</b>
<b>Netto finans</b>		<b>3 966 716</b>	<b>2 583 683</b>
<b>Resultat før skattekostnad</b>		<b>3 773 658</b>	<b>2 418 799</b>
Skattekostnad	5, 6	0	-5 040
<b>Årsresultat</b>		<b>3 773 658</b>	<b>2 413 759</b>
<b>Overføringer</b>			
Ordinært utbytte	7	99 500	99 500
Annen egenkapital	7	3 674 158	2 314 259
<b>Sum overføringer</b>		<b>3 773 658</b>	<b>2 413 759</b>



UNIQUM AS  
987 689 250

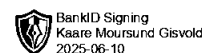


## Balanse

	Note	31.12.2024	31.12.2023
<b>EIENDELER</b>			
<b>Anleggsmidler</b>			
<b>Varige driftsmidler</b>			
Tomter, bygninger og annen fast eiendom	8	590 522	590 522
<b>Sum varige driftsmidler</b>		<b>590 522</b>	<b>590 522</b>
<b>Finansielle anleggsmidler</b>			
Lån til tilknyttet selskap og felles kontrollert virksomhet		0	0
Investeringer i aksjer og andeler	3	1 045 296	2 105 762
<b>Sum finansielle anleggsmidler</b>		<b>1 045 297</b>	<b>2 105 762</b>
<b>Sum anleggsmidler</b>		<b>1 635 818</b>	<b>2 696 284</b>
<b>Omløpsmidler</b>			
<b>Varer</b>			
Varer		17 666	24 200
<b>Sum varer</b>		<b>17 666</b>	<b>24 200</b>
<b>Fordringer</b>			
Andre kortsiktige fordringer		3 204	8 676
<b>Sum fordringer</b>		<b>3 204</b>	<b>8 676</b>
<b>Investeringer</b>			
Markedsbaserte aksjer	3	21 627 651	17 796 979
<b>Sum investeringer</b>		<b>21 627 651</b>	<b>17 796 979</b>
<b>Bankinnskudd, kontanter og lignende</b>			
Bankinnskudd, kontanter og lignende		1 246 760	336 583
<b>Sum bankinnskudd, kontanter og lignende</b>		<b>1 246 760</b>	<b>336 583</b>
<b>Sum omløpsmidler</b>		<b>22 895 281</b>	<b>18 166 438</b>
<b>SUM EIENDELER</b>		<b>24 531 099</b>	<b>20 862 722</b>



UNIQUM AS  
987 689 250



## Balanse

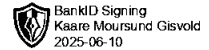
	Note	31.12.2024	31.12.2023
<b>EGENKAPITAL OG GJELD</b>			
<b>Egenkapital</b>			
<b>Innskutt egenkapital</b>			
Aksjekapital	7	200 000	200 000
Overkurs	7	280	280
<b>Sum innskutt egenkapital</b>		<b>200 280</b>	<b>200 280</b>
<b>Opptjent egenkapital</b>			
Annen egenkapital	7	24 215 248	20 541 090
<b>Sum opptjent egenkapital</b>		<b>24 215 248</b>	<b>20 541 090</b>
<b>Sum egenkapital</b>		<b>24 415 528</b>	<b>20 741 370</b>
<b>Gjeld</b>			
<b>Kortsiktig gjeld</b>			
Utbytte	7	99 500	99 500
Annen kortsiktig gjeld		16 071	21 851
<b>Sum kortsiktig gjeld</b>		<b>115 571</b>	<b>121 351</b>
<b>Sum gjeld</b>		<b>115 571</b>	<b>121 351</b>
<b>SUM EGENKAPITAL OG GJELD</b>		<b>24 531 099</b>	<b>20 862 722</b>

TRONDHEIM, 06.06.2025

Kaare Moursund Gisvold  
styrets leder / daglig leder



UNIQUM AS  
987 689 250



## Noter

### Regnskapsprinsipper

Årsregnskapet er satt opp i samsvar med regnskapsloven og NRS 8 - God regnskapsskikk for små foretak.

### Inntektsføringsprinsipper

Inntektsføring av gevinst ved salg av aksjer og andre verdipapirer skjer ved leveringstidspunktet. Kostnader medtas etter sammenstillingsprinsippet, det vil si at kostnader tas med i samme periode som tilhørende inntekt inntektsføres.

### Vurdering og klassifisering av eiendeler og gjeld

Anleggsmidler omfatter eiendeler bestemt til varig eie og bruk. Anleggsmidler er vurdert til anskaffelseskost. Varige driftsmidler balanseføres og avskrives over driftsmidlets økonomiske levetid. Anleggsmidler nedskrives til virkelig verdi ved verdifall som ikke forventes å være forbigående. Langsiktig gjeld er gjeld som forfaller senere enn ett år etter transaksjonsdagen. Langsiktig gjeld med unntak av andre avsetninger balanseføres til nominelt beløp på etableringstidspunktet.

Omløpsmidler og kortsiktig gjeld omfatter normalt poster som forfaller til betaling innen ett år etter balansedagen, samt poster som knytter seg til varekretsløpet. Omløpsmidler vurderes til laveste verdi av anskaffelseskost og antatt virkelig verdi. Kortsiktig gjeld balanseføres til nominelt beløp på etableringstidspunktet.

### Kortsiktige fordringer

Kortsiktige fordringer er vurdert til pålydende. I den grad det er funnet nødvendig er det foretatt avsetning til dekning av mulige tap.

### Aksjer og obligasjoner

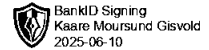
Anleggsaksjer og andre langsiktige aksjer vurderes til kostpris. Markedsbaserte aksjer vurderes til laveste av anskaffelseskost og virkelig verdi. Markedsbaserte obligasjoner og rentefond klassifisert som omløpsmidler behandles som en handelsportefølje og regnskapsføres til markedskurser på balansedagen. Urealisert verdiendring inngår i finansinntekter og -kostnader. Mottatt utbytte og mottatte renter inntektsføres som hhv. finansinntekt og renteinntekt.

### Skatt

Skattekostnaden i resultatregnskapet omfatter både periodens betalbare skatt og endring i utsatt skatt. Utsatt skatt er beregnet med 22% på grunnlag av de midlertidige forskjeller som eksisterer mellom regnskapsmessige og skattemessige verdier, samt ligningsmessig underskudd til fremføring ved utgangen av regnskapsåret. Skatteøkende og skattereduserende midlertidige forskjeller som reverserer eller kan reversere i samme periode er utlignet og nettoført. I henhold til reglene for små foretak er ikke utsatt skattefordel balanseført.



UNIQUM AS  
987 689 250



## Note 1 - Antall årsverk

Selskapet har ikke hatt ansatte i løpet av regnskapsåret.

## Note 2 - Annen finansinntekt

Annen finansinntekt fremkommer slik:

	Beløp
Utbytte	830 828
Gevinst ved realisasjon aksjer mv.	5 623 890
<b>Sum</b>	<b>6 454 718</b>

## Note 3 - Aksjer og andre finansielle instrumenter

Anleggsaksjer og andeler	Antall	Anskaffelses- kost
Lytix Biopharma AS	30 650	1 986 993
Proventure Seed II AS	2 474 110	1 880 382
Amicoat AS	15 282	164 433
Pharma Holding AS	305	49 067
Pharmasum Therapeutics AS	1 439	11 208
<b>Sum</b>		<b>4 092 082</b>
<b>Bokført verdi</b>		<b>280 221</b>
Nedskrivning pr. 01.01.		-3 512 794
Nedskrivning pr. 31.12.		-3 811 861
<b>Resultateffekt i året</b>		<b>-919 778</b>

Markedsbaserte aksjer mv. vurdert etter LVP	Anskaffelses- kost	Bokført verdi	Urealisert verdiendring
Markedsbaserte aksjer	21 627 651	21 627 651	0
<b>Sum</b>	<b>21 627 651</b>	<b>21 627 651</b>	<b>0</b>
Verdiendring pr. 01.01.			0
<b>Resultateffekt i året</b>			<b>0</b>

## Note 4 - Annen finanskostnad

Annen finansinntekt fremkommer slik:

	Beløp
Kildeskatt	4 414
Tap ved realisasjon aksjer mv.	1 583 117
<b>Sum</b>	<b>1 587 532</b>

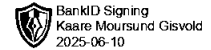
## Note 5 - Spesifisering av skatt

Skattekostnad	2024	2023
Betalbar skatt, for mye, for lite avsatt tidligere år	0	5 040
<b>Skattekostnad</b>	<b>0</b>	<b>5 040</b>

Skattepliktig inntekt	2024	2023
Resultat før skatt	3 773 658	2 418 799
Permanente forskjeller	-3 897 799	-2 522 535
+/- Endring i midlertidige forskjeller	0	0
<b>Skattepliktig inntekt</b>	<b>-124 141</b>	<b>-103 736</b>



UNIQUM AS  
987 689 250



## Note 6 - Midlertidige forskjeller - utsatt skatt/skattefordel

Utsatt skattefordel er ikke balanseført ihht forsiktighetsprinsippet.

Midlertidige forskjeller knyttet til:	01.01.2024	31.12.2024	Endring
Fremførbart underskudd	-103 736	-227 877	124 141
<b>Netto forskjeller</b>	<b>-103 736</b>	<b>-227 877</b>	<b>124 141</b>
Skattereduserende forskjeller som ikke kan utlignes	103 736	227 877	-124 141
<b>Sum midlertidige forskjeller som inngår i grunnlag for utsatt skatt/skattefordel</b>	<b>0</b>	<b>0</b>	<b>0</b>
<b>Utsatt skatt 31.12.2024 basert på 22 %</b>	<b>0</b>	<b>0</b>	<b>0</b>

## Note 7 - Egenkapital

	Aksjekapital	Overkurs	Opptjent egenkapital	Sum
Egenkapital 31.12.2023	200 000	280	20 541 090	20 741 370
Årsresultat	0	0	3 773 658	3 773 658
Avsatt utbytte	0	0	-99 500	-99 500
<b>Egenkapital 31.12.2024</b>	<b>200 000</b>	<b>280</b>	<b>24 215 248</b>	<b>24 415 528</b>

## Note 8 - Varige driftsmidler og immaterielle eiendeler

	Varige driftsmidler
Anskaffelseskost 01.01.	590 522
Tilgang i året	0
Avgang i året	0
<b>Anskaffelseskost 31.12.</b>	<b>590 522</b>
Samlede avskrivninger, nedskrivninger og reverseringer av nedskrivninger	0
<b>Balanseført verdi per 31.12.</b>	<b>590 522</b>