



ÅRSREGNSKAPET FOR REGNSKAPSÅRET 2024 - GENERELL INFORMASJON

Enheten

Organisasjonsnummer: 993 330 582
Organisasjonsform: Aksjeselskap
Foretaksnavn: HEYERDAHL JEWELLERY DESIGN AS
Forretningsadresse: Karl Johans gate 37B
0162 OSLO

Regnskapsår

Årsregnskapets periode: 01.01.2024 - 31.12.2024

Konsern

Morselskap i konsern: Nei

Regnskapsregler

Regler for små foretak benyttet: Ja
Benyttet ved utarbeidelsen av årsregnskapet til selskapet: Regnskapslovens alminnelige regler

Årsregnskapet fastsatt av kompetent organ

Bekreftet av representant for selskapet: Thomas Sten Heyerdahl
Dato for fastsettelse av årsregnskapet: 05.06.2025

Grunnlag for avgivelse

År 2024: Årsregnskapet er elektronisk innlevert
År 2023: Tall er hentet fra elektronisk innlevert årsregnskap fra 2024

Det er ikke krav til at årsregnskapet m.v. som sendes til Regnskapsregisteret er undertegnet. Kontrollen på at dette er utført ligger hos revisor/enhetens øverste organ. Sikkerheten ivaretas ved at innsender har rolle/rettighet for innsending av årsregnskapet via Altinn, og ved at det bekreftes at årsregnskapet er fastsatt av kompetent organ.

Brønnøysundregistrene, 11.06.2025



Resultatregnskap

Beløp i: NOK	Note	2024	2023
RESULTATREGNSKAP			
Inntekter			
Salgsinntekt		422 970	44 770
Annen driftsinntekt		21 000	282 525
Sum inntekter		443 970	327 295
Kostnader			
Lønnskostnad	1	61 778	61 404
Avskrivning av driftsmidler og immaterielle eiendeler	2	280 700	417 364
Annen driftskostnad		175 225	141 039
Sum kostnader		517 703	619 807
Driftsresultat		-73 733	-292 512
Finansinntekter og finanskostnader			
Annen renteinntekt		362	107
Annen finansinntekt	3	330 442	138 625
Verdiøkning markedsbaserte omløpsmidler	3	397 498	98 562
Sum finansinntekter		728 302	237 294
Verdireduksjon markedsbaserte omløpsmidler	3	115 997	
Nedskrivning av finansielle eiendeler	3		397 498
Annen rentekostnad		61 002	71 711
Annen finanskostnad		397 498	
Sum finanskostnader		574 497	469 209
Netto finans		153 806	-231 915
Resultat før skattekostnad		80 073	-524 427
Skattekostnad på resultat	4		
Årsresultat	5	80 073	-524 427
Årsresultat etter minoritetsinteresser		80 073	-524 427
Totalresultat		80 073	-524 427



Resultatregnskap

Beløp i: NOK	Note	2024	2023
Overføringer og disponeringer			
Tilleggsutbytte	5	180 000	150 000
Overført fra annen egenkapital	5	-99 927	-674 427
Sum overføringer og disponeringer		80 073	-524 427



Balanse

Beløp i: NOK	Note	2024	2023
BALANSE - EIENDELER			
Anleggsmidler			
Immaterielle eiendeler			
Varige driftsmidler			
Driftsløsøre, inventar o.a. utstyr	2, 6	385 788	666 488
Sum varige driftsmidler	2	385 788	666 488
Sum anleggsmidler		385 788	666 488
Omløpsmidler			
Varer			
Fordringer			
Andre kortsiktige fordringer	7	53 505	211 142
Sum fordringer		53 505	211 142
Investeringer			
Andre markedsbaserte finansielle instrumenter	3	983 188	1 568 743
Andre finansielle instrumenter	3	186 426	186 426
Sum investeringer		1 169 614	1 755 169
Bankinnskudd, kontanter og lignende			
Bankinnskudd, kontanter o.l.		135 513	97 457
Sum bankinnskudd, kontanter og lignende		135 513	97 457
Sum omløpsmidler		1 358 632	2 063 768
SUM EIENDELER		1 744 420	2 730 256
BALANSE - EGENKAPITAL OG GJELD			
Egenkapital			
Innskutt egenkapital			
Aksjekapital	5, 7	100 000	100 000



Balanse

Beløp i: NOK	Note	2024	2023
Overkurs	5	7 000	7 000
Sum innskutt egenkapital		107 000	107 000
Opptjent egenkapital			
Annen egenkapital	5	611 904	711 831
Sum opptjent egenkapital		611 904	711 831
Sum egenkapital	5	718 904	818 831
Gjeld			
Langsiktig gjeld			
Annen langsiktig gjeld			
Gjeld til kredittinstitusjoner	6	747 972	1 006 580
Sum annen langsiktig gjeld	6	747 972	1 006 580
Sum langsiktig gjeld		747 972	1 006 580
Kortsiktig gjeld			
Leverandørgjeld		58 008	68 868
Betalbar skatt	4		
Skyldig offentlige avgifter		17 265	24 392
Annen kortsiktig gjeld	7	202 271	811 584
Sum kortsiktig gjeld		277 544	904 844
Sum gjeld		1 025 516	1 911 424
SUM EGENKAPITAL OG GJELD		1 744 420	2 730 256



Brønnøysundregistrene

ÅRSREGNSKAP FOR REGNSKAPSÅRET 2024 - GENERELL INFORMASJON

Journalnummer: 2025 524628

Enheten

Organisasjonsnummer: 993 330 582
Organisasjonsform: Aksjeselskap
Foretaksnavn: HEYERDAHL JEWELLERY DESIGN AS
Forretningsadresse: Karl Johans gate 37B
0162 OSLO

Regnskapsår

Årsregnskapets periode: 01.01.2024 - 31.12.2024

Konsern

Morselskap i konsern: Nei

Regnskapsregler

Regler for små foretak benyttet: Ja
Benyttet ved utarbeidelsen av
årsregnskapet til selskapet: Regnskapslovens alminnelige regler

Årsregnskapet fastsatt av kompetent organ

Bekreftet av representant for selskapet: Thomas Sten Heyerdahl
Dato for fastsettelse av årsregnskapet: 05.06.2025

Revisjon

Selskapet har besluttet at årsregnskapet
ikke skal revideres: Ja
Årsregnskapet er utarbeidet av ekstern
autorisert regnskapsfører: Ja
Ekstern autorisert regnskapsfører har i
løpet av regnskapsåret bistått ved den
løpende regnskapsføringen eller utført
andre tjenester for selskapet enn å
utarbeide årsregnskapet: Ja

Grunnlag for avgivelse

År 2024: Årsregnskap er elektronisk innlevert.
År 2023: Tall er hentet fra elektronisk innlevert årsregnskap fra 2024.

Det er ikke krav til at årsregnskapet m.v. som sendes til Regnskapsregisteret er undertegnet. Kontrollen på at dette er utført ligger hos revisor/enhetens øverste organ. Sikkerheten ivaretas ved at innsender har rolle/rettighet for innsending av årsregnskapet via Altinn, og ved at det bekreftes at årsregnskapet er fastsatt av kompetent organ.

Brønnøysundregistrene, 10.06.2025

Brønnøysundregistrene
Postadresse: Postboks 900, 8910 Brønnøysund
Telefon: 75 00 75 00
E-post: firmapost@brreg.no Internett: www.brreg.no
Organisasjonsnummer: 974 760 673



Organisasjonsnr: 993 330 582
HEYERDAHL JEWELLERY DESIGN AS

RESULTATREGNSKAP

Beløp i: NOK	Note	2024	2023
RESULTATREGNSKAP			
Inntekter			
Salgsinntekt		422 970	44 770
Annen driftsinntekt		21 000	282 525
Sum inntekter		443 970	327 295
Kostnader			
Lønnskostnad	1	61 778	61 404
Avskrivning av driftsmidler og immaterielle eiendeler	2	280 700	417 364
Annen driftskostnad		175 225	141 039
Sum kostnader		517 703	619 807
Driftsresultat		-73 733	-292 512
Finansinntekter og finanskostnader			
Annen renteinntekt		362	107
Annen finansinntekt	3	330 442	138 625
Verdiøkning markedsbaserte omløpsmidler	3	397 498	98 562
Sum finansinntekter		728 302	237 294
Verdireduksjon markedsbaserte omløpsmidler	3	115 997	
Nedskrivning av finansielle eiendeler	3		397 498
Annen rentekostnad		61 002	71 711
Annen finanskostnad		397 498	
Sum finanskostnader		574 497	469 209
Netto finans		153 806	-231 915
Resultat før skattekostnad		80 073	-524 427
Skattekostnad på resultat	4		
Årsresultat	5	80 073	-524 427
Årsresultat etter minoritetsinteresser		80 073	-524 427
Totalresultat		80 073	-524 427
Overføringer og disponeringer			
Tilleggsutbytte	5	180 000	150 000
Overført fra annen egenkapital	5	-99 927	-674 427



Sum overføringer og
disponeringer

80 073

-524 427



Organisasjonsnr: 993 330 582
HEYERDAHL JEWELLERY DESIGN AS

BALANSE

Beløp i: NOK Note 2024 2023

BALANSE - EIENDELER

Anleggsmidler Immaterielle eiendeler

Varige driftsmidler

Driftsløsøre, inventar o. a. utstyr	2, 6	385 788	666 488
Sum varige driftsmidler	2	385 788	666 488
Sum anleggsmidler		385 788	666 488

Omløpsmidler

Varer

Fordringer

Andre kortsiktige fordringer	7	53 505	211 142
Sum fordringer		53 505	211 142

Investeringer

Andre markedsbaserte finansielle instrumenter	3	983 188	1 568 743
Andre finansielle instrumenter	3	186 426	186 426
Sum investeringer		1 169 614	1 755 169

Bankinnskudd, kontanter og lignende

Bankinnskudd, kontanter o. l.		135 513	97 457
Sum bankinnskudd, kontanter og lignende		135 513	97 457

Sum omløpsmidler		1 358 632	2 063 768
------------------	--	-----------	-----------

SUM EIENDELER		1 744 420	2 730 256
---------------	--	-----------	-----------

BALANSE - EGENKAPITAL OG GJELD

Egenkapital

Innskutt egenkapital

Aksjekapital	5, 7	100 000	100 000
Overkurs	5	7 000	7 000
Sum innskutt egenkapital		107 000	107 000

Opptjent egenkapital

Annen egenkapital	5	611 904	711 831
-------------------	---	---------	---------



Sum opptjent egenkapital		611 904	711 831
Sum egenkapital	5	718 904	818 831
Gjeld			
Langsiktig gjeld			
Annen langsiktig gjeld			
Gjeld til			
kredittinstitusjoner	6	747 972	1 006 580
Sum annen langsiktig gjeld	6	747 972	1 006 580
Sum langsiktig gjeld		747 972	1 006 580
Kortsiktig gjeld			
Leverandørgjeld		58 008	68 868
Betalbar skatt	4		
Skyldig offentlige avgifter		17 265	24 392
Annen kortsiktig gjeld	7	202 271	811 584
Sum kortsiktig gjeld		277 544	904 844
Sum gjeld		1 025 516	1 911 424
SUM EGENKAPITAL OG GJELD		1 744 420	2 730 256



Organisasjonsnr: 993 330 582
HEYERDAHL JEWELLERY DESIGN AS

NOTEOPPLYSNINGER - SELSKAP - alle poster oppgitt i hele tall

Note

Antall årsverk i regnskapsåret
1.00

Sum Beløp

Balanseført verdi 31.12. Varige driftsmidler Immaterielle eiend.

Konsernregnskap

Morselskapet sitt navn

Forretningskontor for morselskapet

Begrunnelse for at datterselskap er utelatt fra konsolideringen

Samlet beløp - tilknyttet selskap Årets Fjorårets

Samlet beløp - foretak i samme konsern Årets Fjorårets

Samlet beløp - foretak i samme konsern Årets Fjorårets

Samlet beløp - felles kontrollert virksomhet Årets Fjorårets

Pantstillelse Beløp

Beholdning av egne aksjer Antall Pålydende Andel av aksjek.



Årsregnskap 2024

Heyerdahl Jewellery Design AS

Resultatregnskap
Balanse
Noter til regnskapet



Org.nr.: 993 330 582



RESULTATREGNSKAP

HEYERDAHL JEWELLERY DESIGN AS

DRIFTSINNEKTER OG DRIFTSKOSTNADER	Note	2024	2023
Salgsinntekt		422 970	44 770
Annen driftsinntekt		21 000	282 525
Sum driftsinntekter		443 970	327 295
Lønnskostnad	1	61 778	61 404
Avskrivning av driftsmidler og immaterielle eiendeler	2	280 700	417 364
Annen driftskostnad		175 225	141 039
Sum driftskostnader		517 703	619 807
Driftsresultat		-73 733	-292 512
FINANSINNEKTER OG FINANSKOSTNADER			
Annen renteinntekt		362	107
Annen finansinntekt	3	330 442	138 625
Verdøkning markedsbaserte omløpsmidler	3	397 498	98 562
Verdireduksjon markedsbaserte omløpsmidler	3	115 997	0
Nedskrivning av finansielle eiendeler	3	0	397 498
Annen rentekostnad		61 002	71 711
Annen finanskostnad		397 498	0
Resultat av finansposter		153 806	-231 915
Resultat før skattekostnad		80 073	-524 427
Årsresultat	5	80 073	-524 427
OVERFØRINGER			
Tilleggsutbytte	5	180 000	150 000
Overført fra annen egenkapital	5	99 927	674 427
Sum overføringer		80 073	-524 427



BALANSE

HEYERDAHL JEWELLERY DESIGN AS

EIENDELER	Note	2024	2023
ANLEGGSMIDLER			
VARIGE DRIFTSMIDLER			
Driftsløsøre, inventar o.a. utstyr	2, 6	385 788	666 488
Sum varige driftsmidler	2	385 788	666 488
Sum anleggsmidler		385 788	666 488
OMLØPSMIDLER			
FORDRINGER			
Andre kortsiktige fordringer	7	53 505	211 142
Sum fordringer		53 505	211 142
INVESTERINGER			
Andre markedsbaserte finansielle instrumenter	3	983 188	1 568 743
Andre finansielle instrumenter	3	186 426	186 426
Sum investeringer		1 169 614	1 755 169
Bankinnskudd, kontanter o.l.		135 513	97 457
Sum omløpsmidler		1 358 632	2 063 768
Sum eiendeler		1 744 420	2 730 256



BALANSE

HEYERDAHL JEWELLERY DESIGN AS

EGENKAPITAL OG GJELD	Note	2024	2023
EGENKAPITAL			
INNSKUTT EGENKAPITAL			
Aksjekapital	5, 7	100 000	100 000
Overkurs	5	7 000	7 000
Sum innskutt egenkapital		107 000	107 000
OPPTJENT EGENKAPITAL			
Annen egenkapital	5	611 904	711 831
Sum opptjent egenkapital		611 904	711 831
Sum egenkapital	5	718 904	818 831
GJELD			
ANNEN LANGSIKTIG GJELD			
Gjeld til kredittinstitusjoner	6	747 972	1 006 580
Sum annen langsiktig gjeld	6	747 972	1 006 580
KORTSIKTIG GJELD			
Leverandørgjeld		58 008	68 868
Skyldig offentlige avgifter		17 265	24 392
Annen kortsiktig gjeld	7	202 271	811 584
Sum kortsiktig gjeld		277 544	904 844
Sum gjeld		1 025 516	1 911 424
Sum egenkapital og gjeld		1 744 420	2 730 256

05.06.2025

Styret i Heyerdahl Jewellery Design AS

Thomas Sten Heyerdahl
styreleder/daglig leder



Regnskapsprinsipper

Årsregnskapet er satt opp i samsvar med regnskapsloven og NRS 8 - God regnskapsskikk for små foretak.

DRIFTSINNTEKTER

Inntektsføring ved salg av varer skjer på leveringstidspunktet. Tjenester inntektsføres etter hvert som de leveres.

SKATT

Skattekostnaden i resultatregnskapet omfatter både periodens betalbare skatt og endring i utsatt skatt. Utsatt skatt er beregnet med 22 % på grunnlag av de midlertidige forskjeller som eksisterer mellom regnskapsmessige og skattemessige verdier, samt ligningsmessig underskudd til fremføring ved utgangen av regnskapsåret. Skatteøkende og skattereduserende midlertidige forskjeller som reverserer eller kan reverseres i samme periode er utlignet og nettoført.

KLASSIFISERING OG VURDERING AV ANLEGGSMIDLER

Anleggsmidler omfatter eiendeler bestemt til varig eie og bruk. Anleggsmidler er vurdert til anskaffelseskost. Varige driftsmidler balanseføres og avskrives over driftsmidlets økonomiske levetid. Varige driftsmidler nedskrives til gjenvinnbart beløp ved verdifall som forventes ikke å være forbigående. Gjenvinnbart beløp er det høyeste av netto salgsverdi og verdi i bruk. Verdi i bruk er nåverdi av fremtidige kontantstrømmer knyttet til eiendelen. Nedskrivningen reverseres når grunnlaget for nedskrivningen ikke lenger er til stede.

KLASSIFISERING OG VURDERING AV OMLØPSMIDLER

Omløpsmidler og kortsiktig gjeld omfatter normalt poster som forfaller til betaling innen ett år etter balansedagen, samt poster som knytter seg til varekretsløpet. Omløpsmidler vurderes til laveste verdi av anskaffelseskost og virkelig verdi.

FORDRINGER

Kundefordringer og andre fordringer oppføres til pålydende etter fradrag for avsetning til forventet tap. Avsetning til tap gjøres på grunnlag av en individuell vurdering av de enkelte fordringene.

Note 1 Lønnskostnader og antall årsverk

LØNNSKOSTNADER

	2024	2023
Arbeidsgiveravgift	61 778	61 404
Sum	61 778	61 404



Note 2 Anleggsmidler

	Driftsløsøre, inventar ol.	Sum
Anskaffelseskost pr. 01.01.24	2 140 122	2 140 122
= Anskaffelseskost 31.12.24	2 140 122	2 140 122
Akkumulerte avskrivninger 31.12.24	1 754 334	1 754 334
= Bokført verdi 31.12.24	385 788	385 788
Årets ordinære avskrivninger	280 700	280 700
Økonomisk levetid	5 år	

Note 3 Investering i aksjer og andeler

Selskapet har følgende aksjer:

Navn	Bokført verdi
Handelsbanken Aktiv 70	983 188
BikeLoop AS	186 426
Sum	1 124 614

Handelsbanken Aktiv 70 er bokført til markedsverdi og BikeLoop AS er bokført til anskaffelseskost.



Note 4 Skatt

Årets skattekostnad	2024	2023
Resultatført skatt på ordinært resultat:		
Betalbar skatt	0	0
Endring i utsatt skattefordel	0	0
Skattekostnad ordinært resultat	0	0
Skattepliktig inntekt:		
Resultat før skatt	80 073	-524 427
Permanente forskjeller	-121 475	199 605
Endring i midlertidige forskjeller	174 604	205 995
Anvendelse av fremførbart underskudd	-133 202	0
Skattepliktig inntekt	0	-118 828
Betalbar skatt i balansen:		
Betalbar skatt på årets resultat	0	0
Sum betalbar skatt i balansen	0	0

Skatteeffekten av midlertidige forskjeller og underskudd til fremføring som har gitt opphav til utsatt skatt og utsatte skattefordeler, spesifisert på typer av midlertidige forskjeller

	2024	2023	Endring
Varige driftsmidler	-343 594	-231 990	111 604
Fordringer	-63 000	0	63 000
Sum	-406 594	-231 990	174 604
Akkumulert fremførbart underskudd	-1 520 468	-1 653 670	-133 202
Inngår ikke i beregningen av utsatt skatt	1 927 062	1 885 659	-41 403
Utsatt skattefordel (22 %)	0	0	0

I henhold til God regnskapsskikk for små foretak balanseføres ikke utsatt skattefordel.

Note 5 Egenkapital

	Aksjekapital	Overkurs	Annen egenkapital	Sum egenkapital
Pr. 31.12.2023	100 000	7 000	711 831	818 831
Årets resultat			80 073	80 073
Utbytte			-180 000	-180 000
Pr 31.12.2024	100 000	7 000	611 904	718 904



Note 6 Langsiktig gjeld

Gjeld som forfaller mer enn fem år etter regnskapsårets slutt

	2024	2023
Gjeld til kredittinstitusjoner	747 972	1 006 580
Sum	747 972	1 006 580

Pantsatte Eiendeler:	2024	2023
EV64804	0	45 900
EC63844	332 788	567 588
Sum pantsatte eiendeler	332 788	613 488

Note 7 Aksjonærer

AKSJEKAPITALEN I HEYERDAHL JEWELLERY DESIGN AS PR. 31.12 BESTÅR AV:

	Antall	Pålydende	Bokført
Ordinære aksjer	1 000	100,0	100 000
Sum	1 000		100 000

EIERSTRUKTUR

De største aksjonærene i % pr. 31.12 var:

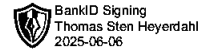
	Ordinære	Eierandel	Stemmeandel
Thomas Sten Heyerdahl	1 000	100,0	100,0

AKSJER EIET AV MEDLEMMER I STYRET OG DAGLIG LEDER:

Navn	Verv	Ordinære
Thomas Sten Heyerdahl	styreleder/daglig leder	1 000
Totalt antall aksjer		1 000

Selskapet har en fordring på aksjonær Thomas Sten Heyerdahl kr. 7 344 pr. 31.12.24. Mellomværende er ikke renteberegnet.

Sten Heyerdahl og Karin Heyerdahl som er nærstående til aksjonær hadde tilgode hhv. kr. 35 000 og kr. 37 000 pr. 31.12.24.



ORDINÆR GENERALFORSAMLING

HEYERDAHL JEWELLERY AS

Den 05.06.2025 ble det avholdt ordinær generalforsamling på selskapets kontor på selskapets adresse i Oslo kommune.

Tilstede var: 1 000 aksjer av totalt 1 000 av aksjene.

Dermed var 100 % av aksjene representert.

Til behandling forelå:

1. Valg av møteleder

Som ene aksjonær ble Thomas Sten Heyerdahl valgt til å lede møtet.

2. Godkjenning av innkallingen

Det fremkom ikke bemerkninger til innkallelsen, og denne ble dermed godkjent.

3. Valg av representant til å undertegne protokollen sammen med møtelederen

Som ene aksjonær ble Thomas Sten Heyerdahl valgt til å undertegne protokollen.

4. Godkjenning av styrets forslag til årsregnskap.

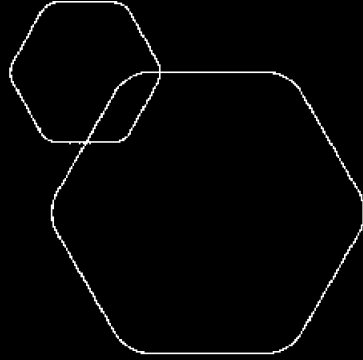
Styrets forslag til selskapets årsregnskap ble gjennomgått. Årsregnskapet ble enstemmig godkjent. Det ble vedtatt å anvende årets resultat i overensstemmelse med styrets forslag.

Oslo den, 05.06.2025

Thomas Sten Heyerdahl

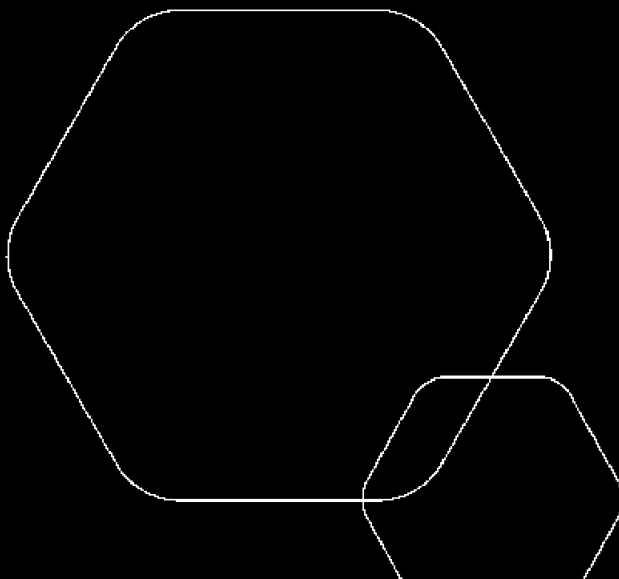


BankID Signing
Thomas Sten Heyerdahl
2025-06-06



Årsregnskap 2024 Heyerdahl Jewellery Design AS

Resultatregnskap
Balanse
Noter til regnskapet



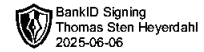
Org.nr.: 993 330 582



RESULTATREGNSKAP

HEYERDAHL JEWELLERY DESIGN AS

DRIFTSINNEKTER OG DRIFTSKOSTNADER	Note	2024	2023
Salgsinntekt		422 970	44 770
Annen driftsinntekt		21 000	282 525
Sum driftsinntekter		443 970	327 295
Lønnskostnad	1	61 778	61 404
Avskrivning av driftsmidler og immaterielle eiendeler	2	280 700	417 364
Annen driftskostnad		175 225	141 039
Sum driftskostnader		517 703	619 807
Driftsresultat		-73 733	-292 512
FINANSINNEKTER OG FINANSKOSTNADER			
Annen renteinntekt		362	107
Annen finansinntekt	3	330 442	138 625
Verdøkning markedsbaserte omløpsmidler	3	397 498	98 562
Verdireduksjon markedsbaserte omløpsmidler	3	115 997	0
Nedskrivning av finansielle eiendeler	3	0	397 498
Annen rentekostnad		61 002	71 711
Annen finanskostnad		397 498	0
Resultat av finansposter		153 806	-231 915
Resultat før skattekostnad		80 073	-524 427
Årsresultat	5	80 073	-524 427
OVERFØRINGER			
Tilleggsutbytte	5	180 000	150 000
Overført fra annen egenkapital	5	99 927	674 427
Sum overføringer		80 073	-524 427



BALANSE

HEYERDAHL JEWELLERY DESIGN AS

EIENDELER	Note	2024	2023
ANLEGGSMIDLER			
VARIGE DRIFTSMIDLER			
Driftsløsøre, inventar o.a. utstyr	2, 6	385 788	666 488
Sum varige driftsmidler	2	385 788	666 488
Sum anleggsmidler		385 788	666 488
OMLØPSMIDLER			
FORDRINGER			
Andre kortsiktige fordringer	7	53 505	211 142
Sum fordringer		53 505	211 142
INVESTERINGER			
Andre markedsbaserte finansielle instrumenter	3	983 188	1 568 743
Andre finansielle instrumenter	3	186 426	186 426
Sum investeringer		1 169 614	1 755 169
Bankinnskudd, kontanter o.l.		135 513	97 457
Sum omløpsmidler		1 358 632	2 063 768
Sum eiendeler		1 744 420	2 730 256



BALANSE

HEYERDAHL JEWELLERY DESIGN AS

EGENKAPITAL OG GJELD	Note	2024	2023
EGENKAPITAL			
INNSKUTT EGENKAPITAL			
Aksjekapital	5, 7	100 000	100 000
Overkurs	5	7 000	7 000
Sum innskutt egenkapital		107 000	107 000
OPPTJENT EGENKAPITAL			
Annen egenkapital	5	611 904	711 831
Sum opptjent egenkapital		611 904	711 831
Sum egenkapital	5	718 904	818 831
GJELD			
ANNEN LANGSIKTIG GJELD			
Gjeld til kredittinstitusjoner	6	747 972	1 006 580
Sum annen langsiktig gjeld	6	747 972	1 006 580
KORTSIKTIG GJELD			
Leverandørgjeld		58 008	68 868
Skyldig offentlige avgifter		17 265	24 392
Annen kortsiktig gjeld	7	202 271	811 584
Sum kortsiktig gjeld		277 544	904 844
Sum gjeld		1 025 516	1 911 424
Sum egenkapital og gjeld		1 744 420	2 730 256

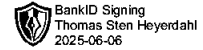
05.06.2025

Styret i Heyerdahl Jewellery Design AS

Thomas Sten Heyerdahl
styreleder/daglig leder



Regnskapsprinsipper



Årsregnskapet er satt opp i samsvar med regnskapsloven og NRS 8 - God regnskapsskikk for små foretak.

DRIFTSINNETEKTER

Inntektsføring ved salg av varer skjer på leveringstidspunktet. Tjenester inntektsføres etter hvert som de leveres.

SKATT

Skattekostnaden i resultatregnskapet omfatter både periodens betalbare skatt og endring i utsatt skatt. Utsatt skatt er beregnet med 22 % på grunnlag av de midlertidige forskjeller som eksisterer mellom regnskapsmessige og skattemessige verdier, samt ligningsmessig underskudd til fremføring ved utgangen av regnskapsåret. Skatteøkende og skattereduserende midlertidige forskjeller som reverserer eller kan reverseres i samme periode er utlignet og nettoført.

KLASSIFISERING OG VURDERING AV ANLEGGSMIDLER

Anleggsmidler omfatter eiendeler bestemt til varig eie og bruk. Anleggsmidler er vurdert til anskaffelseskost. Varige driftsmidler balanseføres og avskrives over driftsmidlets økonomiske levetid. Varige driftsmidler nedskrives til gjenvinnbart beløp ved verdifall som forventes ikke å være forbigående. Gjenvinnbart beløp er det høyeste av netto salgsverdi og verdi i bruk. Verdi i bruk er nåverdi av fremtidige kontantstrømmer knyttet til eiendelen. Nedskrivningen reverseres når grunnlaget for nedskrivningen ikke lenger er til stede.

KLASSIFISERING OG VURDERING AV OMLØPSMIDLER

Omløpsmidler og kortsiktig gjeld omfatter normalt poster som forfaller til betaling innen ett år etter balansedagen, samt poster som knytter seg til varekretsløpet. Omløpsmidler vurderes til laveste verdi av anskaffelseskost og virkelig verdi.

FORDRINGER

Kundefordringer og andre fordringer oppføres til pålydende etter fradrag for avsetning til forventet tap. Avsetning til tap gjøres på grunnlag av en individuell vurdering av de enkelte fordringene.

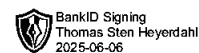
Note 1 Lønnskostnader og antall årsverk

LØNNSKOSTNADER

	2024	2023
Arbeidsgiveravgift	61 778	61 404
Sum	61 778	61 404



Note 2 Anleggsmidler



	Driftsløsøre, inventar ol.	Sum
Anskaffelseskost pr. 01.01.24	2 140 122	2 140 122
= Anskaffelseskost 31.12.24	2 140 122	2 140 122
Akkumulerte avskrivninger 31.12.24	1 754 334	1 754 334
= Bokført verdi 31.12.24	385 788	385 788
Årets ordinære avskrivninger	280 700	280 700
Økonomisk levetid	5 år	

Note 3 Investering i aksjer og andeler

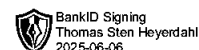
Selskapet har følgende aksjer:

Navn	Bokført verdi
Handelsbanken Aktiv 70	983 188
BikeLoop AS	186 426
Sum	1 124 614

Handelsbanken Aktiv 70 er bokført til markedsverdi og BikeLoop AS er bokført til anskaffelseskost.



Note 4 Skatt



Årets skattekostnad	2024	2023
Resultatført skatt på ordinært resultat:		
Betalbar skatt	0	0
Endring i utsatt skattefordel	0	0
Skattekostnad ordinært resultat	0	0
Skattepliktig inntekt:		
Resultat før skatt	80 073	-524 427
Permanente forskjeller	-121 475	199 605
Endring i midlertidige forskjeller	174 604	205 995
Anvendelse av fremførbart underskudd	-133 202	0
Skattepliktig inntekt	0	-118 828
Betalbar skatt i balansen:		
Betalbar skatt på årets resultat	0	0
Sum betalbar skatt i balansen	0	0

Skatteeffekten av midlertidige forskjeller og underskudd til fremføring som har gitt opphav til utsatt skatt og utsatte skattefordeler, spesifisert på typer av midlertidige forskjeller

	2024	2023	Endring
Varige driftsmidler	-343 594	-231 990	111 604
Fordringer	-63 000	0	63 000
Sum	-406 594	-231 990	174 604
Akkumulert fremførbart underskudd	-1 520 468	-1 653 670	-133 202
Inngår ikke i beregningen av utsatt skatt	1 927 062	1 885 659	-41 403
Utsatt skattefordel (22 %)	0	0	0

I henhold til God regnskapsskikk for små foretak balanseføres ikke utsatt skattefordel.

Note 5 Egenkapital

	Aksjekapital	Overkurs	Annen egenkapital	Sum egenkapital
Pr. 31.12.2023	100 000	7 000	711 831	818 831
Årets resultat			80 073	80 073
Utbytte			-180 000	-180 000
Pr 31.12.2024	100 000	7 000	611 904	718 904



Note 6 Langsiktig gjeld



Gjeld som forfaller mer enn fem år etter regnskapsårets slutt

	2024	2023
Gjeld til kredittinstitusjoner	747 972	1 006 580
Sum	747 972	1 006 580

Pantsatte Eiendeler:	2024	2023
EV64804	0	45 900
EC63844	332 788	567 588
Sum pantsatte eiendeler	332 788	613 488

Note 7 Aksjonærer

AKSJEKAPITALEN I HEYERDAHL JEWELLERY DESIGN AS PR. 31.12 BESTÅR AV:

	Antall	Pålydende	Bokført
Ordinære aksjer	1 000	100,0	100 000
Sum	1 000		100 000

EIERSTRUKTUR

De største aksjonærene i % pr. 31.12 var:

	Ordinære	Eierandel	Stemmeandel
Thomas Sten Heyerdahl	1 000	100,0	100,0

AKSJER EIET AV MEDLEMMER I STYRET OG DAGLIG LEDER:

Navn	Verv	Ordinære
Thomas Sten Heyerdahl	styreleder/daglig leder	1 000
Totalt antall aksjer		1 000

Selskapet har en fordring på aksjonær Thomas Sten Heyerdahl kr. 7 344 pr. 31.12.24. Mellomværende er ikke renteberegnet.

Sten Heyerdahl og Karin Heyerdahl som er nærstående til aksjonær hadde tilgode hhv. kr. 35 000 og kr. 37 000 pr. 31.12.24.