



## ÅRSREGNSKAPET FOR REGNSKAPSÅRET 2020 - GENERELL INFORMASJON

### Enheten

Organisasjonsnummer: 930 200 883  
Organisasjonsform: Aksjeselskap  
Foretaksnavn: TERJE REED AS  
Forretningsadresse: Gamle Grannesveg 47  
4020 STAVANGER

### Regnskapsår

Årsregnskapets periode: 01.01.2020 - 31.12.2020

### Konsern

Morselskap i konsern: Nei

### Regnskapsregler

Regler for små foretak benyttet: Ja  
Benyttet ved utarbeidelsen av årsregnskapet til selskapet: Regnskapslovens alminnelige regler

### Årsregnskapet fastsatt av kompetent organ

Bekreftet av representant for selskapet: Terje Reed  
Dato for fastsettelse av årsregnskapet: 26.03.2021

### Grunnlag for avgivelse

År 2020: Årsregnskapet er elektronisk innlevert  
År 2019: Tall er hentet fra elektronisk innlevert årsregnskap fra 2020

*Det er ikke krav til at årsregnskapet m.v. som sendes til Regnskapsregisteret er undertegnet. Kontrollen på at dette er utført ligger hos revisor/enhetens øverste organ. Sikkerheten ivaretas ved at innsender har rolle/rettighet for innsending av årsregnskapet via Altinn, og ved at det bekreftes at årsregnskapet er fastsatt av kompetent organ.*

Brønnøysundregistrene, 20.05.2022



## Resultatregnskap

| Beløp i: NOK  | Note | 2020             | 2019             |
|---|------|------------------|------------------|
| <b>RESULTATREGNSKAP</b>                               |      |                  |                  |
| <b>Inntekter</b>                                      |      |                  |                  |
| Salgsinntekt  |      | 5 081 372        | 4 862 403        |
| Annen driftsinntekt                                   |      | 370 849          | 257 428          |
| <b>Sum inntekter</b>                                  |      | <b>5 452 221</b> | <b>5 119 831</b> |
| <b>Kostnader</b>                                      |      |                  |                  |
| Varekostnad   |      | 957 507          | 933 294          |
| Lønnskostnad  | 8    | 2 284 120        | 2 285 528        |
| Avskrivning av driftsmidler og immaterielle eiendeler | 2    | 335 387          | 241 800          |
| Annen driftskostnad                                   |      | 1 555 797        | 1 782 409        |
| <b>Sum kostnader</b>                                  |      | <b>5 132 812</b> | <b>5 243 031</b> |
| <b>Driftsresultat</b>                                 |      | <b>319 410</b>   | <b>-123 200</b>  |
| <b>Finansinntekter og finanskostnader</b>             |      |                  |                  |
| Annen renteinntekt                                    |      | 4 597            | 9 150            |
| <b>Sum finansinntekter</b>                            |      | <b>4 597</b>     | <b>9 150</b>     |
| <b>Netto finans</b>                                   |      | <b>4 597</b>     | <b>9 150</b>     |
| <b>Ordinært resultat før skattekostnad</b>            |      | <b>324 006</b>   | <b>-114 050</b>  |
| Skattekostnad på ordinært resultat                    | 9    |                  |                  |
| <b>Ordinært resultat etter skattekostnad</b>          |      | <b>324 006</b>   | <b>-114 050</b>  |
| <b>Årsresultat</b>                                    |      | <b>324 006</b>   | <b>-114 050</b>  |
| <b>Årsresultat etter minoritetsinteresser</b>         |      | <b>324 006</b>   | <b>-114 050</b>  |
| <b>Totalresultat</b>                                  |      | <b>324 006</b>   | <b>-114 050</b>  |
| <b>Overføringer og disponeringer</b>                  |      |                  |                  |
| Avsatt til annen egenkapital                          | 11   | 324 006          |                  |
| Overført fra annen egenkapital                        |      |                  | -114 050         |
| <b>Sum overføringer og disponeringer</b>              |      | <b>324 006</b>   | <b>-114 050</b>  |



### Balanse

| Beløp i: NOK                                   | Note  | 2020             | 2019             |
|--|-------|------------------|------------------|
| <b>BALANSE - EIENDELER</b>                     |       |                  |                  |
| <b>Anleggsmidler</b>                           |       |                  |                  |
| <b>Immaterielle eiendeler</b>                  |       |                  |                  |
| Utsatt skattefordel                            | 1, 9  |                  |                  |
| <b>Varige driftsmidler</b>                     |       |                  |                  |
| Tomter, bygninger o.a. fast eiendom            | 2     | 206 400          | 266 700          |
| Maskiner og anlegg                             | 2     | 1 285 040        | 828 124          |
| Driftsløsøre, inventar o.a. utstyr             | 2     | 27 747           | 74 147           |
| <b>Sum varige driftsmidler</b>                 |       | <b>1 519 187</b> | <b>1 168 971</b> |
| <b>Sum anleggsmidler</b>                       |       | <b>1 519 187</b> | <b>1 168 971</b> |
| <b>Omløpsmidler</b>                            |       |                  |                  |
| <b>Varer</b>                                   |       |                  |                  |
| <b>Sum varer</b>                               | 1     | <b>198 486</b>   | <b>139 439</b>   |
| <b>Fordringer</b>                              |       |                  |                  |
| Andre kortsiktige fordringer                   |       |                  | 21 267           |
| <b>Sum fordringer</b>                          |       |                  | <b>21 267</b>    |
| <b>Bankinnskudd, kontanter og lignende</b>     |       |                  |                  |
| Bankinnskudd, kontanter o.l.                   | 4     | 2 560 112        | 2 628 843        |
| <b>Sum bankinnskudd, kontanter og lignende</b> |       | <b>2 560 112</b> | <b>2 628 843</b> |
| <b>Sum omløpsmidler</b>                        |       | <b>2 758 598</b> | <b>2 789 548</b> |
| <b>SUM EIENDELER</b>                           |       | <b>4 277 784</b> | <b>3 958 519</b> |
| <b>BALANSE - EGENKAPITAL OG GJELD</b>          |       |                  |                  |
| <b>Egenkapital</b>                             |       |                  |                  |
| <b>Innskutt egenkapital</b>                    |       |                  |                  |
| Aksjekapital                                   | 5, 11 | 997 500          | 997 500          |
| <b>Sum innskutt egenkapital</b>                |       | <b>997 500</b>   | <b>997 500</b>   |



## Balanse

| Beløp i: NOK                      | Note | 2020             | 2019             |
|-----------------------------------|------|------------------|------------------|
| <b>Opptjent egenkapital</b>       |      |                  |                  |
| Annen egenkapital                 | 11   | 2 325 644        | 2 001 637        |
| <b>Sum opptjent egenkapital</b>   |      | <b>2 325 644</b> | <b>2 001 637</b> |
| <b>Sum egenkapital</b>            |      | <b>3 323 144</b> | <b>2 999 137</b> |
| <b>Gjeld</b>                      |      |                  |                  |
| <b>Langsiktig gjeld</b>           |      |                  |                  |
| <b>Annen langsiktig gjeld</b>     |      |                  |                  |
| Øvrig langsiktig gjeld            | 10   | 415 998          | 416 998          |
| <b>Sum annen langsiktig gjeld</b> |      | <b>415 998</b>   | <b>416 998</b>   |
| <b>Sum langsiktig gjeld</b>       |      | <b>415 998</b>   | <b>416 998</b>   |
| <b>Kortsiktig gjeld</b>           |      |                  |                  |
| Leverandørgjeld                   |      | 302 395          | 354 020          |
| Betalbar skatt                    | 9    |                  |                  |
| Skyldig offentlige avgifter       |      | 134 303          | 77 089           |
| Annen kortsiktig gjeld            |      | 101 944          | 111 275          |
| <b>Sum kortsiktig gjeld</b>       |      | <b>538 643</b>   | <b>542 384</b>   |
| <b>Sum gjeld</b>                  |      | <b>954 641</b>   | <b>959 382</b>   |
| <b>SUM EGENKAPITAL OG GJELD</b>   |      | <b>4 277 784</b> | <b>3 958 519</b> |



## Brønnøysundregistrene

### ÅRSREGNSKAP FOR REGNSKAPSÅRET 2020 - GENERELL INFORMASJON

Journalnummer: 2021 239514

#### Enheten

Organisasjonsnummer: 930 200 883  
Organisasjonsform: Aksjeselskap  
Foretaksnavn: TERJE REED AS  
Forretningsadresse: Gamle Grannesveg 47  
4020 STAVANGER

#### Regnskapsår

Årsregnskapets periode: 01.01.2020 - 31.12.2020

#### Konsern

Morselskap i konsern: Nei

#### Regnskapsregler

Regler for små foretak benyttet: Ja  
Benyttet ved utarbeidelsen av  
årsregnskapet til selskapet: Regnskapslovens alminnelige regler

#### Årsregnskapet fastsatt av kompetent organ

Bekreftet av representant for selskapet: Terje Reed  
Dato for fastsettelse av årsregnskapet: 26.03.2021

#### Revisjon

Årsregnskapet er utarbeidet av ekstern  
autorisert regnskapsfører: Ja

#### Grunnlag for avgivelse

År 2020: Årsregnskap er elektronisk innlevert.  
År 2019: Tall er hentet fra elektronisk innlevert årsregnskap fra 2020.

*Det er ikke krav til at årsregnskapet m.v. som sendes til Regnskapsregisteret er undertegnet. Kontrollen på at dette er utført ligger hos revisor/enhetens øverste organ. Sikkerheten ivaretas ved at innsender har rolle/rettighet for innsending av årsregnskapet via Altinn, og ved at det bekreftes at årsregnskapet er fastsatt av kompetent organ.*

Brønnøysundregistrene, 22.05.2021



Organisasjonsnr: 930 200 883  
TERJE REED AS

## RESULTATREGNSKAP

| <b>Beløp i: NOK</b>                                   | <b>Note</b> | <b>2020</b>      | <b>2019</b>      |
|---|-------------|------------------|------------------|
| <b>RESULTATREGNSKAP</b>                               |             |                  |                  |
| <b>Inntekter</b>                                      |             |                  |                  |
| Salgsinntekt  |             | 5 081 372        | 4 862 403        |
| Annen driftsinntekt                                   |             | 370 849          | 257 428          |
| <b>Sum inntekter</b>                                  |             | <b>5 452 221</b> | <b>5 119 831</b> |
| <b>Kostnader</b>                                      |             |                  |                  |
| Varekostnad   |             | 957 507          | 933 294          |
| Lønnskostnad  | 8           | 2 284 120        | 2 285 528        |
| Avskrivning av driftsmidler og immaterielle eiendeler | 2           | 335 387          | 241 800          |
| Annen driftskostnad                                   |             | 1 555 797        | 1 782 409        |
| <b>Sum kostnader</b>                                  |             | <b>5 132 812</b> | <b>5 243 031</b> |
| <b>Driftsresultat</b>                                 |             | <b>319 410</b>   | <b>-123 200</b>  |
| <b>Finansinntekter og finanskostnader</b>             |             |                  |                  |
| Annen renteinntekt                                    |             | 4 597            | 9 150            |
| <b>Sum finansinntekter</b>                            |             | <b>4 597</b>     | <b>9 150</b>     |
| <b>Netto finans</b>                                   |             | <b>4 597</b>     | <b>9 150</b>     |
| <b>Ordinært resultat før skattekostnad</b>            |             |                  |                  |
| Skattekostnad på ordinært resultat                    | 9           | 324 006          | -114 050         |
| <b>Ordinært resultat etter skattekostnad</b>          |             | <b>324 006</b>   | <b>-114 050</b>  |
| <b>Årsresultat</b>                                    |             | <b>324 006</b>   | <b>-114 050</b>  |
| <b>Årsresultat etter minoritetsinteresser</b>         |             | <b>324 006</b>   | <b>-114 050</b>  |
| <b>Totalresultat</b>                                  |             | <b>324 006</b>   | <b>-114 050</b>  |
| <b>Overføringer og disponeringer</b>                  |             |                  |                  |
| Avsatt til annen egenkapital                          | 11          | 324 006          |                  |
| Overført fra annen egenkapital                        |             |                  | -114 050         |
| <b>Sum overføringer og disponeringer</b>              |             | <b>324 006</b>   | <b>-114 050</b>  |



Organisasjonsnr: 930 200 883  
TERJE REED AS

## BALANSE

| Beløp i: NOK | Note | 2020 | 2019 |
|--------------|------|------|------|
|--------------|------|------|------|

### BALANSE - EIENDELER

#### Anleggsmidler

##### Immaterielle eiendeler

|                     |      |  |  |
|---------------------|------|--|--|
| Utsatt skattefordel | 1, 9 |  |  |
|---------------------|------|--|--|

##### Varige driftsmidler

|                        |  |  |  |
|------------------------|--|--|--|
| Tomter, bygninger o.a. |  |  |  |
|------------------------|--|--|--|

|              |   |         |         |
|--------------|---|---------|---------|
| fast eiendom | 2 | 206 400 | 266 700 |
|--------------|---|---------|---------|

|                    |   |           |         |
|--------------------|---|-----------|---------|
| Maskiner og anlegg | 2 | 1 285 040 | 828 124 |
|--------------------|---|-----------|---------|

|                           |  |  |  |
|---------------------------|--|--|--|
| Driftsløsøre, inventar o. |  |  |  |
|---------------------------|--|--|--|

|           |   |        |        |
|-----------|---|--------|--------|
| a. utstyr | 2 | 27 747 | 74 147 |
|-----------|---|--------|--------|

|                                |  |                  |                  |
|--------------------------------|--|------------------|------------------|
| <b>Sum varige driftsmidler</b> |  | <b>1 519 187</b> | <b>1 168 971</b> |
|--------------------------------|--|------------------|------------------|

|                          |  |                  |                  |
|--------------------------|--|------------------|------------------|
| <b>Sum anleggsmidler</b> |  | <b>1 519 187</b> | <b>1 168 971</b> |
|--------------------------|--|------------------|------------------|

##### Omløpsmidler

##### Varer

|           |   |         |         |
|-----------|---|---------|---------|
| Sum varer | 1 | 198 486 | 139 439 |
|-----------|---|---------|---------|

##### Fordringer

|                              |  |  |        |
|------------------------------|--|--|--------|
| Andre kortsiktige fordringer |  |  | 21 267 |
|------------------------------|--|--|--------|

|                       |  |  |               |
|-----------------------|--|--|---------------|
| <b>Sum fordringer</b> |  |  | <b>21 267</b> |
|-----------------------|--|--|---------------|

##### Bankinnskudd, kontanter og lignende

|                               |   |           |           |
|-------------------------------|---|-----------|-----------|
| Bankinnskudd, kontanter o. l. | 4 | 2 560 112 | 2 628 843 |
|-------------------------------|---|-----------|-----------|

|  |  |                  |                  |
|--|--|------------------|------------------|
| <b>Sum bankinnskudd, kontanter og lignende</b> |  | <b>2 560 112</b> | <b>2 628 843</b> |
|--|--|------------------|------------------|

|                         |  |                  |                  |
|-------------------------|--|------------------|------------------|
| <b>Sum omløpsmidler</b> |  | <b>2 758 598</b> | <b>2 789 548</b> |
|-------------------------|--|------------------|------------------|

|                      |  |                  |                  |
|----------------------|--|------------------|------------------|
| <b>SUM EIENDELER</b> |  | <b>4 277 784</b> | <b>3 958 519</b> |
|----------------------|--|------------------|------------------|

### BALANSE - EGENKAPITAL OG GJELD

#### Egenkapital

##### Innskutt egenkapital

|              |       |         |         |
|--------------|-------|---------|---------|
| Aksjekapital | 5, 11 | 997 500 | 997 500 |
|--------------|-------|---------|---------|

|                                 |  |                |                |
|---------------------------------|--|----------------|----------------|
| <b>Sum innskutt egenkapital</b> |  | <b>997 500</b> | <b>997 500</b> |
|---------------------------------|--|----------------|----------------|

##### Opptjent egenkapital

|                   |    |           |           |
|-------------------|----|-----------|-----------|
| Annen egenkapital | 11 | 2 325 644 | 2 001 637 |
|-------------------|----|-----------|-----------|

|                                 |  |                  |                  |
|---------------------------------|--|------------------|------------------|
| <b>Sum opptjent egenkapital</b> |  | <b>2 325 644</b> | <b>2 001 637</b> |
|---------------------------------|--|------------------|------------------|

|                        |  |                  |                  |
|------------------------|--|------------------|------------------|
| <b>Sum egenkapital</b> |  | <b>3 323 144</b> | <b>2 999 137</b> |
|------------------------|--|------------------|------------------|



|                                   |    |                  |                  |
|-----------------------------------|----|------------------|------------------|
| <b>Gjeld</b>                      |    |                  |                  |
| <b>Langsiktig gjeld</b>           |    |                  |                  |
| <b>Annen langsiktig gjeld</b>     |    |                  |                  |
| Øvrig langsiktig gjeld            | 10 | 415 998          | 416 998          |
| <b>Sum annen langsiktig gjeld</b> |    | <b>415 998</b>   | <b>416 998</b>   |
| <b>Sum langsiktig gjeld</b>       |    | <b>415 998</b>   | <b>416 998</b>   |
| <b>Kortsiktig gjeld</b>           |    |                  |                  |
| <b>Leverandørgjeld</b>            |    |                  |                  |
| Leverandørgjeld                   |    | 302 395          | 354 020          |
| <b>Betalbar skatt</b>             |    |                  |                  |
| Betalbar skatt                    | 9  |                  |                  |
| Skyldig offentlige avgifter       |    | 134 303          | 77 089           |
| <b>Annen kortsiktig gjeld</b>     |    | <b>101 944</b>   | <b>111 275</b>   |
| <b>Sum kortsiktig gjeld</b>       |    | <b>538 643</b>   | <b>542 384</b>   |
| <b>Sum gjeld</b>                  |    | <b>954 641</b>   | <b>959 382</b>   |
| <b>SUM EGENKAPITAL OG GJELD</b>   |    | <b>4 277 784</b> | <b>3 958 519</b> |



Organisasjonsnr: 930 200 883  
TERJE REED AS

NOTEOPPLYSNINGER - SELSKAP - alle poster oppgitt i hele tall

Note

Regnskapsprinsipper

Note

Antall aksjer og aksjeeiere

| <u>Aksjeklasse</u>           | <u>Ant. aksjer</u> | <u>Pålydende</u>     | <u>Bokført verdi</u> |
|------------------------------|--------------------|----------------------|----------------------|
| Ordinære aksjer              | 750.00             | 1330.00              | 997500.00            |
| <u>Aksjeeiere - fritekst</u> | <u>Antall</u>      | <u>Eierandel</u>     | <u>Aksjeklasse</u>   |
| Arne Reed                    | 375.00             | 50.00%               | Ordinære aksjer      |
| Terje Reed                   | 375.00             | 50.00%               | Ordinære aksjer      |
| <u>Sum</u>                   | <u>Sum antall</u>  | <u>Sum eierandel</u> |                      |
|                              | 750.00             | 100.00%              |                      |

Ytelser til daglig leder

| <u>Ytelser</u> | <u>Lønn</u> | <u>Pensj.forpl.</u> | <u>Andre godtgj.</u> |
|----------------|-------------|---------------------|----------------------|
|                | 396689.00   |                     |                      |

Note

Antall årsverk i regnskapsåret

Virksomheten har hatt følgende antall årsverk:  
5.00

Note

Lån og sikkerhetsstillelse til ledende personer og aksjeeiere

Er det gitt lån eller sikkerhetsstillelse til ledende personer: Nei



Resultatregnskap

Terje Reed AS

| Driftsinntekter og driftskostnader                    | Note | 2020             | 2019             |
|---|------|------------------|------------------|
| Salgsinntekt  |      | 5 081 372        | 4 862 403        |
| Annen driftsinntekt                                   |      | 370 849          | 257 428          |
| <b>Sum driftsinntekter</b>                            |      | <b>5 452 221</b> | <b>5 119 831</b> |
| Varekostnad   |      | 957 507          | 933 294          |
| Lønnskostnad  | 8    | 2 284 120        | 2 285 528        |
| Avskrivning av driftsmidler og immaterielle eiendeler | 2    | 335 387          | 241 800          |
| Annen driftskostnad                                   |      | 1 555 797        | 1 782 409        |
| <b>Sum driftskostnader</b>                            |      | <b>5 132 812</b> | <b>5 243 031</b> |
| <b>Driftsresultat</b>                                 |      | <b>319 410</b>   | <b>-123 200</b>  |
| <b>Finansinntekter og finanskostnader</b>             |      |                  |                  |
| Annen renteinntekt                                    |      | 4 597            | 9 150            |
| <b>Resultat av finansposter</b>                       |      | <b>4 597</b>     | <b>9 150</b>     |
| <b>Ordinært resultat før skatt</b>                    |      | <b>324 006</b>   | <b>-114 050</b>  |
| Skattekostnad på ordinært resultat                    | 9    | 0                | 0                |
| <b>Årsresultat</b>                                    |      | <b>324 006</b>   | <b>-114 050</b>  |
| <b>Overføringer</b>                                   |      |                  |                  |
| Avsatt til annen egenkapital                          | 11   | 324 006          | 0                |
| Overført fra annen egenkapital                        |      | 0                | 114 050          |
| <b>Sum overføringer</b>                               |      | <b>324 006</b>   | <b>-114 050</b>  |



## Balanse

### Terje Reed AS

| Eiendeler                           | Note | 2020             | 2019             |
|-------------------------------------|------|------------------|------------------|
| <b>Anleggsmidler</b>                |      |                  |                  |
| <b>Varige driftsmidler</b>          |      |                  |                  |
| Tomter, bygninger o.a. fast eiendom | 2    | 206 400          | 266 700          |
| Maskiner og anlegg                  | 2    | 1 285 040        | 828 124          |
| Driftsløsøre, inventar o.a. utstyr  | 2    | 27 747           | 74 147           |
| <b>Sum varige driftsmidler</b>      |      | <b>1 519 187</b> | <b>1 168 971</b> |
| <b>Sum anleggsmidler</b>            |      | <b>1 519 187</b> | <b>1 168 971</b> |
| <b>Omløpsmidler</b>                 |      |                  |                  |
| Lager av varer og annen beholdning  | 1    | 198 486          | 139 439          |
| <b>Fordringer</b>                   |      |                  |                  |
| Andre kortsiktige fordringer        |      | 0                | 21 267           |
| <b>Sum fordringer</b>               |      | <b>0</b>         | <b>21 267</b>    |
| <b>Investeringer</b>                |      |                  |                  |
| Bankinnskudd, kontanter o.l.        | 4    | 2 560 112        | 2 628 843        |
| <b>Sum omløpsmidler</b>             |      | <b>2 758 598</b> | <b>2 789 548</b> |
| <b>Sum eiendeler</b>                |      | <b>4 277 784</b> | <b>3 958 519</b> |





## Balanse


## Terje Reed AS

| Egenkapital og gjeld              | Note  | 2020             | 2019             |
|-----------------------------------|-------|------------------|------------------|
| <b>Innskutt egenkapital</b>       |       |                  |                  |
| Aksjekapital                      | 5, 11 | 997 500          | 997 500          |
| <b>Sum innskutt egenkapital</b>   |       | <b>997 500</b>   | <b>997 500</b>   |
| <b>Opptjent egenkapital</b>       |       |                  |                  |
| Annen egenkapital                 | 11    | 2 325 644        | 2 001 637        |
| <b>Sum opptjent egenkapital</b>   |       | <b>2 325 644</b> | <b>2 001 637</b> |
| <b>Sum egenkapital</b>            |       | <b>3 323 144</b> | <b>2 999 137</b> |
| <b>Gjeld</b>                      |       |                  |                  |
| <b>Annen langsiktig gjeld</b>     |       |                  |                  |
| Øvrig langsiktig gjeld            | 10    | 415 998          | 416 998          |
| <b>Sum annen langsiktig gjeld</b> |       | <b>415 998</b>   | <b>416 998</b>   |
| <b>Kortsiktig gjeld</b>           |       |                  |                  |
| Leverandørgjeld                   |       | 302 395          | 354 020          |
| Skyldig offentlige avgifter       |       | 134 303          | 77 089           |
| Annen kortsiktig gjeld            |       | 101 944          | 111 275          |
| <b>Sum kortsiktig gjeld</b>       |       | <b>538 643</b>   | <b>542 384</b>   |
| <b>Sum gjeld</b>                  |       | <b>954 641</b>   | <b>959 382</b>   |
| <b>Sum egenkapital og gjeld</b>   |       | <b>4 277 784</b> | <b>3 958 519</b> |

Stavanger, 11.03.2021

  
Arne Reed  
Styreleder

  
Malfrid Reed  
Styremedlem

  
Terje Reed  
Styremedlem og daglig leder



*Noter 2020*  
**Terje Reed AS**

---

**Note 1: Regnskapsprinsipper**

Årsregnskapet er satt opp i samsvar med regnskapsloven og NRS 8 - God regnskapsskikk for små foretak.

**a) Driftsinntekter**

Inntektsføring ved salg av varer skjer på leveringstidspunktet. Tjenester inntektsføres etter hvert som de leveres.

**b) Omløpsmidler/Kortsiktig gjeld**

Omløpsmidler og kortsiktig gjeld omfatter normalt poster som forfaller til betaling innen ett år etter balansedagen, samt poster som knytter seg til varekretsløpet. Omløpsmidler vurderes til laveste verdi av anskaffelseskost og antatt virkelig verdi.

**c) Anleggsmidler/Langsiktig gjeld**

Anleggsmidler omfatter eiendeler bestemt til varig eie og bruk. Anleggsmidler er vurdert til anskaffelseskost. Varige driftsmidler balanseføres og avskrives over driftsmidlets økonomiske levetid. Varige driftsmidler nedskrives til gjenvinnbart beløp ved verdifall som forventes ikke å være forbigående. Gjenvinnbart beløp er det høyeste av netto salgsverdi og verdi i bruk. Verdi i bruk er nåverdi av fremtidige kontantstrømmer knyttet til eiendelen. Nedskrivningen reverseres når grunnlaget for nedskrivningen ikke lenger er til stede.

**d) Varer**

Varer er vurdert til det laveste av anskaffelseskost og netto salgsverdi.

**e) Fordringer**

Kundefordringer og andre fordringer oppføres til pålydende etter fradrag for avsetning til forventet tap. Avsetning til tap gjøres på grunnlag av en individuell vurdering av de enkelte fordringene. I tillegg gjøres det for øvrige kundefordringer en uspesifisert avsetning for å dekke antatt tap.

**f) Skatt**

Skattekostnaden i resultatregnskapet omfatter både periodens betalbare skatt og endring i utsatt skatt. Utsatt skatt er beregnet med 22% på grunnlag av de midlertidige forskjeller som eksisterer mellom regnskapsmessige og skattemessige verdier, samt ligningsmessig underskudd til fremføring ved utgangen av regnskapsåret. Skatteøkende og skattereduserende midlertidige forskjeller som reverserer eller kan reversere i samme periode er utlignet og nettoført. Utsatt skatt på merverdier i forbindelse med oppkjøp av datterselskap blir ikke utlignet.

**g) Pensjoner**

Pensjonsordninger finansiert via sikrede ordninger ved innskuddspensjon er ikke balanseført. Pensjonspremien anses i disse tilfeller som pensjonskostnad og klassifiseres sammen med lønnskostnader.



*Noter 2020*  
**Terje Reed AS**

**Note 2 : Anleggsmidler**

| Type anleggsmiddel            | Bygninger  | Maskiner og anlegg | Varebiler | Totalt     |
|-------------------------------|------------|--------------------|-----------|------------|
| Anskaffelseskost 01.01        | 3 277 218  | 4 337 065          | 325 447   | 7 939 730  |
| Tilgang i året                | 0          | 685 603            | 0         | 685 603    |
| Avgang i året                 | 0          | -222 000           | 0         | -222 000   |
| Anskaffelseskost 31.12        | 3 277 218  | 4 800 668          | 325 447   | 8 403 333  |
| Akkumulert nedskrivning 31.12 | 0          | 0                  | 0         | 0          |
| Akkumulert avskrivning 31.12  | -3 070 818 | -3 515 628         | -297 700  | -6 884 146 |
| Balanseført verdi pr. 31.12   | 206 400    | 1 285 040          | 27 747    | 1 519 187  |
| Årets avskrivning             | 60 300     | 228 687            | 46 400    | 335 387    |
| Avskrivningsplan              | Lineær     | Lineær             | Lineær    |            |
| Økonomisk levetid             | 10-25 år   | 5-10 år            | 5-7 år    |            |

Bygningene er oppført på tomt som er leiet fra aksjonær.

**Note 3: Fordringer og gjeld, pantstillelser ( garantier )**

|                                     | 2020 | 2019 |
|-------------------------------------|------|------|
| Fordringer med forfall > 1 år       | 0    | 0    |
| Langsiktig gjeld med forfall > 5 år | 0    | 0    |

Gjeld som er sikret ved pant utgjør kr. 0.

**Note 4: Bundne midler**

|                           | 2020   | 2019   |
|---------------------------|--------|--------|
| Bundne skattetrekkmidler: | 31.563 | 40.105 |



*Noter 2020*  
**Terje Reed AS**

**Note 5: Aksjekapital og aksjonærinformasjon**

Aksjekapitalen i Terje Reed AS pr. 31.12 består av:

|                 | <b>Antall</b> | <b>Pålydende</b> | <b>Balansført</b> |
|-----------------|---------------|------------------|-------------------|
| Ordinære aksjer | 750           | 1 330            | 997 500           |

Selskapets aksjonærer pr. 31.12 var:

| <b>Aksjonærer (verv)</b>                 | <b>Antall</b> | <b>Pålydende</b> | <b>Balansført</b> | <b>Eierandel</b> |
|--|---------------|------------------|-------------------|------------------|
| Arne Reed ( styreleder )                 | 375           | 1 330            | 498 750           | 50,00 %          |
| Terje Reed ( daglig leder / styremedlem) | 375           | 1 330            | 498 750           | 50,00 %          |
| <b>Sum</b>                               | <b>750</b>    |                  | <b>997 500</b>    | <b>100,00 %</b>  |

**Note 6: Innskuddspensjon**

Selskapet er pliktig til å ha tjenstepensjonsordning etter lov om obligatorisk tjenstepensjon. Selskapets pensjonsordninger tilfredsstiller kravene i denne lov. Sesongarbeidere er ikke med i pensjonsordningen.

Innskuddsplanen omfatter heltidsansatte og utgjør 2% av lønnen. Per 31.12.2020 er det 4 medlemmer i ordningen.

Kostnadsført innskudd utgjorde kr 20.974 og kr 20.806 i henholdsvis 2020 og 2019.

**Note 7: Lønnskostnader**

| <b>Posten lønnskostnader er slått sammen av:</b> | <b>2020</b>      | <b>2019</b>      |
|--|------------------|------------------|
| Lønninger  | 1 999 655        | 1 982 292        |
| Arbeidsgiveravgift                               | 263 491          | 282 430          |
| Pensjonskostnader                                | 20 974           | 20 806           |
| Andre lønnsrelaterte ytelser                     | 0                | 0                |
| <b>Sum</b>                                       | <b>2 284 120</b> | <b>2 285 528</b> |

|                                       |   |   |
|---------------------------------------|---|---|
| Antall årsverk sysselsatt i selskapet | 5 | 5 |
|---------------------------------------|---|---|



*Noter 2020*  
**Terje Reed AS**

**Note 8: Ytelser/godtgjørelser til daglig leder, styre og revisor**

| <b>Ytelser til ledende personer:</b> | <b>Daglig leder</b> | <b>Styret</b> |
|--------------------------------------|---------------------|---------------|
| Lønn                                 | 396.689             | -             |
| Pensjonsutgifter                     | -                   | -             |
| Annen godtgjørelse                   | -                   | -             |

**Revisor**

Kostnadsført revisjonshonorar for 2020 utgjør kr 25 600 eks. mva.  
I tillegg kommer honorar for andre tjenester med kr 13 000 eks. mva.

**Note 9: Skattekostnad**

| <b>Årets skattekostnad består av:</b> | <b>2020</b> | <b>2019</b> |
|---------------------------------------|-------------|-------------|
| Betalbar skatt                        | 0           | 0           |
| Endring utsatt skatt                  | 0           | 0           |
| <b>Netto skattekostnad</b>            | <b>0</b>    | <b>0</b>    |

Utsatt skattefordel balanseføres ikke. Utsatt skattefordel utgjør kr 6.143,-.

**Note 10: Lån og sikkerhetsstillelse til nærstående personer / selskaper**

Selskapet har ikke stillet garantier eller ytet lån til nærstående parter. Selskapets aksjonærer har gitt lån til selskapet på kr 415.998. Lånet er ikke renteberegnet.

**Note 11: Egenkapital**

|                              | <b>Aksje-<br/>kapital</b> | <b>Overkurs</b> | <b>Annen egen-<br/>kapital</b> | <b>Sum</b>       |
|------------------------------|---------------------------|-----------------|--------------------------------|------------------|
| <b>Egenkapital pr. 01.01</b> | <b>997 500</b>            | <b>0</b>        | <b>2 001 637</b>               | <b>2 999 137</b> |
| Avsatt utbytte               | 0                         | 0               | 0                              | 0                |
| Årets resultat               | 0                         | 0               | 324 006                        | 324 006          |
| <b>Egenkapital pr. 31.12</b> | <b>997 500</b>            | <b>0</b>        | <b>2 325 643</b>               | <b>3 323 143</b> |



## UAVHENGIG REVISORS BERETNING

Til generalforsamlingen i Terje Reed AS

### Uttalelse om revisjonen av årsregnskapet

#### *Konklusjon*

Vi har revidert selskapet Terje Reed AS' årsregnskap som viser et overskudd på kr 324 006. Årsregnskapet består av balanse per 31. desember 2020, resultatregnskap for regnskapsåret avsluttet per denne datoen og noter til årsregnskapet, herunder et sammendrag av viktige regnskapsprinsipper.

Etter vår mening er det medfølgende årsregnskapet avgitt i samsvar med lov og forskrifter og gir et rettviseende bilde av selskapets finansielle stilling per 31. desember 2020, og av dets resultater for regnskapsåret avsluttet per denne datoen i samsvar med regnskapslovens regler og god regnskapsskikk i Norge.

#### *Grunnlag for konklusjonen*

Vi har gjennomført revisjonen i samsvar med lov, forskrift og god revisjonsskikk i Norge, herunder de internasjonale revisjonsstandardene (ISA-ene). Våre oppgaver og plikter i henhold til disse standardene er beskrevet i *Revisors oppgaver og plikter ved revisjon av årsregnskapet*. Vi er uavhengige av selskapet slik det kreves i lov og forskrift, og har overholdt våre øvrige etiske forpliktelser i samsvar med disse kravene. Etter vår oppfatning er innhentet revisjonsbevis tilstrekkelig og hensiktsmessig som grunnlag for vår konklusjon.

#### *Styret og daglig leders ansvar for årsregnskapet*

Styret og daglig leder (ledelsen) er ansvarlig for å utarbeide årsregnskapet i samsvar med lov og forskrifter, herunder for at det gir et rettviseende bilde i samsvar med regnskapslovens regler og god regnskapsskikk i Norge. Ledelsen er også ansvarlig for slik intern kontroll som den finner nødvendig for å kunne utarbeide et årsregnskap som ikke inneholder vesentlig feilinformasjon, verken som følge av misligheter eller utilsiktede feil.

Ved utarbeidelsen av årsregnskapet må ledelsen ta standpunkt til selskapets evne til fortsatt drift og opplyse om forhold av betydning for fortsatt drift. Forutsetningen om fortsatt drift skal legges til grunn for årsregnskapet så lenge det ikke er sannsynlig at virksomheten vil bli avvirket.

#### *Revisors oppgaver og plikter ved revisjonen av årsregnskapet*

Vårt mål er å oppnå betryggende sikkerhet for at årsregnskapet som helhet ikke inneholder vesentlig feilinformasjon, verken som følge av misligheter eller utilsiktede feil, og å avgi en revisjonsberetning som inneholder vår konklusjon. Betryggende sikkerhet er en høy grad av sikkerhet, men ingen garanti for at en revisjon utført i samsvar med lov, forskrift og god revisjonsskikk i Norge, herunder ISA-ene, alltid vil avdekke vesentlig feilinformasjon som eksisterer. Feilinformasjon kan oppstå som følge av misligheter eller utilsiktede feil. Feilinformasjon blir vurdert som vesentlig dersom den enkeltvis eller samlet med rimelighet kan forventes å påvirke økonomiske beslutninger som brukerne foretar basert på årsregnskapet.

For videre beskrivelse av revisors oppgaver og plikter vises det til <https://revisorforeningen.no/revisjonsberetninger>



**Uttalelse om øvrige lovmessige krav**

*Konklusjon om registrering og dokumentasjon*

Basert på vår revisjon av årsregnskapet som beskrevet ovenfor, og kontrollhandlinger vi har funnet nødvendig i henhold til internasjonal standard for attestasjonsoppdrag (ISAE) 3000 «Attestasjonsoppdrag som ikke er revisjon eller forenklet revisorkontroll av historisk finansiell informasjon», mener vi at ledelsen har oppfylt sin plikt til å sørge for ordentlig og oversiktlig registrering og dokumentasjon av selskapets regnskapsopplysninger i samsvar med lov og god bokføringskikk i Norge.

Stavanger, 26. mars 2021

**Revisjon Vest AS**

Morten Johnsen

Statsautorisert revisor