



ÅRSREGNSKAPET FOR REGNSKAPSÅRET 2020 - GENERELL INFORMASJON

Enheten

Organisasjonsnummer:	924 300 019
Organisasjonsform:	Aksjeselskap
Foretaksnavn:	3HNM AS
Forretningsadresse:	Biskop Jens Nilssøns gate 5 0659 OSLO

Regnskapsår

Årsregnskapets periode:	01.01.2020 - 31.12.2020
-------------------------	-------------------------

Konsern

Morselskap i konsern:	Ja
Konsernregnskap lagt ved:	Ja

Regnskapsregler

Regler for små foretak benyttet:	Ja
Benyttet ved utarbeidelsen av årsregnskapet til selskapet:	Regnskapslovens alminnelige regler
Benyttet ved utarbeidelsen av årsregnskapet til konsernet:	Regnskapslovens alminnelige regler

Årsregnskapet fastsatt av kompetent organ

Bekreftet av representant for selskapet:	REVISORGRUPPEN OSLO AS
--	------------------------

Dato for fastsettelse av årsregnskapet:	30.08.2021
---	------------

Grunnlag for avgivelse

År 2020: Årsregnskapet er elektronisk innlevert

År 2019: Tall er hentet fra elektronisk innlevert årsregnskap fra 2020

Det er ikke krav til at årsregnskapet m.v. som sendes til Regnskapsregisteret er undertegnet. Kontrollen på at dette er utført ligger hos revisor/enhetens øverste organ. Sikkerheten ivaretas ved at innsender har rolle/rettighet for innsending av årsregnskapet via Altinn, og ved at det bekreftes at årsregnskapet er fastsatt av kompetent organ.

Brønnøysundregistrene, 28.08.2022



Resultatregnskap

Beløp i: NOK	Note	2020	2019
RESULTATREGNSKAP			
Kostnader			
Annen driftskostnad	3	1 974	
Sum kostnader		1 974	
Driftsresultat		-1 974	
Finansinntekter og finanskostnader			
Inntekt på investering i datterselskap	4	6 000 000	
Annen renteinntekt		81	
Sum finansinntekter		6 000 081	
Annen rentekostnad	7	384 658	
Sum finanskostnader		384 658	
Netto finans		5 615 423	
Ordinært resultat før skattekostnad		5 613 449	0
Skattekostnad på ordinært resultat	9	-85 041	
Ordinært resultat etter skattekostnad		5 698 490	0
Årsresultat		5 698 490	0
Årsresultat etter minoritetsinteresser		5 698 490	
Totalresultat		5 698 490	
Overføringer og disponeringer			
Avsatt til annen egenkapital	8	5 698 490	
Sum overføringer og disponeringer		5 698 490	



Balanse

Beløp i: NOK	Note	2020	2019
BALANSE - EIENDELER			
Anleggsmidler			
Immaterielle eiendeler			
Utsatt skattefordel	9	85 041	
Sum immaterielle eiendeler		85 041	
Finansielle anleggsmidler			
Investering i datterselskap	4	19 500 000	
Lån til foretak i samme konsern	5		
Sum finansielle anleggsmidler		19 500 000	
Sum anleggsmidler		19 585 041	0
Omløpsmidler			
Varer			
Fordringer			
Konsernfordringer		4 000 000	
Sum fordringer		4 000 000	
Bankinnskudd, kontanter og lignende			
Bankinnskudd, kontanter o.l.		2 492 537	500 000
Sum bankinnskudd, kontanter og lignende		2 492 537	500 000
Sum omløpsmidler		6 492 537	500 000
SUM EIENDELER		26 077 578	500 000
BALANSE - EGENKAPITAL OG GJELD			
Egenkapital			
Innskutt egenkapital			
Aksjekapital	2, 8	500 000	500 000
Annen innskutt egenkapital	8		-5 570
Sum innskutt egenkapital		500 000	494 430



Balanse

Beløp i: NOK	Note	2020	2019
Opptjent egenkapital			
Annen egenkapital	8	5 692 920	
Sum opptjent egenkapital		5 692 920	
Sum egenkapital	8	6 192 920	494 430
Gjeld			
Langsiktig gjeld			
Utsatt skatt	9		
Annen langsiktig gjeld			
Langsiktig konserngjeld	7	17 500 000	
Sum annen langsiktig gjeld		17 500 000	
Sum langsiktig gjeld		17 500 000	0
Kortsiktig gjeld			
Betalbar skatt	9		
Annen kortsiktig gjeld	7	2 384 658	5 570
Sum kortsiktig gjeld		2 384 658	5 570
Sum gjeld		19 884 658	5 570
SUM EGENKAPITAL OG GJELD		26 077 578	500 000



Konsernets resultatregnskap

Beløp i: NOK	Note	2020	2019
RESULTATREGNSKAP			
Inntekter			
Salgsinntekt		113 618 047	
Annen driftsinntekt		203 493	
Sum inntekter		113 821 540	
Kostnader			
Varekostnad		34 651 756	
Lønnskostnad		56 262 841	
Avskrivning av driftsmidler og immaterielle eiendeler		827 834	
Annen driftskostnad		11 652 474	
Sum kostnader		103 394 905	
Driftsresultat		10 426 635	
Finansinntekter og finanskostnader			
Annen renteinntekt		31 467	
Annen finansinntekt		54 318	
Sum finansinntekter		85 785	
Annen rentekostnad		513 492	
Annen finanskostnad		40 988	
Sum finanskostnader		554 480	
Netto finans		-468 695	
Ordinært resultat før skattekostnad		9 957 939	0
Skattekostnad på ordinært resultat		2 211 659	
Ordinært resultat etter skattekostnad		7 746 280	0
Årsresultat		7 746 280	0
Årsresultat etter minoritetsinteresser		7 746 280	
Totalresultat		7 746 280	



Konsernets resultatregnskap

Beløp i: NOK	Note	2020	2019
Overføringer og disponeringer			
Avsatt til annen egenkapital		7 746 280	
Sum overføringer og disponeringer		7 746 280	



Konsernets balanse

Beløp i: NOK	Note	2020	2019
BALANSE - EIENDELER			
Anleggsmidler			
Immaterielle eiendeler			
Utsatt skattefordel		551 671	
Sum immaterielle eiendeler		551 671	
Varige driftsmidler			
Tomter, bygninger o.a. fast eiendom		3 075 000	
Driftsløsøre, inventar o.a. utstyr		3 028 747	
Sum varige driftsmidler		6 103 747	
Finansielle anleggsmidler			
Andre langsiktige fordringer		68 000	
Sum finansielle anleggsmidler		68 000	
Sum anleggsmidler		6 723 418	0
Omløpsmidler			
Varer			
Sum varer		1 550 000	
Fordringer			
Kundefordringer		31 027 740	
Andre kortsiktige fordringer		1 786 318	
Sum fordringer		32 814 058	
Bankinnskudd, kontanter og lignende			
Bankinnskudd, kontanter o.l.		11 432 981	
Sum bankinnskudd, kontanter og lignende		11 432 981	
Sum omløpsmidler		45 797 040	0
SUM EIENDELER		52 520 458	0

BALANSE - EGENKAPITAL OG GJELD



Konsernets balanse

Beløp i: NOK	Note	2020	2019
Egenkapital			
Innskutt egenkapital			
Aksjekapital		500 000	
Sum innskutt egenkapital		500 000	
Opptjent egenkapital			
Annen egenkapital		6 595 336	
Sum opptjent egenkapital		6 595 336	
Sum egenkapital		7 095 336	0
Gjeld			
Langsiktig gjeld			
Annen langsiktig gjeld			
Gjeld til kredittinstitusjoner		1 579 227	
Øvrig langsiktig gjeld		20 014 173	
Sum annen langsiktig gjeld		21 593 400	
Sum langsiktig gjeld		21 593 400	0
Kortsiktig gjeld			
Leverandørgjeld		3 541 555	
Betalbar skatt		2 147 187	
Skyldig offentlige avgifter		6 448 535	
Annen kortsiktig gjeld		11 694 444	
Sum kortsiktig gjeld		23 831 721	
Sum gjeld		45 425 121	0
SUM EGENKAPITAL OG GJELD		52 520 458	0



Brønnøysundregistrene

ÅRSREGNSKAP FOR REGNSKAPSÅRET 2020 - GENERELL INFORMASJON

Journalnummer: 2021 751901

Enheten

Organisasjonsnummer: 924 300 019
Organisasjonsform: Aksjeselskap
Foretaksnavn: 3HNM AS
Forretningsadresse: Biskop Jens Nilssøns gate 5
0659 OSLO

Regnskapsår

Årsregnskapets periode: 01.01.2020 - 31.12.2020

Konsern

Morselskap i konsern: Ja
Konsernregnskap lagt ved: Ja

Regnskapsregler

Regler for små foretak benyttet: Ja
Benyttet ved utarbeidelsen av
årsregnskapet til selskapet: Regnskapslovens alminnelige regler
Benyttet ved utarbeidelsen av
årsregnskapet til konsernet: Regnskapslovens alminnelige regler

Årsregnskapet fastsatt av kompetent organ

Bekreftet av representant for selskapet: REVISORGRUPPEN OSLO AS
Dato for fastsettelse av årsregnskapet: 30.08.2021

Revisjon

Ekstern autorisert regnskapsfører har i løpet av regnskapsåret bistått ved den løpende regnskapsføringen eller utført andre tjenester for selskapet enn å utarbeide årsregnskapet: Ja

Grunnlag for avgivelse

År 2020: Årsregnskap er elektronisk innlevert.
År 2019: Tall er hentet fra elektronisk innlevert årsregnskap fra 2020.

Det er ikke krav til at årsregnskapet m.v. som sendes til Regnskapsregisteret er undertegnet. Kontrollen på at dette er utført ligger hos revisor/enhetens øverste organ. Sikkerheten ivaretas ved at innsender har rolle/rettighet for innsending av årsregnskapet via Altinn, og ved at det bekreftes at årsregnskapet er fastsatt av kompetent organ.

Brønnøysundregistrene, 29.09.2021

Brønnøysundregistrene
Postadresse: Postboks 900, 8910 Brønnøysund
Telefon: 75 00 75 00
E-post: firmapost@brreg.no Internett: www.brreg.no
Organisasjonsnummer: 974 760 673



Organisasjonsnr: 924 300 019
3HNM AS

RESULTATREGNSKAP

Beløp i: NOK	Note	2020	2019
RESULTATREGNSKAP			
Kostnader			
Annen driftskostnad	3	1 974	
Sum kostnader		1 974	
Driftsresultat		-1 974	
Finansinntekter og finanskostnader			
Inntekt på investering i datterselskap	4	6 000 000	
Annen renteinntekt		81	
Sum finansinntekter		6 000 081	
Annen rentekostnad	7	384 658	
Sum finanskostnader		384 658	
Netto finans		5 615 423	
Ordinært resultat før skattekostnad		5 613 449	0
Skattekostnad på ordinært resultat	9	-85 041	
Ordinært resultat etter skattekostnad		5 698 490	0
Årsresultat		5 698 490	0
Årsresultat etter minoritetsinteresser		5 698 490	
Totalresultat		5 698 490	
Overføringer og disponeringer			
Avsatt til annen egenkapital	8	5 698 490	
Sum overføringer og disponeringer		5 698 490	



Organisasjonsnr: 924 300 019
3HNM AS

BALANSE

Beløp i: NOK	Note	2020	2019
BALANSE - EIENDELER			
Anleggsmidler			
Immaterielle eiendeler			
Utsatt skattefordel	9	85 041	
Sum immaterielle eiendeler		85 041	
Finansielle anleggsmidler			
Investering i datterselskap	4	19 500 000	
Lån til foretak i samme konsern	5		
Sum finansielle anleggsmidler		19 500 000	
Sum anleggsmidler		19 585 041	0
Omløpsmidler			
Varer			
Fordringer			
Konsernfordringer		4 000 000	
Sum fordringer		4 000 000	
Bankinnskudd, kontanter og lignende			
Bankinnskudd, kontanter o. l.		2 492 537	500 000
Sum bankinnskudd, kontanter og lignende		2 492 537	500 000
Sum omløpsmidler		6 492 537	500 000
SUM EIENDELER		26 077 578	500 000
BALANSE - EGENKAPITAL OG GJELD			
Egenkapital			
Innskutt egenkapital			
Aksjekapital	2, 8	500 000	500 000
Annen innskutt egenkapital	8		-5 570
Sum innskutt egenkapital		500 000	494 430
Opptjent egenkapital			
Annen egenkapital	8	5 692 920	
Sum opptjent egenkapital		5 692 920	
Sum egenkapital	8	6 192 920	494 430



Gjeld			
Langsiktig gjeld			
Utsatt skatt	9		
Annen langsiktig gjeld			
Langsiktig konserngjeld	7	17 500 000	
Sum annen langsiktig gjeld		17 500 000	
Sum langsiktig gjeld		17 500 000	0
Kortsiktig gjeld			
Betalbar skatt	9		
Annen kortsiktig gjeld	7	2 384 658	5 570
Sum kortsiktig gjeld		2 384 658	5 570
Sum gjeld		19 884 658	5 570
SUM EGENKAPITAL OG GJELD		26 077 578	500 000



Organisasjonsnr: 924 300 019
3HNM AS

KONSERNRESULTATREGNSKAP

Beløp i: NOK	Note	2020	2019
RESULTATREGNSKAP			
Inntekter			
Salgsinntekt		113 618 047	
Annen driftsinntekt		203 493	
Sum inntekter		113 821 540	
Kostnader			
Varekostnad		34 651 756	
Lønnskostnad		56 262 841	
Avskrivning av driftsmidler og immaterielle eiendeler		827 834	
Annen driftskostnad		11 652 474	
Sum kostnader		103 394 905	
Driftsresultat		10 426 635	
Finansinntekter og finanskostnader			
Annen renteinntekt		31 467	
Annen finansinntekt		54 318	
Sum finansinntekter		85 785	
Annen rentekostnad		513 492	
Annen finanskostnad		40 988	
Sum finanskostnader		554 480	
Netto finans		-468 695	
Ordinært resultat før skattekostnad		9 957 939	0
Skattekostnad på ordinært resultat		2 211 659	
Ordinært resultat etter skattekostnad		7 746 280	0
Årsresultat		7 746 280	0
Årsresultat etter minoritetsinteresser		7 746 280	
Totalresultat		7 746 280	
Overføringer og disponeringer			
Avsatt til annen egenkapital		7 746 280	
Sum overføringer og disponeringer		7 746 280	





Organisasjonsnr: 924 300 019
3HNM AS

KONSERNBALANSE

<u>Beløp i: NOK</u>	<u>Note</u>	<u>2020</u>	<u>2019</u>
---------------------	-------------	-------------	-------------

BALANSE - EIENDELER

Anleggsmidler

Immaterielle eiendeler

Utsatt skattefordel		551 671	
Sum immaterielle eiendeler		551 671	

Varige driftsmidler

Tomter, bygninger o.a. fast eiendom		3 075 000	
Driftsløsøre, inventar o. a. utstyr		3 028 747	
Sum varige driftsmidler		6 103 747	

Finansielle anleggsmidler

Andre langsiktige fordringer		68 000	
Sum finansielle anleggsmidler		68 000	

Sum anleggsmidler		6 723 418	0
--------------------------	--	------------------	----------

Omløpsmidler

Varer

Sum varer		1 550 000	
------------------	--	------------------	--

Fordringer

Kundefordringer		31 027 740	
Andre kortsiktige fordringer		1 786 318	
Sum fordringer		32 814 058	

Bankinnskudd, kontanter og lignende

Bankinnskudd, kontanter o. l.		11 432 981	
Sum bankinnskudd, kontanter og lignende		11 432 981	

Sum omløpsmidler		45 797 040	0
-------------------------	--	-------------------	----------

SUM EIENDELER		52 520 458	0
----------------------	--	-------------------	----------

BALANSE - EGENKAPITAL OG GJELD

Egenkapital

Innskutt egenkapital

Aksjekapital		500 000	
--------------	--	---------	--



Sum innskutt egenkapital	500 000	
Opptjent egenkapital		
Annen egenkapital	6 595 336	
Sum opptjent egenkapital	6 595 336	
Sum egenkapital	7 095 336	0
Gjeld		
Langsiktig gjeld		
Annen langsiktig gjeld		
Gjeld til		
kredittinstitusjoner	1 579 227	
Øvrig langsiktig gjeld	20 014 173	
Sum annen langsiktig gjeld	21 593 400	
Sum langsiktig gjeld	21 593 400	0
Kortsiktig gjeld		
Leverandørgjeld	3 541 555	
Betalbar skatt	2 147 187	
Skyldig offentlige avgifter	6 448 535	
Annen kortsiktig gjeld	11 694 444	
Sum kortsiktig gjeld	23 831 721	
Sum gjeld	45 425 121	0
SUM EGENKAPITAL OG GJELD	52 520 458	0



Organisasjonsnr: 924 300 019
3HNM AS

NOTEOPPLYSNINGER - SELSKAP - alle poster oppgitt i hele tall

Note

Antall årsverk i regnskapsåret

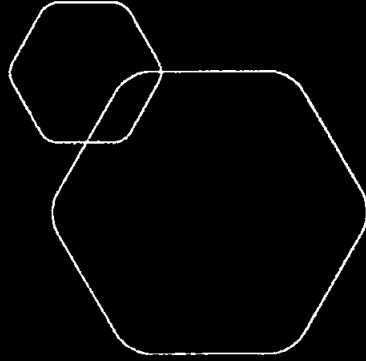
Virksomheten har hatt følgende antall årsverk:
0.00



Organisasjonsnr: 924 300 019
3HNM AS

NOTEOPPLYSNINGER - KONSERN

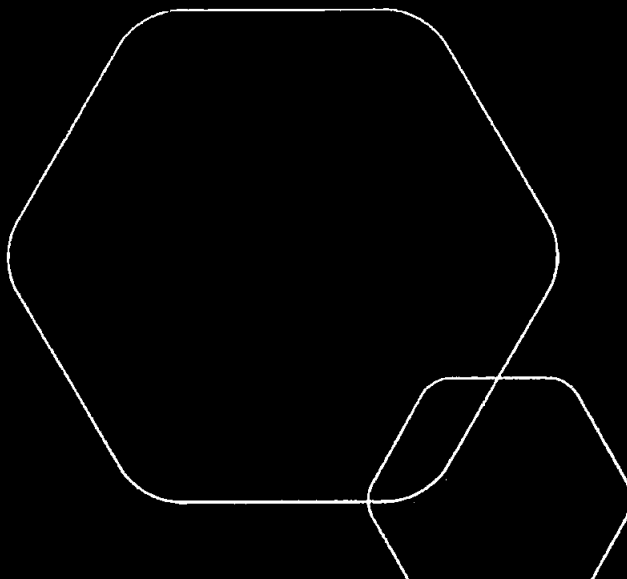
- alle poster oppgitt i hele tall



Årsregnskap 2020

3HMN AS Konsernregnskap

Styrets årsberetning
Resultatregnskap
Balanse
Kontantstrøm
Noter til regnskapet



Org.nr.: 924 300 019

Legally signed by
Finn Hunvik
01.09.2021

Legally signed by
Jan Lidvar Nystøyl
03.09.2021

Legally signed by
Runar Halsen
05.09.2021

Legally signed by
Magné Hunvik
06.09.2021

Legally signed by
Karstein Midthjell
07.09.2021



Årsberetning 2020 for 3HMN AS Konsernregnskap

VIRKSOMHETENS ART

3HMN AS Konsernregnskap er et konsern bestående av et holdingselskap og et datterselsk tjenester innen bygg- og anleggsbransjen. Selskapet er lokalisert i Oslo kommune.

FORTSATT DRIFT

I samsvar med regnskapslovens § 3-3a bekreftes det at forutsetningen om fortsatt drift er denne forutsetningen er lagt til grunn ved utarbeidelsen av regnskapet.

FREMTIDIG UTVIKLING

Datterselskapet går godt, og utviklingen så langt i 2021 virker tilfredsstillende. Det forventes et tilsvarende resultat som i 2020.

REDEGJØRELSE FOR ÅRSREGNSKAPET

Styret kjenner ikke til noen forhold av viktighet for å bedømme selskapets stilling og resultat som ikke fremgår av regnskapet og balansen med noter. Det er heller ikke etter regnskapsårets utgang inntrådt forhold som etter styrets syn har betydning ved bedømmelse av regnskapet.

FINANSIELL RISIKO

Konsernets finansielle stilling er tilfredsstillende, og det er ikke knyttet vesentlig risiko til finansielle eller investeringsmessige forhold. Datterselskapet går godt, og har de siste årene hatt store overskudd.

Selskapet har lite rentebærende gjeld, og er derfor ikke i vesentlig grad eksponert mot endringer i rentemarkedet.

ARBEIDSMILJØ, LIKESTILLING OG DISKRIMINERING

Styret anser arbeidsmiljøet i selskapet som godt. Det er ikke iverksatt spesielle tiltak i denne forbindelse. Ansatte i virksomheten har ikke vært utsatt for ulykker eller skader i forbindelse med utførelsen av sitt arbeid. Totalt sykefravær siste år har vært på totalt 0 dager, som utgjør 0% av total arbeidstid i regnskapsåret.

3HMN AS Konsernregnskap har som mål å være en arbeidsplass der det råder full likestilling mellom kvinner og menn, og har innarbeidet en personalpolitikk anses for å være kjønnsnøytral på alle områder. Selskapets styre består av 5 menn.0.

MILJØRAPPORTERING

Selskapet driver ikke virksomhet som forurenser det ytre miljøet.

FORSKNINGS- OG UTVIKLINGSAKTIVITETER

3HMN AS Konsernregnskap har ikke hatt forsknings- og utviklingsaktiviteter i 2020.

ÅRSRESULTAT OG DISPONERINGER

I 2020 hadde selskapet et resultat etter skattekostnad på kr 7 746 281 som foreslås disponert slik:

Disponering	Beløp
Til annen egenkapital	7 746 281

Legally signed by
Finn Hunvik
01.09.2021

Legally signed by
Jan Lidvar Nystøyl
03.09.2021

Legally signed by
Runar Halsen
05.09.2021

Legally signed by
Magné Hunvik
06.09.2021

Legally signed by
Karstein Midthjell
07.09.2021



30.08.2021
Styret i 3HMN AS Konsernregnskap


Runar Halsen
styreleder/daglig leder


Karstein Midthjell
styremedlem


Magne Harald Hunvik
styremedlem

Finn I
styren


Jan Lidvar Nystøyl
styremedlem

 Legally signed by
Finn Hunvik
01.09.2021

 Legally signed by
Jan Lidvar Nystøyl
03.09.2021

 Legally signed by
Runar Halsen
05.09.2021

 Legally signed by
Magne Hunvik
06.09.2021


 Legally signed by
Karstein Midthjell
07.09.2021





Resultatregnskap


3HMN AS Konsernregnskap

	Note	
Driftsinntekter og driftskostnader		
Salgsinntekt		
Annen driftsinntekt		
Sum driftsinntekter		113 821 540
Varekostnad		34 651 756
Lønnskostnad	3	56 262 841
Avskrivning av driftsmidler og immaterielle eiendeler		827 834
Annen driftskostnad	3, 10	11 652 474
Sum driftskostnader		103 394 905
Driftsresultat		10 426 635
Finansinntekter og finanskostnader		
Annen renteinntekt		31 467
Annen finansinntekt		54 318
Annen rentekostnad	7	513 492
Annen finanskostnad		40 988
Resultat av finansposter		-468 695
Ordinært resultat før skattekostnad		9 957 940
Skattekostnad på ordinært resultat	12	2 211 659
Ordinært resultat		7 746 281
Arsresultat		7 746 281
Overføringer		
Avsatt til annen egenkapital	8	7 746 281
Sum overføringer		7 746 281

 Legally signed by
Finn Hunvik
01.09.2021

 Legally signed by
Jan Lidvar Nystøyl
03.09.2021

 Legally signed by
Runar Halsen
05.09.2021

 Legally signed by
Magné Hunvik
06.09.2021


1.  Legally signed by
Karstein Midthjell
07.09.2021
203 493





Balanse


3HMN AS Konsernregnskap


	Note	
Eiendeler		
Anleggsmidler		
Utsatt skattefordel	12	551 671
Sum immaterielle eiendeler		551 671
Varige driftsmidler		
Tomter, bygninger o.a. fast eiendom	4, 5	3 075 000
Driftsløsøre, inventar o.a. utstyr	4, 5	3 028 747
Sum varige driftsmidler		6 103 747
Finansielle anleggsmidler		
Andre langsiktige fordringer		68 000
Sum finansielle anleggsmidler		68 000
Sum anleggsmidler		6 723 418
Omløpsmidler		
Lager av varer og annen beholdning	5, 11	1 550 000
Fordringer		
Kundefordringer	5	31 027 740
Andre kortsiktige fordringer		1 786 318
Sum fordringer		32 814 058
Bankinnskudd, kontanter o.l.	9	11 432 981
Sum omløpsmidler		45 797 040
Sum eiendeler		52 520 458

 Legally signed by
Finn Hunvik
01.09.2021

 Legally signed by
Jan Lidvar Nystøyl
03.09.2021


 Legally signed by
Ragnar Halsen
05.09.2021


 Legally signed by
Magné Hunvik
06.09.2021


 Legally signed by
Karstein Midthjell
07.09.2021





Balanse		
3HMN AS Konsernregnskap		
	Note	
Egenkapital og gjeld		
Egenkapital		
Innskutt egenkapital		
Aksjekapital	2, 8	500 000
Sum innskutt egenkapital		500 000
Opptjent egenkapital		
Annen egenkapital	8	6 595 337
Sum opptjent egenkapital		6 595 337
Sum egenkapital	8	7 095 337
Gjeld		
Annen langsiktig gjeld		
Gjeld til kredittinstitusjoner		1 579 227
Langsiktig konserngjeld	7	20 014 173
Sum annen langsiktig gjeld		21 593 400
Kortsiktig gjeld		
Leverandørgjeld		3 541 555
Betalbar skatt	12	2 147 187
Skyldig offentlige avgifter		6 448 535
Annen kortsiktig gjeld	7	11 694 444
Sum kortsiktig gjeld		23 831 721
Sum gjeld		45 425 121
Sum egenkapital og gjeld		52 520 458

 Legally signed by
Finn Hunvik
01.09.2021

 Legally signed by
Jan Lidvar Nystøyl
03.09.2021

 Legally signed by
Runar Halsen
05.09.2021


 Legally signed by
Magné Hunvik
06.09.2021


 Legally signed by
Karstein Midthjell
07.09.2021




Balanse


3HMN AS Konsernregnskap
30.08.2021
Styret i 3HMN AS Konsernregnskap

 Legally signed by
Finn Hunvik
01.09.2021

 Legally signed by
Jan Lidvar Nystøyl
03.09.2021

 Legally signed by
Runar Halsen
05.09.2021

 Legally signed by
Magne Hunvik
06.09.2021

 Legally signed by
Karstein Midthjell
07.09.2021

Runar Halsen
styreleder/daglig leder

Karstein Midthjell
styremedlem

Finn Hunvik
styremedlem

Magne Harald Hunvik
styremedlem

Jan Lidvar Nystøyl
styremedlem



Regnskapsprinsipper

Generelt

Årsregnskapet er satt opp i samsvar med Regnskapsloven og god regnskapsskikk.

Inntektsførings- og kostnadsføringsprinsipper

Inntektsføring skjer etter opptjeningsprinsippet. Ved salg av varer skjer inntektsføring på leveringstidspunktet og ved salg av tjenester på opptjeningstidspunktet. Kostnader medtatt sammenstillingsprinsippet, det vil si at kostnadsføring skjer i samme periode som tilhørende inntekter inntektsføres.

Hovedregel for vurdering og klassifisering av eiendeler og gjeld

Eiendeler bestemt til varig eie eller bruk er klassifisert som anleggsmidler. Andre eiendeler er klassifisert som omløpsmidler. Fordringer som skal tilbakebetales innen et år er uansett klassifisert som omløpsmidler. Ved klassifisering av kortsiktig og langsiktig gjeld er analoge kriterier lagt til grunn.

Anleggsmidler vurderes til anskaffelseskost, men nedskrevet til virkelig verdi når verdifallet ikke forventes å være forbigående. Anleggsmidler med begrenset økonomisk levetid avskrives planmessig.

Omløpsmidler vurderes til laveste av anskaffelseskost og virkelig verdi.

Kortsiktig og langsiktig gjeld er balanseført til nominelt beløp på etableringstidspunktet.

Varige driftsmidler

Varige driftsmidler avskrives over forventet økonomisk levetid. Avskrivningene er som hovedregel fordelt lineært over antatt økonomisk levetid.

Anleggsaksjer og andre aksjer

Aksjeposter klassifisert som anleggsmidler er balanseført til anskaffelseskost. Investeringene nedskrives til virkelig verdi dersom verdifallet ikke er forbigående. Mottatt utbytte og andre overskuddsutdelinger fra selskapene inntektsføres som annen finansinntekt.

Fordringer

Kundefordringer og andre fordringer oppføres til pålydende etter fradrag for avsetning til forventet tap. Avsetning til tap gjøres på grunnlag av en individuell vurdering av de enkelte fordringene.

Skatt

Skatter kostnadsføres når de påløper, det vil si at skattekostnaden knyttes til det regnskapsmessige resultat før skatt. Skattekostnaden i resultatregnskapet omfatter både periodens betalbare skatt og endring i utsatt skatt. Utsatt skatt er beregnet med 22% på grunnlag av de midlertidige skatteøkende og skattereduserende forskjellene som eksisterer mellom regnskapsmessige og skattemessige verdier, samt eventuelt ligningsmessig underskudd til fremføring ved utgangen av regnskapsåret. Skatteøkende og skattereduserende midlertidige forskjeller som reverserer eller kan reversere i samme periode er utlignet og nettoført. Netto utsatt skattefordel balanseføres i den grad det er sannsynlig at det kan bli utnyttet.

Kontantstrømoppstilling

Kontantstrømoppstillingen settes opp etter den indirekte metoden.

Konsernets sammensetning

Konsernet består av morselskapet 3HNM AS og følgende datterselskaper: Hunvik & co AS som de eier 100 %.

Konsolideringsprinsipper

Konsernselskapet er utarbeidet som om konsernet var en økonomisk enhet. Transaksjoner og mellomregninger mellom selskapene er eliminert. Konsernregnskapet er utarbeidet etter ensartede prinsipper, ved at datterselskapene følger de samme regnskapsprinsipper som morselskapet.

Legally signed by
Finn Hunvik
01.09.2021

Legally signed by
Jan Lidvar Nystøyl
03.09.2021

Legally signed by
Runar Halsen
05.09.2021

Legally signed by
Magné Hunvik
06.09.2021

Legally signed by
Karstein Midthjell
07.09.2021





Regnskapsåret 2020 er det første året selskapet inngår i et konsern.


Note 1 - Virksomhetsområder


3hnm AS fungerer kun som et holdingselskap og har ingen drift.


Hunvik & co AS selger bygg- og anleggstjenester.

 Legally signed by
Finn Hunvik
01.09.2021

 Legally signed by
Jan Lidvar Nystøyl
03.09.2021

 Legally signed by
Runar Halsen
05.09.2021

 Legally signed by
Magné Hunvik
06.09.2021

 Legally signed by
Karstein Midthjell
07.09.2021

Note 2 Aksjonærer

Aksjekapitalen i 3HMN AS Konsernregnskap pr. 31.12 består av:

	Antall	Pålydende	Bokført
Ordinære aksjer	500 000	100,00	500 000
Sum	500 000		500 000

Eierstruktur:

	Antall aksjer	Aksjeklasse	Eierandel
Halsen & Nystøyl AS	200 000	A	40 %
Hjemm AS	100 000	A	20 %
Hunvik Invest AS	100 000	A	20 %
Midthjell & co AS	100 000	A	20 %
Totalt antall aksjer	500 000		100 %

NOTE 3 LØNNSKOSTNADER, ANTALL ANSATTE, MV.

Lønnskostnader	2020
Lønninger	48 560 782
Arbeidsgiveravgift	6 523 877
Pensjonskostnader	738 488
Andre ytelser	439 694
Sum	56 262 841

Selskapet har i 2020 sysselsatt 111 årsverk.

Ytelser til ledende personer	Daglig leder	Styret
Lønn	672 632	1 984 536
Pensjonskostnader	19 884	35 208
Annen godtgjørelse	1 830	179 380

Obligatorisk tjenestepensjon

Selskapet er pliktig til å ha tjenestepensjonsordning etter lov om obligatorisk tjenestepensjon og har etablert pensjonsordninger som oppfyller kravene.

Revisor

Kostnadsført revisjonshonorar for 2020 utgjør kr 125 000 der lovbestemt revisjon utgjør kr 85 000. Honorar for teknisk utarbeidelse av årsregnskap og ligningspapirer utgjør kr 30 000. Andre tjenester utgjør kr. 10 000. Alle beløp er eks mva.



NOTE 4 VARIGE DRIFTSMIDLER

	Bygninger	Seilbåt	Annet driftsutsty	
Anskaffelseskost 01.01.2020	3 075 000	2 250 000	5 847 917	11 172 917
Tilgang	0	0	2 197 83	2 197 83
Avgang	0	0	-400	-400
Anskaffelseskost 31.12.2020	3 075 000	2 250 000	8 041 75	13 366 75
Akkumulerte avskrivninger 31.12.2020	0	-2 250 000	-5 013 00	-7 263 00
Balanseført verdi pr. 31.12.2020	3 075 000	0	3 028 747	6 103 747
Årets avskrivninger	0	0	827 834	827 834
Avskrivningsplan	Ingen	lineær	lineær	
Økonomisk levetid	-	10 år	3-5 år	

Legally signed by Finn Hunvik 01.09.2021

Legally signed by Jan Lidvar Nystøyl 03.09.2021

Legally signed by Runar Halsen 05.09.2021

Legally signed by Magné Hunvik 06.09.2021

Legally signed by Karstein Midthjell 07.09.2021

Bygninger avskrives ikke da løpende vedlikehold dekker opp for slitasjen.

NOTE 5 FORDRINGER, GJELD OG PANTSTILLELSER, GARANTIER MV.

	2020
Fordringer med forfall senere enn ett år	0
Langsiktig gjeld med forfall etter år 2025	0
Gjeld som er sikret ved pant o.l.	1 579 227
Gjeld til kredittinstitusjoner	0
Sum	0
Balanseført verdi av eiendeler pantsatt for egen gjeld	
Kundefordringer etter avsatt tap (pantsatt for inntil 5 000 000)	24 328 901
Annet driftstilbehør (pantsatt for inntil 3 000 000)	3 028 747
Varelager (pantsatt for inntil 2 000 000)	1 550 000
Fast eiendom (pantsatt for inntil 2 800 000)	3 075 000
Sum	28 907 648
Ikke regnskapsførte garantier	
Garantiforpliktelser for engasjement	kr 7 065 077

Note 6 - Avgitte garantier

Selskapet har ikke avgitt noen garantier utover de som står oppført i note 5.


Note 7 - Gjeld til eiere


Pr. 31.12.2020 hadde selskapet en gjeld til Hjemm AS på kr. 8 750 000. Det beregnes 2 % rente på lånet, og lånet løper til 2025. I tillegg har selskapet et kortiktig lån til Hjemm AS på kr. 1 000 000. Det beregnes ikke renter på dette lånet.


Pr. 31.12.2020 hadde selskapet en gjeld til Hunvik Invest AS på kr. 8 750 000. Det beregnes 2 % rente på lånet, og lånet løper til 2025. I tillegg har selskapet et kortiktig lån til Hunvik Invest AS på kr. 1 000 000. Det beregnes ikke renter på dette lånet.





Pr. 31.12.2020 hadde selskapet en gjeld til Midthjell & co AS på kr. 2 514 173. Det beregnes at lånet, og lånet løper til 2021.

 Legally signed by
Finn Hunvik
01.09.2021

 Legally signed by
Jan Lidvar Nystøyl
03.09.2021

 Legally signed by
Runar Halsen
05.09.2021

 Legally signed by
Magné Hunvik
06.09.2021

 Legally signed by
Karstein Midthjell
07.09.2021

Note 8 - Egenkapital

	Aksjekapital	Annen innskutt egenkapital	Annen egenkapital	
Egenkapital 1. januar 2020	500000	0	0	500 000
Årets resultat	0	0	7 746 280	7 746 280
Etablering konsern	0	0	-1 150 943	-1 150 943
Egenkapital 31. desember 2020	500 000	0	6 595 337	7 095 337

Note 9 - Bundne midler

I posten inngår bundne bankinnskudd med kr. 2 111 332.

Note 10 Leasing

Selskapet har leaset driftsmidler. Leasingleie for leasede driftsmidler er i 2020 utgiftsført med kr 241 276. Leasingavtalenes varighet er fra 3-5 år.


Note 11 - Varer


Konsemet har et samlet varelager på kr. 1 550 000. Det har ikke vært behov for å sette av noe for ukurans.





Note 12 Skatt


Årets skattekostnad	2020
Resultatført skatt på ordinært resultat:	
Betalbar skatt	2 062 146
Endring i utsatt skattefordel	149 153
Omregningsdifferanse	0
Frivillig forskuddsskatt	0
Skatt konsernbidrag	0
Skattekostnad ordinært resultat	2 211 659
Skattepliktig inntekt:	
Ordinært resultat før skatt	15 957 939
Permanente forskjeller	-5 904 946
Endring i midlertidige forskjeller	-679 601
Skattepliktig inntekt	9 373 392
Betalbar skatt i balansen:	
Betalbar skatt på årets resultat	2 062 146
Omregningsdifferanse	85 041
Sum betalbar skatt i balansen	2 147 187

 Legally signed by
Finn Hunvik
01.09.2021

 Legally signed by
Jan Lidvar Nystøyl
03.09.2021

 Legally signed by
Runar Halsen
05.09.2021

 Legally signed by
Magné Hunvik
06.09.2021






 Legally signed by
Karstein Midthjell
07.09.2021

Skatteeffekten av midlertidige forskjeller og underskudd til fremføring som har gitt opphav til utsatt skatt og utsatte skattefordeler, spesifisert på typer av midlertidige forskjeller:

	2020	2019	Endring
Akkumulert fremførbart underskudd	-386 551	0	386 551
Varige driftsmidler	-1 590 459	-1 950 649	-360 190
Fordringer	-530 589	-850 000	-319 411
Sum	-2 507 599	-2 800 649	-293 050
Utsatt skattefordel	-551 671	-616 143	-64 471

**3HNM AS -konsern****KONTANTSTRØMOPPSTILLING**

2020

 Legally signed by
Finn Hunvik
01.09.2021 Legally signed by
Jan Lidvar Nystøyl
03.09.2021 Legally signed by
Runar Halsen
05.09.2021 Legally signed by
Magné Hunvik
06.09.2021 Legally signed by
Karstein Midthjell
07.09.2021**KONTANTSTRØMMER FRA OPERASJONELLE AKTIVITETER:**

Resultat før skattekostnad	9 957 500	129 918
÷ Periodens betalte skatter	-2 109 500	
+/- Gevinst/tap ved salg av anleggsmidler	1 000	129 918
+ Avskrivning anleggsmidler	827 834	734 530
+/- Endring i varelager	-157 343	-276 710
+/- Endring i kundefordringer	-11 274 374	2 004 034
+/- Endring i leverandørgjeld	1 846 517	-2 792 313
+/- Endring i andre tidsavgrensingsposter	4 967 442	745 296
= Netto kontantstrøm fra operasjonelle aktiviteter	3 998 756	8 598 812

KONTANTSTRØMMER FRA INVESTERINGSAKTIVITETER:

+ Innbetalinger ved salg av varige driftsmidler	3 000	0
÷ Utbetalinger ved kjøp av varige driftsmidler	-2 197 835	-605 853
÷ Utbetalinger ved kjøp av aksjer og andeler i andre foretak	-19 505 000	363 308
= Netto kontantstrømmer fra investeringsaktiviteter	-21 699 835	-242 545

KONTANTSTRØMMER FRA FINANSIERINGSAKTIVITETER:

÷ Utbetalinger av utbytte	0	-3 000 000
÷ Utbetalinger av konsernbidrag	0	0
= Netto kontantstrømmer fra finansieringsaktiviteter	18 856 341	-8 919 106

ENDRING I BEHOLDNING AV KONTANTER:

+/- Netto endring i kontanter *	1 155 262	-562 839
+ Beholdning av kontanter 1.1.	10 277 719	10 840 558
= Beholdning av kontanter 31.12.	11 432 981	10 277 719



UAVHENGIG REVISORS BERETNING FOR 2020

Til Generalforsamlingen i 3HNM AS

Uttalelse om revisjonen av årsregnskapet

Konklusjon

Vi har revidert 3HNM AS' årsregnskap som viser et overskudd for selskapsregnskap på kr 5 698 490 og et overskudd for konsernregnskapet på kr 7 746 281, og etter vår mening:

- er årsregnskapet avgitt i samsvar med lov og forskrifter
- gir selskapsregnskapet et rettviseende bilde av den finansielle stillingen til 3HNM AS per 31. desember 2020 og av selskapets resultater og kontantstrømmer for regnskapsåret som ble avsluttet per denne datoen i samsvar med regnskapslovens regler og god regnskapsskikk i Norge.
- gir konsernregnskapet et rettviseende bilde av den finansielle stillingen til konsernet 3HNM AS per 31. desember 2020 og av konsernets resultater for det avsluttede regnskapsåret i samsvar med regnskapslovens regler og god regnskapsskikk i Norge.

Årsregnskapet består av:

- selskapsregnskapet, som består av balanse per 31. desember 2020, resultatregnskap og kontantstrømpoppstilling for regnskapsåret avsluttet per denne datoen og noter, herunder et sammendrag av viktige regnskapsprinsipper, og
- konsernregnskapet som består av balanse per 31. desember 2020 og resultatregnskap for regnskapsåret avsluttet per denne datoen og noter, herunder et sammendrag av viktige regnskapsprinsipper.

Grunnlag for konklusjonen

Vi har gjennomført revisjonen i samsvar med lov, forskrift og god revisjonsskikk i Norge, herunder de internasjonale revisjonsstandardene (ISA-ene). Våre oppgaver og plikter i henhold til disse standardene er beskrevet i «Revisors oppgaver og plikter ved revisjon av årsregnskapet». Vi er uavhengige av selskapet slik det kreves i lov og forskrift, og har overholdt våre øvrige etiske forpliktelser i samsvar med disse kravene. Etter vår oppfatning er innhentet revisjonsbevis tilstrekkelig og hensiktsmessig som grunnlag for vår konklusjon.

Øvrig informasjon

Ledelsen er ansvarlig for øvrig informasjon. Øvrig informasjon består av opplysninger i årsberetningen, men inkluderer ikke årsregnskapet og revisjonsberetningen.

Vår uttalelse om revisjonen av årsregnskapet dekker ikke øvrig informasjon, og vi attesterer ikke den øvrige informasjonen.

I forbindelse med revisjonen av årsregnskapet er det vår oppgave å lese øvrig informasjon med det formål å vurdere hvorvidt det foreligger vesentlig inkonsistens mellom øvrig informasjon og årsregnskapet, kunnskap vi har opparbeidet oss under revisjonen, eller hvorvidt den tilsynelatende inneholder vesentlig feilinformasjon.



Revisorgruppen

Revisorgruppen Oslo AS
Oscars gate 30
Postboks 7154 Majorstuen
N-0307 Oslo

Tlf.: +47 23 20 49 00

E-post: oslo@rg.no

Foretaksregisteret
NO 917 275 254 MVA

www.rg.no



UAVHENGIG REVISORS BERETNING FOR 2020 3HNM AS

Side 2

Dersom vi hadde konkludert med at den øvrige informasjonen inneholder vesentlig feilinformasjon er vi pålagt å rapportere det. Vi har ingenting å rapportere i så henseende.

Styrets ansvar for årsregnskapet

Styret (ledelsen) er ansvarlig for å utarbeide årsregnskapet i samsvar med lov og forskrifter, herunder for at det gir et rettviseende bilde i samsvar med regnskapslovens regler og god regnskapsskikk i Norge. Ledelsen er også ansvarlig for slik intern kontroll som den finner nødvendig for å kunne utarbeide et årsregnskap som ikke inneholder vesentlig feilinformasjon, verken som følge av misligheter eller utilsiktede feil.

Ved utarbeidelsen av årsregnskapet må ledelsen ta standpunkt til selskapets og konsernets evne til fortsatt drift og opplyse om forhold av betydning for fortsatt drift. Forutsetningen om fortsatt drift skal legges til grunn for årsregnskapet så lenge det ikke er sannsynlig at virksomheten vil bli avvirket.

Revisors oppgaver og plikter ved revisjonen av årsregnskapet

Vårt mål er å oppnå betryggende sikkerhet for at årsregnskapet som helhet ikke inneholder vesentlig feilinformasjon, verken som følge av misligheter eller utilsiktede feil, og å avgi en revisjonsberetning som inneholder vår konklusjon. Betryggende sikkerhet er en høy grad av sikkerhet, men ingen garanti for at en revisjon utført i samsvar med lov, forskrift og god revisjonsskikk i Norge, herunder ISA-ene, alltid vil avdekke vesentlig feilinformasjon som eksisterer. Feilinformasjon kan oppstå som følge av misligheter eller utilsiktede feil. Feilinformasjon blir vurdert som vesentlig dersom den enkeltvis eller samlet med rimelighet kan forventes å påvirke økonomiske beslutninger som brukerne foretar basert på årsregnskapet.

For videre beskrivelse av revisors oppgaver og plikter vises det til <https://www.revisorforeningen.no/revisjonsberetninger>.

Uttalelse om øvrige lovmessige krav

Konklusjon om årsberetningen

Basert på vår revisjon av årsregnskapet som beskrevet ovenfor, mener vi at opplysningene i årsberetningen om årsregnskapet og forutsetningen om fortsatt drift er konsistente med årsregnskapet og i samsvar med lov og forskrifter.

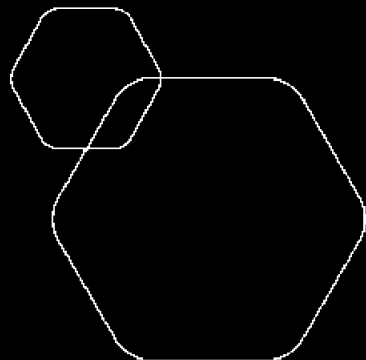
Konklusjon om registrering og dokumentasjon

Basert på vår revisjon av årsregnskapet som beskrevet ovenfor, og kontrollhandlinger vi har funnet nødvendig i henhold til internasjonal standard for attestasjonsoppdrag (ISAE) 3000 «Attestasjonsoppdrag som ikke er revisjon eller forenklet revisorkontroll av historisk finansiell informasjon», mener vi at ledelsen har oppfylt sin plikt til å sørge for ordentlig og oversiktlig registrering og dokumentasjon av selskapets regnskapsopplysninger i samsvar med lov og god bokføringsskikk i Norge.

Oslo, 30. august 2021

Revisorgruppen Oslo AS

Ellen Kristine Munthe-Kaas
statsautorisert revisor

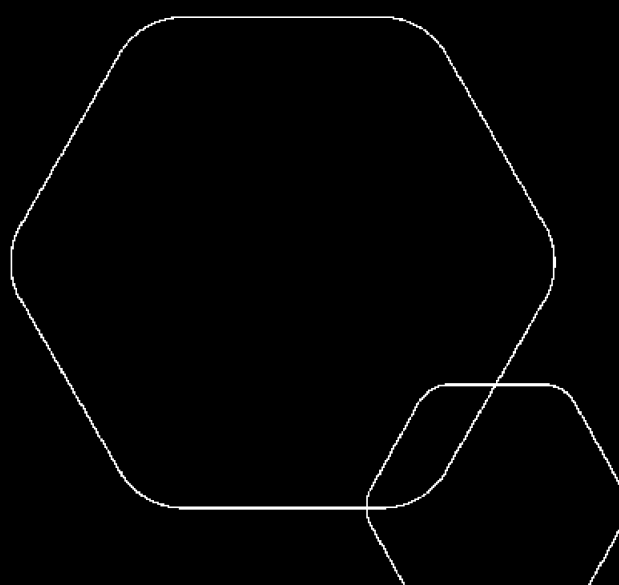


Årsregnskap 2020

3hnm AS

	Legally signed by Finn Hunvik 02.06.2021
	Legally signed by Magné Hunvik 02.06.2021
	Legally signed by Runar Halsen 03.06.2021
	Legally signed by Jan Ljovar Nystøyl 03.06.2021
	Legally signed by Karstein Midtjell 28.06.2021

Styrets årsberetning
Resultatregnskap
Balanse
Kontantstrøm
Noter til regnskapet



Org.nr.: 924 300 019



ÅRSBERETNING 2020 FOR 3HNM AS

Virksomhetens art

3hnm AS er et holdingselskap. Selskapet er lokalisert i Oslo kommune.

FORTSATT DRIFT

I samsvar med regnskapslovens § 3-3a bekreftes det at forutsetningen om fortsatt drift er til stede og at denne forutsetningen er lagt til grunn ved utarbeidelsen av regnskapet.

Fremtidig utvikling

Utviklingen så langt i 2021 virker tilfredsstillende, og det forventes et tilsvarende resultat som i 2020.

Redegjørelse for årsregnskapet

Styret kjenner ikke til noen forhold av viktighet for å bedømme selskapets stilling og resultat som ikke fremgår av regnskapet og balansen med noter. Det er heller ikke etter regnskapsårets utgang inntrådt forhold som etter styrets syn har betydning ved bedømmelse av regnskapet.

Finansiell risiko

Selskapets finansielle stilling er tilfredsstillende, og det er ikke knyttet vesentlig risiko til finansielle eller investeringsmessige forhold. Datterselskapet går godt, og har de siste åren hatt store overskudd.

Selskapet har lite rentebærende gjeld, og er derfor ikke i vesentlig grad eksponert mot endringer i rentemarkedet.

Arbeidsmiljø, likestilling og diskriminering

Selskapet administreres av styret og har ingen ansatte.

Miljørapportering

Selskapet driver ikke virksomhet som forurenser det ytre miljøet.

Forsknings- og utviklingsaktiviteter

3hnm AS hadde ingen forsknings- eller utviklingsaktiviteter i 2020.

Årsresultat og disponeringer

I 2020 hadde selskapet et resultat etter skattekostnad på kr 5 698 490 som foreslås disponert slik:

Disponering	Beløp
Til annen egenkapital	5 698 490

Oslo, 31.05.2021
Styret i 3hnm AS

Runar Halsen
styreleder/daglig leder

Karstein Midthjell
styremedlem

Finn Hunvik
styremedlem

Magne Harald Hunvik
styremedlem

Jan Lidvar Nystøyl
styremedlem



Resultatregnskap

3hnm AS

Driftsinntekter og driftskostnader	Note	2020	2019
Annen driftskostnad	3	1 974	0
Sum driftskostnader		1 974	0
Driftsresultat		-1 974	0
Finansinntekter og finanskostnader			
Inntekt på investering i datterselskap	4	6 000 000	0
Annen renteinntekt		81	0
Annen rentekostnad	7	384 658	0
Resultat av finansposter		5 615 423	0
Ordinært resultat før skattekostnad		5 613 449	0
Skattekostnad på ordinært resultat	9	-85 041	0
Ordinært resultat		5 698 490	0
Årsresultat		5 698 490	0
Overføringer			
Avsatt til annen egenkapital	8	5 698 490	0
Sum overføringer		5 698 490	0



Balanse

3hnm AS

Eiendeler	Note	2020	2019
Anleggsmidler			
Immaterielle eiendeler			
Utsatt skattefordel	9	85 041	0
Sum immaterielle eiendeler		85 041	0
Finansielle anleggsmidler			
Investeringer i datterselskap	4	19 500 000	0
Sum finansielle anleggsmidler		19 500 000	0
Sum anleggsmidler		19 585 041	0
Omløpsmidler			
Fordringer			
Konsernfordringer		4 000 000	0
Sum fordringer		4 000 000	0
Bankinnskudd, kontanter o.l.		2 492 537	500 000
Sum omløpsmidler		6 492 537	500 000
Sum eiendeler		26 077 578	500 000

3hnm AS

Side 4



Balanse

3hnm AS

Egenkapital og gjeld	Note	2020	2019
Egenkapital			
Innskutt egenkapital			
Aksjekapital	2, 8	500 000	500 000
Annen innskutt egenkapital	8	0	-5 570
Sum innskutt egenkapital		500 000	494 430
Opptjent egenkapital			
Annen egenkapital	8	5 692 920	0
Sum opptjent egenkapital		5 692 920	0
Sum egenkapital	8	6 192 920	494 430
Gjeld			
Annen langsiktig gjeld			
Langsiktig konserngjeld	7	17 500 000	0
Sum annen langsiktig gjeld		17 500 000	0
Kortsiktig gjeld			
Annen kortsiktig gjeld	7	2 384 658	5 570
Sum kortsiktig gjeld		2 384 658	5 570
Sum gjeld		19 884 658	5 570
Sum egenkapital og gjeld		26 077 578	500 000

Oslo, 31.05.2021

Styret i 3hnm AS

Runar Halsen
styreleder/daglig leder

Karstein Midthjell
styremedlem

Finn Hunvik
styremedlem

Magne Harald Hunvik
styremedlem

Jan Lidvar Nystøyl
styremedlem

3hnm AS

Side 5



Regnskapsprinsipper

Generelt

Årsregnskapet er satt opp i samsvar med Regnskapsloven og god regnskapsskikk.

Inntektsførings- og kostnadsføringsprinsipper

Inntektsføring skjer etter opptjeningsprinsippet. Ved salg av varer skjer inntektsføring på leveringstidspunktet og ved salg av tjenester på opptjeningstidspunktet. Kostnader medtas etter sammenstillingsprinsippet, det vil si at kostnadsføring skjer i samme periode som tilhørende inntekter inntektsføres.

Hovedregel for vurdering og klassifisering av eiendeler og gjeld

Eiendeler bestemt til varig eie eller bruk er klassifisert som anleggsmidler. Andre eiendeler er klassifisert som omløpsmidler. Fordringer som skal tilbakebetales innen et år er uansett klassifisert som omløpsmidler. Ved klassifisering av kortsiktig og langsiktig gjeld er analoge kriterier lagt til grunn.

Anleggsmidler vurderes til anskaffelseskost, men nedskrevet til virkelig verdi når verdifallet ikke forventes å være forbigående. Anleggsmidler med begrenset økonomisk levetid avskrives planmessig.

Omløpsmidler vurderes til laveste av anskaffelseskost og virkelig verdi.

Kortsiktig og langsiktig gjeld er balanseført til nominelt beløp på etableringstidspunktet.

Varige driftsmidler

Varige driftsmidler avskrives over forventet økonomisk levetid. Avskrivningene er som hovedregel fordelt lineært over antatt økonomisk levetid.

Anleggsaksjer og andre aksjer

Aksjeposter klassifisert som anleggsmidler er balanseført til anskaffelseskost. Investeringene nedskrives til virkelig verdi dersom verdifallet ikke er forbigående. Mottatt utbytte og andre overskuddsutdelinger fra selskapene inntektsføres som annen finansinntekt.

Fordringer

Kundefordringer og andre fordringer oppføres til pålydende etter fradrag for avsetning til forventet tap. Avsetning til tap gjøres på grunnlag av en individuell vurdering av de enkelte fordringene.

Skatt

Skatter kostnadsføres når de påløper, det vil si at skattekostnaden knyttes til det regnskapsmessige resultat før skatt. Skattekostnaden i resultatregnskapet omfatter både periodens betalbare skatt og endring i utsatt skatt. Utsatt skatt er beregnet med 22% på grunnlag av de midlertidige skatteøkende og skattereduserende forskjellene som eksisterer mellom regnskapsmessige og skattemessige verdier, samt eventuelt ligningsmessig underskudd til fremføring ved utgangen av regnskapsåret. Skatteøkende og skattereduserende midlertidige forskjeller som reverserer eller kan reversere i samme periode er utlignet og nettoført. Netto utsatt skattefordel balanseføres i den grad det er sannsynlig at det kan bli utnyttet.

Kontantstrømoppstilling

Kontantstrømoppstillingen settes opp etter den indirekte metoden.



Note 1 - Virksomhetsområder

Selskapet er et holdingselskap, og har ingen annen virksomhet enn å eie og investere i andre selskaper og foretak.

Note 2 Aksjonærer

Aksjekapitalen i 3hnm AS pr. 31.12 består av:

	Antall	Pålydende	Bokført
Ordinære aksjer	500 000	100,00	500 000
Sum	500 000		500 000

Eierstruktur:

	Antall aksjer	Aksjeklasse	Eierandel
Halsen & Nystøyl AS	200 000	A	40 %
Hjemm AS	100 000	A	20 %
Hunvik Invest AS	100 000	A	20 %
Midthjell & co AS	100 000	A	20 %
Totalt antall aksjer	500 000		100 %

Note 3 Lønnskostnader

3hnm AS har ikke hatt lønns- eller personalkostnader i 2020, og det foreligger heller ingen slike forpliktelser.

Revisor

Selskapet var ikke revisjonspliktig i 2019, og det er ikke kostnadsført noen revisjonskostnader i 2020.

Note 4 - Aksjer i datterselskaper og tilknyttede virksomheter

Selskap	Forretnings kontor	Eierandel/ stemmerett	Bokført verdi	Resultat	Egenkapital	Inntektsført utbytte 2020
Hunvik & co AS	Oslo	100%	19 500 000	8 047 790	20 302 416	6 000 000

Aksjene står bokført til kostpris.

Note 5 - Fordringer på konsernregnskaper

Pr. 31.12.2020 hadde selskapet en fordring på Hunvik & co AS på kr. 4 000 000. Det er ikke beregnet renter på utlånet.



Note 6 - Avgitte garantier

Selskapet har ikke avgitt noen garantier.

Note 7 - Gjeld til eiere

Pr. 31.12.2020 hadde selskapet en gjeld til Hjemm AS på kr. 8 750 000. Det beregnes 2 % rente på lånet, og lånet løper til 2025. I tillegg har selskapet et kortiktig lån til Hjemm AS på kr. 1 000 000. Det beregnes ikke renter på dette lånet.

Pr. 31.12.2020 hadde selskapet en gjeld til Hunvik Invest AS på kr. 8 750 000. Det beregnes 2 % rente på lånet, og lånet løper til 2025. I tillegg har selskapet et kortiktig lån til Hunvik Invest AS på kr. 1 000 000. Det beregnes ikke renter på dette lånet.

Note 8 - Egenkapital

	Aksjekapital	Annen innskutt egenkapital	Annen egenkapital	Sum
Egenkapital 1. januar 2020	500 000	-5 570	0	494 430
Årets resultat	0	0	5 698 490	5 698 490
Netter annen innskutt egenkapital	0	5 570	-5 570	0
Egenkapital 31. desember 2020	500 000	-5 570	5 692 920	6 192 920

Note 9 Skatt

Årets skattekostnad	2020	2019
Resultatført skatt på ordinært resultat:		
Betalbar skatt	-85 041	0
Endring i utsatt skattefordel	0	0
Skattekostnad ordinært resultat	-85 041	0
Skattepliktig inntekt:		
Ordinært resultat før skatt	5 613 449	0
Permanente forskjeller	-6 000 000	0
Skattepliktig inntekt	-386 551	0
Betalbar skatt i balansen:		
Betalbar skatt på årets resultat	0	0
Sum betalbar skatt i balansen	0	0

Skatteeffekten av midlertidige forskjeller og underskudd til fremføring som har gitt opphav til utsatt skatt og utsatte skattefordeler, spesifisert på typer av midlertidige forskjeller

	2020	2019	Endring
Akkumulert fremførbart underskudd	-386 551	0	386 551
Grunnlag for utsatt skattefordel	-386 551	0	386 551
Utsatt skattefordel (22 %)	-85 041	0	85 041

**3HNM AS****KONTANTSTRØMOPPSTILLING** 2020 2019**KONTANTSTRØMMER FRA OPERASJONELLE AKTIVITETER:**

Resultat før skattekostnad	5 613 449	0
÷ Periodens betalte skatter	0	0
+/- Gevinst/tap ved salg av anleggsmidler	0	0
+ Avskrivning anleggsmidler	0	0
+ Nedskrivning anleggsmidler	0	0
+/- Endring i varelager	0	0
+/- Endring i kundefordringer	0	0
+/- Endring i leverandørgjeld	0	0
+/- Forskjell kostnadsføring og betaling i pensjonsordringer	0	0
+/- Effekt av valutakursendringer	4 000 000	0
+/- Poster tilknyttet investerings- eller finansieringsaktiviteter	0	0
+/- Endring i andre tidsavgrensningsposter	-1 620 912	5 570
= Netto kontantstrøm fra operasjonelle aktiviteter	7 992 537	5 570

KONTANTSTRØMMER FRA INVESTERINGSAKTIVITETER:

+ Innbetalinger ved salg av varige driftsmidler	0	0
÷ Utbetalinger ved kjøp av varige driftsmidler	0	0
+ Innbetalinger ved salg av aksjer og andeler i andre foretak	0	0
÷ Utbetalinger ved kjøp av aksjer og andeler i andre foretak	19 500 000	0
+/- Netto betalinger tilknyttet andre investeringer	0	0
= Netto kontantstrømmer fra investeringsaktiviteter	19 500 000	0

KONTANTSTRØMMER FRA FINANSIERINGSAKTIVITETER:

+ Innbetalinger ved opptak av ny langsiktig gjeld	-17 500 000	0
+ Netto opptak av ny kortsiktig gjeld	-2 000 000	-5 570
÷ Utbetalinger ved nedbetaling av langsiktig gjeld	0	0
÷ Netto nedbetaling av kortsiktig gjeld	0	0
+/- Netto endring i kassekreditt	0	0
+ Innbetalinger av egenkapital	0	0
÷ Tilbakebetalinger av egenkapital	0	0
÷ Utbetalinger av utbytte	-6 000 000	0
+ Innbetalinger av aksjonærbidrag	0	500 000
+ Innbetalinger av konsernbidrag	0	0
÷ Utbetalinger av konsernbidrag	0	0
= Netto kontantstrømmer fra finansieringsaktiviteter	-25 500 000	494 430
Effekt av valutakursendringer på beholdning kontanter	0	0

ENDRING I BEHOLDNING AV KONTANTER:

+/- Netto endring i kontanter *	1 992 537	500 000
+ Beholdning av kontanter 1.1.	500 000	0
= Beholdning av kontanter 31.12.	2 492 537	500 000