



## ÅRSREGNSKAPET FOR REGNSKAPSÅRET 2021 - GENERELL INFORMASJON

### Enheten

Organisasjonsnummer: 916 247 389  
Organisasjonsform: Aksjeselskap  
Foretaksnavn: SCHNEIDER ELECTRIC NORGE AS  
Forretningsadresse: Sandstuveien 68  
0680 OSLO

### Regnskapsår

Årsregnskapets periode: 01.01.2021 - 31.12.2021

### Konsern

Morselskap i konsern: Nei

### Regnskapsregler

Regler for små foretak benyttet: Nei  
Benyttet ved utarbeidelsen av årsregnskapet til selskapet: Regnskapslovens alminnelige regler

### Årsregnskapet fastsatt av kompetent organ

Bekreftet av representant for selskapet: Mette R. Hansen  
Dato for fastsettelse av årsregnskapet: 29.04.2022

### Grunnlag for avgivelse

År 2021: Årsregnskapet er elektronisk innlevert  
År 2020: Tall er hentet fra elektronisk innlevert årsregnskap fra 2021

*Det er ikke krav til at årsregnskapet m.v. som sendes til Regnskapsregisteret er undertegnet. Kontrollen på at dette er utført ligger hos revisor/enhetens øverste organ. Sikkerheten ivaretas ved at innsender har rolle/rettighet for innsending av årsregnskapet via Altinn, og ved at det bekreftes at årsregnskapet er fastsatt av kompetent organ.*

Brønnøysundregistrene, 13.08.2023



## Resultatregnskap

Beløp i: NOK	Note	2021	2020
<b>RESULTATREGNSKAP</b>			
<b>Inntekter</b>			
Salgsinntekt	9,15	1 665 594 000	1 793 962 000
Annen driftsinntekt	9	2 351 000	0
<b>Sum inntekter</b>		<b>1 667 945 000</b>	<b>1 793 962 000</b>
<b>Kostnader</b>			
Varekostnad		912 569 000	1 027 784 000
Lønnskostnad	7,10	409 984 000	394 952 000
Avskrivning på varige driftsmidler og immaterielle eiendeler	3,4	3 749 000	3 259 000
Annen driftskostnad	10,15	306 123 000	285 607 000
<b>Sum kostnader</b>		<b>1 632 425 000</b>	<b>1 711 602 000</b>
<b>Driftsresultat</b>		<b>35 520 000</b>	<b>82 360 000</b>
<b>Finansinntekter og finanskostnader</b>			
Renteinntekt fra foretak i samme konsern	12	1 169 000	1 027 000
Annen finansinntekt	12	2 818 000	8 833 000
<b>Sum finansinntekter</b>		<b>3 987 000</b>	<b>9 860 000</b>
Rentekostnad til foretak i samme konsern		170 000	1 131 000
Annen finanskostnad	12	5 343 000	11 405 000
<b>Sum finanskostnader</b>		<b>5 513 000</b>	<b>12 536 000</b>
<b>Netto finans</b>		<b>-1 526 000</b>	<b>-2 676 000</b>
<b>Ordinært resultat før skattekostnad</b>		<b>33 994 000</b>	<b>79 684 000</b>
Skattekostnad på ordinært resultat	8	7 674 000	17 998 000
<b>Ordinært resultat etter skattekostnad</b>		<b>26 320 000</b>	<b>61 686 000</b>
<b>Årsresultat</b>		<b>26 320 000</b>	<b>61 686 000</b>
<b>Overføringer og disponeringer</b>			
Overføringer til/fra annen egenkapital	2	26 320 000	61 686 000
<b>Sum overføringer og disponeringer</b>		<b>26 320 000</b>	<b>61 686 000</b>



## Balanse

Beløp i: NOK	Note	2021	2020
<b>BALANSE - EIENDELER</b>			
<b>Anleggsmidler</b>			
<b>Immaterielle eiendeler</b>			
Konsesjoner, patenter, lisenser, varemerker og lignende rettigheter	3	472 000	497 000
<b>Sum immaterielle eiendeler</b>		<b>472 000</b>	<b>497 000</b>
<b>Varige driftsmidler</b>			
Tomter, bygninger og annen fast eiendom	4	6 421 000	5 712 000
Driftsløsøre, inventar, verktøy, kontormaskiner og lignende	4	4 523 000	5 372 000
<b>Sum varige driftsmidler</b>		<b>10 944 000</b>	<b>11 084 000</b>
<b>Sum anleggsmidler</b>		<b>11 416 000</b>	<b>11 581 000</b>
<b>Omløpsmidler</b>			
<b>Varer</b>			
Varer	5	22 254 000	8 803 000
<b>Sum varer</b>		<b>22 254 000</b>	<b>8 803 000</b>
<b>Fordringer</b>			
Kundefordringer		263 508 000	287 329 000
Andre fordringer		46 661 000	5 473 000
Konsernfordringer	13	632 070 000	490 330 000
<b>Sum fordringer</b>		<b>942 239 000</b>	<b>783 132 000</b>
<b>Bankinnskudd, kontanter og lignende</b>			
Bankinnskudd, kontanter og lignende	11	31 952 000	18 035 000
<b>Sum bankinnskudd, kontanter og lignende</b>		<b>31 952 000</b>	<b>18 035 000</b>
<b>Sum omløpsmidler</b>		<b>996 445 000</b>	<b>809 970 000</b>
<b>SUM EIENDELER</b>		<b>1 007 861 000</b>	<b>821 551 000</b>

## BALANSE - EGENKAPITAL OG GJELD



## Balanse

Beløp i: NOK	Note	2021	2020
<b>Egenkapital</b>			
<b>Innskutt egenkapital</b>			
Selskapskapital	2,6	1 600 000	1 600 000
Overkurs	2	3 900 000	3 900 000
Annen innskutt egenkapital	2	156 000 000	0
<b>Sum innskutt egenkapital</b>		<b>161 500 000</b>	<b>5 500 000</b>
<b>Opptjent egenkapital</b>			
Annen egenkapital	2	242 311 000	215 991 000
<b>Sum opptjent egenkapital</b>		<b>242 311 000</b>	<b>215 991 000</b>
<b>Sum egenkapital</b>		<b>403 811 000</b>	<b>221 491 000</b>
<b>Gjeld</b>			
<b>Langsiktig gjeld</b>			
Utsatt skatt	8	12 286 000	10 778 000
<b>Sum avsetninger for forpliktelser</b>		<b>12 286 000</b>	<b>10 778 000</b>
<b>Annen langsiktig gjeld</b>			
<b>Sum langsiktig gjeld</b>		<b>12 286 000</b>	<b>10 778 000</b>
<b>Kortsiktig gjeld</b>			
Leverandørgjeld		26 286 000	23 296 000
Betalbar skatt	8	50 305 000	4 937 000
Skyldige offentlige avgifter	11	95 296 000	86 954 000
Kortsiktig konserngjeld	13	156 261 000	205 347 000
Annen kortsiktig gjeld		263 617 000	268 748 000
<b>Sum kortsiktig gjeld</b>		<b>591 765 000</b>	<b>589 282 000</b>
<b>Sum gjeld</b>		<b>604 051 000</b>	<b>600 060 000</b>
<b>SUM EGENKAPITAL OG GJELD</b>		<b>1 007 862 000</b>	<b>821 551 000</b>



DocuSign Envelope ID: C5B25FC4-6DE7-4A5C-BB96-A7A0A77BCF41

**Schneider Electric Norge AS**

---

## **Årsrapport for 2021**

### **Årsregnskap**

- Resultatregnskap
- Balanse
- Kontantstrømoppstilling
- Noter

### **Revisjonsberetning**



DocuSign Envelope ID: C5B25FC4-6DE7-4A5C-BB96-A7A0A77BCF41

## Schneider Electric Norge AS

### Resultatregnskap

Beløp vises i NOK 1000

	Note	2021	2020
<b>Driftsinntekter</b>			
Salgsinntekt	9, 15	1 665 594	1 793 962
Annen driftsinntekt	9	2 351	0
Sum driftsinntekter		<u>1 667 944</u>	<u>1 793 962</u>
<b>Driftskostnader</b>			
Varekostnad		912 569	1 027 784
Lønnskostnad	7, 10	409 984	394 952
Avskrivning	3, 4	3 749	3 259
Annen driftskostnad	10, 15	306 123	285 607
Sum driftskostnader		<u>1 632 424</u>	<u>1 711 602</u>
Driftsresultat		<u>35 520</u>	<u>82 360</u>
<b>Finansinntekter og finanskostnader</b>			
Renteinntekt fra foretak i samme konsern	12	1 169	1 027
Annen finansinntekt	12	2 818	8 833
Rentekostnad til foretak i samme konsern		170	1 131
Annen finanskostnad	12	5 343	11 405
Netto finansposter		<u>-1 527</u>	<u>-2 676</u>
Ordinært resultat før skattekostnad		<u>33 993</u>	<u>79 685</u>
Skattekostnad på ordinært resultat	8	<u>7 674</u>	<u>17 998</u>
<b>Årsresultat</b>		<u>26 320</u>	<u>61 686</u>
<b>Overføringer og disponeringer</b>			
Overføringer annen egenkapital	2	<u>26 320</u>	<u>61 686</u>

Side 2



DocuSign Envelope ID: C5B25FC4-6DE7-4A5C-BB96-A7A0A77BCF41

## Schneider Electric Norge AS

### Balanse pr. 31. desember

Beløp vises i NOK 1000

	Note	2021	2020
<b>Anleggsmidler</b>			
<i>Immaterielle eiendeler</i>			
Konsesjoner, patenter, lisenser, varemerker	3	472	497
Sum immaterielle eiendeler		472	497
<i>Varige driftsmidler</i>			
Tomter, bygninger og annen fast eiendom	4	6 421	5 712
Driftsløsøre, inventar, verktøy, kontormaskiner ol	4	4 523	5 372
Sum varige driftsmidler		10 944	11 084
Sum anleggsmidler		11 417	11 581
<b>Omløpsmidler</b>			
Varer	5	22 254	8 803
<i>Fordringer</i>			
Kundefordringer		263 508	287 329
Kundefordringer på selskap i samme konsern	13	17 645	43 032
Andre fordringer til konsernselskap	13	200 000	0
Andre kortsiktige fordringer		46 661	5 473
Konsernkonto	11, 13	414 425	447 298
Sum fordringer		942 239	783 132
Bankinnskudd, kontanter og lignende	11	31 952	18 035
Sum omløpsmidler		996 445	809 970
Sum eiendeler		1 007 861	821 551

Side 3



DocuSign Envelope ID: C5B25FC4-6DE7-4A5C-BB96-A7A0A77BCF41

## Schneider Electric Norge AS

### Balanse pr. 31. desember

Beløp vises i NOK 1000

	Note	2021	2020
<b>Egenkapital</b>			
<i>Innskutt egenkapital</i>			
Aksjekapital	2, 6	1 600	1 600
Overkurs	2	3 900	3 900
Annen innskutt egenkapital	2	156 000	0
Sum innskutt egenkapital		<u>161 500</u>	<u>5 500</u>
<i>Opptjent egenkapital</i>			
Annen egenkapital	2	242 311	215 991
Sum opptjent egenkapital		<u>242 311</u>	<u>215 991</u>
Sum egenkapital		<u>403 811</u>	<u>221 491</u>
<b>Gjeld</b>			
<i>Avsetninger for forpliktelser</i>			
Utsatt skatt	8	12 286	10 778
Sum avsetning for forpliktelser		<u>12 286</u>	<u>10 778</u>
<i>Kortsiktig gjeld</i>			
Leverandørgjeld		26 286	23 296
Leverandørgjeld til selskap i samme konsern	13	156 261	205 347
Betalbar skatt	8	50 305	4 937
Skyldige offentlige avgifter	11	95 296	86 954
Annen kortsiktig gjeld	12	263 617	268 748
Sum kortsiktig gjeld		<u>591 765</u>	<u>589 281</u>
Sum gjeld		<u>604 051</u>	<u>600 060</u>
Sum egenkapital og gjeld		<u>1 007 861</u>	<u>821 551</u>

DocuSigned by:  
**Thomas Traeger**  
EF82B8B0C8FA4AE...

Thomas Træger

Styrets leder

DocuSigned by:  
**Karoline Nystrom**  
BFFFDDB0C18247D...

Karoline Nystrom

Daglig leder / Styremedlem

Oslo, 29. april 2022

DocuSigned by:  
**Torgeir Andersen**  
EEA14187ACF5436...

Torgeir Andersen

Styremedlem

DocuSigned by:  
**Rasmus Haagenesen**  
D17002F86A28487...

Rasmus Haagenesen

Styremedlem

DocuSigned by:  
**Jonas Henni Normann**  
840B9CEBFD4C49A...

Jonas Henni Normann

Styremedlem

DocuSigned by:  
**Nico Friedrich**  
CEC2EB8402484E5...

Nico Friedrich

Styremedlem

Side 4



DocuSign Envelope ID: C5B25FC4-6DE7-4A5C-BB96-A7A0A77BCF41

**Schneider Electric Norge AS**

---

**Balanse pr. 31. desember**

Beløp vises i NOK 1000

**Note**

**2021**

**2020**

DocuSigned by:  
  
D08FCDAA03E374AF...  
Randi Mogerhagen  
Varamedlem

DocuSigned by:  
  
7601E6E46DB54B2...  
Karen Irene Rein  
Varamedlem



DocuSign Envelope ID: C5B25FC4-6DE7-4A5C-BB96-A7A0A77BCF41

## Schneider Electric Norge AS

### Kontantstrømoppstilling

Beløp vises i NOK 1000

	Note	2021	2020
<b>Kontantstrømmer fra operasjonelle aktiviteter</b>			
Resultat før skattekostnad		33 993	79 685
Periodens betalte skatt		-4 798	-19 448
Tap ved salg av anleggsmidler		0	67
Ordinære avskrivninger		3 749	3 259
Endring i varelager, kundefordringer og leverandørgjeld		-10 338	140 766
Forskjeller i pensjonsmidler/-forpliktelser		-89	-21
Endring i andre tidsavgrensningposter		-37 888	55 831
Endring konsernkonto		32 873	-270 662
Netto kontantstrøm fra operasjonelle aktiviteter		17 501	-10 524
<b>Kontantstrømmer fra investeringsaktiviteter</b>			
Utbetalinger ved kjøp av varige driftsmidler	4	-3 584	-4 970
Netto kontantstrøm fra investeringsaktiviteter		-3 584	-4 970
<b>Kontantstrømmer fra finansieringsaktiviteter</b>			
Netto kontantstrøm fra finansieringsaktiviteter		0	0
Netto endring i likvider i året		13 917	-15 493
Kontanter og bankinnskudd per 01.01		18 035	33 528
Kontanter og bankinnskudd per. 31.12		31 952	18 035



DocuSign Envelope ID: C5B25FC4-6DE7-4A5C-BB96-A7A0A77BCF41

## Schneider Electric Norge AS

---

### Noter til regnskapet for 2021

Beløp vises i NOK 1000

Årsregnskapet er satt opp i samsvar med regnskapslovens bestemmelser og god regnskapsskikk.

#### Salgsinntekter

Inntektsføring ved salg av varer skjer på leveringstidspunktet. Tjenester inntektsføres i takt med utførelsen. Andelen av salgsinntekter som knytter seg til fremtidige serviceytelser balanseføres som uopptjent inntekt ved salget, og inntektsføres deretter i takt med levering av ytelsene.

Langsiktige prosjekter er vurdert etter løpende avregningsmetoden med fortjeneste. Dette betyr at inntektsføringen skjer i takt med framdriften på prosjektet. Fullføringsgraden er beregnet på grunnlag av påløpte prosjektkostnader sammenholdt med estimert total kostnader på prosjektet. For prosjekter som forventes å gi samlet tap, er det estimerte tapet kostnadsført i sin helhet.

#### Klassifisering og vurdering av balanseposter

Omløpsmidler og kortsiktig gjeld omfatter poster som forfaller til betaling innen ett år etter balansedagen, samt poster som knytter seg til varekretsløpet. Øvrige poster er klassifisert som anleggsmiddel/langsiktig gjeld.

Omløpsmidler vurderes til laveste av anskaffelseskost og virkelig verdi. Kortsiktig gjeld balanseføres til nominelt beløp på etableringstidspunktet.

Anleggsmidler vurderes til anskaffelseskost, men nedskrives til virkelig verdi ved verdifall som ikke forventes å være forbigående. Anleggsmidler med begrenset økonomisk levetid avskrives planmessig. Langsiktig gjeld balanseføres til nominelt beløp på etableringstidspunktet.

#### Fordringer

Kundefordringer og andre fordringer er oppført i balansen til pålydende etter fradrag for avsetning til forventet tap. Avsetning til tap gjøres på grunnlag av individuelle vurderinger av de enkelte fordringene. I tillegg gjøres det for øvrige kundefordringer en uspesifisert avsetning for å dekke antatt tap.

#### Varebeholdninger

Lager av innkjøpte varer er verdsatt til laveste av anskaffelseskost og virkelig verdi. Anskaffelseskost vurderes etter FIFO- prinsippet. Egentilvirkede ferdigvarer og varer under tilvirkning er vurdert til full tilvirkningskost. Det foretas nedskrivning for påregnelig ukurans.

#### Valuta

Pengeposter i utenlandsk valuta er vurdert til kursen ved regnskapsårets slutt.

#### Varige driftsmidler

Varige driftsmidler balanseføres og avskrives over driftsmidlets forventede økonomiske levetid. Direkte vedlikehold av driftsmidler kostnadsføres løpende under driftskostnader, mens påkostninger eller forbedringer tillegges driftsmidlets kostpris og avskrives i takt med driftsmidlet. Dersom gjenvinnbart beløp av driftsmiddelet er lavere enn balanseført verdi foretas nedskrivning til gjenvinnbart beløp. Gjenvinnbart beløp er det høyeste av netto salgsverdi og verdi i bruk. Verdi i bruk er nåverdien av de fremtidige kontantstrømmene som eiendelen vil generere.



DocuSign Envelope ID: C5B25FC4-6DE7-4A5C-BB96-A7A0A77BCF41

## Schneider Electric Norge AS

---

### Noter til regnskapet for 2021

Beløp vises i NOK 1000

#### Pensjoner

##### *Innskuddsbaserte pensjonsordninger*

Schneider Electric Norge AS gikk 01.01.2013 over til innskuddsbasert pensjonsordning for de ansatte, bokføres i henhold til gjeldende regler.

Den nye AFP-ordningen som gjelder fra 01.01.2011 behandles regnskapsmessig som en flerforetaksordning og regnskapsføres som en innskuddsplan grunnet manglende informasjon og pålitelig og konsistent allokering av forpliktelsene mellom de deltagende foretak i ordningen. Inntil pålitelig informasjon foreligger om hvordan allokering av de ulike komponentene i pensjonsforpliktelsen kan skje, vil selskapet løpenede resultatføre fremtidige utbetalinger av AFP egenandeler.

#### Skatter

Skattekostnad består av betalbar skatt og endring i utsatt skatt. Utsatt skatt/skattefordel er beregnet på alle forskjeller mellom regnskapsmessig og skattemessig verdi på eiendeler og gjeld. Utsatt skatt er beregnet med 22% på grunnlag av de midlertidige forskjeller som eksisterer mellom regnskapsmessige og skattemessige verdier, samt skattemessig underskudd til fremføring ved utgangen av regnskapsåret. Netto utsatt skattefordel balanseføres i den grad det er sannsynlig at denne kan bli nyttiggjort.

Betalbar skatt og utsatt skatt er regnskapsført direkte mot egenkapitalen i den grad skattepostene relaterer seg til egenkapitaltransaksjoner.

#### Kontantstrømoppstilling

Kontantstrømoppstillingen er utarbeidet etter den indirekte metode. Kontanter og kontantekvivalenter omfatter kontanter, bankinnskudd og andre kortsiktige, likvide plasseringer.

#### Bruk av estimater

Ledelsen har brukt estimater og forutsetninger som har påvirket resultatregnskapet og verdsettelsen av eiendeler og gjeld, samt usikre eiendeler og forpliktelser på balansedagen under utarbeidelsen av årsregnskapet i henhold til god regnskapsskikk.



DocuSign Envelope ID: C5B25FC4-6DE7-4A5C-BB96-A7A0A77BCF41

## Schneider Electric Norge AS

### Noter til regnskapet for 2021

Beløp vises i NOK 1000

#### Note 2 - Egenkapital

Beløp vises i NOK 1000

	Aksjekapital	Overkurs	Annen innskutt egenkapital	Annen egenkapital	Sum
Egenkapital 01.01.2021	1 600	3 900	0	215 991	221 491
Årsresultat	0	0	0	26 320	26 320
Mottatt konsernbidrag	0	0	156 000	0	156 000
Andre endringer	0	0	0	0	0
<b>Egenkapital 31.12.2021</b>	<b>1 600</b>	<b>3 900</b>	<b>156 000</b>	<b>242 311</b>	<b>403 811</b>

#### Note 3 - Immaterielle eiendeler

	Software	Sum
Anskaffelseskost pr 01.01.2021	4 673	4 673
Anskaffelseskost 31.12.2021	4 673	4 673
Akk.avskrivninger 31.12.2021	-4 201	-4 201
<b>Balanseført verdi pr.31.12.2021</b>	<b>472</b>	<b>472</b>
Årets avskrivninger	25	25
Avskrivningsplan	Lineær	

Den økonomiske levetiden er beregnet til:

Software 15-25 år



DocuSign Envelope ID: C5B25FC4-6DE7-4A5C-BB96-A7A0A77BCF41

## Schneider Electric Norge AS

### Noter til regnskapet for 2021

Beløp vises i NOK 1000

#### Note 4 - Varige driftsmidler

Beløp vises i NOK 1000

	Tomter, bygninger og annen eiendom	Maskiner og anlegg	Anlegg under utførelse lignende	Driftsløsøre, inventar, verktøy mm.	Sum
Anskaffelseskost 01.01.21	8 968	8 840	0	32 808	50 616
Tilgang kjøpte driftsmidler	0	0	1 953	1 631	3 584
Avgang solgte driftsmidler	0	0	0	0	0
Omklassifisering	0	465	0	-465	0
Anskaffelseskost 31.12.21	8 968	9 305	1 953	33 975	54 201
Akk.avskrivning 31.12.21	-4 499	-7 591	0	-31 166	-43 256
Balanseført pr. 31.12.21	4 468	1 714	1 953	2 809	10 944
Årets avskrivninger	1 244	846	0	1 634	3 724
Økonomisk levetid Avskrivningsplan	10-25 år Lineær	5-10 år Lineær	IA IA	3-10 år Lineær	

Selskapet benytter lineære avskrivninger for alle varige driftsmidler. Den økonomiske levetiden for driftsmidler er beregnet til:

Bygninger og annen fast eiendom	10 - 25 år
Maskiner og anlegg	5 - 10 år
Driftsløsøre, inventar	5 - 10 år
IT - hardware	3 - 4 år

Fremtidige minimumsbetalinger knyttet til ikke kansellerbare leieavtaler forfaller til betaling som følger:

Lokaler;	
Innen 1 år	15 946
1 til 5 år	36 142
Etter 5 år	2 144
Sum	54 232

Biler:	
Innen 1 år	19 735
1 til 2 år	5 550
Over 2 år	235
Sum	25 520



DocuSign Envelope ID: C5B25FC4-6DE7-4A5C-BB96-A7A0A77BCF41

## Schneider Electric Norge AS

---

### Noter til regnskapet for 2021

Beløp vises i NOK 1000

#### Note 5 - Varer

	2021	2020
Varer under tilvirkning	716	1 116
Innkjøpte varer for videresalg	26 008	12 019
Nedskrevet verdi varelager	-4 470	-4 332
Nettoverdi varelager	<u>22 254</u>	<u>8 803</u>

#### Note 6 - Aksjekapital og aksjonærinformasjon

Aksjekapitalen består av:

	Antall	Pålydende	Balanseført
Ordinære aksjer	1 600	1 000	1 600

1600 aksjer eies av Schneider Electric Industries SAS, Frankrike.

Selskapet inngår i konsernregnskapet til Schneider Electric Industries SAS, Frankrike, og regnskapet kan lastes ned fra [www.schneider-electric.com](http://www.schneider-electric.com).

#### Note 7 - Pensjoner

Selskapet er pliktig til å ha tjenestepensjonsordning etter lov om obligatorisk tjenestepensjon. Selskapets pensjonsordninger tilfredsstiller kravene i denne lov.

Schneider Electric Norge AS har innskuddsbasert pensjonsordning for alle sine ansatte.

Pr 31.12.2021 var de 420 medlemmer i pensjonsordningen.

Ordningene gir rett til definerte fremtidige ytelser. Disse er i hovedsak avhengig av antall opptjeningsår, lønnsnivå ved oppnådd pensjonsalder og størrelsen på ytelsene fra folketrygden. Forpliktelsene er dekket gjennom et forsikringsselskap.



DocuSign Envelope ID: C5B25FC4-6DE7-4A5C-BB96-A7A0A77BCF41

## Schneider Electric Norge AS

### Noter til regnskapet for 2021

Beløp vises i NOK 1000

#### Note 8 - Skatt

Beløp vises i NOK 1000

<i>Årets skattekostnad fordeler seg på:</i>	<b>2021</b>	<b>2020</b>
Betalbar skatt	6 305	4 937
For mye (lite) avsatt tidligere år	-139	-11
Endring utsatt skatt	1 507	13 071
Årets totale skattekostnad	<u>7 674</u>	<u>17 997</u>
<i>Beregning av årets skattegrunnlag:</i>	<b>2021</b>	<b>2020</b>
Ordinært resultat før skattekostnad	33 993	79 685
Permanente forskjeller	1 517	1 541
Resultatført konsernbidrag	200 000	0
Endring i midlertidige forskjeller	-6 851	-59 416
Årets skattegrunnlag	<u>228 659</u>	<u>21 810</u>
Betalbar skatt (22%) av årets skattegrunnlag	50 305	4 798
<i>Oversikt over midlertidige forskjeller</i>	<b>2021</b>	<b>2020</b>
Driftsmidler inkl goodwill	-2 954	-1 759
Tilvirkningskontrakt som ikke er fullført ved årsslutt	93 432	89 355
Varebeholdning	-4 470	-4 332
Utestående fordringer	-750	-1 069
Gevinst- og tapskonto	303	378
Regnskapsmessige avsetninger, fremtidig vedlikehold mv	-2 027	-1 561
Unntaksforretninger	-13 399	-13 395
Garantiavsetninger	-6 191	-6 534
Andre skjønnsmessige avsetninger	-4 598	-2 921
Restrukturering	-3 624	-9 201
Pensjonsfond	122	33
Netto midlertidige forskjeller pr 31.12	<u>55 844</u>	<u>48 992</u>
Utsatt skattefordel/Utsatt skatt (22%)	12 286	10 778
<i>Forklaring til hvorfor årets skattekostnad ikke utgjør 22% av resultat før skatt</i>	<b>2021</b>	
22% skatt av resultat før skatt	7 479	
For mye/lite avsatt tidligere år	-139	
Permanente forskjeller (22%)	334	
Beregnet skattekostnad	<u>7 674</u>	
Effektiv skattesats *)	22,6 %	

Side 12



DocuSign Envelope ID: C5B25FC4-6DE7-4A5C-BB96-A7A0A77BCF41

## Schneider Electric Norge AS

---

### Noter til regnskapet for 2021

Beløp vises i NOK 1000

\*) Skattekostnad i forhold til resultat før skatt

#### Note 9 - Salgsinntekter

	2021	2020
<i>Pr. virksomhetsområde</i>		
Transaksjonelt salg	979 369	1 054 849
Service	263 164	283 446
Systemsalg	423 061	455 666
	<u>1 665 594</u>	<u>1 793 962</u>
<i>Geografisk fordeling</i>		
Norge	1 532 417	1 790 568
Europa	132 690	3 394
Asia	552	0
Amerika	-65	0
	<u>1 665 594</u>	<u>1 793 962</u>

Selskapet har i tillegg solgt produktlinje Wibe med TNOK 2 351 som er presentert under linjen "Annen driftsinntekt".



DocuSign Envelope ID: C5B25FC4-6DE7-4A5C-BB96-A7A0A77BCF41

## Schneider Electric Norge AS

### Noter til regnskapet for 2021

Beløp vises i NOK 1000

#### Note 10 - Lønnskostnader, antall ansatte, lån til ansatte og godtgjørelse til revisor

Lønnskostnader	2021	2020
Lønninger	337 507	317 641
Arbeidsgiveravgift	55 973	51 490
Pensjonskostnader	10 363	21 823
Andre ytelser	6 140	3 999
Sum	409 984	394 952

Selskapet har i regnskapsåret sysselsatt totalt 420 ansatte.

#### Ytelser til ledende personer

	Daglig leder	Styret
Lønn	2 865	0
Pensjonsutgifter	116	0
Annen godtgjørelse	240	0
Avsatt bonus 31.12	1 194	0

Daglig leder har en resultatavhengig bonusavtale. Avtalen gir maksimalt en bonus på 45% av årslønn.

Daglig leder har i 2021 ikke fått tildelt noen opsjoner.

Daglig leder har i 2021 ikke mottatt aksjer gjennom den aksjebaserte avlønningen i Schneider Electric Industries SAS.

Ansettelseskontrakten til daglig leder regulerer et eventuelt opphør av arbeidsforholdet, og sluttavtalen vil under gitte forutsetninger utløse en betaling av 12 måneders lønn.

Det er ikke stillet lån/sikkerhetsstillelse til daglig leder, styreformann eller andre nærstående parter.

Det er ikke utbetalt sluttoppgjør til daglig leder i 2021.

Det utbetales ikke honorar / lønn til styremedlemmer.

Godtgjørelse til revisor er fordelt på følgende:	2021	2020
Lovpålagt revisjon	1 268	1 069
Andre tjenester	77	172

Merverdiavgift er ikke inkludert i revisjonshonoraret.



DocuSign Envelope ID: C5B25FC4-6DE7-4A5C-BB96-A7A0A77BCF41

## Schneider Electric Norge AS

---

### Noter til regnskapet for 2021

Beløp vises i NOK 1000

#### Note 11 - Bankinnskudd

Selskapet er deltaker i Schneider Electric Industries SAS sitt konsernkontosystem, og derfor er innskudd/trekk betraktet som konsernmellomværende. TNOK 414 425 er rapportert på egen linje under omløpsmidler .

	<b>2021</b>
Bundne skattetreksmidler utgjør	17 396

Av totale bankinnskudd er TNOK 17 396 bundet til betaling av skyldig skattetrekk. Tilsvarende tall for 2020 er TNOK 16 701.

#### Note 12 - Poster som er slått sammen i regnskapet

	<b>2021</b>	<b>2020</b>
<i>Finansinntekter</i>		
Annen renteinntekt	40	901
Valutagevinst (agio)	2 779	7 932
Renteinntekt fra selskap i samme konsern	1 169	1 027
	<u>3 987</u>	<u>9 860</u>
<i>Finanskostnader</i>		
Annen rentekostnad	219	419
Valutatap (disagio)	3 362	10 501
Annen finanskostnad	1 762	485
Rentekostnad til selskap i samme konsern	170	1 131
	<u>5 513</u>	<u>12 536</u>
<i>Annen kortsiktig gjeld</i>		
Skyldig bonus til ansatte	51 687	31 813
Restruktureringsavsetning	3 624	9 201
Garantiansvar	8 219	8 095
Forskudd fra kunder og bonusavsetning	100 358	92 825
Annen kortsiktig gjeld	63 101	88 332
Skyldige feriepenger	36 629	34 106
	<u>263 617</u>	<u>264 372</u>



DocuSign Envelope ID: C5B25FC4-6DE7-4A5C-BB96-A7A0A77BCF41

## Schneider Electric Norge AS

### Noter til regnskapet for 2021

Beløp vises i NOK 1000

#### Note 13 - Mellomværende med konsernselskap

<i>Fordringer konsernselskaper</i>	<b>2021</b>	<b>2020</b>
Elko AS*	205 750	11 717
Schneider Electric Industries SAS, Frankrike	4 743	4 116
Schneider Electric IT Logistics Eur, Irland	990	751
Schneider Electric IT Spain S.L.	0	23 813
Andre selskap i konsern	3 314	2 635
Schneider Electric Systems	1 638	0
MERTEN GmbH	272	0
SCHNEIDER ELECTRIC DANMARK A/S	938	0
	<u>217 645</u>	<u>43 033</u>
<i>Gjeld til konsernselskaper</i>		
Schneider Electric IT Logistic	8 901	11 852
SCHNEIDER ELECTRIC	16 387	10 416
Gutor Electronic LLC	2 106	6 090
Schneider Electric, Sverige	11 599	47 505
Schneider Electric, Frankrike	32 487	78 738
Wibe AB	0	10 300
Andre selskap i konsern	34 290	40 447
Schneider Electric Distribut.	51 460	0
	<u>157 231</u>	<u>205 348</u>

\*Posten inkluderer mottatt konsernbidrag med TNOK 200 000.

I tillegg kommer konsernkonto ordning med TNOK 414 245.

#### Note 14 - Pant og garantier

<i>Selskapet har følgende pantstillelser og garantier:</i>	<b>2021</b>	<b>2020</b>
Garantier husleie	15 790	16 507
Garantier stilt i bank overfor oppdragsgivere	<u>74 949</u>	<u>120 742</u>
Sum garantiansvar	<u>90 739</u>	<u>137 248</u>

Ingen av selskapets gjeldsposter er sikret med selskapets eiendeler.



DocuSign Envelope ID: C5B25FC4-6DE7-4A5C-BB96-A7A0A77BCF41

## Schneider Electric Norge AS

---

### Noter til regnskapet for 2021

Beløp vises i NOK 1000

#### Note 15 - Transaksjoner med nærstående parter

##### Transaksjoner med konsernselskaper

<i>Innkjøp</i>	2021	2020
Royalty til Schneider Electric Services	32 605	35 590
Management Fee	54 273	65 137
IT services and support	27 354	27 079
Produkter	908 460	817 390
Tjenester	20 858	36 816
<i>Salg</i>		
Produkter	0	3 947
Tjenester	5 031	7 920



DocuSign Envelope ID: C5B25FC4-6DE7-4A5C-BB96-A7A0A77BCF41

## ÅRSRAPPORT 2021

### SCHNEIDER ELECTRIC NORGE AS



*We Ensure Life is On for Everyone in Norway*

Life Is n

**Schneider**  
 Electric



DocuSign Envelope ID: C5B25FC4-6DE7-4A5C-BB96-A7A0A77BCF41

## ÅRSRAPPORT

---

### 1. VIRKSOMHETENS ART

Schneider Electric Norway AS markedsfører og selger systemløsninger, servicetjenester og produkter til industri, energi og infrastruktur, næringsbygg og boliger.

Selskapet har hovedkontor på Ryen i Oslo. I tillegg har selskapet regionale kontorer rundt om i landet, samt en filial i Porsgrunn med spesialvirksomhet innen energi og infrastruktur. Selskapet driver ingen forsknings- og utviklingsaktiviteter for egen regning.

Selskapet er delt inn i forretningsenheter for salg, digital energi, industri, kraftsystemer og sikker kraft. Selskapet rapporterer operativt til det regionale hovedkontoret for den nordiske og baltiske sonen i Danmark.

Med Schneider Electric SAS som eier har det norske selskapet et meget solid morselskap med økonomisk grunnlag for å støtte den norske juridiske enheten, som en del av Schneiders globale strategi.

Selskapet arbeider med strategien som ble utviklet i 2019, der det har vært fokus på definerte strategiske vekstområder innen Smartbygg, Datasentre og Aquakultur, inkludert kjernevirksomheten i næringsbygg og private boliger. Strategidokumentet gjennomgås og oppdateres hvert år slik at det samsvarer med moderorganisasjonens globale strategi. Det er styrets oppfatning at selskapet er godt posisjonert for å gripe de vekstmulighetene som finnes, samt gjennomføre organisatoriske omfordelinger der selskapet finner det nødvendig.

### 2. FORTSATT DRIFT

Årsregnskapet er utarbeidet under forutsetning om fortsatt drift, og Styret bekrefter at denne forutsetningen er til stede og i henhold til regnskapsloven § 3-3a.

I 2021 sto selskapet overfor utfordringer på grunn av forsyningskjeden i noen av virksomhetene. I første kvartal ble det meldt om mangler i industriavdelingen, som spredte seg sakte til digital energi og andre forretningsavdelinger. En ny bølge med covid rammet landet og hadde innvirkning på serviceingeniører, og deres utilgjengelighet bidro negativt til balanse og resultatregnskap.

Selskapet har observert at som følge av fortsatt innvirkning fra covid på økonomien ble visse store prosjekter som skulle kunngjøres i første halvdel av 2021 utsatt til slutten av andre halvdel av 2021, og noen få har blitt utsatt til 2022. Markedet viser positiv underliggende økonomisk vekst. Selskapet tror det er en kortsiktig påvirkning og ser allerede investeringsforpliktelse fra enkelte store kunder. Store bestillinger ble lagt til prosjektets ordreserver da selskapet avsluttet regnskapsåret, eksempelvis i forretningsavdelingene for kraftsystemer og digital energi.

Selskapet investerte i et utstillings- og demonstrasjonsanlegg kalt Innovation Hub på hovedkontoret i Ryen, for å vise det brede utvalget av digitale tilbud hos Schneider for kunder, partnere og ansatte. Denne lanseringen i tredje/fjerde kvartal, kombinert med Innovasjonsdagen, ble positivt mottatt av alle interessenter som fikk oppleve produktutvalget i aksjon.



DocuSign Envelope ID: C5B25FC4-6DE7-4A5C-BB96-A7A0A77BCF41

### 3. ARBEIDSMILJØ, PERSONELL, LIKESTILLING OG DISKRIMINERING

Gjennom ansattrepresentasjon i styret har samarbeidet med de ansatte vært godt, og bedriftshelsetjenesten har aktivt bidratt til et forbedret arbeidsmiljø.

Sykefraværet var på 2,7 % av de totale arbeidsdagene, noe som er en nedgang fra 2,3 % året før. Nedgangen skyldes for det meste tiltakene under pandemien, som har medført at store deler av befolkningen har hjemmekontor. Selskapet har privat helseforsikring for alle ansatte, og selskapet har som mål at dette tiltaket vil bidra til å redusere langtidssykefraværet. Schneider Electric Norway AS er et IA-selskap.

Selskapet har som mål å være en arbeidsplass med full likestilling. Det betyr at det ikke skal skje diskriminering på grunn av kjønn i saker som for eksempel gjelder lønn, forfremmelse og rekruttering. Av selskapets 418 ansatte (mot 417 i 2021) er 105 kvinner (mot 101 i 2021).

Selskapet arbeider aktivt, målrettet og systematisk for å fremme formålene til diskrimineringsloven innenfor virksomheten vår. Formålet med loven er å fremme likestilling, sikre like muligheter og rettigheter samt forebygge diskriminering på grunn av etnisitet, nasjonalitet, opprinnelse, hudfarge, språk, religion og livssyn.

Vårt likestillingsarbeid er forankret i de ulike strategiene, verktøyene og retningslinjene i samfunnet. Mangfold og inkludering, herunder likestilling, er én av tre kjerneverdier i Schneider Electric. Schneider Electric har en rekke retningslinjer (<https://www.se.com/ww/en/about-us/diversity-and-inclusion/>), for eksempel våre etiske retningslinjer for å forebygge diskriminering, trakassering, seksuell trakassering og kjønnsbasert vold, med tilhørende varslingssystem. Hensynet til likestilling og ikke-diskriminering inngår ellers i den øvrige personalpolitikken.

Hvert år får alle ansatte obligatorisk opplæring i våre etiske retningslinjer. HR og tillitsvalgte har gjennomgått alle selskapets retningslinjer på de ulike personalpolitiske områdene. Dette inkluderer også å avklare når og hvordan varslingssystemet vårt skal brukes. Undersøkelsen ble gjennomført i første kvartal av 2021.

Schneider Electric har et system for jobbklassifisering som gjør at vi hvert år kan gjennomføre en kartlegging av lønn og ytelser, for å sikre at det ikke er noen forskjeller på grunn av kjønn.

Schneider Electric har implementert en rekke retningslinjer og prosesser for å sikre at vi jobber mot å bli verdens mest etiske selskap (<https://www.se.com/ww/en/about-us/diversity-and-inclusion/>).

Aktiviteter inkluderer rekruttering, lønn og arbeidsforhold, forfremmelse, utviklingsmuligheter og beskyttelse mot trakassering. De siste årene har selskapet jobbet aktivt for å øke andelen utenlandske arbeidstakere, da det vurderes at slikt mangfold gir dynamikken i selskapet.

Selskapet har som mål å være en arbeidsplass der det ikke skjer diskriminering på grunn av funksjonsnedsettelse. Det arbeides aktivt med å designe og tilpasse de fysiske forholdene slik at selskapets ulike funksjoner kan brukes av flest mulig. For ansatte eller jobbsøkere med funksjonsnedsettelse er det individuelle ordninger for arbeidsoppgaver og på arbeidsplasser.

### 4. MILJØRAPPORTERING

Selskapet forurenser ikke det ytre miljøet og er medlem av Norsirk, som arbeider med EE-avfall. Schneider Electric Norway AS krever inn miljøavgift for å behandle EE-avfall på vegne av Norsirk. I tillegg er selskapet medlem av Green Point for å sikre riktig behandling av emballasje. Selskapet er også miljøsertifisert i henhold til ISO14001/2015.



DocuSign Envelope ID: C5B25FC4-6DE7-4A5C-BB96-A7A0A77BCF41

Et av selskapets hovedfokusområder er energieffektive løsninger. Selskapet har produkter og løsninger som sparer energi, spesielt i bygninger (bolig- og næringsbygg) samt industri. Gjennom dette initiativet arbeider selskapet derfor aktivt for å bidra til rasjonalisering av det totale energiforbruket.

## 5. FREMTIDIG UTVIKLING

Til tross for covid-19 og konkurransepåvirkning registrerte selskapet små marginforskjeller i 2021. Tiltak som fokuserer på marginforbedring inkluderte prisjusteringer samt bedre absorbering av kostnader på tjenester og prosjekter. Dette ble kombinert med strukturelle og taktiske tiltak for kostnadskontroll. I 2021 ble grunnlaget lagt for å fornye handelspolitikken på regionalt operativt nivå. Selskapet har blitt anerkjent for sin innsats på dette området og vil utvikle det nye rammeverket med retningslinjer fra 2022. Det forventes at retningslinjene vil gjelde fra 2023.

NOK styrket seg mot EUR i 2021, og dette hadde en positiv effekt i andre halvår. Denne effekten ser ut til å fortsette inn i de kommende kvartalene i 2022. Selskapet forventer et godt økonomisk klima i 2022, til tross for prisøkning som følge av vareknapphet. Selskapet vil fokusere på å generere verdi ved å fylle ledige tilbud, for å muliggjøre flere transaksjoner, få til bedre systemer og utforske måter å få en høyere tjenesteandel i porteføljen.

Selskapet fortsetter i samme retning i 2022 og styrker lønnsomheten gjennom prising, effektivitet og bedre prosjekter. Strategien for 2022 og utover vil tilpasses bedriftsstrategien for å utnytte alle ressursene fra selskapet og støtte veksten av Digital.

I tillegg til disse økonomiske målene jobber selskapet med grønne løsninger, både ved å markedsføre våre egne løsninger for digital energieffektivitet, men også ved å redusere selskapets klimaavtrykk (elbiler ble introdusert i retningslinjene for bil i 2019, og mer enn 50 % av selskapets firmabiler er elektriske biler). Alle disse målene vil bli videreført i 2022.



DocuSign Envelope ID: C5B25FC4-6DE7-4A5C-BB96-A7A0A77BCF41

## 6. GEVINST OG TAP, INVESTERINGER, FINANSIERING OG LIKVIDITET

Selskapets samlede driftsinntekter i 2021 var NOK 1 668 millioner, mot NOK 1 794 millioner i 2020.

Årsresultatet ga et positivt resultat på NOK 26,3 millioner. Tilsvarende resultat i 2020 ga et positivt resultat på NOK 61,7 millioner. Årsresultatet er redusert fra året før som følge av høyere lønninger og driftskostnader.

Driftsinntektene er fordelt mellom transaksjonssalg (59 %) og service-/systemsalg (41 %), en prosentfordeling som har holdt seg på nesten samme nivå siden 2018. Selskapet drar nytte av anskaffelser gjennom Schneider Electrics globale produktportefølje. Varekostnadene har gått ned som en prosentandel av omsetningen, fra 57 % i 2020 til 55 % i 2021. Lønnskostnadene er økt fra NOK 395 millioner til NOK 410 millioner, inkludert bonusutbetalinger.

Selskapets likviditetsbeholdning per 31.12.21 var NOK 32,0 millioner, mot NOK 18,0 millioner i 2020. Selskapets evne til egenfinansiering av investeringer er god.

Investeringer i anleggsmidler (inkludert immaterielle eiendeler) i regnskapsåret utgjorde NOK 3,6 millioner, som er NOK 1,4 millioner lavere enn året før.

Per 31.12.21 utgjorde selskapets aktuelle gjeld 98 % av den totale gjelden i selskapet, og den har holdt seg stabil fra 31.12.21. Selskapets finansielle stilling er god.

Totalkapitalen var NOK 988 millioner ved utgangen av året, mot NOK 822 millioner året før. Egenkapitalandelen per 31.12.21 var 40,9 %, mot 27,0 % året før.

## 7. FINANSIELL RISIKO

### *Markedsrisiko*

Salg skjer i NORSKE kroner, og de fleste kjøp skjer også i norske kroner. I 2021 ble selskapet imidlertid negativt påvirket av en sterk euro, som følge av Schneider Electrics globale produksjonskjede og økte standardkostnader på selskapets produkter.

### *Kreditrisiko*

Tidligere perioder viser at kundebasen har vært stabil. Risikoen for at motparter ikke har finansiell kapasitet til å oppfylle forpliktelsene sine anses som lav, da det historisk sett har vært lite tap på fordringer. Det tegnes kredittforsikring som dekker de fleste kunder, og denne gir mellom 70 % og 95 % dekning ved eventuelle tap, avhengig av situasjonen.

### *Likviditetsrisiko*

Selskapet vurderer likviditeten i selskapet som god, og det er ikke besluttet å innføre tiltak som endrer likviditetsrisiko. Leveringstider for kundefordringer opprettholdes, og det samme gjelder for kreditorer. Selskapet finansieres i sin helhet gjennom Konsernets konsernkontoordning.



DocuSign Envelope ID: C5B25FC4-6DE7-4A5C-BB96-A7A0A77BCF41


## 8. ÅRLIGE RESULTATER OG DISPOSISJONER


Styret foreslår følgende allokering av årsresultatet i Schneider Electric Norway AS:


Til/(fra) annen egenkapital: NOK 26 320      millioner.  
Total tildeling: NOK 26 320                      millioner.

Oslo, 5. april 2022


DocuSigned by:  
**Thomas Træger**  
EF82B8B0C8FA4AE...  
**Thomas Træger**  
Styreleder

DocuSigned by:  
  
EEA14187ACF5436...  
**Torgeir Andersen**  
Styremedlem

DocuSigned by:  
  
BFFFDBB0C18247D...  
**Karoline Nystrom**  
Administrerende direktør

DocuSigned by:  
  
B178C2F86A28407...  
**Rasmus Haagenen**  
Styremedlem

DocuSigned by:  
  
CFC2FB84024B4F5...  
**Nico Friedrich**  
Styremedlem

DocuSigned by:  
  
840B9CEBFD4C49A...  
**Jonas Normann**  
Styremedlem



Building a better  
working world

Statsautoriserte revisorer  
Ernst & Young AS

Dronning Eufemias gate 6a, 0191 Oslo  
Postboks 1156 Sentrum, 0107 Oslo

Foretaksregisteret: NO 976 389 387 MVA  
Tlf: +47 24 00 24 00

www.ey.no  
Medlemmer av Den norske Revisorforening

## UAVHENGIG REVISORS BERETNING

Til generalforsamlingen i Schneider Electric Norge AS

### Konklusjon

Vi har revidert årsregnskapet for Schneider Electric Norge AS som består av balanse per 31. desember 2021, resultatregnskap og kontantstrømpoppstilling for regnskapsåret avsluttet per denne datoen og noter til årsregnskapet, herunder et sammendrag av viktige regnskapsprinsipper.

Etter vår mening oppfylder årsregnskapet gjeldende lovkrav og gir et rettviseende bilde av selskapets finansielle stilling per 31. desember 2021 og av dets resultater og kontantstrømmer for regnskapsåret avsluttet per denne datoen i samsvar med regnskapslovens regler og god regnskapsskikk i Norge.

### Grunnlag for konklusjon

Vi har gjennomført revisjonen i samsvar med International Standards on Auditing (ISA-ene). Våre oppgaver og plikter i henhold til disse standardene er beskrevet nedenfor under *Revisors oppgaver og plikter ved revisjonen av årsregnskapet*. Vi er uavhengige av selskapet i samsvar med kravene i relevante lover og forskrifter i Norge og *International Code of Ethics for Professional Accountants* (inkludert internasjonale uavhengighetsstandarder) utstedt av International Ethics Standards Board for Accountants (IESBA-reglene), og vi har overholdt våre øvrige etiske forpliktelser i samsvar med disse kravene. Innhentet revisjonsbevis er etter vår vurdering tilstrekkelig og hensiktsmessig som grunnlag for vår konklusjon.

### Øvrig informasjon

Øvrig informasjon omfatter informasjon i selskapets årsrapport bortsett fra årsregnskapet og den tilhørende revisjonsberetningen. Styret og daglig leder (ledelsen) er ansvarlig for den øvrige informasjonen. Vår konklusjon om revisjonen av årsregnskapet dekker ikke den øvrige informasjonen, og vi attesterer ikke den øvrige informasjonen.

I forbindelse med revisjonen av årsregnskapet er det vår oppgave å lese den øvrige informasjonen med det formål å vurdere om årsberetningen inneholder de opplysninger som skal gis i henhold til gjeldende lovkrav og hvorvidt det foreligger vesentlig inkonsistens mellom den øvrige informasjonen og årsregnskapet eller kunnskap vi har opparbeidet oss under revisjonen, eller hvorvidt den tilsynelatende inneholder vesentlig feilinformasjon. Dersom vi konkluderer med at den øvrige informasjonen inneholder vesentlig feilinformasjon eller ikke inneholder de opplysninger som skal gis i henhold til gjeldende lovkrav, er vi pålagt å rapportere det.

Vi har ingenting å rapportere i så henseende, og vi mener at årsberetningen er konsistent med årsregnskapet og inneholder de opplysninger som skal gis i henhold til gjeldende lovkrav.

### Ledelsens ansvar for årsregnskapet

Ledelsen er ansvarlig for å utarbeide årsregnskapet og for at det gir et rettviseende bilde i samsvar med regnskapslovens regler og god regnskapsskikk i Norge. Ledelsen er også ansvarlig for slik intern kontroll som den finner nødvendig for å kunne utarbeide et årsregnskap som ikke inneholder vesentlig feilinformasjon, verken som følge av misligheter eller feil.

Ved utarbeidelsen av årsregnskapet må ledelsen ta standpunkt til selskapets evne til fortsatt drift og opplyse om forhold av betydning for fortsatt drift. Forutsetningen om fortsatt drift skal legges til grunn for årsregnskapet med mindre ledelsen enten har til hensikt å avvikle selskapet eller virksomheten, eller ikke har noe annet realistisk alternativ.



Building a better  
working world

## Revisors oppgaver og plikter ved revisjonen av årsregnskapet

Vårt mål er å oppnå betryggende sikkerhet for at årsregnskapet som helhet ikke inneholder vesentlig feilinformasjon, verken som følge av misligheter eller feil, og å avgi en revisjonsberetning som inneholder vår konklusjon. Betyggende sikkerhet er en høy grad av sikkerhet, men ingen garanti for at en revisjon utført i samsvar med ISA-ene, alltid vil avdekke vesentlig feilinformasjon. Feilinformasjon kan skyldes misligheter eller feil og er å anse som vesentlig dersom den enkeltvis eller samlet med rimelighet kan forventes å påvirke de økonomiske beslutningene som brukerne foretar på grunnlag av årsregnskapet.

Som del av en revisjon i samsvar med ISA-ene, utøver vi profesjonelt skjønn og utviser profesjonell skepsis gjennom hele revisjonen. I tillegg:

- identifiserer og vurderer vi risikoen for vesentlig feilinformasjon i årsregnskapet, enten det skyldes misligheter eller feil. Vi utformer og gjennomfører revisjonshandlinger for å håndtere slike risikoer, og innhenter revisjonsbevis som er tilstrekkelig og hensiktsmessig som grunnlag for vår konklusjon. Risikoen for at vesentlig feilinformasjon som følge av misligheter ikke blir avdekket, er høyere enn for feilinformasjon som skyldes feil, siden misligheter kan innebære samarbeid, forfalskning, bevisste utelatelser, uriktige fremstillinger eller overstyring av intern kontroll.
- opparbeider vi oss en forståelse av den interne kontrollen som er relevant for revisjonen, for å utforme revisjonshandlinger som er hensiktsmessige etter omstendighetene, men ikke for å gi uttrykk for en mening om effektiviteten av selskapets interne kontroll.
- evaluerer vi om de anvendte regnskapsprinsippene er hensiktsmessige og om regnskapsestimaterne og tilhørende noteopplysninger utarbeidet av ledelsen er rimelige.
- konkluderer vi på om ledelsens bruk av fortsatt drift-forutsetningen er hensiktsmessig, og, basert på innhentede revisjonsbevis, hvorvidt det foreligger vesentlig usikkerhet knyttet til hendelser eller forhold som kan skape betydelig tvil om selskapets evne til fortsatt drift. Dersom vi konkluderer med at det eksisterer vesentlig usikkerhet, kreves det at vi i revisjonsberetningen henleder oppmerksomheten på tilleggsopplysningene i årsregnskapet, eller, dersom slike tilleggsopplysninger ikke er tilstrekkelige, at vi modifierer vår konklusjon om årsregnskapet og årsberetningen. Våre konklusjoner er basert på revisjonsbevis innhentet frem til datoen for revisjonsberetningen. Etterfølgende hendelser eller forhold kan imidlertid medføre at selskapet ikke kan fortsette driften.
- evaluerer vi den samlede presentasjonen, strukturen og innholdet i årsregnskapet, inkludert tilleggsopplysningene, og hvorvidt årsregnskapet gir uttrykk for de underliggende transaksjonene og hendelsene på en måte som gir et rettviseende bilde.

Vi kommuniserer med styret blant annet om det planlagte omfanget av og tidspunktet for revisjonsarbeidet og eventuelle vesentlige funn i revisjonen, herunder vesentlige svakheter i den interne kontrollen som vi avdekker gjennom revisjonen.

Oslo, 30. juni 2022  
ERNST & YOUNG AS

*Revisjonsberetningen er signert elektronisk*

Tommy Romskaug  
statsautorisert revisor

Uavhengig revisors beretning - Schneider Electric Norge AS 2021

A member firm of Ernst & Young Global Limited

Pennco Dokumentnr: ZV0JN-DF4NW-60EDQ-335VO-4BNGC-J3JFB



# PENNEO

Signaturene i dette dokumentet er juridisk bindende. Dokument signert med "Penneo"™ - sikker digital signatur.  
De signerende parter sin identitet er registrert, og er listet nedenfor.

"Med min signatur bekrefter jeg alle datoer og innholdet i dette dokument."

## Tommy Romskaug

Statsautorisert revisor

På vegne av: Ernst & Young AS

Serienummer: 9578-5992-4-2914925

IP: 213.52.xxx.xxx

2022-06-30 16:26:43 UTC



Penneo Dokumentnøkkel: ZV0JN-DF-4NW-60EDQ-33SVO-4BNGC-J3FB

Dokumentet er signert digitalt, med **Penneo.com**. Alle digitale signatur-data i dokumentet er sikret og validert av den datamaskin-utregnede hash-verdien av det opprinnelige dokument. Dokumentet er låst og tids-stemplet med et sertifikat fra en betrodd tredjepart. All kryptografisk bevis er integrert i denne PDF, for fremtidig validering (hvis nødvendig).

### Hvordan bekrefter at dette dokumentet er originalen?

Dokumentet er beskyttet av ett Adobe CDS sertifikat. Når du åpner dokumentet i

Adobe Reader, skal du kunne se at dokumentet er sertifisert av **Penneo e-signature service <penneo@penneo.com>**. Dette garanterer at innholdet i dokumentet ikke har blitt endret.

Det er lett å kontrollere de kryptografiske beviser som er lokalisert inne i dokumentet, med Penneo validator - <https://penneo.com/validate>