



## ÅRSREGNSKAPET FOR REGNSKAPSÅRET 2023 - GENERELL INFORMASJON

### Enheten

Organisasjonsnummer: 999 572 545  
Organisasjonsform: Aksjeselskap  
Foretaksnavn: GOOD FOR ME AS  
Forretningsadresse: Øvre Slottsgate 4  
0157 OSLO

### Regnskapsår

Årsregnskapets periode: 01.01.2023 - 31.12.2023

### Konsern

Morselskap i konsern: Nei

### Regnskapsregler

Regler for små foretak benyttet: Ja  
Benyttet ved utarbeidelsen av årsregnskapet til selskapet: Regnskapslovens alminnelige regler

### Årsregnskapet fastsatt av kompetent organ

Bekreftet av representant for selskapet: Fredric Finzi Gjertsen  
Dato for fastsettelse av årsregnskapet: 20.08.2024

### Grunnlag for avgivelse

År 2023: Årsregnskapet er elektronisk innlevert  
År 2022: Tall er hentet fra elektronisk innlevert årsregnskap fra 2023

*Det er ikke krav til at årsregnskapet m.v. som sendes til Regnskapsregisteret er undertegnet. Kontrollen på at dette er utført ligger hos revisor/enhetens øverste organ. Sikkerheten ivaretas ved at innsender har rolle/rettighet for innsending av årsregnskapet via Altinn, og ved at det bekreftes at årsregnskapet er fastsatt av kompetent organ.*

Brønnøysundregistrene, 03.08.2025



## Resultatregnskap

Beløp i: NOK	Note	2023	2022
<b>RESULTATREGNSKAP</b>			
<b>Inntekter</b>			
Salgsinntekt		66 450 995	71 167 615
Annen driftsinntekt		478 604	
<b>Sum inntekter</b>		<b>66 929 599</b>	<b>71 167 615</b>
<b>Kostnader</b>			
Varekostnad		12 867 473	13 918 888
Lønnskostnad	1	9 378 554	8 137 821
Avskrivning av driftsmidler og immaterielle eiendeler	2	1 120 242	1 343 415
Annen driftskostnad		47 426 428	44 933 717
<b>Sum kostnader</b>		<b>70 792 697</b>	<b>68 333 840</b>
<b>Driftsresultat</b>		<b>-3 863 098</b>	<b>2 833 775</b>
<b>Finansinntekter og finanskostnader</b>			
Annen renteinntekt		73 920	27 645
Annen finansinntekt		766 102	2 111 451
<b>Sum finansinntekter</b>		<b>840 022</b>	<b>2 139 096</b>
Annen rentekostnad		293 677	512 614
Annen finanskostnad		1 302 910	1 917 697
<b>Sum finanskostnader</b>		<b>1 596 587</b>	<b>2 430 310</b>
<b>Netto finans</b>		<b>-756 564</b>	<b>-291 214</b>
<b>Ordinært resultat før skattekostnad</b>	3	<b>-4 619 662</b>	<b>2 542 561</b>
<b>Ordinært resultat etter skattekostnad</b>		<b>-4 619 662</b>	<b>2 542 561</b>
<b>Årsresultat</b>	4	<b>-4 619 662</b>	<b>2 542 561</b>
<b>Årsresultat etter minoritetsinteresser</b>		<b>-4 619 662</b>	<b>2 542 561</b>
<b>Totalresultat</b>		<b>-4 619 662</b>	<b>2 542 561</b>
<b>Overføringer og disponeringer</b>			



## Resultatregnskap

<b>Beløp i: NOK</b>	<b>Note</b>	<b>2023</b>	<b>2022</b>
Udekket tap			2 542 561
Avsatt til annen egenkapital		-4 619 662	
<b>Sum overføringer og disponeringer</b>		<b>-4 619 662</b>	<b>2 542 561</b>



### Balanse

Beløp i: NOK	Note	2023	2022
<b>BALANSE - EIENDELER</b>			
<b>Anleggsmidler</b>			
<b>Immaterielle eiendeler</b>			
Konsesjoner, patenter o.l.	2	1 506 740	2 004 629
<b>Sum immaterielle eiendeler</b>		<b>1 506 740</b>	<b>2 004 629</b>
<b>Varige driftsmidler</b>			
Driftsløsøre, inventar o.a. utstyr	2	138 707	144 299
<b>Sum varige driftsmidler</b>		<b>138 707</b>	<b>144 299</b>
<b>Finansielle anleggsmidler</b>			
Andre langsiktige fordringer	5	564 289	853 161
<b>Sum finansielle anleggsmidler</b>		<b>564 289</b>	<b>853 161</b>
<b>Sum anleggsmidler</b>		<b>2 209 735</b>	<b>3 002 088</b>
<b>Omløpsmidler</b>			
<b>Varer</b>			
<b>Sum varer</b>		<b>12 540 826</b>	<b>12 916 975</b>
<b>Fordringer</b>			
Kundefordringer		5 009 560	6 962 978
Andre kortsiktige fordringer		3 700 003	1 058 798
<b>Sum fordringer</b>		<b>8 709 563</b>	<b>8 021 776</b>
<b>Bankinnskudd, kontanter og lignende</b>			
Bankinnskudd, kontanter o.l.		1 326 053	2 037 060
<b>Sum bankinnskudd, kontanter og lignende</b>		<b>1 326 053</b>	<b>2 037 060</b>
<b>Sum omløpsmidler</b>		<b>22 576 443</b>	<b>22 975 811</b>
<b>SUM EIENDELER</b>		<b>24 786 178</b>	<b>25 977 899</b>

### BALANSE - EGENKAPITAL OG GJELD



## Balanse

Beløp i: NOK	Note	2023	2022
<b>Egenkapital</b>			
<b>Innskutt egenkapital</b>			
Aksjekapital	6	912 851	843 851
Beholdning av egne aksjer			-10 543
Overkurs		12 471 590	7 940 590
Annen innskutt egenkapital			4 600 000
<b>Sum innskutt egenkapital</b>		<b>13 384 441</b>	<b>13 373 899</b>
<b>Opptjent egenkapital</b>			
Annen egenkapital	4	1 174 870	-259 893
Udekket tap		13 956 852	9 337 190
<b>Sum opptjent egenkapital</b>		<b>-12 781 981</b>	<b>-9 597 082</b>
<b>Sum egenkapital</b>	4	<b>602 460</b>	<b>3 776 816</b>
<b>Gjeld</b>			
<b>Langsiktig gjeld</b>			
<b>Annen langsiktig gjeld</b>			
Øvrig langsiktig gjeld		1 815 441	600 000
<b>Sum annen langsiktig gjeld</b>		<b>1 815 441</b>	<b>600 000</b>
<b>Sum langsiktig gjeld</b>		<b>1 815 441</b>	<b>600 000</b>
<b>Kortsiktig gjeld</b>			
Leverandørgjeld		19 556 596	18 012 025
Skyldig offentlige avgifter		2 202 466	1 624 627
Annen kortsiktig gjeld		609 215	1 964 431
<b>Sum kortsiktig gjeld</b>		<b>22 368 277</b>	<b>21 601 083</b>
<b>Sum gjeld</b>		<b>24 183 718</b>	<b>22 201 083</b>
<b>SUM EGENKAPITAL OG GJELD</b>		<b>24 786 178</b>	<b>25 977 899</b>



## Brønnøysundregistrene

### ÅRSREGNSKAP FOR REGNSKAPSÅRET 2023 - GENERELL INFORMASJON

Journalnummer: 2024 741027

#### Enheten

Organisasjonsnummer: 999 572 545  
Organisasjonsform: Aksjeselskap  
Foretaksnavn: GOOD FOR ME AS  
Forretningsadresse: Øvre Slottsgate 4  
0157 OSLO

#### Regnskapsår

Årsregnskapets periode: 01.01.2023 - 31.12.2023

#### Konsern

Morselskap i konsern: Nei

#### Regnskapsregler

Regler for små foretak benyttet: Ja  
Benyttet ved utarbeidelsen av  
årsregnskapet til selskapet: Regnskapslovens alminnelige regler

#### Årsregnskapet fastsatt av kompetent organ

Bekreftet av representant for selskapet: Fredric Finzi Gjertsen  
Dato for fastsettelse av årsregnskapet: 20.08.2024

#### Revisjon

Årsregnskapet er utarbeidet av ekstern  
autorisert regnskapsfører: Ja  
Ekstern autorisert regnskapsfører har i  
løpet av regnskapsåret bistått ved den  
løpende regnskapsføringen eller utført  
andre tjenester for selskapet enn å  
utarbeide årsregnskapet: Ja

#### Grunnlag for avgivelse

År 2023: Årsregnskap er elektronisk innlevert.  
År 2022: Tall er hentet fra elektronisk innlevert årsregnskap fra 2023.

*Det er ikke krav til at årsregnskapet m.v. som sendes til Regnskapsregisteret er undertegnet. Kontrollen på at dette er utført ligger hos revisor/enhetens øverste organ. Sikkerheten ivaretas ved at innsender har rolle/rettighet for innsending av årsregnskapet via Altinn, og ved at det bekreftes at årsregnskapet er fastsatt av kompetent organ.*

Brønnøysundregistrene, 04.09.2024



Organisasjonsnr: 999 572 545  
GOOD FOR ME AS

## RESULTATREGNSKAP

<b>Beløp i: NOK</b>	<b>Note</b>	<b>2023</b>	<b>2022</b>
<b>RESULTATREGNSKAP</b>			
<b>Inntekter</b>			
Salgsinntekt		66 450 995	71 167 615
Annen driftsinntekt		478 604	
<b>Sum inntekter</b>		<b>66 929 599</b>	<b>71 167 615</b>
<b>Kostnader</b>			
Varekostnad		12 867 473	13 918 888
Lønnskostnad	1	9 378 554	8 137 821
Avskrivning av driftsmidler og immaterielle eiendeler	2	1 120 242	1 343 415
Annen driftskostnad		47 426 428	44 933 717
<b>Sum kostnader</b>		<b>70 792 697</b>	<b>68 333 840</b>
<b>Driftsresultat</b>		<b>-3 863 098</b>	<b>2 833 775</b>
<b>Finansinntekter og finanskostnader</b>			
Annen renteinntekt		73 920	27 645
Annen finansinntekt		766 102	2 111 451
<b>Sum finansinntekter</b>		<b>840 022</b>	<b>2 139 096</b>
Annen rentekostnad		293 677	512 614
Annen finanskostnad		1 302 910	1 917 697
<b>Sum finanskostnader</b>		<b>1 596 587</b>	<b>2 430 310</b>
<b>Netto finans</b>		<b>-756 564</b>	<b>-291 214</b>
<b>Ordinært resultat før skattekostnad</b>	3	<b>-4 619 662</b>	<b>2 542 561</b>
<b>Ordinært resultat etter skattekostnad</b>		<b>-4 619 662</b>	<b>2 542 561</b>
<b>Årsresultat</b>	4	<b>-4 619 662</b>	<b>2 542 561</b>
<b>Årsresultat etter minoritetsinteresser</b>		<b>-4 619 662</b>	<b>2 542 561</b>
<b>Totalresultat</b>		<b>-4 619 662</b>	<b>2 542 561</b>
<b>Overføringer og disponeringer</b>			
Udekket tap			2 542 561
Avsatt til annen egenkapital		-4 619 662	
<b>Sum overføringer og disponeringer</b>		<b>-4 619 662</b>	<b>2 542 561</b>



Organisasjonsnr: 999 572 545  
GOOD FOR ME AS

## BALANSE

Beløp i: NOK	Note	2023	2022
<b>BALANSE - EIENDELER</b>			
<b>Anleggsmidler</b>			
<b>Immaterielle eiendeler</b>			
Konsesjoner, patenter o.l.	2	1 506 740	2 004 629
<b>Sum immaterielle eiendeler</b>		<b>1 506 740</b>	<b>2 004 629</b>
<b>Varige driftsmidler</b>			
<b>Driftsløsøre, inventar o. a. utstyr</b>			
	2	138 707	144 299
<b>Sum varige driftsmidler</b>		<b>138 707</b>	<b>144 299</b>
<b>Finansielle anleggsmidler</b>			
<b>Andre langsiktige fordringer</b>			
	5	564 289	853 161
<b>Sum finansielle anleggsmidler</b>		<b>564 289</b>	<b>853 161</b>
<b>Sum anleggsmidler</b>		<b>2 209 735</b>	<b>3 002 088</b>
<b>Omløpsmidler</b>			
<b>Varer</b>			
<b>Sum varer</b>		<b>12 540 826</b>	<b>12 916 975</b>
<b>Fordringer</b>			
<b>Kundefordringer</b>			
		5 009 560	6 962 978
<b>Andre kortsiktige fordringer</b>			
		3 700 003	1 058 798
<b>Sum fordringer</b>		<b>8 709 563</b>	<b>8 021 776</b>
<b>Bankinnskudd, kontanter og lignende</b>			
<b>Bankinnskudd, kontanter o. l.</b>			
		1 326 053	2 037 060
<b>Sum bankinnskudd, kontanter og lignende</b>		<b>1 326 053</b>	<b>2 037 060</b>
<b>Sum omløpsmidler</b>		<b>22 576 443</b>	<b>22 975 811</b>
<b>SUM EIENDELER</b>		<b>24 786 178</b>	<b>25 977 899</b>
<b>BALANSE - EGENKAPITAL OG GJELD</b>			
<b>Egenkapital</b>			
<b>Innskutt egenkapital</b>			
Aksjekapital	6	912 851	843 851
Beholdning av egne aksjer			-10 543
Overkurs		12 471 590	7 940 590



Annen innskutt egenkapital			4 600 000
<b>Sum innskutt egenkapital</b>		<b>13 384 441</b>	<b>13 373 899</b>
<b>Opptjent egenkapital</b>			
Annen egenkapital	4	1 174 870	-259 893
Udekket tap		13 956 852	9 337 190
<b>Sum opptjent egenkapital</b>		<b>-12 781 981</b>	<b>-9 597 082</b>
<b>Sum egenkapital</b>	<b>4</b>	<b>602 460</b>	<b>3 776 816</b>
<b>Gjeld</b>			
<b>Langsiktig gjeld</b>			
Annen langsiktig gjeld			
Øvrig langsiktig gjeld		1 815 441	600 000
<b>Sum annen langsiktig gjeld</b>		<b>1 815 441</b>	<b>600 000</b>
<b>Sum langsiktig gjeld</b>		<b>1 815 441</b>	<b>600 000</b>
<b>Kortsiktig gjeld</b>			
Leverandørgjeld		19 556 596	18 012 025
Skyldig offentlige avgifter		2 202 466	1 624 627
Annen kortsiktig gjeld		609 215	1 964 431
<b>Sum kortsiktig gjeld</b>		<b>22 368 277</b>	<b>21 601 083</b>
<b>Sum gjeld</b>		<b>24 183 718</b>	<b>22 201 083</b>
<b>SUM EGENKAPITAL OG GJELD</b>		<b>24 786 178</b>	<b>25 977 899</b>



Organisasjonsnr: 999 572 545  
GOOD FOR ME AS

NOTEOPPLYSNINGER - SELSKAP - alle poster oppgitt i hele tall

## Note

Antall årsverk i regnskapsåret  
10.00

Sum Beløp

Balanseført verdi 31.12. Varige driftsmidler Immaterielle eiend.

## Konsernregnskap

Morselskapet sitt navn

Forretningskontor for morselskapet

## Begrunnelse for at datterselskap er utelatt fra konsolideringen

Samlet beløp - tilknyttet selskap Årets Fjorårets

Samlet beløp - foretak i samme konsern Årets Fjorårets

Samlet beløp - foretak i samme konsern Årets Fjorårets

Samlet beløp - felles kontrollert virksomhet Årets Fjorårets

Pantstillelse Beløp

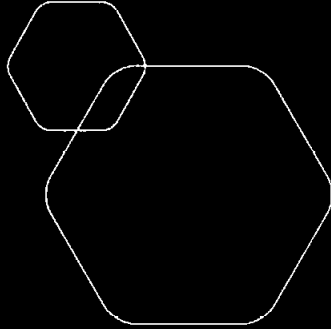
Beholdning av egne aksjer Antall Pålydende Andel av aksjek.



 BankID Signing  
Lars-Erik Mogensen Ravn  
2024-08-20

 BankID Signing  
Fredric Finzi Gjertsen  
2024-08-20

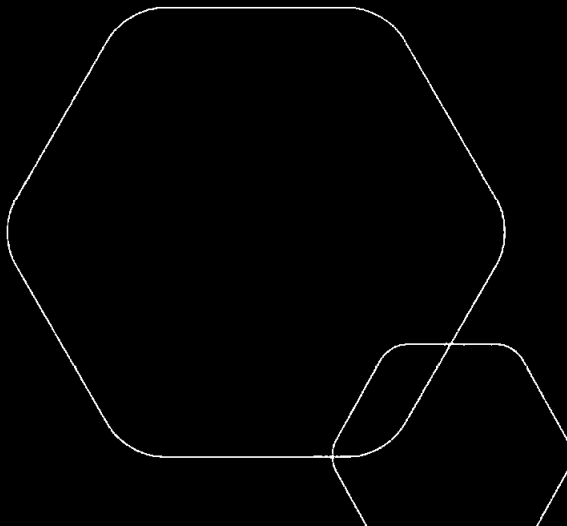
 BankID Signing  
Frode Hundseth  
2024-08-20



# Årsregnskap 2023

## Good For Me AS

Resultatregnskap  
Balanse  
Noter til regnskapet



Org.nr.: 999 572 545



BankID Signing  
Lars-Erik Mogensen Ravn  
2024-08-20

BankID Signing  
Fredric Finzi Gjertsen  
2024-08-20

BankID Signing  
Frode Hundseth  
2024-08-20

### RESULTATREGNSKAP

GOOD FOR ME AS

DRIFTSINTEKTER OG DRIFTSKOSTNADER	Note	2023	2022
Salgsinntekt		66 450 995	71 167 615
Annen driftsinntekt		478 604	0
<b>Sum driftsinntekter</b>		<b>66 929 599</b>	<b>71 167 615</b>
Varekostnad		12 867 473	13 918 888
Lønnskostnad	1	9 378 554	8 137 821
Avskrivning av driftsmidler og immaterielle eiendeler	2	1 120 242	1 343 415
Annen driftskostnad		47 426 428	44 933 717
<b>Sum driftskostnader</b>		<b>70 792 697</b>	<b>68 333 840</b>
<b>Driftsresultat</b>		<b>-3 863 098</b>	<b>2 833 775</b>
<b>FINANSINTEKTER OG FINANSKOSTNADER</b>			
Annen renteinntekt		73 920	27 645
Annen finansinntekt		766 102	2 111 451
Annen rentekostnad		293 677	512 614
Annen finanskostnad		1 302 910	1 917 697
<b>Resultat av finansposter</b>		<b>-756 564</b>	<b>-291 214</b>
Resultat før skattekostnad	3	-4 619 662	2 542 561
<b>Resultat</b>		<b>-4 619 662</b>	<b>2 542 561</b>
<b>Årsresultat</b>	4	<b>-4 619 662</b>	<b>2 542 561</b>
<b>OVERFØRINGER</b>			
Avsatt til annen egenkapital		-4 619 662	0
Overført til udekket tap		0	-2 542 561
<b>Sum overføringer</b>		<b>-4 619 662</b>	<b>2 542 561</b>

GOOD FOR ME AS

SIDE 2



<b>BALANSE</b>			
<b>GOOD FOR ME AS</b>			
<b>EIENDELER</b>	<b>Note</b>	<b>2023</b>	<b>2022</b>
<b>ANLEGGSMIDLER</b>			
<b>IMMATERIELLE EIENDELER</b>			
Konsesjoner, patenter o.l.	2	1 506 740	2 004 629
<b>Sum immaterielle eiendeler</b>		<b>1 506 740</b>	<b>2 004 629</b>
<b>VARIGE DRIFTSMIDLER</b>			
Driftsløsøre, inventar o.a. utstyr	2	138 707	144 299
<b>Sum varige driftsmidler</b>		<b>138 707</b>	<b>144 299</b>
<b>FINANSIELLE ANLEGGSMIDLER</b>			
Andre langsiktige fordringer	5	564 289	853 161
<b>Sum finansielle anleggsmidler</b>		<b>564 289</b>	<b>853 161</b>
<b>Sum anleggsmidler</b>		<b>2 209 735</b>	<b>3 002 088</b>
<b>OMLØPSMIDLER</b>			
Lager av varer og annen beholdning		12 540 826	12 916 975
<b>FORDRINGER</b>			
Kundefordringer		5 009 560	6 962 978
Andre kortsiktige fordringer		3 700 003	1 058 798
<b>Sum fordringer</b>		<b>8 709 563</b>	<b>8 021 776</b>
Bankinnskudd, kontanter o.l.		1 326 053	2 037 060
<b>Sum omløpsmidler</b>		<b>22 576 443</b>	<b>22 975 811</b>
<b>Sum eiendeler</b>		<b>24 786 178</b>	<b>25 977 899</b>



## BALANSE GOOD FOR ME AS

EGENKAPITAL OG GJELD	Note	2023	2022
<strong>EGENKAPITAL</strong>			
<strong>INNSKUTT EGENKAPITAL</strong>			
Aksjekapital	6	912 851	843 851
Egne aksjer		0	-10 543
Overkurs		12 471 590	7 940 590
Ikke registrert kapitalforhøyelse		0	4 600 000
<strong>Sum innskutt egenkapital</strong>		<strong>13 384 441</strong>	<strong>13 373 899</strong>
<strong>OPPTJENT EGENKAPITAL</strong>			
Annen egenkapital	4	1 174 870	-259 893
Udekket tap		-13 956 852	-9 337 190
<strong>Sum opptjent egenkapital</strong>		<strong>-12 781 981</strong>	<strong>-9 597 082</strong>
<strong>Sum egenkapital</strong>	<strong>4</strong>	<strong>602 460</strong>	<strong>3 776 816</strong>
<strong>GJELD</strong>			
<strong>ANNEN LANGSIKTIG GJELD</strong>			
Øvrig langsiktig gjeld		1 815 441	600 000
<strong>Sum annen langsiktig gjeld</strong>		<strong>1 815 441</strong>	<strong>600 000</strong>
<strong>KORTSIKTIG GJELD</strong>			
Leverandørgjeld		19 556 596	18 012 025
Skyldig offentlige avgifter		2 202 466	1 624 627
Annen kortsiktig gjeld		609 215	1 964 431
<strong>Sum kortsiktig gjeld</strong>		<strong>22 368 277</strong>	<strong>21 601 083</strong>
<strong>Sum gjeld</strong>		<strong>24 183 718</strong>	<strong>22 201 083</strong>
<strong>Sum egenkapital og gjeld</strong>		<strong>24 786 178</strong>	<strong>25 977 899</strong>

Oslo, 20.08.2024  
Styret i Good For Me AS

Fredric Finzi Gjertsen  
styreleder

Lars-Erik Mogensen Ravn  
styremedlem

Frode Hundseth  
styremedlem



## Regnskapsprinsipper

Årsregnskapet er satt opp i samsvar med regnskapsloven og NRS 8 - God regnskapsskikk for srr...

Årsregnskapet er utarbeidet med forutsetning om fortsatt drift.



## SKATT

Skattekostnaden i resultatregnskapet omfatter både periodens betalbare skatt og endring i utsatt skatt. Utsatt skatt er beregnet med 22 % på grunnlag av de midlertidige forskjeller som eksisterer mellom regnskapsmessige og skattemessige verdier, samt ligningsmessig underskudd til fremføring ved utgangen av regnskapsåret. Skatteøkende og skattereduserende midlertidige forskjeller som reverserer eller kan reverseres i samme periode er utlignet og nettoført.

## KLASSIFISERING OG VURDERING AV ANLEGGSMIDLER

Anleggsmidler omfatter eiendeler bestemt til varig eie og bruk. Anleggsmidler er vurdert til anskaffelseskost. Varige driftsmidler balanseføres og avskrives over driftsmidlets økonomiske levetid. Varige driftsmidler nedskrives til gjenvinnbart beløp ved verdifall som forventes ikke å være forbigående. Gjenvinnbart beløp er det høyeste av netto salgsverdi og verdi i bruk. Verdi i bruk er nåverdi av fremtidige kontantstrømmer knyttet til eiendelen. Nedskrivningen reverseres når grunnlaget for nedskrivningen ikke lenger er til stede.

## KLASSIFISERING OG VURDERING AV OMLØPSMIDLER

Omløpsmidler og kortsiktig gjeld omfatter normalt poster som forfaller til betaling innen ett år etter balansedagen, samt poster som knytter seg til varekretsløpet. Omløpsmidler vurderes til laveste verdi av anskaffelseskost og virkelig verdi.

## VARER

Varer er vurdert til det laveste av anskaffelseskost og netto salgsverdi.

## FORDRINGER


Kundefordringer og andre fordringer oppføres til pålydende etter fradrag for avsetning til forventet tap. Avsetning til tap gjøres på grunnlag av en individuell vurdering av de enkelte fordringene.




## Note 1 Lønnskostnader og antall årsverk

### LØNSKOSTNADER

	2023	
Lønninger	7 879 059	6 763 248
Arbeidsgiveravgift	1 189 553	990 437
Pensjonskostnader	157 064	121 509
Andre ytelser	152 878	262 627
<b>Sum</b>	<b>9 378 554</b>	<b>8 137 821</b>

 BankID Signing  
Lars-Erik Mogensen Ravn  
2024-08-20

 BankID Signing  
Fredric Finzi Gjertsen  
2024-08-20

 BankID Signing  
Frode Hundseth  
2024-08-20

Selskapet har i 2023 sysselsatt 10 årsverk.

## Note 2 Anleggsmidler

	Driftsløsøre, inventar ol.	Konsesjoner, patenter, lisenser ol.	Sum
Anskaffelseskost pr. 01.01.2023	237 634	3 330 844	3 568 478
Tilgang kjøpte anleggsmidler	51 731	565 030	616 761
<b>Anskaffelseskost 31.12.2023</b>	<b>289 365</b>	<b>3 895 874</b>	<b>4 185 239</b>
Av- og nedskrivninger pr. 01.01.2023	93 337	2 618 238	2 711 575
Årets ordinære avskrivninger	57 323	1 062 919	1 120 242
<b>Av- og nedskrivninger pr. 31.12.2023</b>	<b>150 660</b>	<b>3 681 157</b>	<b>3 831 817</b>
Bokført verdi 01.01.2023	144 299	2 004 629	2 148 927
Tilgang i året	51 731	565 030	616 761
Årets avskrivning og nedskrivning	57 323	1 062 919	1 120 242
<b>Bokført verdi 31.12.2023</b>	<b>138 707</b>	<b>1 506 740</b>	<b>1 645 447</b>
Økonomisk levetid	3-5 år	0-3 år	



## Note 3 Skatt

Årets skattekostnad	2023	
Resultatført skatt på ordinært resultat:		
Betalbar skatt	0	0
Endring i utsatt skattefordel	0	0
<b>Skattekostnad ordinært resultat</b>	<b>0</b>	<b>0</b>
Skattepliktig inntekt:		
Resultat før skatt	-4 619 662	2 542 561
Permanente forskjeller	47 792	44 102
Endring i midlertidige forskjeller	-136 095	-648 487
Anvendelse av fremførbart underskudd	0	-1 938 176
<b>Skattepliktig inntekt</b>	<b>-4 707 965</b>	<b>0</b>
Betalbar skatt i balansen:		
Betalbar skatt på årets resultat	0	0
<b>Sum betalbar skatt i balansen</b>	<b>0</b>	<b>0</b>

 BankID Signing  
Lars-Erik Mogensén Ravn  
2024-08-20

 BankID Signing  
Fredric Finzi Gjertsen  
2024-08-20

 BankID Signing  
Frode Hundseth  
2024-08-20

Skatteeffekten av midlertidige forskjeller og underskudd til fremføring som har gitt opphav til utsatt skatt og utsatte skattefordeler, spesifisert på typer av midlertidige forskjeller

	2023	2022	Endring
Varige driftsmidler	-54 148	-190 243	-136 095
Fordringer	-1 450 000	-1 450 000	0
<b>Sum</b>	<b>-1 504 148</b>	<b>-1 640 243</b>	<b>-136 095</b>
Akkumulert fremførbart underskudd	-12 236 452	-7 528 487	4 707 965
Inngår ikke i beregningen av utsatt skatt	13 740 600	9 168 730	-4 571 870
<b>Utsatt skattefordel (22 %)</b>	<b>-3 022 932</b>	<b>-2 017 121</b>	<b>1 005 811</b>

I henhold til God regnskapsskikk for små foretak balanseføres ikke utsatt skattefordel.

## Note 4 Egenkapital

	Aksje- kapital	Overkurs	Emisjon, uregistrert egenkapital	Annen egenkapital	Egne aksjer	Udekket tap	Sum egenkapital
Pr. 31.12.2022	843 851	7 940 590	4 600 000	-259 892	-10 543	-9 337 190	3 776 817
Egne aksjer				259 892	10 543		270 435
Egne aksjer				1 174 870			1 174 870
Emisjon	69 000	4 531 000	-4 600 000				0
Årets resultat						-4 619 662	-4 619 662
<b>Pr 31.12.2023</b>	<b>912 851</b>	<b>12 471 590</b>	<b>0</b>	<b>1 174 870</b>	<b>0</b>	<b>-13 956 852</b>	<b>602 460</b>



## Note 5 Fordringer og avsetning tap på fordringer

### Lansiktig fordringer

Lån til ansatte

**Sum langsiktige fordringer**

**2023**

564 289

**564 289**



BankID Signing  
Lars-Erik Mogensen Ravn  
2024-08-20



BankID Signing  
Fredric Finzi Gjertsen  
2024-08-20



BankID Signing  
Frode Hundseth  
2024-08-20

**853 161**

### Kundefordringer

Selskapet har gjort en vurdering for avsetning til tap basert på løsningsgrad på inkasso i henhold til aldersfordelingen fra historiske tall.

Totalt er det gjort en avsetning på 1 450 000,-

## Note 6 Aksjonærer

### AKSJEKAPITALEN I GOOD FOR ME AS PR. 31.12 BESTÅR AV:

	Antall	Pålydende	Bokført
Ordinære aksjer	7 607 092	0,12	912 851
<b>Sum</b>	<b>7 607 092</b>		<b>912 851</b>

### EIERSTRUKTUR

De største aksjonærene i % pr. 31.12 var:

	Ordinære	Eierandel	Stemmeandel
FASILITETSMEGLEREN AS	5 776 738	75,9	75,9
HUNDSETH CAPITAL AS	379 470	5,0	5,0
MELLER AS	358 189	4,7	4,7
Hefner Holdings AS	152 142	2,0	2,0
Kallis Invest AS	150 000	2,0	2,0
STRØMSVÅG VIDAR	123 371	1,6	1,6
Patrick Finzi Gjertsen	93 750	1,2	1,2
RAVN LARSERIK MOGENSEN	93 611	1,2	1,2



Holum Stronghold AS	89 222	1,2
<b>Sum &gt;1% eierandel</b>	<b>7 216 493</b>	<b>94,9</b>
Sum øvrige	390 599	5,1
<b>Totalt antall aksjer</b>	<b>7 607 092</b>	<b>100,0</b>

 BankID Signing  
Lars-Erik Mogensen Ravn  
2024-08-20

 BankID Signing  
Fredric Finzi Gjertsen  
2024-08-20

 BankID Signing  
Frode Hundseth  
2024-08-20



# MOA REVISJON AS

Statsautorisert revisor – siviløkonom. Medlem av DnR.  
Autorisert regnskapsførerselskap

Til generalforsamlingen i  
Good For Me AS

Revisor- og  
organisasjonsnummer:  
NO 991 456 147 MVA

Daaeskogen Næringsbygg  
Pb 8025, Spjelkavik  
6022 ÅLESUND

Telefon 70 15 26 60  
Telefaks 70 15 26 61

E-post [post@moa-revisjon.no](mailto:post@moa-revisjon.no)

## UAVHENGIG REVISORS BERETNING

### Uttalelse om revisjonen av årsregnskapet

#### *Konklusjon med forbehold*

Vi har revidert årsregnskapet for Good For Me AS som viser et underskudd på kr 4 619 662,-. Årsregnskapet består av balanse per 31. desember 2023 og resultatregnskap for regnskapsåret avsluttet per denne dato og noter til årsregnskapet, herunder et sammendrag av viktige regnskapsprinsipper.

#### Etter vår mening

- oppfyller årsregnskapet, med unntak av den mulige virkningen av forholdet som er omtalt i avsnittet «*Grunnlag for konklusjonen med forbehold*», gjeldende lovkrav, og
- gir årsregnskapet med unntak av den mulige virkningen av forholdet som er omtalt i avsnittet «*Grunnlag for konklusjonen med forbehold*», et rettvise bilde av selskapets finansielle stilling per 31. desember 2023 og av dets resultat for regnskapsåret avsluttet per denne dato i samsvar med regnskapslovens regler og god regnskapsskikk i Norge.

#### *Grunnlaget for konklusjonen med forbehold*

Selskapet har salg av varer til flere land i tillegg til Norge. Det er i regnskapet avsatt skyldig merverdiavgift til ulike land knyttet til denne omsetningen. Vi har ikke mottatt noen dokumentasjon som verifiserer avsetningene, som omsetningsoppgaver eller bekreftelse fra skatteetaten i tilhørende land.

Vi har følgelig ikke vært i stand til å fastslå hvorvidt det kunne være behov for å justere disse beløpene.

Vi har gjennomført revisjonen i samsvar med de internasjonale revisjonsstandardene International Standards on Auditing (ISA-ene). Våre oppgaver og plikter i henhold til disse standardene er beskrevet nedenfor under Revisors oppgaver og plikter ved revisjonen av årsregnskapet. Vi er uavhengige av selskapet slik det kreves i lov, forskrift og International Code of Ethics for Professional Accountants (inkludert internasjonale uavhengighetsstandarder) utstedt av the International Ethics Standards Board for Accountants (IESBA-reglene), og vi har overholdt våre øvrige etiske forpliktelser i samsvar med disse kravene. Innhentet revisjonsbevis er etter vår vurdering tilstrekkelig og hensiktsmessig som grunnlag for vår konklusjon.



## *Presisering*

### *Ulovlig kjøp av egne aksjer*

Selskapet har kjøpt egne aksjer i strid med aksjeloven § 9-4. Aksjekjøpet er ikke behandlet i generalforsamling og aksjekjøpsfullmakt ikke er meldt til Foretaksregistret. Aksjene er solgt videre med gevinst på kr 1 174 870,- som er tillagt annen innskutt egenkapital.

### *Ledelsens ansvar for årsregnskapet*

Ledelsen er ansvarlig for å utarbeide årsregnskapet og for at det gir et rettviseende bilde i samsvar med regnskapslovens regler og god regnskapsskikk i Norge. Ledelsen er også ansvarlig for slik intern kontroll som den finner nødvendig for å kunne utarbeide et årsregnskap som ikke inneholder vesentlig feilinformasjon, verken som følge av misligheter eller utilsiktede feil.

Ved utarbeidelsen av årsregnskapet må ledelsen ta standpunkt til selskapets evne til fortsatt drift og opplyse om forhold av betydning for fortsatt drift. Forutsetningen om fortsatt drift skal legges til grunn for årsregnskapet så lenge det ikke er sannsynlig at virksomheten vil bli avvirket.

### *Revisors oppgaver og plikter ved revisjonen av årsregnskapet*

Vårt mål er å oppnå betryggende sikkerhet for at årsregnskapet som helhet ikke inneholder vesentlig feilinformasjon, verken som følge av misligheter eller utilsiktede feil, og å avgi en revisjonsberetning som inneholder vår konklusjon. Betryggende sikkerhet er en høy grad av sikkerhet, men ingen garanti for at en revisjon utført i samsvar med ISA-ene, alltid vil avdekke vesentlig feilinformasjon som eksisterer. Feilinformasjon kan oppstå som følge av misligheter eller utilsiktede feil. Feilinformasjon blir vurdert som vesentlig dersom den enkeltvis eller samlet med rimelighet kan forventes å påvirke økonomiske beslutninger som brukerne foretar basert på årsregnskapet.

For videre beskrivelse av revisors oppgaver og plikter vises til <https://revisorforeningen.no/revisjonsberetninger>.

### *Andre forhold*

Selskapets årsregnskap er avlagt etter utløpet av lovens frist for avleggelse av årsregnskap.

Ålesund, 20.08.2024

Elisabeth K. Nyheim  
statsautorisert revisor