



ÅRSREGNSKAPET FOR REGNSKAPSÅRET 2021 - GENERELL INFORMASJON

Enheten

Organisasjonsnummer: 816 570 832
Organisasjonsform: Aksjeselskap
Foretaksnavn: P&S CONSULTING AS
Forretningsadresse: Kirkeveien 129H
1900 FETSUND

Regnskapsår

Årsregnskapets periode: 01.01.2021 - 31.12.2021

Konsern

Morselskap i konsern: Nei

Regnskapsregler

Regler for små foretak benyttet: Ja
Benyttet ved utarbeidelsen av årsregnskapet til selskapet: Regnskapslovens alminnelige regler

Årsregnskapet fastsatt av kompetent organ

Bekreftet av representant for selskapet: Siw Iren Mjøllner
Dato for fastsettelse av årsregnskapet: 29.04.2022

Grunnlag for avgivelse

År 2021: Årsregnskapet er elektronisk innlevert
År 2020: Tall er hentet fra elektronisk innlevert årsregnskap fra 2021

Det er ikke krav til at årsregnskapet m.v. som sendes til Regnskapsregisteret er undertegnet. Kontrollen på at dette er utført ligger hos revisor/enhetens øverste organ. Sikkerheten ivaretas ved at innsender har rolle/rettighet for innsending av årsregnskapet via Altinn, og ved at det bekreftes at årsregnskapet er fastsatt av kompetent organ.

Brønnøysundregistrene, 04.06.2023



Resultatregnskap

Beløp i: NOK	Note	2021	2020
RESULTATREGNSKAP			
Inntekter			
Salgsinntekt		158 400	1 573 200
Annen driftsinntekt		126 720	
Sum inntekter		285 120	1 573 200
Kostnader			
Lønnskostnad	1	315 999	1 038 905
Avskrivninger		8 300	2 000
Annen driftskostnad	1	81 627	93 129
Sum kostnader		405 926	1 134 034
Driftsresultat		-120 807	439 166
Finansinntekter og finanskostnader			
Annen renteinntekt			145
Sum finansinntekter			145
Annen rentekostnad			259
Sum finanskostnader			259
Netto finans			-115
Ordinært resultat før skattekostnad		-120 807	439 052
Skattekostnad på ordinært resultat	2	-1 223	96 646
Ordinært resultat etter skattekostnad		-119 584	342 406
Årsresultat	3	-119 584	342 406
Årsresultat etter minoritetsinteresser		-119 584	342 406
Totalresultat		-119 584	342 406
Overføringer og disponeringer			
Avsatt til annen egenkapital			342 406
Overført fra annen egenkapital		-119 584	



Resultatregnskap

Beløp i: NOK	Note	2021	2020
Sum overføringer og disponeringer		-119 584	342 406



Balanse

Beløp i: NOK	Note	2021	2020
BALANSE - EIENDELER			
Anleggsmidler			
Immaterielle eiendeler			
Utsatt skattefordel	2		
Varige driftsmidler			
Driftsløsøre, inventar o.a. utstyr		14 892	23 192
Sum varige driftsmidler		14 892	23 192
Sum anleggsmidler		14 892	23 192
Omløpsmidler			
Varer			
Fordringer			
Kundefordringer			244 800
Andre kortsiktige fordringer		2 568	
Sum fordringer		2 568	244 800
Bankinnskudd, kontanter og lignende			
Bankinnskudd, kontanter		675 767	1 140 285
Sum bankinnskudd, kontanter og lignende		675 767	1 140 285
Sum omløpsmidler		678 335	1 385 085
SUM EIENDELER		693 227	1 408 277
BALANSE - EGENKAPITAL OG GJELD			
Egenkapital			
Innskutt egenkapital			
Aksjekapital	4	30 000	30 000
Beholdning av egne aksjer	4		
Annen innskutt egenkapital		-5 570	-5 570
Sum innskutt egenkapital		24 430	24 430



Balanse

Beløp i: NOK	Note	2021	2020
Opptjent egenkapital			
Annen egenkapital		635 900	755 484
Sum opptjent egenkapital		635 900	755 484
Sum egenkapital	3	660 330	779 914
Gjeld			
Langsiktig gjeld			
Utsatt skatt	2		1 223
Sum avsetninger for forpliktelser			1 223
Annen langsiktig gjeld			
Sum langsiktig gjeld		0	1 223
Kortsiktig gjeld			
Leverandørgjeld		1 656	1 499
Betalbar skatt	2		95 423
Skyldig offentlige avgifter		4 499	97 844
Annen kortsiktig gjeld		26 742	432 374
Sum kortsiktig gjeld		32 897	627 140
Sum gjeld		32 897	628 363
SUM EGENKAPITAL OG GJELD		693 227	1 408 277



Brønnøysundregistrene

ÅRSREGNSKAP FOR REGNSKAPSÅRET 2021 - GENERELL INFORMASJON

Journalnummer: 2022 405089

Enheten

Organisasjonsnummer: 816 570 832
Organisasjonsform: Aksjeselskap
Foretaksnavn: P&S CONSULTING AS
Forretningsadresse: Kirkeveien 129H
1900 FETSUND

Regnskapsår

Årsregnskapets periode: 01.01.2021 - 31.12.2021

Konsern

Morselskap i konsern: Nei

Regnskapsregler

Regler for små foretak benyttet: Ja
Benyttet ved utarbeidelsen av
årsregnskapet til selskapet: Regnskapslovens alminnelige regler

Årsregnskapet fastsatt av kompetent organ

Bekreftet av representant for selskapet: Siw Iren Mjøllner
Dato for fastsettelse av årsregnskapet: 29.04.2022

Revisjon

Selskapet har besluttet at årsregnskapet
ikke skal revideres: Ja
Årsregnskapet er utarbeidet av ekstern
autorisert regnskapsfører: Ja
Ekstern autorisert regnskapsfører har i
løpet av regnskapsåret bistått ved den
løpende regnskapsføringen eller utført
andre tjenester for selskapet enn å
utarbeide årsregnskapet: Ja

Grunnlag for avgivelse

År 2021: Årsregnskap er elektronisk innlevert.
År 2020: Tall er hentet fra elektronisk innlevert årsregnskap fra 2021.

Det er ikke krav til at årsregnskapet m.v. som sendes til Regnskapsregisteret er undertegnet. Kontrollen på at dette er utført ligger hos revisor/enhetens øverste organ. Sikkerheten ivaretas ved at innsender har rolle/rettighet for innsending av årsregnskapet via Altinn, og ved at det bekreftes at årsregnskapet er fastsatt av kompetent organ.

Brønnøysundregistrene, 02.06.2022

Brønnøysundregistrene
Postadresse: Postboks 900, 8910 Brønnøysund
Telefon: 75 00 75 00
E-post: firmapost@brreg.no Internett: www.brreg.no
Organisasjonsnummer: 974 760 673



Organisasjonsnr: 816 570 832
P&S CONSULTING AS

RESULTATREGNSKAP

Beløp i: NOK	Note	2021	2020
RESULTATREGNSKAP			
Inntekter			
Salgsinntekt		158 400	1 573 200
Annen driftsinntekt		126 720	
Sum inntekter		285 120	1 573 200
Kostnader			
Lønnskostnad	1	315 999	1 038 905
Avskrivninger		8 300	2 000
Annen driftskostnad	1	81 627	93 129
Sum kostnader		405 926	1 134 034
Driftsresultat		-120 807	439 166
Finansinntekter og finanskostnader			
Annen renteinntekt			145
Sum finansinntekter			145
Annen rentekostnad			259
Sum finanskostnader			259
Netto finans			-115
Ordinært resultat før skattekostnad			
Skattekostnad på ordinært resultat	2	-1 223	96 646
Ordinært resultat etter skattekostnad		-119 584	342 406
Årsresultat	3	-119 584	342 406
Årsresultat etter minoritetsinteresser		-119 584	342 406
Totalresultat		-119 584	342 406
Overføringer og disponeringer			
Avsatt til annen egenkapital			342 406
Overført fra annen egenkapital		-119 584	
Sum overføringer og disponeringer		-119 584	342 406



Organisasjonsnr: 816 570 832
P&S CONSULTING AS

BALANSE

Beløp i: NOK **Note** **2021** **2020**

BALANSE - EIENDELER

Anleggsmidler

Immaterielle eiendeler

Utsatt skattefordel 2

Varige driftsmidler

Driftsløsøre, inventar o.

a. utstyr

14 892

23 192

Sum varige driftsmidler

14 892

23 192

Sum anleggsmidler

14 892

23 192

Omløpsmidler

Varer

Fordringer

Kundefordringer

244 800

Andre kortsiktige

fordringer

2 568

Sum fordringer

2 568

244 800

Bankinnskudd, kontanter

og lignende

Bankinnskudd, kontanter

675 767

1 140 285

Sum bankinnskudd,

675 767

1 140 285

kontanter og lignende

Sum omløpsmidler

678 335

1 385 085

SUM EIENDELER

693 227

1 408 277

BALANSE - EGENKAPITAL OG

GJELD

Egenkapital

Innskutt egenkapital

Aksjekapital

4

30 000

30 000

Beholdning av egne aksjer

4

Annen innskutt egenkapital

-5 570

-5 570

Sum innskutt egenkapital

24 430

24 430

Opptjent egenkapital

Annen egenkapital

635 900

755 484

Sum opptjent egenkapital

635 900

755 484

Sum egenkapital

3

660 330

779 914

Gjeld



Langsiktig gjeld		
Utsatt skatt	2	1 223
Sum avsetninger for forpliktelseser		1 223
Annen langsiktig gjeld		
Sum langsiktig gjeld	0	1 223
Kortsiktig gjeld		
Leverandørgjeld	1 656	1 499
Betalbar skatt	2	95 423
Skyldig offentlige avgifter	4 499	97 844
Annen kortsiktig gjeld	26 742	432 374
Sum kortsiktig gjeld	32 897	627 140
Sum gjeld	32 897	628 363
SUM EGENKAPITAL OG GJELD	693 227	1 408 277



Organisasjonsnr: 816 570 832
P&S CONSULTING AS

NOTEOPPLYSNINGER - SELSKAP - alle poster oppgitt i hele tall

Note

Antall aksjer og aksjeeiere

Note

1

Antall årsverk i regnskapsåret

Virksomheten har hatt følgende antall årsverk:

1.00

Omløpsmidler Startdato Sluttdato Endring



Skattemessig fremf.undersk. Startdato Sluttdato Endring

Kortsiktig gjeld Startdato Sluttdato Endring



Årsregnskap 2021 P & S Consulting AS

Org.nr.: 816 570 832



 BankID Signing
Siw Iren Mjølner
2022-05-30 BankID Signing
Jan Peter Söder
2022-05-30

Resultatregnskap

P & S Consulting AS

Driftsinntekter og driftskostnader	Note	2021	2020
Salgsinntekt		158 400	1 573 200
Annen driftsinntekt		126 720	0
Sum driftsinntekter		<u>285 120</u>	<u>1 573 200</u>
Lønnskostnad	1	315 999	1 038 905
Avskrivninger		8 300	2 000
Annen driftskostnad	1	81 627	93 129
Sum driftskostnader		<u>405 926</u>	<u>1 134 034</u>
Driftsresultat		<u>-120 807</u>	<u>439 166</u>
Finansinntekter og finanskostnader			
Annen renteinntekt		0	145
Annen rentekostnad		0	259
Resultat av finansposter		<u>0</u>	<u>-115</u>
Ordinært resultat før skattekostnad		<u>-120 807</u>	<u>439 052</u>
Skattekostnad på ordinært resultat	2	<u>-1 223</u>	<u>96 646</u>
Ordinært resultat		<u>-119 584</u>	<u>342 406</u>
Årsresultat	3	<u>-119 584</u>	<u>342 406</u>
Overføringer			
Avsatt til annen egenkapital		0	342 406
Overført fra annen egenkapital		119 584	0
Sum overføringer		<u>-119 584</u>	<u>342 406</u>

P & S Consulting AS



 BankID Signing
Siw Iren Mjølner
2022-05-30 BankID Signing
Jan Peter Søder
2022-05-30

Balanse

P & S Consulting AS

Eiendeler	Note	2021	2020
Varige driftsmidler			
Driftsløsøre, inventar o.a. utstyr		14 892	23 192
Sum varige driftsmidler		<u>14 892</u>	<u>23 192</u>
Sum anleggsmidler		<u>14 892</u>	<u>23 192</u>
Fordringer			
Kundefordringer		0	244 800
Andre kortsiktige fordringer		2 568	0
Sum fordringer		<u>2 568</u>	<u>244 800</u>
Bankinnskudd, kontanter og lignende			
Bankinnskudd, kontanter		<u>675 767</u>	<u>1 140 285</u>
Sum omløpsmidler		<u>678 335</u>	<u>1 385 085</u>
Sum eiendeler		<u>693 227</u>	<u>1 408 277</u>

P & S Consulting AS

 BankID Signing
Siv Iren Mjøllner
2022-05-30 BankID Signing
Jan Peter Söder
2022-05-30

Balanse

P & S Consulting AS

Egenkapital og gjeld	Note	2021	2020
Egenkapital			
Innskutt egenkapital			
Aksjekapital	4	30 000	30 000
Annen innskutt egenkapital		<u>-5 570</u>	<u>-5 570</u>
Sum innskutt egenkapital		<u>24 430</u>	<u>24 430</u>
Opptjent egenkapital			
Annen egenkapital		<u>635 900</u>	<u>755 484</u>
Sum opptjent egenkapital		<u>635 900</u>	<u>755 484</u>
Sum egenkapital	3	<u>660 330</u>	<u>779 914</u>
Gjeld			
Avsetning for forpliktelser			
Utsatt skatt	2	0	1 223
Kortsiktig gjeld			
Leverandørgjeld		1 656	1 499
Betalbar skatt	2	0	95 423
Skyldig offentlige avgifter		4 499	97 844
Annen kortsiktig gjeld		<u>26 742</u>	<u>432 374</u>
Sum kortsiktig gjeld		<u>32 897</u>	<u>627 140</u>
Sum gjeld		<u>32 897</u>	<u>628 363</u>
Sum egenkapital og gjeld		<u>693 227</u>	<u>1 408 277</u>

Fetsund, 29.04.2022

Jan Peter Söder
styreleder

Siv Iren Mjøllner
nestleder

P & S Consulting AS



BankID Signing
Siw Iren Mjølner
2022-05-30

BankID Signing
Jan Peter Söder
2022-05-30

Noter 2021

P & S Consulting AS

Regnskapsprinsipper

Årsregnskapet er satt opp i samsvar med regnskapsloven og NRS 8 - God regnskapsskikk for små foretak.

Note 1 Lønnskostnader og ytelser, godtgjørelser til daglig leder, styret og revisor

Lønnskostnader	2021	2020
Lønninger	202 415	715 680
Arbeidsgiveravgift	65 641	97 163
Pensjonskostnader	-216 166	216 166
Andre ytelser	264 110	9 896
Sum	315 999	1 038 905

Selskapet har i 2021 sysselsatt 1 årsverk.

Pensjonsforpliktelser

Selskapet er ikke pliktig til å ha tjenstepensjonsordning etter lov om obligatorisk tjenstepensjon, men har likevel valgt å melde seg inn i ordningen.

Selskapet er ikke revisjonspliktig.

Note 2 Skatt

Årets skattekostnad	2021	2020
Resultatført skatt på ordinært resultat:		
Betalbar skatt	0	95 423
Endring i utsatt skatt	-1 223	1 223
Skattekostnad ordinært resultat	-1 223	96 646
Skattepliktig inntekt:		
Ordinært resultat før skatt	-120 807	439 052
Permanente forskjeller	0	245
Endring i midlertidige forskjeller	3 010	-5 558
Skattepliktig inntekt	-117 797	433 739
Betalbar skatt i balansen:		
Betalbar skatt på årets resultat	0	95 423
Sum betalbar skatt i balansen	0	95 423



BankID Signing
Siw Iren Mjølner
2022-05-30

BankID Signing
Jan Peter Söder
2022-05-30

Noter 2021 P & S Consulting AS

Note 3 Egenkapital

	Aksjekapital	Annen innskutt egenkapital	Annen egenkapital	Sum egenkapital
Pr. 31.12.2020	30 000	-5 570	755 484	779 914
Årets resultat			-119 584	-119 584
Pr 31.12.2021	30 000	-5 570	635 900	660 330

Note 4 Aksjonærer

Aksjekapitalen i P & S Consulting AS pr. 31.12 består av:

	Antall	Pålydende	Bokført
Ordinære aksjer	50	600	30 000
Sum	50		30 000

Eierstruktur

Aksjonærer i % pr. 31.12:

	Ordinære	Eierandel
Jan Peter Söder	25	50
Siw Iren Mjølner	25	50
Totalt antall aksjer	50	100

Aksjer og opsjoner eiet av medlemmer i styret og daglig leder:

Navn	Verv	Ordinære
Siw Iren Mjølner	nestleder	25
Jan Peter Söder	styreleder	25
Totalt antall aksjer		50