



ÅRSREGNSKAPET FOR REGNSKAPSÅRET 2022 - GENERELL INFORMASJON

Enheten

Organisasjonsnummer:	990 540 292
Organisasjonsform:	Aksjeselskap
Foretaksnavn:	REMØY GROUP AS
Forretningsadresse:	Vågsgata 15 6090 FOSNAVÅG

Regnskapsår

Årsregnskapets periode:	01.01.2022 - 31.12.2022
-------------------------	-------------------------

Konsern

Mørselskap i konsern:	Ja
Konsernregnskap lagt ved:	Ja

Regnskapsregler

Regler for små foretak benyttet:	Nei
Benyttet ved utarbeidelsen av årsregnskapet til selskapet:	Regnskapslovens alminnelige regler
Benyttet ved utarbeidelsen av årsregnskapet til konsernet:	Regnskapslovens alminnelige regler

Årsregnskapet fastsatt av kompetent organ

Bekreftet av representant for selskapet:	Pål Andreas Alnes
Dato for fastsettelse av årsregnskapet:	08.05.2023

Grunnlag for avgivelse

År 2022: Årsregnskapet er elektronisk innlevert
År 2021: Tall er hentet fra elektronisk innlevert årsregnskap fra 2022

Det er ikke krav til at årsregnskapet m.v. som sendes til Regnskapsregisteret er undertegnet. Kontrollen på at dette er utført ligger hos revisor/enhetens øverste organ. Sikkerheten ivaretas ved at innsender har rolle/rettighet for innsending av årsregnskapet via Altinn, og ved at det bekreftes at årsregnskapet er fastsatt av kompetent organ.

Brønnøysundregistrene, 11.06.2024



Resultatregnskap

Beløp i: NOK	Note	2022	2021
RESULTATREGNSKAP			
Kostnader			
Annen driftskostnad	2	1 089 567	944 818
Sum kostnader		1 089 567	944 818
Driftsresultat		-1 089 567	-944 818
Finansinntekter og finanskostnader			
Inntekt på investering i annet foretak i samme konsern		22 230 263	15 655 036
Renteinntekt fra foretak i samme konsern		2 571 575	1 763 818
Annen finansinntekt		972 539	1 167 367
Sum finansinntekter		25 774 377	18 586 221
Nedskrivning av andre finansielle anleggsmidler	3	46 761 870	1 800 000
Rentekostnad til foretak i samme konsern		1 879 616	1 274 832
Annen finanskostnad			425
Sum finanskostnader		48 641 486	3 075 257
Netto finans		-22 867 109	15 510 963
Ordinært resultat før skattekostnad		-23 956 676	14 566 146
Skattekostnad på resultat	4	1 717 142	3 600 552
Ordinært resultat etter skattekostnad		-25 673 818	10 965 594
Årsresultat		-25 673 818	10 965 594
Årsresultat etter minoritetsinteresser		-25 673 818	10 965 594
Totalresultat		-25 673 818	10 965 594
Overføringer og disponeringer			
Overført fra overkurs		-26 004 204	
Ordinært utbytte	5, 5	15 000 000	
Konsernbidrag	5		
Avgitt konsernbidrag	5	206 788	
Udekket tap	5, 5		



Resultatregnskap

Beløp i: NOK	Note	2022	2021
Avsatt til annen egenkapital	5		10 965 594
Overført fra annen egenkapital	5	-14 876 402	
Sum overføringer og disponeringer		-25 673 818	10 965 594



Balanse

Beløp i: NOK	Note	2022	2021
BALANSE - EIENDELER			
Anleggsmidler			
Immaterielle eiendeler			
Utsatt skattefordel	4		
Finansielle anleggsmidler			
Investering i datterselskap	3	127 949 869	146 099 790
Lån til foretak i samme konsern	6, 7	45 233 145	68 325 687
Lån til tilknyttet selskap og felles kontrollert virksomhet	7		
Sum finansielle anleggsmidler		173 183 014	214 425 477
Sum anleggsmidler		173 183 014	214 425 477
Omløpsmidler			
Varer			
Fordringer			
Kundefordringer	7	34 233	97 538
Andre kortsiktige fordringer		30 000	30 000
Konsernfordringer	7	7 230 263	15 655 036
Sum fordringer		7 294 496	15 782 574
Bankinnskudd, kontanter og lignende			
Bankinnskudd, kontanter o.l.		4 000 844	4 194 826
Sum bankinnskudd, kontanter og lignende		4 000 844	4 194 826
Sum omløpsmidler		11 295 340	19 977 401
SUM EIENDELER		184 478 353	234 402 877
BALANSE - EGENKAPITAL OG GJELD			
Egenkapital			
Innskutt egenkapital			
Aksjekapital	5, 8	298 000	298 000



Balanse

Beløp i: NOK	Note	2022	2021
Beholdning av egne aksjer	8		
Overkurs	5	126 955 808	152 960 012
Sum innskutt egenkapital		127 253 808	153 258 012
Opptjent egenkapital			
Annen egenkapital	5		14 876 402
Sum opptjent egenkapital			14 876 402
Sum egenkapital		127 253 808	168 134 414
Gjeld			
Langsiktig gjeld			
Utsatt skatt	4	485 901	607 377
Sum avsetninger for forpliktelser		485 901	607 377
Annen langsiktig gjeld			
Langsiktig konserngjeld	7	42 984 607	48 540 677
Sum annen langsiktig gjeld		42 984 607	48 540 677
Sum langsiktig gjeld		43 470 508	49 148 054
Kortsiktig gjeld			
Leverandørgjeld	7	96 683	64 063
Betalbar skatt	4		
Utbytte	5		
Kortsiktig konserngjeld	7	13 657 355	17 056 347
Sum kortsiktig gjeld		13 754 038	17 120 410
Sum gjeld		57 224 545	66 268 463
SUM EGENKAPITAL OG GJELD		184 478 353	234 402 877



Konsernets resultatregnskap

Beløp i: NOK	Note	2022	2021
RESULTATREGNSKAP			
Inntekter			
Charterleie	3	159 685 840	178 383 014
Other operating income	3	68 365 478	110 465 006
Sum inntekter		228 051 318	288 848 020
Kostnader			
Mannskapskostnader	4, 5	107 261 922	143 346 258
Ordinære avskrivninger	6	53 286 804	63 808 282
Nedskrivning av varige driftsmidler og immaterielle eiendeler		25 880 874	21 640 489
Administrasjonskostnader	4, 6	41 483 635	38 514 731
Sum kostnader		227 913 234	267 309 760
Driftsresultat		138 084	21 538 260
Finansinntekter og finanskostnader			
Other financial income	7	1 525 860	1 209 725
Sum finansinntekter		1 525 860	1 209 725
Decrease in market value of financial current assets	8	71 531	1 184 444
Other financial expenses	7	18 824 048	20 568 513
Sum finanskostnader		18 895 579	21 752 957
Netto finans		-17 369 720	-20 543 232
Ordinært resultat før skattekostnad		-17 231 636	995 028
Tax on ordinary result	9	-3 604 086	2 382 265
Ordinært resultat etter skattekostnad		-13 627 550	-1 387 237
Årsresultat		-13 627 550	-1 387 237
Årsresultat etter minoritetsinteresser		-13 627 550	-1 387 237
Totalresultat		-13 627 550	-1 387 237



Konsernets balanse

Beløp i: NOK	Note	2022	2021
BALANSE - EIENDELER			
Anleggsmidler			
Immaterielle eiendeler			
Utsatt skattefordel	9		
Varige driftsmidler			
Buildings and land	6	4 023 057	4 312 850
Skip	6, 12	286 913 581	714 924 875
Equipment and other movables	6	425 793	283 131
Sum varige driftsmidler		291 362 431	719 520 857
Finansielle anleggsmidler			
Investments in shares		1 000	1 000
Andre langsiktige fordringer	11	1 265 835	1 265 835
Sum finansielle anleggsmidler		1 266 835	1 266 835
Sum anleggsmidler		292 629 266	720 787 692
Omløpsmidler			
Varer			
Fordringer			
Accounts receivables	12	18 186 656	23 905 858
Other receivables		7 097 671	21 480 991
Sum fordringer		25 284 327	45 386 849
Investeringer			
Markedsbaserte aksjer	8	355 075	426 606
Sum investeringer		355 075	426 606
Bankinnskudd, kontanter og lignende			
Cash and bank deposits	13	129 810 192	105 626 257
Sum bankinnskudd, kontanter og lignende		129 810 192	105 626 257
Sum omløpsmidler		155 449 594	151 439 712



Konsernets balanse

Beløp i: NOK	Note	2022	2021
SUM EIENDELER		448 078 860	872 227 404
BALANSE - EGENKAPITAL OG GJELD			
Egenkapital			
Innskutt egenkapital			
Share capital	14	298 000	298 000
Beholdning av egne aksjer	14		
Sum innskutt egenkapital		298 000	298 000
Opptjent egenkapital			
Other equity		174 786 356	203 620 694
Sum opptjent egenkapital		174 786 356	203 620 694
Sum egenkapital	10	175 084 356	203 918 694
Gjeld			
Langsiktig gjeld			
Pensjonsforpliktelser	5		
Utsatt skatt	9	41 896 471	45 558 882
Sum avsetninger for forpliktelser		41 896 471	45 558 882
Annen langsiktig gjeld			
Gjeld til kredittinstitusjoner	12	161 217 187	185 396 094
Other long term liabilities	6, 12	41 896 486	392 173 579
Sum annen langsiktig gjeld		203 113 673	577 569 673
Sum langsiktig gjeld		245 010 144	623 128 555
Kortsiktig gjeld			
Leverandørgjeld		4 439 872	7 990 796
Tax payable	9		
Public duties payable		11 531 634	19 327 800
Other short term liabilities		12 012 853	17 861 559
Sum kortsiktig gjeld		27 984 359	45 180 155
Sum gjeld		272 994 503	668 308 710



Konsernets balanse

Beløp i: NOK	Note	2022	2021
SUM EGENKAPITAL OG GJELD		448 078 860	872 227 404



Admincontrol

List of Signatures Page 1/1

Remøy Group AS - selskap årsregnskap 2022.pdf

Name	Method	Signed at
Remøy, Daniel Joakim A	BANKID_MOBILE	2023-04-19 22:11 GMT+02
Remøy, Helene	BANKID_MOBILE	2023-04-19 20:28 GMT+02
Heggheim, Ole Andre	BANKID_MOBILE	2023-04-19 20:27 GMT+02
Fosse, Ola Beinnes	BANKID	2023-04-19 19:42 GMT+02
Strømsvik, Line Remøy	BANKID_MOBILE	2023-04-19 19:33 GMT+02
Bakken, Karl-Johan	BANKID_MOBILE	2023-04-19 22:41 GMT+02



This file is sealed with a digital signature. The seal is a guarantee for the authenticity of the document.

External reference: 36F4C72E02354923B85C4A60958C5AC8



Årsregnskap 2022 Remøy Group AS

Resultatregnskap
Balanse
Kontantstrøm
Noter til regnskapet

Org.nr.: 990 540 292



This file is sealed with a digital signature.
The seal is a guarantee for the authenticity
of the document.

Document ID:
36F4C72E02354923B85C4A60958C5AC8



Resultatregnskap

Remøy Group AS

Driftsinntekter og driftskostnader	Note	2022	2021
Annen driftskostnad	2	1 089 567	944 818
Sum driftskostnader		1 089 567	944 818
Driftsresultat		-1 089 567	-944 818
Finansinntekter og finanskostnader			
Inntekt på investering i annet foretak i samme konsern		22 230 263	15 655 036
Renteinntekt fra foretak i samme konsern		2 571 575	1 763 818
Annen finansinntekt		972 539	1 167 367
Nedskrivning av andre finansielle anleggsmidler	3	46 761 870	1 800 000
Rentekostnad til foretak i samme konsern		1 879 616	1 274 832
Annen finanskostnad		0	425
Resultat av finansposter		-22 867 109	15 510 963
Resultat før skattekostnad		-23 956 676	14 566 146
Skattekostnad på resultat	4	1 717 142	3 600 552
Årsresultat		-25 673 818	10 965 594
Overføringer			
Tilleggsutbytte	5	15 000 000	0
Avsatt konsernbidrag	5	206 788	0
Avsatt til annen egenkapital	5	0	10 965 594
Overført fra overkurs		26 004 204	0
Overført fra annen egenkapital	5	14 876 402	0
Sum overføringer		-25 673 818	10 965 594



This file is sealed with a digital signature.
The seal is a guarantee for the authenticity
of the document.

Document ID:
36F4C72E02354923B85C4A60958C5AC8



Balanse Remøy Group AS

Eiendeler	Note	2022	2021
Anleggsmidler			
<i>Finansielle anleggsmidler</i>			
Investeringer i datterselskap	3	127 949 869	146 099 790
Lån til foretak i samme konsern	6, 7	45 233 145	68 325 687
Sum finansielle anleggsmidler		173 183 014	214 425 477
Sum anleggsmidler		173 183 014	214 425 477
Omløpsmidler			
<i>Fordringer</i>			
Kundefordringer	7	34 233	97 538
Andre kortsiktige fordringer		30 000	30 000
Konsernfordringer	7	7 230 263	15 655 036
Sum fordringer		7 294 496	15 782 574
<i>Bankinnskudd, kontanter o.l</i>			
Bankinnskudd, kontanter o.l.		4 000 844	4 194 826
Sum bankinnskudd, kontanter o.l		4 000 844	4 194 826
Sum omløpsmidler		11 295 340	19 977 401
Sum eiendeler		184 478 353	234 402 877



This file is sealed with a digital signature.
The seal is a guarantee for the authenticity
of the document.

Document ID:
36F4C72E02354923B85C4A60958C5AC8



Balanse Remøy Group AS

Egenkapital og gjeld	Note	2022	2021
Egenkapital			
<i>Innskutt egenkapital</i>			
Aksjekapital	5, 8	298 000	298 000
Overkurs	5	126 955 808	152 960 012
Sum innskutt egenkapital		127 253 808	153 258 012
<i>Opptjent egenkapital</i>			
Annen egenkapital	5	0	14 876 402
Sum opptjent egenkapital		0	14 876 402
Sum egenkapital		127 253 808	168 134 414
Gjeld			
<i>Avsetning for forpliktelser</i>			
Utsatt skatt	4	485 901	607 377
Sum avsetning for forpliktelser		485 901	607 377
<i>Annen langsiktig gjeld</i>			
Langsiktig konserngjeld	7	42 984 607	48 540 677
Sum annen langsiktig gjeld		42 984 607	48 540 677
<i>Kortsiktig gjeld</i>			
Leverandørgjeld	7	96 683	64 063
Kortsiktig konserngjeld	7	13 657 355	17 056 347
Sum kortsiktig gjeld		13 754 038	17 120 410
Sum gjeld		57 224 545	66 268 463
Sum egenkapital og gjeld		184 478 353	234 402 877

Regnskapet er signert elektronisk,
Styret i Remøy Group AS

Line Remøy Strømsvik
Styremedlem

Helene Remøy
Styremedlem

Daniel Joakim Andersen Remøy
Styremedlem

Karl-Johan Bakken
Daglig leder

Ola Beinnes Fosse
Styremedlem

Ole Andre Heggheim
Styreleder



This file is sealed with a digital signature.
The seal is a guarantee for the authenticity
of the document.

Document ID:
36F4C72E02354923B85C4A60958C5AC8



Kontantstrømoppstilling

Remøy Group AS

Kontantstrømmer fra operasjonelle aktiviteter	Note	2022	2021
Resultat før skattekostnad		-23 956 676	14 566 146
Nedskrivning anleggsmidler		46 761 870	1 800 000
Konsembidrag fra datterselskap		-22 230 263	-15 655 036
Endring i kundefordringer		63 306	2 633
Endring i leverandørgjeld		32 620	-6 164
Endring i andre tidsavgrensningsposter		0	-18 500
Netto kontantstrøm fra operasjonelle aktiviteter		670 857	689 079
Kontantstrømmer fra investeringsaktiviteter			
Utbetalinger ved kjøp av aksjer og andeler i andre foretak		17 000 000	0
Innbetalt utbytte		15 000 000	0
Netto kontantstrøm fra investeringsaktiviteter		-2 000 000	0
Kontantstrømmer fra finansieringsaktiviteter			
Endring konsernmellomværende		16 135 161	-488 986
Utbetalinger av utbytte		15 000 000	0
Netto kontantstrøm fra finansieringsaktiviteter		1 135 161	-488 986
Netto endring i kontanter og kontantekvivalenter		-193 982	200 093
Beh. av kont. og kontantekvivalenter ved per. begynnelse		4 194 826	3 994 734
Beh. av kont. og kontantekvivalenter ved per. slutt		4 000 844	4 194 826



This file is sealed with a digital signature.
The seal is a guarantee for the authenticity
of the document.

Document ID:
36F4C72E02354923B85C4A60958C5AC8

Noter til regnskapet 2022

Note 1 Regnskapsprinsipper

Årsregnskapet er satt opp i samsvar med regnskapsloven og god regnskapsskikk for øvrige foretak.

Bruk av estimater

Utarbeidelse av regnskap i samsvar med regnskapsloven krever bruk av estimater. Videre krever anvendelse av selskapets regnskapsprinsipper at ledelsen må utøve skjønn. Områder som i stor grad inneholder slike skjønsmessige vurderinger, høy grad av kompleksitet, eller områder hvor forutsetninger og estimater er vesentlige for årsregnskapet, er beskrevet i notene.

Salgsinntekter

Salg av tjenester inntektsføres etter hvert som de er levert.

Klassifisering og vurdering av balanseposter

Eiendeler bestemt til varig eie eller bruk er klassifisert som anleggsmidler. Anleggsmidler er vurdert til anskaffelseskost. Omløpsmidler og kortsiktig gjeld omfatter normalt poster som forfaller til betaling innen ett år etter balansedagen, samt poster som knytter seg til varekretsløpet. Omløpsmidler vurderes til laveste verdi av anskaffelseskost og antatt virkelig verdi.

Fordringer klassifiseres som omløpsmidler hvis de skal tilbakebetales i løpet av ett år. For gjeld er analoge kriterier lagt til grunn. Første års avdrag på langsiktige fordringer og langsiktig gjeld klassifiseres likevel ikke som omløpsmiddel og kortsiktig gjeld.

Investeringer i andre selskaper

Kostmetoden brukes som prinsipp for investeringer i andre selskaper. Kostprisen økes når midler tilføres ved kapitalutvidelse, eller når det gis konsernbidrag til datterselskap. Mottatte utdelinger resultatføres i utgangspunktet som inntekt. Utbytte/konsernbidrag fra datterselskap regnskapsføres det samme året som datterselskapet avsetter beløpet. Utbytte fra andre selskaper regnskapsføres som finansinntekt når utbyttet er vedtatt. Investeringene blir nedskrevet til virkelig verdi dersom verdifallet ikke er forbigående.

Fordringer

Kundefordringer og andre fordringer er oppført i balansen til pålydende etter fradrag for avsetning til forventet tap. Avsetning for tap gjøres på grunnlag av individuelle vurderinger av de enkelte fordringene. I tillegg gjøres det for øvrige kundefordringer en uspesifisert avsetning for å dekke antatt tap.

Skatt

Skattekostnaden i resultatregnskapet omfatter både periodens betalbare skatt og endring i utsatt skatt. Utsatt skatt beregnes med 22 % på grunnlag av de midlertidige forskjeller som eksisterer mellom regnskapsmessige og skattemessige verdier, samt eventuelt ligningsmessig underskudd til fremføring ved utgangen av regnskapsåret. Skatteøkende og skattereduserende midlertidige forskjeller som reverserer eller kan reversere i samme periode er utlignet og nettoført. Netto utsatt skattefordel balanseføres i den grad det er sannsynlig at denne kan bli nyttegjørt.

Kontantstrømoppstilling

Kontantstrømoppstillingen utarbeides etter den indirekte metoden. Kontanter og kontantekvivalenter omfatter kontanter, bankinnskudd og andre kortsiktige, likvide plasseringer som umiddelbart og med uvesentlig kursrisiko kan konverteres til kjente kontantbeløp og med gjenværende løpetid mindre enn tre måneder fra anskaffelsesdato.

Regnskapsprinsippene er for øvrig nærmere omtalt i de tilhørende noter til de enkelte regnskapspostene.



This file is sealed with a digital signature.
The seal is a guarantee for the authenticity
of the document.

Document ID:
36F4C72E02354923B85C4A60958C5AC8



Noter til regnskapet 2022

Note 2 Lønnskostnader

Det er ingen ansatte i Remøy Group AS og det er derved ikke belastet noen lønnskostnader.

Det er ikke utbetalt godtgjørelse til styret i 2022.

Det er ikke gitt lån/sikkerhetsstillelse til daglig leder, styrets leder eller andre nærstående parter.

OTP

Selskapet har ingen ansatte og er følgelig ikke pliktet å til å ha tjenestepensjonsordning etter lov om obligatorisk tjenestepensjon.

Revisor

Kostnadsført honorar til revisor for 2022 utgjør kr 260 927,- inkl.mva.

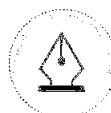
Lovpålagt revisjon (inkl. teknisk bistand med årsregnskap og konsernregnskap)	220 224
Skatterådgivning (inkl. teknisk bistand med ligning)	10 850
Bistand	27 415
Andre tjenester	2 438
Sum honorar til revisor	260 927

Note 3 Investering i datterselskap, tilknyttet selskap og felleskontrollert virksomhet

Investeringene i datterselskap og tilknyttet selskap regnskapsføres etter kostmetoden.

Selskap	Forretningskontor	Eierandel	Bokført verdi	Selskapets EK 100%	Selskapets resultat 100%
Remøy Shipping AS	Fosnavåg	100 %	6 143 141	1 530 280	-2 931 255
Remøy Standby AS	Fosnavåg	100 %	3 069 142	2 819 665	-265 547
Nordsjøbas AS	Fosnavåg	100 %	46 649 000	46 649 651	-11 283 142
Farm AS	Fosnavåg	100 %	101 278	39 780 421	1 845 229
Rem Stadt AS	Fosnavåg	100 %	65 886 078	72 776 374	-1 997 497
RS Crewing AS	Fosnavåg	100 %	115 000	5 941 676	582 242
Fosnagard AS	Fosnavåg	70 %	5 986 230	6 582 349	-26 027
Sum			127 949 869	176 080 416	-14 075 997

Aksjer i datterselskaper er regnskapsmessig nedskrevet med 46.761.870 år 2022 og kr. 1.800.000 år 2021.



This file is sealed with a digital signature.
The seal is a guarantee for the authenticity of the document.

Document ID:
36F4C72E02354923B85C4A60958C5AC8



Noter til regnskapet 2022

Note 4 Skatt

Årets skattekostnad	2022	2021
Resultatført skatt på ordinært resultat:		
Betalbar skatt	1 838 618	3 752 396
Endring i utsatt skatt	-121 476	-151 844
Skattekostnad ordinært resultat	1 717 142	3 600 552
Skattepliktig inntekt:		
Resultat før skatt	-23 956 676	14 566 146
Permanente forskjeller	31 761 870	1 800 000
Endring i midlertidige forskjeller	552 161	690 201
Avgitt konsernbidrag	-8 357 355	-17 056 347
Skattepliktig inntekt	0	0
Betalbar skatt i balansen:		
Betalbar skatt på årets resultat	247 960	308 288
Betalbar skatt på avgitt konsernbidrag	-1 838 618	-3 752 396
Betalbar skatt på mottatt konsernbidrag	1 590 658	3 444 108
Sum betalbar skatt i balansen	0	0

Skatteeffekten av midlertidige forskjeller som har gitt opphav til utsatt skatt og utsatte skattefordeler, spesifisert på typer av midlertidige forskjeller

	2022	2021	Endring
Gevinst - og tapskonto	2 208 642	2 760 803	552 161
Sum	2 208 642	2 760 803	552 161
Grunnlag for utsatt skatt	2 208 642	2 760 803	552 161
Utsatt skatt (22 %)	485 901	607 377	121 475

Note 5 Egenkapital

	Aksjekapital	Overkurs	Annen egenkapital	Sum egenkapital
Pr. 01.01	298 000	152 960 012	14 876 402	168 134 414
Årets resultat	0	-11 004 204	-14 669 614	-25 673 818
Tilleggsutbytte	0	-15 000 000	0	-15 000 000
Avsatt konsernbidrag	0	0	-206 788	-206 788
Pr 31.12	298 000	126 955 808	0	127 253 808



This file is sealed with a digital signature.
The seal is a guarantee for the authenticity
of the document.

Document ID:
36F4C72E02354923B85C4A60958C5AC8



Noter til regnskapet 2022

Note 6 Fordringer, gjeld, pantstillelser og garantier m.v

<u>Fordring med forfall senere enn ett år</u>	<u>2022</u>	<u>2021</u>
Lån til selskap i samme konsern	45 233 145	68 325 687

Note 7 Mellomværende med selskap i samme konsern

<u>Fordringer</u>	<u>2022</u>	<u>2021</u>
Lån til foretak i samme konsern	45 233 145	68 325 687
Kundefordringer	34 233	97 538
Andre kortsiktige fordringer, inkl opptjent konsernbidrag	7 260 263	15 685 036
Sum fordringer	52 527 641	84 108 261
<u>Gjeld</u>	<u>2022</u>	<u>2021</u>
Lån fra foretak i samme konsern	42 984 607	48 540 677
Leverandørgjeld	96 683	64 063
Annen kortsiktig gjeld, avsatt konsernbidrag	13 657 355	17 056 347
Sum gjeld	56 738 644	65 661 086



This file is sealed with a digital signature.
The seal is a guarantee for the authenticity
of the document.

Document ID:
36F4C72E02354923B85C4A60958C5AC8



Noter til regnskapet 2022

Note 8 Aksjonærer

Aksjekapitalen i Remøy Group AS pr. 31.12 består av:

	Antall	Pålydende	Bokført
Ordinære aksjer	298	1 000,0	298 000
Sum	298		298 000

Eierstruktur

Aksjonærer i % pr. 31.12:

	Ordinære	Eierandel	Stemmeandel
W Holding AS	298	100,0	100,0

Selskapet er 100% eid av W Holding AS, som har forretningskontor i Fosnavåg i Herøy kommune. Konsemregnskap er utarbeidet for konsernet W Holding AS.



This file is sealed with a digital signature.
The seal is a guarantee for the authenticity
of the document.

Document ID:
36F4C72E02354923B85C4A60958C5AC8



Admincontrol

List of Signatures Page 1/1

Remøy Group AS - konsern årsregnskap 2022.pdf

Name	Method	Signed at
Bakken, Karl-Johan	BANKID_MOBILE	2023-04-19 22:39 GMT+02
Remøy, Helene	BANKID_MOBILE	2023-04-19 20:28 GMT+02
Heggheim, Ole Andre	BANKID_MOBILE	2023-04-19 20:27 GMT+02
Fosse, Ola Beinnes	BANKID	2023-04-19 19:42 GMT+02
Strømsvik, Line Remøy	BANKID_MOBILE	2023-04-19 19:33 GMT+02
Remøy, Daniel Joakim A	BANKID_MOBILE	2023-04-19 22:46 GMT+02



This file is sealed with a digital signature. The seal is a guarantee for the authenticity of the document.
External reference: 5F2912BA9B4D4D93AD14C7B26C93656A



Konsernregnskap 2022

Remøy Group AS

Styrets årsberetning
Resultatregnskap
Balanse
Kontantstrøm
Noter til regnskapet

Org.nr.: 990 540 292



This file is sealed with a digital signature.
The seal is a guarantee for the authenticity
of the document.

Document ID:
5F2912BA9B4D4D93AD14C7B26C93656A



Styrets årsberetning 2022 for Remøy Group AS

Oppsummering konsernet

- Driftsinntekter på 228,1 millioner kroner (2021: 288,8 millioner kroner)
- Driftsresultat før avskrivninger på 53,4 millioner kroner (85,3 millioner kroner)
- Årsresultat på -13,6 millioner kroner (-1,4 millioner kroner)
- Langtidskontrakt for REM EIR med Equinor
- Salg av REM HRIST og REM MIST
- Refinansiering av konsernet gjennomført
- Rentebærende gjeld redusert fra 577,6 millioner i 2021 til 203,1 millioner i 2022
- Egenkapitalandelen økte fra 23 % i 2021 til 39 % i 2022
- Driftsansvar for totalt 10 fartøy, hvorav 8 PSV-er

2022 var et begivenhetsrikt år for konsernet. Fartøyet REM EIR (PSV VS 4112) fikk i starten av 2022 en ny langtidskontrakt med Equinor. Den nye kontrakten medfører at PSV-en er sikret arbeid til mai 2027 og inkluderer i tillegg tre årlige opsjoner i befrakters favør. Videre forhandlet selskapet i november 2022 frem en refinansiering av REM EIR med sine långivere. Refinansieringen innebærer at konsernet ikke har større låneforfall før 2026. Avtalen medførte en videreføring av den opprinnelige fastrenten, samt betydelig lette i restriksjoner og lånekrav for konsernet.

Rederiet solgte de to PSV-ene REM HRIST og REM MIST i tredje kvartal. Fartøyene var finansiert gjennom en leieavtale med kjøpsforpliktelse garantert av konsernet og med forfall i desember 2022. Som en del av transaksjonen forhandlet rederiet frem en avtale med kjøperen om å fortsette driften av fartøyene. I tillegg overtok rederiet driften av to andre PSV-er og opererer i dag totalt fire fartøy for den nye eieren av REM HRIST og REM MIST.

Markedet for offshore-fartøy har bedret seg betraktelig og det sluttet PSV-er i spotmarkedet til NOK 250 000 per dag i Nordsjøen. Konsernet har kommet seg gjennom nedgangsperioden med kompetansen i selskapet i behold og en solid balanse. Datterselskapet Remøy Shipping AS har en betydelig management-aktivitet og selskapet har ansvaret for driften av totalt 10 fartøy, inkludert rederiets to egne fartøy.

Om virksomheten

Konsernet

Remøy Group er et fullintegrert rederi med en historie som strekker seg mer enn 100 år tilbake i tid. Rederiet har siden 80-tallet hatt sin hovedaktivitet innenfor olje- og gassindustrien. Remøy Group er i dag en langsiktig eier av store og moderne PSV-er. Konsernet har også virksomhet innenfor kystvakt- og forskningsoperasjoner.

Rederiets egen flåte består av REM EIR og MAGNUS LAGABØTE. Selskapet har historisk sett hatt en befraktningsstrategi som innebærer lange kontrakter.

REM EIR har siden levering seilt på kontrakt med Equinor. Fartøyet er på fast kontrakt til 2027, i tillegg til tre årlige opsjoner i befrakters favør. Avtalen innebærer også en mulig nullutslipps-oppgradering av fartøyet motorer til å gå på ammoniakk.

Marinefartøyet MAGNUS LAGABØTE seiler på kontrakt til Forsvarets Logistikkorganisasjon (FLO) der nåværende kontraktsperiode varer frem til 2026. FLO har i tillegg tre femårsopsjoner.

Rederiet har management på 8 skip for andre redere, hvorav 7 PSV-er og ett forskningsfartøy. Selskapet har kontor i Fosnavåg og selskapets fartøy seiler i Nordsjøen.

Morselskap

Konsernets morselskap Remøy Group AS er et rent investeringselskap.

Hendelser etter balansedagen

Remøy Shipping AS inngikk i mars 2023 en avtale om kjøp av en stor og moderne norskbygget PSV. Fartøyet vil bli omdøpt til REM CRUSADER og forventes å bli levert i april 2023. Rederiet vil gjennom Nordsjøbas AS være medeier i fartøyet sammen med en gruppe medinvestorer og Remøy Shipping AS vil ha det fulle driftsansvaret for fartøyet.



This file is sealed with a digital signature.
The seal is a guarantee for the authenticity
of the document.

Document ID:
5F2912BA9B4D4D93AD14C7B26C93656A



Årsregnskapet

Konsernet

Konsernets omsetning for 2022 sank med 60,8 millioner kroner sammenlignet med 2021. Omsetningen i 2022 endte på 228,1 millioner kroner, ned fra 288,8 millioner kroner i 2021. Omsetningsreduksjonen ble primært drevet av salg av skip. Konsernets årsresultat endte på -13,6 millioner kroner, sammenlignet med -1,4 millioner kroner i 2021.

Driftsresultatet for konsernet endte på 0,1 millioner kroner, sammenlignet med 21,5 millioner kroner i 2021. Samlet kontantstrøm fra driften i konsernet var på 40,3 millioner kroner, sammenlignet med 50,5 millioner kroner i 2021. De skipseiende selskapene i konsernet investerte 19,3 millioner kroner, primært knyttet til oppgradering av fartøy og motoroverhalinger.

Kontantbeholdningen økte med 24,2 millioner kroner i 2022 og endte på 129,8 millioner kroner, sammenlignet med 105,6 millioner kroner ved utgangen av 2021. Konsernet hadde ved utgangen av 2022 en rentebærende gjeld på 203,1 millioner kroner, sammenlignet med 577,6 millioner kroner i 2021. Egenkapitalen var ved utgangen av 2022 på 175,1 millioner (39 %), sammenlignet med 203,9 millioner (23 %) året før.

Konsernet hadde 1,1 millioner kroner i utgifter til FOU i 2022.

Morselskap

Selskapet hadde ingen omsetning i hverken 2022 eller 2021. Driftsresultatet endte på -1,1 millioner kroner i 2022, sammenlignet med -0,9 millioner kroner i 2021. Årsresultatet endte på -25,7 millioner kroner i 2022, sammenlignet med 11,0 millioner kroner i 2021. Styret foreslår at underskuddet dekkes av annen egenkapital.

Kontantstrøm fra driften i selskapet var 0,7 millioner i 2022, tilsvarende som i 2021. Netto kontantstrøm til investeringsaktiviteter utgjorde 2,0 millioner i 2022, sammenlignet med 0,0 millioner i 2021. Netto kontantstrøm fra finansieringsaktiviteter var 1,1 millioner i 2022, sammenlignet med -0,5 millioner i 2021. Kontantbeholdningen ble redusert med 0,2 millioner kroner i 2022 og endte på 4,0 millioner kroner, sammenlignet med 4,2 millioner kroner ved utgangen av 2021. Selskapet hadde ved utgangen av 2022 en egenkapital på 127,3 millioner (egenkapitalandel 69 %), sammenlignet med 168,1 millioner (egenkapitalandel 71 %) i 2021.

Morselskapet har ikke hatt utgifter til forskning og utvikling i 2022.

Markedsrisiko

Rederiet er eksponert for endringer i ratenivået for store og moderne PSV-er og etterspørselen etter management-tjenester innenfor det samme segmentet.

Vi opplever for øyeblikket en sterk periode i markedet og en normalisering av inntjeningen. Normaliseringen startet da verden fikk kontroll over COVID-19 sent i 2021. PSV-er som tidligere var lagt opp har enten blitt reaktivert, skrotet eller solgt ut av markedet. Oppgangen har blitt ytterligere styrket av Russlands angrep på Ukraina, noe som har ført til økt etterspørsel etter vestlig olje og gass. Samtidig melder oljeselskapene om rekordresultater og flere rapporterer om reduserte ambisjoner om å redusere aktiviteten.

Operasjonell risiko

Selskapet har høyt fokus på operasjonell kvalitet og opptid. Rederiet er likevel eksponert mot teknisk svikt og andre hendelser som medfører teknisk nedetid på våre fartøy.

Finansiell risiko

Konsernet sine inntekter er knyttet til kontrakter med solide kunder og risikoen for vesentlige tap på fordringer vurderes som lav. Konsernet har en betydelig kontantbeholdning og høy egenkapitalandel. Videre er konsernet i liten grad eksponert for endringer i rentenivå. Konsernet har tegnet styreansvarsforsikring som dekker styret, daglig leder og ledelsen. Forsikringen omfatter selskaper der W Holding AS eier 50 % eller mer. Forsikringen dekker ansvar for formueskade som skyldes krav som følge av påståtte ansvarsbetingende handlinger eller unnløstelser.



This file is sealed with a digital signature.
The seal is a guarantee for the authenticity
of the document.

Document ID:
5F2912BA9B4D4D93AD14C7B26C93656A



Fortsatt drift

I samsvar med regnskapsloven § 3-3a bekreftes det at forutsetningene om fortsatt drift er til stede og at årsregnskapet er utarbeidet i tråd med disse forutsetningene.

Arbeidsmiljø

Konsernet sysselsatte 154 årsverk i løpet av 2022. Sykefraværet var på 4,8 % i 2022, sammenlignet med 5,4 % i 2021. Selskapet har en målsetning om null skader og ingen tap av menneskeliv. Vårt slagord "Safe and Solid" gjenspeiler både vår historie og det vi arbeider for å oppnå hver dag. Som et ledd i utviklingen av velferdskonseptet er det fokus på høy standard ombord i skipene, spesielt når det gjelder trening og kosthold. Arbeidsmiljøet i selskapet vurderes som godt.

Likestilling og diskriminering

Remøy Group aksepterer ikke forskjellsbehandling av kjønn. Selskapet har fokus på lik lønn for likt arbeid i lønnsfastsettingen. Konsernet legger relevante kvalifikasjoner som utdanning, erfaring, resultater og andre faglige kriterier til grunn ved ansettelse, opplæring, godtgjørelse og forfremmelse. Av konsernets 16 kontoransatte ved årsslutt 2022 var det 8 kvinner. I shippingbransjen er det en klar overvekt av menn. Remøy Group støtter kvinner til å velge maritim utdanning. For tiden er det ansatt 5 kvinner i ulike stillinger på selskapets skip. Styret og ledelsen i Remøy Group arbeider kontinuerlig for å fremme likestilling både på sjø og land. Selskapets styre består av 2 kvinner og 3 menn.

Bærekraft og miljøpåvirkning

REM EIR er oppgradert med velfungerende hybridsystemer med batteripakker og har mulighet til å gå på flytende naturgass. Selskapet har også et pågående prosjekt hvor ambisjonen er å oppgradere fremdriftssystemet om bord til å benytte ammoniakk som drivstoff.

REM EIR har installert avanserte analysesystemer som overvåker og optimaliserer forbruket. Ved hjelp av disse tiltakene har selskapet vesentlig redusert både drivstofforbruk og utslipp. Remøy Group er godt posisjonert til å levere utslippskutt i tråd med shippingbransjens ambisjoner for 2030. Selskapet arbeider for å styrke sin posisjon som et av de ledende rederiene i tiden fremover og fortsette arbeidet med å redusere rederiets klimagassutslipp og påvirkning på miljøet.

Redegjørelse i henhold til § 5 i Lov om virksomhetens åpenhet og arbeid med grunnleggende menneskerettigheter og anstendige arbeidsforhold (åpenhetsloven) vil bli tilgjengelig på konsernets nettsider <https://www.remoyshipping.no/>

Resultatdisponering

Morselskap

Styret foreslår at underskuddet i morselskapet på 25,7 millioner kroner dekkes av overføringer fra annen egenkapital og overkurs.



This file is sealed with a digital signature.
The seal is a guarantee for the authenticity
of the document.

Document ID:
5F2912BA9B4D4D93AD14C7B26C93656A



Årsberetningen er elektronisk signert, 19. april 2023

Ole Andre Heggheim
styreleder

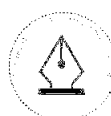
Line Remøy Strømsvik
styremedlem

Helene Remøy
styremedlem

Daniel Joakim Andersen Remøy
styremedlem

Ola Beinnes Fosse
styremedlem

Karl-Johan Bakken
daglig leder



This file is sealed with a digital signature.
The seal is a guarantee for the authenticity
of the document.

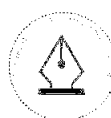
Document ID:
5F2912BA9B4D4D93AD14C7B26C93656A



Resultatregnskap - konsolidert

Remøy Group AS

Driftsinntekter og driftskostnader	Note	2022	2021
Charterleie	3	159 685 840	178 383 014
Annen driftsinntekt	3	68 365 478	110 465 006
Sum driftsinntekter		<u>228 051 318</u>	<u>288 848 020</u>
Mannskapskostnader	4, 5	107 261 922	143 346 258
Driftskostnader fartøy		25 880 874	21 640 489
Administrasjonskostnader	4, 6	41 483 635	38 514 731
Sum driftskostnader før avskrivninger		<u>174 626 430</u>	<u>203 501 478</u>
Driftsresultat før avskrivninger		<u>53 424 888</u>	<u>85 346 542</u>
Ordinære avskrivninger	6	53 286 804	63 808 282
Sum avskrivninger og nedskrivninger		<u>53 286 804</u>	<u>63 808 282</u>
Driftsresultat		<u>138 084</u>	<u>21 538 260</u>
Finansinntekter og finanskostnader			
Annen finansinntekt	7	1 525 860	1 209 725
Verdireduksjon markedsbaserte omløpsmidler	8	71 531	1 184 444
Annen finanskostnad	7	18 824 048	20 568 513
Resultat av finansposter		<u>-17 369 720</u>	<u>-20 543 232</u>
Ordinært resultat før skattekostnad		<u>-17 231 636</u>	<u>995 028</u>
Skattekostnad på ordinært resultat	9	-3 604 086	2 382 265
Årsresultat		<u>-13 627 550</u>	<u>-1 387 237</u>



This file is sealed with a digital signature.
The seal is a guarantee for the authenticity
of the document.

Document ID:
5F2912BA9B4D4D93AD14C7B26C93656A



Balanse - konsolidert

Remøy Group AS

Eiendeler	Note	2022	2021
Anleggsmidler			
Varige driftsmidler			
Tomter, bygninger o.a. fast eiendom	6	4 023 057	4 312 850
Skip	6, 12	286 913 581	714 924 875
Driftsløsøre, inventar o.a. utstyr	6	425 793	283 131
Sum varige driftsmidler		<u>291 362 431</u>	<u>719 520 857</u>
Finansielle anleggsmidler			
Investeringer i aksjer og andeler		1 000	1 000
Andre langsiktige fordringer	11	1 265 835	1 265 835
Sum finansielle anleggsmidler		<u>1 266 835</u>	<u>1 266 835</u>
Sum anleggsmidler		<u>292 629 266</u>	<u>720 787 692</u>
Omløpsmidler			
Fordringer			
Kundefordringer	12	18 186 656	23 905 858
Andre kortsiktige fordringer		7 097 671	21 480 991
Sum fordringer		<u>25 284 327</u>	<u>45 386 849</u>
Investeringer			
Markedsbaserte aksjer	8	355 075	426 606
Sum investeringer		<u>355 075</u>	<u>426 606</u>
Bankinnskudd, kontanter o.l			
Bankinnskudd, kontanter o.l.	13	129 810 192	105 626 257
Sum bankinnskudd, kontanter o.l		<u>129 810 192</u>	<u>105 626 257</u>
Sum omløpsmidler		<u>155 449 594</u>	<u>151 439 712</u>
Sum eiendeler		<u>448 078 860</u>	<u>872 227 404</u>



This file is sealed with a digital signature.
The seal is a guarantee for the authenticity
of the document.

Document ID:
5F2912BA9B4D4D93AD14C7B26C93656A



Balanse - konsolidert

Remøy Group AS

Egenkapital og gjeld	Note	2022	2021
Innskutt egenkapital			
Aksjekapital	14	298 000	298 000
Sum innskutt egenkapital		<u>298 000</u>	<u>298 000</u>
Opptjent egenkapital			
Annen egenkapital		174 786 356	203 620 694
Sum opptjent egenkapital		<u>174 786 356</u>	<u>203 620 694</u>
Sum egenkapital	10	<u>175 084 356</u>	<u>203 918 694</u>
Gjeld			
Avsetning for forpliktelseser			
Utsatt skatt	9	41 896 471	45 558 882
Sum avsetning for forpliktelseser		<u>41 896 471</u>	<u>45 558 882</u>
Annen langsiktig gjeld			
Gjeld til kredittinstitusjoner	12	161 217 187	185 396 094
Øvrig langsiktig gjeld	6, 12	41 896 486	392 173 579
Sum annen langsiktig gjeld		<u>203 113 673</u>	<u>577 569 673</u>
Kortsiktig gjeld			
Leverandørgjeld		4 439 872	7 990 796
Skyldig offentlige avgifter		11 531 634	19 327 800
Annen kortsiktig gjeld		12 012 853	17 861 559
Sum kortsiktig gjeld		<u>27 984 359</u>	<u>45 180 155</u>
Sum gjeld		<u>272 994 503</u>	<u>668 308 710</u>
Sum egenkapital og gjeld		<u>448 078 860</u>	<u>872 227 404</u>

Regnskapet er signert elektronisk, 19.april 2023
Styret i Remøy Group AS

Ole Andre Heggheim
styreleder

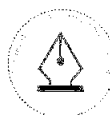
Line Remøy Strømsvik
styremedlem

Helene Remøy
styremedlem

Daniel Joakim Andersen Remøy
styremedlem

Ola Beinnes Fosse
styremedlem

Karl-Johan Bakken
daglig leder



This file is sealed with a digital signature.
The seal is a guarantee for the authenticity
of the document.

Document ID:
5F2912BA9B4D4D93AD14C7B26C93656A



Kontantstrømpoppstilling - konsolidert

Remøy Group AS

Kontantstrømmer fra operasjonelle aktiviteter	Note	2022	2021
Resultat før skattekostnad		-17 231 636	995 028
Tap/gevinst ved salg av anleggsmidler		1 535 403	0
Ordinære avskrivninger		53 286 804	63 808 282
Endring i kundefordringer		5 719 203	-3 719 234
Endring i leverandørgjeld		-3 550 923	3 921 739
Forskj. kostnadsført pensjon og inn-/utbet. i pensjonsordn.		0	-422 056
Poster klassifisert som invest.- eller finans.aktiviteter		71 531	1 184 444
Endring i andre tidsavgrensingsposter		473 334	-15 273 457
Netto kontantstrøm fra operasjonelle aktiviteter		40 303 716	50 494 746
Kontantstrømmer fra investeringsaktiviteter			
Innbetalinger ved salg av varige driftsmidler		392 628 228	0
Utbetalinger ved kjøp av varige driftsmidler		-19 292 009	-24 003 247
Netto kontantstrøm fra investeringsaktiviteter		373 336 219	-24 003 247
Kontantstrømmer fra finansieringsaktiviteter			
Utbetalinger ved nedbetaling av langsiktig gjeld		-24 178 900	-6 392 969
Utbetaling ved nedbetaling av leasing forpliktelse		-350 277 100	-6 007 502
Utbetalinger av utbytte		-15 000 000	0
Netto kontantstrøm fra finansieringsaktiviteter		-389 456 000	-12 400 471
Netto endring i kontanter og kontantekvivalenter		24 183 935	14 091 028
Beh. av kont. og kontantekvivalenter ved per. begynnelse		105 626 257	91 535 230
Beh. av kont. og kontantekvivalenter ved per. slutt		129 810 192	105 626 257



This file is sealed with a digital signature.
The seal is a guarantee for the authenticity
of the document.

Document ID:
5F2912BA9B4D4D93AD14C7B26C93656A

Noter til konsernregnskapet 2022

Note 1 Regnskapsprinsipper

Konsernregnskapet er satt opp i samsvar med regnskapsloven. Det er utarbeidet etter norske regnskapsstandarder og anbefalinger til god regnskapsskikk.

Konsolideringsprinsipper

Konsernregnskapet inkluderer selskaper som Remøy Group AS har bestemmende innflytelse over. Bestemmende innflytelse oppnås normalt når konsernet eier mer enn 50 % av aksjene i selskapet, og konsernet er i stand til å utøve faktisk kontroll over selskapet. Minoritetsinteresser inngår i konsernets egenkapital. Transaksjoner og mellomværende mellom selskapene i konsernet er eliminert. Konsernregnskapet er utarbeidet etter ensartede prinsipper, ved at datterselskap følger de samme regnskapsprinsipper som morselskapet.

Oppkjøpsmetoden benyttes ved regnskapsføring av virksomhetssammenslutninger. Selskaper som er kjøpt eller solgt i løpet av året inkluderes i konsernregnskapet fra det tidspunktet kontroll oppnås og inntil kontroll opphører.

Tilknyttede selskaper er enheter hvor konsernet har betydelig (men ikke bestemmende) innflytelse, over den finansielle og operasjonelle styringen (normalt ved eierandel på mellom 20 % og 50 %). Konsernregnskapet inkluderer konsernets andel av resultat fra tilknyttede selskaper regnskapsført etter egenkapitalmetoden fra det tidspunktet betydelig innflytelse oppnås og inntil slik innflytelse opphører.

Når konsernets tapsandel overstiger investeringen i et tilknyttet selskap, reduseres konsernets balanseførte verdi til null og ytterligere tap regnskapsføres ikke med mindre konsernet har en forpliktelse til å dekke dette tapet.

Bruk av estimater

Utarbeidelse av regnskap i samsvar med regnskapsloven krever bruk av estimater. Videre krever anvendelse av selskapets regnskapsprinsipper at ledelsen må utøve skjønn. Områder som i stor grad inneholder slike skjønnsmessige vurderinger, høy grad av kompleksitet, eller områder hvor forutsetninger og estimater er vesentlige for årsregnskapet, er beskrevet i notene.

Salgsinntekter

Inntekter og kostnader relatert til certepartiene periodiseres ut fra det antall dager reisen varer før og etter regnskapsperiodens slutt. Inntekter i forbindelse med mobilisering og demobilisering inntektsføres i den perioden mobilisering eller demobilisering skjer. Tjenester inntektsføres i takt med utførelsen. Inntektsføring av leieinntekter skjer i takt med opptjening.

Klassifisering og vurdering av balanseposter

Eiendeler bestemt til varig eie eller bruk er klassifisert som anleggsmidler. Anleggsmidler er vurdert til anskaffelseskost. Omløpsmidler og kortsiktig gjeld omfatter normalt poster som forfaller til betaling innen ett år etter balansedagen, samt poster som knytter seg til varekretsløpet. Omløpsmidler vurderes til laveste verdi av anskaffelseskost og antatt virkelig verdi. Fordringer klassifiseres som omløpsmidler hvis de skal tilbakebetales i løpet av ett år. For gjeld er analoge kriterier lagt til grunn. Første års avdrag på langsiktige fordringer og langsiktig gjeld klassifiseres likevel ikke som omløpsmiddel og kortsiktig gjeld.

Immaterielle eiendeler

Utgifter til utvikling balanseføres i den grad det kan identifiseres en fremtidig økonomisk fordel knyttet til utvikling av en identifiserbar immateriell eiendel og utgiftene kan måles pålitelig. I motsatt fall kostnadsføres slike utgifter løpende. Balanseført utvikling avskrives lineært over økonomisk levetid.



This file is sealed with a digital signature.
The seal is a guarantee for the authenticity
of the document.

Document ID:
5F2912BA9B4D4D93AD14C7B26C93656A

Noter til konsernregnskapet 2022

Varige driftsmidler

Anleggsmidler omfatter eiendeler bestemt til varig eie og bruk. Anleggsmidler er vurdert til anskaffelseskost. Varige driftsmidler balanseføres og avskrives over driftsmidlets forventede økonomiske levetid. Direkte vedlikehold av driftsmidler kostnadsføres løpende under driftskostnader, mens påkostninger eller forbedringer tillegges driftsmidlets kostpris og avskrives i takt med driftsmidlet. På leveringstidspunktet for nye skip skilles ut et beløp tilsvarende forventet kostnad ved første ordinære klasing/periodisk vedlikehold, som avskrives over perioden frem til neste dokkingstidspunkt. Kostnader knyttet til etterfølgende periodisk vedlikehold blir aktivert og avskrevet frem til neste periodisk vedlikehold, hovedsakelig over 30 - 60 måneder.

Nedskrivning av anleggsmidler

Ved indikasjon på at balanseført verdi av et anleggsmiddel er høyere enn virkelig verdi, foretas det test for verdifall. Testen foretas for det laveste nivå av anleggsmidler som har selvstendige kontantstrømmer. Hvis balanseført verdi er høyere enn både salgsverdi og gjenvinnbart beløp, foretas det nedskrivning til det høyeste av salgsverdi og gjenvinnbart beløp. Gjenvinnbart beløp er det høyeste av netto salgsverdi og bruksverdi. Bruksverdi er nåverdi av fremtidige kontantstrømmer knyttet til eiendelen. Tidligere nedskrivninger, med unntak for nedskrivning av goodwill, reverseres hvis grunnlaget for nedskrivningen ikke lenger er til stede.

Investeringer i andre selskaper

Kostmetoden brukes som prinsipp for investeringer i andre selskaper. Kostprisen økes når midler tilføres ved kapitalutvidelse. Utbytte/konsernbidrag fra datterselskap regnskapsføres det samme året som datterselskapet avsetter beløpet. Utbytte fra andre selskaper regnskapsføres som finansinntekt når utbyttet er vedtatt. Investeringene blir nedskrevet til virkelig verdi dersom verdifallet ikke er forbigående. Markedsbaserte finansielle omløpsmidler er vurdert til markedsverdi.

Finansiell leasing

Farm AS har inngått avtale om leie av K/V MAGNUS LAGABØTE som vurderes og bokføres som en finansiell leasing avtale i regnskapet. Fartøyet ble overlevert i 2011, og leasingavtalen går til 2026. Fartøyet er aktivert og avskrives lineært over 25 år. Betaling av leie bokføres som avdrag og renter. Nordsjøbas AS hadde avtaler om leie av PSV-ene REM HRIST OG REM MIST. Avtalene var klassifisert som en finansiell leieavtale i regnskapet. Fartøyene ble overlevert i 2011, leasingavtalene gikk til år 2022. Utleier hadde en salgsopsjon som innebar rett til å selge skipene til selskapet ved slutten av leieperioden. Skipene ble år 2022 solgt ut av konsernet. Fartøyene var aktivert og avskrevet lineært over 25 år. Betaling av leie ble bokført som avdrag og renter.

Fordringer

Kundefordringer og andre fordringer er oppført i balansen til pålydende etter fradrag for avsetning til forventet tap. Avsetning for tap gjøres på grunnlag av individuelle vurderinger av de enkelte fordringene.

Omløpsmidler/kortsiktig gjeld

Omløpsmidler og kortsiktig gjeld omfatter poster som forfaller til betaling innen ett år etter anskaffelsestidspunktet, samt poster som er knyttet til varekretsløpet. Første års avdrag på langsiktige fordringer og langsiktig gjeld klassifiseres likevel ikke som omløpsmiddel og kortsiktig gjeld. Omløpsmidler vurderes til laveste av anskaffelseskost og virkelig verdi. Kortsiktig gjeld balanseføres til nominelt beløp på opptakstidspunktet.

Valuta

Pengeposter i utenlandsk valuta omregnes til balansedagens kurs. Transaksjoner i utenlandsk valuta omregnes til kursen på transaksjonstidspunktet.

Skatt

Skattekostnaden i resultatregnskapet omfatter både periodens betalbare skatt og endring i utsatt skatt. Utsatt skatt beregnes med 22 % på grunnlag av de midlertidige forskjeller som eksisterer mellom regnskapsmessige og skattemessige verdier, samt eventuelt ligningsmessig underskudd til fremføring ved utgangen av regnskapsåret. Skatteøkende og skattereduserende midlertidige forskjeller som reverserer eller kan reversere i samme periode er utlignet og nettoført. Netto utsatt skattefordel balanseføres i den grad det er sannsynlig at denne kan bli nyttiggjort.



This file is sealed with a digital signature.
The seal is a guarantee for the authenticity
of the document.

Document ID:
5F2912BA9B4D4D93AD14C7B26C93656A

Noter til konsernregnskapet 2022

Pensjon

Ytellesbaserte pensjonsplaner, vurderes til nåverdien av de fremtidige pensjonsytelser som regnskapsmessig anses opptjent på balansedagen. Pensjonsmidler vurderes til virkelig verdi. Endring i ytelsesbaserte pensjonsforpliktelser som skyldes endringer i pensjonsplaner, fordeles over antatt gjennomsnittlig gjenværende opptjeningstid. Akkumulert virkning av estimatendringer og endringer i finansielle og aktuarielle forutsetninger (aktuarielle gevinster og tap) under 10 % av det største av ytelsesbaserte pensjonsforpliktelser og pensjonsmidler ved begynnelsen av året innregnes ikke. Når den akkumulerte virkningen er over 10 %, innregnes overskytende over antatt gjennomsnittlig gjenværende opptjeningstid i resultatet. Periodens netto pensjonskostnad klassifiseres som lønn og personalkostnader.

Innskuddsplaner

Ved innskuddsplaner betaler selskapet innskudd til et forsikringsselskap. Selskapet har ingen ytterligere betalingsforpliktelse etter at innskuddene er betalt. Innskuddene regnskapsføres som lønnskostnad. Eventuelle forskuddsbetalte innskudd balanseføres som eiendel (pensjonsmidler) i den grad innskuddet kan refunderes eller redusere framtidige innbetalinger.

Kontantstrømoppstilling

Kontantstrømoppstillingen utarbeides etter den indirekte metoden. Kontanter og kontantekvivalenter omfatter kontanter, bankinnskudd og andre kortsiktige, likvide plasseringer som umiddelbart og med uvesentlig kursrisiko kan konverteres til kjente kontantbeløp og med gjenværende løpetid mindre enn tre måneder fra anskaffelsesdato.

Regnskapsprinsippene er for øvrig nærmere omtalt i de tilhørende noter til de enkelte regnskapspostene.

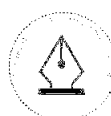
Note 2 Selskap i konsernet

Selskap	Aksjekapital	Eierandel	
Remøy Group AS	298 000		Morselskap
Remøy Shipping AS	352 000	100 %	Datterselskap
Nordsjøbas AS	10 800 000	100 %	Datterselskap
Farm AS	100 000	100 %	Datterselskap
Remøy Standby AS	130 000	100 %	Datterselskap
Rem Stadt AS	3 000 000	100 %	Datterselskap
Fosnagard AS	1 000 000	100 %	Datterselskap
R S Crewing AS	100 000	100 %	Datterselskap

Oppkjøpsmetoden er benyttet som konsolideringsprinsipp.

Intern omsetning, fordringer og gjeld er eliminert i konsernregnskapet.

Aksjer i datterselskap er eliminert mot egenkapital i datterselskapene.



This file is sealed with a digital signature.
The seal is a guarantee for the authenticity
of the document.

Document ID:
5F2912BA9B4D4D93AD14C7B26C93656A



Noter til konsernregnskapet 2022

Note 3 Salgsinntekter

Per virksomhetsområde	2022	2021
Offshore servicefartøy	137 289 075	156 708 219
Marinefartøy	22 396 765	21 674 795
Utleie mannskap	45 197 597	76 330 271
Management og andre inntekter	23 167 881	34 134 735
Sum	228 051 318	288 848 020

Geografisk fordeling	2022	2021
Europa	228 051 318	288 848 020
Sum	228 051 318	288 848 020

Note 4 Lønnskostnader, antall ansatte, godtgjørelser, lån til ansatte m.m.

Lønnskostnader	2022	2021
Lønn, hyre	115 382 351	157 067 734
Arbeidsgiveravgift	18 046 045	23 860 199
Pensjonskostnader	9 244 691	12 519 586
Refusjon nettolønn	-24 108 809	-43 065 844
Andre lønsrelaterte ytelser	10 455 652	13 872 354
Sum	129 019 930	164 254 029

Andel mannskapskostnader	107 261 922	143 346 258
Andel administrasjon	21 758 008	20 907 770
Gjennomsnittlig antall årsverk sysselsatt i regnskapsåret	154	218

Ytelser til ledende personer	Daglig leder	Styret
Lønn	2 553 282	1 950 000
Andre ytelser	93 932	0
Sum	2 647 214	1 950 000

Det er ikke gitt lån/sikkerhetsstillelse til daglig leder, styrets leder eller andre nærstående parter.
Daglig leder er ansatt i Remøy Shipping AS.
Styre honorar er utbetalt fra datterselskaper.

Revisor

Kostnadsført honorar til revisor for 2022 utgjør kr 1 049 544,- inkl.mva.

Lovpålagt revisjon (inkl. teknisk bistand med årsregnskap og konsernregnskap)	869 876
Skatterådgivning (inkl. teknisk bistand med ligning)	42 880
Attestasjoner	42 086
Bistand	83 982
Andre tjenester	10 720
Sum honorar til revisor	1 049 544



This file is sealed with a digital signature.
The seal is a guarantee for the authenticity
of the document.

Document ID:
5F2912BA9B4D4D93AD14C7B26C93656A

Noter til konsernregnskapet 2022

Note 5 Pensjoner

Konsernet er forpliktet til å ha pensjonsordning etter lov om obligatorisk tjenestepensjon. Konsernets pensjonsordninger tilfredsstiller kravene i denne lov.

Note 6 Varige driftsmidler

	Skip	Periodisk vedlikehold	Inventar og utstyr	Bygg, inkl tomt	Sum
Anskaffelseskost pr. 01.01	1 350 414 203	61 387 370	3 559 081	7 729 268	1 423 089 922
Avgang solgte driftsmidler	-869 458 262	-48 228 430	0	0	-917 686 692
Tilgang kjøpte driftsmidler	5 463 354	13 507 835	320 820	0	19 292 009
Anskaffelseskost 31.12	486 419 295	26 666 775	3 879 901	7 729 268	524 695 239
Akkumulerte avskrivninger	171 667 018	14 142 620	3 454 108	3 706 211	192 969 957
Akkumulerte nedskrivninger	40 362 851	0	0	0	40 362 851
Bokført verdi 31.12	274 389 426	12 524 155	425 793	4 023 057	291 362 431
Årets ordinære avskrivninger	44 409 372	8 409 481	178 158	289 793	53 286 804
Økonomisk levetid	25 år	2,5-5 år	3-10 år	20-50 år/Evig	

Finansiell leasing

Farm AS har inngått avtale om leie av K/V MAGNUS LAGABØTE som vurderes og bokføres som finansiell leasing. Fartøyet ble overlevert i 2011, og leasingavtalen går til 2026. Fartøyet er aktivert og avskrives lineært over 25 år. Betaling av leie bokføres som avdrag og renter.

Fartøyene Rem Hrist og Rem Mist er i september 2022 solgt ut av konsernet. Regnskapsmessig tap samlet NOK 1 535 403 for begge fartøyene.

Note 7 Poster slått sammen i regnskapet

Finansinntekter	2022	2021
Valutagevinst	709 964	581 004
Andre renteinntekter	815 532	24 347
Andre finansinntekter	364	604 374
Sum finansinntekter	1 525 860	1 209 725

Finanskostnader	2022	2021
Valutatap	767 727	139 548
Andre rentekostnader	18 053 884	20 428 965
Andre finanskostnader	2 437	0
Sum finanskostnader	18 824 048	20 568 513



This file is sealed with a digital signature. The seal is a guarantee for the authenticity of the document.

Document ID:
5F2912BA9B4D4D93AD14C7B26C93656A

Noter til konsernregnskapet 2022

Note 8 Markedsbaserte verdipapirer

	Anskaffelses- kost	Markeds- verdi	Balansført verdi	Resultatført verdiendring
Markedsbaserte aksjer				
Markedsbaserte verdipapir	1 611 050	355 075	355 075	-71 531
Sum markedsbaserte aksjer	1 611 050	355 075	355 075	-71 531

Markedsbaserte verdipapirer er verdsatt til virkelig verdi. Virkelig verdi er fastsatt i henhold til verdien som er observerbar i markedet på balansedagen.

Note 9 Skatt

Skatter kostnadsføres når de påløper, det vil si at kostnaden er knyttet til det regnskapsmessige resultat før skatt. Skattekostnaden består av betalbar skatt (skatt på årets skattepliktige inntekt) og endring netto utsatt skatt. Skattekostnaden fordeles på ordinært resultat og resultat av ekstraordinære poster i henhold til skattegrunnlaget.

Oversikt over midlertidige forskjeller:

	2022	2021
Anleggsreserve	166 985 873	394 879 768
Fordringsreserve	0	0
Gevinst- og tapskonto	188 208 389	28 798 983
Pensjoner	0	0
Finansielle instrument	-98 628	239 420
Sum midlertidige forskjeller	355 095 634	423 918 171
Skattemessig underskudd til fremføring	-143 952 379	-196 127 592
Avskåret rentefradrag	-20 704 751	-20 704 751
Grunnlag for beregning av utsatt skatt	190 438 504	207 085 828
Utsatt skatt (22%)	41 896 471	45 558 882

Årets skattekostnad	2022	2021
Resultatført skatt på ordinært resultat:		
Betalbar skatt	0	0
Endring utsatt skatt	-3 604 086	459 320
Skatt utland	0	1 922 945
Skattekostnad ordinært resultat	-3 604 086	2 382 265

Betalbar skatt i balansen:		
Betalbar skatt på årets resultat	0	0
Sum betalbar skatt i balansen	0	0



This file is sealed with a digital signature.
The seal is a guarantee for the authenticity
of the document.

Document ID:
5F2912BA9B4D4D93AD14C7B26C93656A

Noter til konsernregnskapet 2022

Note 10 Egenkapital

	Aksjekapital	Annen egenkapital	Sum egenkapital
Pr. 01.01	298 000	203 620 694	203 918 694
Årets resultat	0	-13 627 550	-13 627 550
Avsatt utbytte	0	-15 000 000	-15 000 000
Avsatt konsernbidrag W Holding konsern	0	-206 788	-206 788
Pr 31.12	298 000	174 786 356	175 084 356

Note 11 Fordringer og gjeld

	2022	2021
Langsiktige fordringer	1 265 835	1 265 835
Sum	1 265 835	1 265 835

Note 12 Langsiktig gjeld, pantstillelser

	2022	2021
Gjeld som forfaller mer enn 5 år etter regnskapsårets slutt:		
Gjeld til kredittinstitusjoner	0	12 755 937
Leasingforpliktelse	0	0
Sum	0	12 755 937

Gjeld som er sikret ved pant:

	2022	2021
Gjeld til kredittinstitusjoner	161 217 187	185 396 094
Leasingforpliktelse	41 706 482	391 920 242
Sum	202 923 669	577 316 336

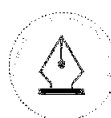
Balansført verdi av pantsatte eiendeler:

	2022	2021
Fartøy	286 913 581	714 924 875
Bygg	0	4 312 850
Factoring	5 743 313	5 433 337
Sum	292 656 894	724 671 062

Farm AS har inngått avtale om leie av fartøy som vurderes og bokføres som finansiell leasing. Fartøyet ble overlevert i 2011, og leasingavtalen går til 2026. Betaling av leie bokføres som avdrag og renter. Halvparten av rentekostnaden er basert på flytende rente + margin. For resterende del av lånet er det inngått fastrenteavtale.

Note 13 Bankinnskudd

	2022	2021
Bundne skattetreksmidler	5 147 686	7 118 373



This file is sealed with a digital signature. The seal is a guarantee for the authenticity of the document.

Document ID:
5F2912BA9B4D4D93AD14C7B26C93656A



Noter til konsernregnskapet 2022

Note 14 Aksjekapital og aksjonærinformasjon

<u>Aksjekapital</u>	<u>Antall</u>	<u>Pålydende</u>	<u>Balanseført</u>
Ordinære aksjer	298	1 000	298 000

Aksjekapitalen eies av følgende aksjonærer:

<u>Aksjonærer:</u>	<u>Antall aksjer</u>	<u>Eierandel</u>	<u>Stemmeandel</u>
W Holding AS	298	100,00 %	100,00 %
Sum	298	100 %	100 %

Selskapet er 100 % eid datterselskap av W Holding AS, som har forretningskontor i Fosnavåg i Herøy kommune. Konsernregnskap utarbeides for konsernet W Holding AS.



This file is sealed with a digital signature.
The seal is a guarantee for the authenticity
of the document.

Document ID:
5F2912BA9B4D4D93AD14C7B26C93656A



Konsernregnskap 2022

Remøy Group AS

Styrets årsberetning
Resultatregnskap
Balanse
Kontantstrøm
Noter til regnskapet

Org.nr.: 990 540 292



Styrets årsberetning 2022 for Remøy Group AS

Oppsummering konsernet

- Driftsinntekter på 228,1 millioner kroner (2021: 288,8 millioner kroner)
- Driftsresultat før avskrivninger på 53,4 millioner kroner (85,3 millioner kroner)
- Årsresultat på -13,6 millioner kroner (-1,4 millioner kroner)
- Langtidskontrakt for REM EIR med Equinor
- Salg av REM HRIST og REM MIST
- Refinansiering av konsernet gjennomført
- Rentebærende gjeld redusert fra 577,6 millioner i 2021 til 203,1 millioner i 2022
- Egenkapitalandelen økte fra 23 % i 2021 til 39 % i 2022
- Driftsansvar for totalt 10 fartøy, hvorav 8 PSV-er

2022 var et begivenhetsrikt år for konsernet. Fartøyet REM EIR (PSV VS 4112) fikk i starten av 2022 en ny langtidskontrakt med Equinor. Den nye kontrakten medfører at PSV-en er sikret arbeid til mai 2027 og inkluderer i tillegg tre årlige opsjoner i befrakters favør. Videre forhandlet selskapet i november 2022 frem en refinansiering av REM EIR med sine långivere. Refinansieringen innebærer at konsernet ikke har større låneforfall før 2026. Avtalen medførte en videreføring av den opprinnelige fastrenten, samt betydelig lette i restriksjoner og lånekrav for konsernet.

Rederiet solgte de to PSV-ene REM HRIST og REM MIST i tredje kvartal. Fartøyene var finansiert gjennom en leieavtale med kjøpsforpliktelse garantert av konsernet og med forfall i desember 2022. Som en del av transaksjonen forhandlet rederiet frem en avtale med kjøperen om å fortsette driften av fartøyene. I tillegg overtok rederiet driften av to andre PSV-er og opererer i dag totalt fire fartøy for den nye eieren av REM HRIST og REM MIST.

Markedet for offshore-fartøy har bedret seg betraktelig og det sluttet PSV-er i spotmarkedet til NOK 250 000 per dag i Nordsjøen. Konsernet har kommet seg gjennom nedgangsperioden med kompetansen i selskapet i behold og en solid balanse. Datterselskapet Remøy Shipping AS har en betydelig management-aktivitet og selskapet har ansvaret for driften av totalt 10 fartøy, inkludert rederiets to egne fartøy.

Om virksomheten

Konsernet

Remøy Group er et fullintegrert rederi med en historie som strekker seg mer enn 100 år tilbake i tid. Rederiet har siden 80-tallet hatt sin hovedaktivitet innenfor olje- og gassindustrien. Remøy Group er i dag en langsiktig eier av store og moderne PSV-er. Konsernet har også virksomhet innenfor kystvakt- og forskningsoperasjoner.

Rederiets egen flåte består av REM EIR og MAGNUS LAGABØTE. Selskapet har historisk sett hatt en befraktningsstrategi som innebærer lange kontrakter.

REM EIR har siden levering seilt på kontrakt med Equinor. Fartøyet er på fast kontrakt til 2027, i tillegg til tre årlige opsjoner i befrakters favør. Avtalen innebærer også en mulig nullutslipps-oppgradering av fartøyets motorer til å gå på ammoniakk.

Marinefartøyet MAGNUS LAGABØTE seiler på kontrakt til Forsvarets Logistikkorganisasjon (FLO) der nåværende kontraktsperiode varer frem til 2026. FLO har i tillegg tre femårsopsjoner.

Rederiet har management på 8 skip for andre redere, hvorav 7 PSV-er og ett forskningsfartøy. Selskapet har kontor i Fosnavåg og selskapets fartøy seiler i Nordsjøen.

Morselskap

Konsernets morselskap Remøy Group AS er et rent investeringsselskap.

Hendelser etter balansedagen

Remøy Shipping AS inngikk i mars 2023 en avtale om kjøp av en stor og moderne norskbygget PSV. Fartøyet vil bli omdøpt til REM CRUSADER og forventes å bli levert i april 2023. Rederiet vil gjennom Nordsjøbas AS være medeier i fartøyet sammen med en gruppe medinvestorer og Remøy Shipping AS vil ha det fulle driftsansvaret for fartøyet.



Årsregnskapet

Konsernet

Konsernets omsetning for 2022 sank med 60,8 millioner kroner sammenlignet med 2021. Omsetningen i 2022 endte på 228,1 millioner kroner, ned fra 288,8 millioner kroner i 2021. Omsetningsreduksjonen ble primært drevet av salg av skip. Konsernets årsresultat endte på -13,6 millioner kroner, sammenlignet med -1,4 millioner kroner i 2021.

Driftsresultatet for konsernet endte på 0,1 millioner kroner, sammenlignet med 21,5 millioner kroner i 2021. Samlet kontantstrøm fra driften i konsernet var på 40,3 millioner kroner, sammenlignet med 50,5 millioner kroner i 2021. De skipseiende selskapene i konsernet investerte 19,3 millioner kroner, primært knyttet til oppgradering av fartøy og motoroverhalinger.

Kontantbeholdningen økte med 24,2 millioner kroner i 2022 og endte på 129,8 millioner kroner, sammenlignet med 105,6 millioner kroner ved utgangen av 2021. Konsernet hadde ved utgangen av 2022 en rentebærende gjeld på 203,1 millioner kroner, sammenlignet med 577,6 millioner kroner i 2021. Egenkapitalen var ved utgangen av 2022 på 175,1 millioner (39 %), sammenlignet med 203,9 millioner (23 %) året før.

Konsernet hadde 1,1 millioner kroner i utgifter til FOU i 2022.

Morselskap

Selskapet hadde ingen omsetning i hverken 2022 eller 2021. Driftsresultatet endte på -1,1 millioner kroner i 2022, sammenlignet med -0,9 millioner kroner i 2021. Årsresultatet endte på -25,7 millioner kroner i 2022, sammenlignet med 11,0 millioner kroner i 2021. Styret foreslår at underskuddet dekkes av annen egenkapital.

Kontantstrøm fra driften i selskapet var 0,7 millioner i 2022, tilsvarende som i 2021. Netto kontantstrøm til investeringsaktiviteter utgjorde 2,0 millioner i 2022, sammenlignet med 0,0 millioner i 2021. Netto kontantstrøm fra finansieringsaktiviteter var 1,1 millioner i 2022, sammenlignet med -0,5 millioner i 2021. Kontantbeholdningen ble redusert med 0,2 millioner kroner i 2022 og endte på 4,0 millioner kroner, sammenlignet med 4,2 millioner kroner ved utgangen av 2021. Selskapet hadde ved utgangen av 2022 en egenkapital på 127,3 millioner (egenkapitalandel 69 %), sammenlignet med 168,1 millioner (egenkapitalandel 71 %) i 2021.

Morselskapet har ikke hatt utgifter til forskning og utvikling i 2022.

Markedsrisiko

Rederiet er eksponert for endringer i ratenivået for store og moderne PSV-er og etterspørselen etter management-tjenester innenfor det samme segmentet.

Vi opplever for øyeblikket en sterk periode i markedet og en normalisering av inntjeningen. Normaliseringen startet da verden fikk kontroll over COVID-19 sent i 2021. PSV-er som tidligere var lagt opp har enten blitt reaktivert, skrotet eller solgt ut av markedet. Oppgangen har blitt ytterligere styrket av Russlands angrep på Ukraina, noe som har ført til økt etterspørsel etter vestlig olje og gass. Samtidig melder oljeselskapene om rekordresultater og flere rapporterer om reduserte ambisjoner om å redusere aktiviteten.

Operasjonell risiko

Selskapet har høyt fokus på operasjonell kvalitet og oppetid. Rederiet er likevel eksponert mot teknisk svikt og andre hendelser som medfører teknisk nedetid på våre fartøy.

Finansiell risiko

Konsernet sine inntekter er knyttet til kontrakter med solide kunder og risikoen for vesentlige tap på fordringer vurderes som lav. Konsernet har en betydelig kontantbeholdning og høy egenkapitalandel. Videre er konsernet i liten grad eksponert for endringer i rentenivå. Konsernet har tegnet styreansvarsforsikring som dekker styret, daglig leder og ledelsen. Forsikringen omfatter selskaper der W Holding AS eier 50 % eller mer. Forsikringen dekker ansvar for formueskade som skyldes krav som følge av påståtte ansvarsbetingende handlinger eller unnlatelser.



Fortsatt drift

I samsvar med regnskapsloven § 3-3a bekreftes det at forutsetningene om fortsatt drift er til stede og at årsregnskapet er utarbeidet i tråd med disse forutsetningene.

Arbeidsmiljø

Konsernet sysselsatte 154 årsverk i løpet av 2022. Sykefraværet var på 4,8 % i 2022, sammenlignet med 5,4 % i 2021. Selskapet har en målsetning om null skader og ingen tap av menneskeliv. Vårt slagord "Safe and Solid" gjenspeiler både vår historie og det vi arbeider for å oppnå hver dag. Som et ledd i utviklingen av velferdskonseptet er det fokus på høy standard ombord i skipene, spesielt når det gjelder trening og kosthold. Arbeidsmiljøet i selskapet vurderes som godt.

Likestilling og diskriminering

Remøy Group aksepterer ikke forskjellsbehandling av kjønn. Selskapet har fokus på lik lønn for likt arbeid i lønnsfastsettingen. Konsernet legger relevante kvalifikasjoner som utdanning, erfaring, resultater og andre faglige kriterier til grunn ved ansettelser, opplæring, godtgjørelse og forfremmelse. Av konsernets 16 kontoransatte ved årsslutt 2022 var det 8 kvinner. I shippingbransjen er det en klar overvekt av menn. Remøy Group støtter kvinner til å velge maritim utdanning. For tiden er det ansatt 5 kvinner i ulike stillinger på selskapets skip. Styret og ledelsen i Remøy Group arbeider kontinuerlig for å fremme likestilling både på sjø og land. Selskapets styre består av 2 kvinner og 3 menn.

Bærekraft og miljøpåvirkning

REM EIR er oppgradert med velfungerende hybridsystemer med batteripakker og har mulighet til å gå på flytende naturgass. Selskapet har også et pågående prosjekt hvor ambisjonen er å oppgradere fremdriftssystemet om bord til å benytte ammoniakk som drivstoff.

REM EIR har installert avanserte analysesystemer som overvåker og optimaliserer forbruket. Ved hjelp av disse tiltakene har selskapet vesentlig redusert både drivstofforbruk og utslipp. Remøy Group er godt posisjonert til å levere utslippskutt i tråd med shippingbransjens ambisjoner for 2030. Selskapet arbeider for å styrke sin posisjon som et av de ledende rederiene i tiden fremover og fortsette arbeidet med å redusere rederiets klimagassutslipp og påvirkning på miljøet.

Redegjørelse i henhold til § 5 i Lov om virksomhetens åpenhet og arbeid med grunnleggende menneskerettigheter og anstendige arbeidsforhold (åpenhetsloven) vil bli tilgjengelig på konsernets nettsider <https://www.remoyshipping.no/>

Resultatdisponering

Morselskap

Styret foreslår at underskuddet i morselskapet på 25,7 millioner kroner dekkes av overføringer fra annen egenkapital og overkurs.



Årsberetningen er elektronisk signert, 19. april 2023

Ole Andre Heggheim
styreleder

Line Remøy Strømsvik
styremedlem

Helene Remøy
styremedlem

Daniel Joakim Andersen Remøy
styremedlem

Ola Beinnes Fosse
styremedlem

Karl-Johan Bakken
daglig leder



Resultatregnskap - konsolidert

Remøy Group AS

Driftsinntekter og driftskostnader	Note	2022	2021
Charterleie	3	159 685 840	178 383 014
Annen driftsinntekt	3	68 365 478	110 465 006
Sum driftsinntekter		<u>228 051 318</u>	<u>288 848 020</u>
Mannskapskostnader	4, 5	107 261 922	143 346 258
Driftskostnader fartøy		25 880 874	21 640 489
Administrasjonskostnader	4, 6	41 483 635	38 514 731
Sum driftskostnader før avskrivninger		<u>174 626 430</u>	<u>203 501 478</u>
Driftsresultat før avskrivninger		<u>53 424 888</u>	<u>85 346 542</u>
Ordinære avskrivninger	6	53 286 804	63 808 282
Sum avskrivninger og nedskrivninger		<u>53 286 804</u>	<u>63 808 282</u>
Driftsresultat		<u>138 084</u>	<u>21 538 260</u>
Finansinntekter og finanskostnader			
Annen finansinntekt	7	1 525 860	1 209 725
Verdireduksjon markedsbaserte omløpsmidler	8	71 531	1 184 444
Annen finanskostnad	7	18 824 048	20 568 513
Resultat av finansposter		<u>-17 369 720</u>	<u>-20 543 232</u>
Ordinært resultat før skattekostnad		<u>-17 231 636</u>	<u>995 028</u>
Skattekostnad på ordinært resultat	9	-3 604 086	2 382 265
Årsresultat		<u>-13 627 550</u>	<u>-1 387 237</u>



Balanse - konsolidert
Remøy Group AS

Eiendeler	Note	2022	2021
Anleggsmidler			
Varige driftsmidler			
Tomter, bygninger o.a. fast eiendom	6	4 023 057	4 312 850
Skip	6, 12	286 913 581	714 924 875
Driftsløsøre, inventar o.a. utstyr	6	425 793	283 131
Sum varige driftsmidler		<u>291 362 431</u>	<u>719 520 857</u>
Finansielle anleggsmidler			
Investeringer i aksjer og andeler		1 000	1 000
Andre langsiktige fordringer	11	1 265 835	1 265 835
Sum finansielle anleggsmidler		<u>1 266 835</u>	<u>1 266 835</u>
Sum anleggsmidler		<u>292 629 266</u>	<u>720 787 692</u>
Omløpsmidler			
Fordringer			
Kundefordringer	12	18 186 656	23 905 858
Andre kortsiktige fordringer		7 097 671	21 480 991
Sum fordringer		<u>25 284 327</u>	<u>45 386 849</u>
Investeringer			
Markedsbaserte aksjer	8	355 075	426 606
Sum investeringer		<u>355 075</u>	<u>426 606</u>
Bankinnskudd, kontanter o.l			
Bankinnskudd, kontanter o.l.	13	129 810 192	105 626 257
Sum bankinnskudd, kontanter o.l		<u>129 810 192</u>	<u>105 626 257</u>
Sum omløpsmidler		<u>155 449 594</u>	<u>151 439 712</u>
Sum eiendeler		<u>448 078 860</u>	<u>872 227 404</u>



Balanse - konsolidert
Remøy Group AS

Egenkapital og gjeld	Note	2022	2021
Innskutt egenkapital			
Aksjekapital	14	298 000	298 000
Sum innskutt egenkapital		298 000	298 000
Opptjent egenkapital			
Annen egenkapital		174 786 356	203 620 694
Sum opptjent egenkapital		174 786 356	203 620 694
Sum egenkapital	10	175 084 356	203 918 694
Gjeld			
Avsetning for forpliktelser			
Utsatt skatt	9	41 896 471	45 558 882
Sum avsetning for forpliktelser		41 896 471	45 558 882
Annen langsiktig gjeld			
Gjeld til kredittinstitusjoner	12	161 217 187	185 396 094
Øvrig langsiktig gjeld	6, 12	41 896 486	392 173 579
Sum annen langsiktig gjeld		203 113 673	577 569 673
Kortsiktig gjeld			
Leverandørgjeld		4 439 872	7 990 796
Skyldig offentlige avgifter		11 531 634	19 327 800
Annen kortsiktig gjeld		12 012 853	17 861 559
Sum kortsiktig gjeld		27 984 359	45 180 155
Sum gjeld		272 994 503	668 308 710
Sum egenkapital og gjeld		448 078 860	872 227 404

Regnskapet er signert elektronisk, 19.04.2023
Styret i Remøy Group AS

Ole Andre Heggheim
styreleder

Line Remøy Strømsvik
styremedlem

Helene Remøy
styremedlem

Daniel Joakim Andersen Remøy
styremedlem

Ola Beinnes Fosse
styremedlem

Karl-Johan Bakken
daglig leder



Kontantstrømoppstilling - konsolidert

Remøy Group AS

Kontantstrømmer fra operasjonelle aktiviteter	Note	2022	2021
Resultat før skattekostnad		-17 231 636	995 028
Tap/gevinst ved salg av anleggsmidler		1 535 403	0
Ordinære avskrivninger		53 286 804	63 808 282
Endring i kundefordringer		5 719 203	-3 719 234
Endring i leverandørgjeld		-3 550 923	3 921 739
Forskj. kostnadsført pensjon og inn-/utbet. i pensjonsordn.		0	-422 056
Poster klassifisert som invest.- eller finans.aktiviteter		71 531	1 184 444
Endring i andre tidsavgrensingsposter		473 334	-15 273 457
Netto kontantstrøm fra operasjonelle aktiviteter		40 303 716	50 494 746
Kontantstrømmer fra investeringsaktiviteter			
Innbetalinger ved salg av varige driftsmidler		392 628 228	0
Utbetalinger ved kjøp av varige driftsmidler		-19 292 009	-24 003 247
Netto kontantstrøm fra investeringsaktiviteter		373 336 219	-24 003 247
Kontantstrømmer fra finansieringsaktiviteter			
Utbetalinger ved nedbetaling av langsiktig gjeld		-24 178 900	-6 392 969
Utbetaling ved nedbetaling av leasing forpliktelse		-350 277 100	-6 007 502
Utbetalinger av utbytte		-15 000 000	0
Netto kontantstrøm fra finansieringsaktiviteter		-389 456 000	-12 400 471
Netto endring i kontanter og kontantekvivalenter		24 183 935	14 091 028
Beh. av kont. og kontantekvivalenter ved per. begynnelse		105 626 257	91 535 230
Beh. av kont. og kontantekvivalenter ved per. slutt		129 810 192	105 626 257

Noter til konsernregnskapet 2022

Note 1 Regnskapsprinsipper

Konsernregnskapet er satt opp i samsvar med regnskapsloven. Det er utarbeidet etter norske regnskapsstandarder og anbefalinger til god regnskapsskikk.

Konsolideringsprinsipper

Konsernregnskapet inkluderer selskaper som Remøy Group AS har bestemmende innflytelse over. Bestemmende innflytelse oppnås normalt når konsernet eier mer enn 50 % av aksjene i selskapet, og konsernet er i stand til å utøve faktisk kontroll over selskapet. Minoritetsinteresser inngår i konsernets egenkapital. Transaksjoner og mellomværende mellom selskapene i konsernet er eliminert. Konsernregnskapet er utarbeidet etter ensartede prinsipper, ved at datterselskap følger de samme regnskapsprinsipper som morselskapet.

Oppkjøpsmetoden benyttes ved regnskapsføring av virksomhetssammenslutninger. Selskaper som er kjøpt eller solgt i løpet av året inkluderes i konsernregnskapet fra det tidspunktet kontroll oppnås og inntil kontroll opphører.

Tilknyttede selskaper er enheter hvor konsernet har betydelig (men ikke bestemmende) innflytelse, over den finansielle og operasjonelle styringen (normalt ved eierandel på mellom 20 % og 50 %). Konsernregnskapet inkluderer konsernets andel av resultat fra tilknyttede selskaper regnskapsført etter egenkapitalmetoden fra det tidspunktet betydelig innflytelse oppnås og inntil slik innflytelse opphører.

Når konsernets tapsandel overstiger investeringen i et tilknyttet selskap, reduseres konsernets balanseførte verdi til null og ytterligere tap regnskapsføres ikke med mindre konsernet har en forpliktelse til å dekke dette tapet.

Bruk av estimater

Utarbeidelse av regnskap i samsvar med regnskapsloven krever bruk av estimater. Videre krever anvendelse av selskapets regnskapsprinsipper at ledelsen må utøve skjønn. Områder som i stor grad inneholder slike skjønnsmessige vurderinger, høy grad av kompleksitet, eller områder hvor forutsetninger og estimater er vesentlige for årsregnskapet, er beskrevet i notene.

Salgsinntekter

Inntekter og kostnader relatert til certepartiene periodiseres ut fra det antall dager reisen varer før og etter regnskapsperiodens slutt. Inntekter i forbindelse med mobilisering og demobilisering inntektsføres i den perioden mobilisering eller demobilisering skjer. Tjenester inntektsføres i takt med utførelsen. Inntektsføring av leieinntekter skjer i takt med opptjening.

Klassifisering og vurdering av balanseposter

Eiendeler bestemt til varig eie eller bruk er klassifisert som anleggsmidler. Anleggsmidler er vurdert til anskaffelseskost. Omløpsmidler og kortsiktig gjeld omfatter normalt poster som forfaller til betaling innen ett år etter balansedagen, samt poster som knytter seg til varekretsløpet. Omløpsmidler vurderes til laveste verdi av anskaffelseskost og antatt virkelig verdi.

Fordringer klassifiseres som omløpsmidler hvis de skal tilbakebetales i løpet av ett år. For gjeld er analoge kriterier lagt til grunn. Første års avdrag på langsiktige fordringer og langsiktig gjeld klassifiseres likevel ikke som omløpsmiddel og kortsiktig gjeld.

Immaterielle eiendeler

Utgifter til utvikling balanseføres i den grad det kan identifiseres en fremtidig økonomisk fordel knyttet til utvikling av en identifiserbar immateriell eiendel og utgiftene kan måles pålitelig. I motsatt fall kostnadsføres slike utgifter løpende. Balanseført utvikling avskrives lineært over økonomisk levetid.



Noter til konsernregnskapet 2022

Varige driftsmidler

Anleggsmidler omfatter eiendeler bestemt til varig eie og bruk. Anleggsmidler er vurdert til anskaffelseskost. Varige driftsmidler balanseføres og avskrives over driftsmidlets forventede økonomiske levetid. Direkte vedlikehold av driftsmidler kostnadsføres løpende under driftskostnader, mens påkostninger eller forbedringer tillegges driftsmidlets kostpris og avskrives i takt med driftsmidlet. På leveringstidspunktet for nye skip skilles ut et beløp tilsvarende forventet kostnad ved første ordinære klassing/periodisk vedlikehold, som avskrives over perioden frem til neste dokkingstidspunkt. Kostnader knyttet til etterfølgende periodisk vedlikehold blir aktivert og avskrevet frem til neste periodisk vedlikehold, hovedsakelig over 30 - 60 måneder.

Nedskrivning av anleggsmidler

Ved indikasjon på at balanseført verdi av et anleggsmiddel er høyere enn virkelig verdi, foretas det test for verdifall. Testen foretas for det laveste nivå av anleggsmidler som har selvstendige kontantstrømmer. Hvis balanseført verdi er høyere enn både salgsverdi og gjenvinnbart beløp, foretas det nedskrivning til det høyeste av salgsverdi og gjenvinnbart beløp. Gjenvinnbart beløp er det høyeste av netto salgsverdi og bruksverdi. Bruksverdi er nåverdi av fremtidige kontantstrømmer knyttet til eiendelen. Tidligere nedskrivninger, med unntak for nedskrivning av goodwill, reverseres hvis grunnlaget for nedskrivningen ikke lenger er til stede.

Investeringer i andre selskaper

Kostmetoden brukes som prinsipp for investeringer i andre selskaper. Kostprisen økes når midler tilføres ved kapitalutvidelse. Utbytte/konsernbidrag fra datterselskap regnskapsføres det samme året som datterselskapet avsetter beløpet. Utbytte fra andre selskaper regnskapsføres som finansinntekt når utbyttet er vedtatt. Investeringene blir nedskrevet til virkelig verdi dersom verdifallet ikke er forbigående. Markedsbaserte finansielle omløpsmidler er vurdert til markedsverdi.

Finansiell leasing

Farm AS har inngått avtale om leie av K/V MAGNUS LAGABØTE som vurderes og bokføres som en finansiell leasing avtale i regnskapet. Fartøyet ble overlevert i 2011, og leasingavtalen går til 2026. Fartøyet er aktivert og avskrives lineært over 25 år. Betaling av leie bokføres som avdrag og renter. Nordsjøbas AS hadde avtaler om leie av PSV-ene REM HRIST OG REM MIST. Avtalene var klassifisert som en finansiell leieavtale i regnskapet. Fartøyene ble overlevert i 2011, leasingavtalene gikk til år 2022. Utleier hadde en salgsoption som innebar rett til å selge skipene til selskapet ved slutten av leieperioden. Skipene ble år 2022 solgt ut av konsernet. Fartøyene var aktivert og avskrevet lineært over 25 år. Betaling av leie ble bokført som avdrag og renter.

Fordringer

Kundefordringer og andre fordringer er oppført i balansen til pålydende etter fradrag for avsetning til forventet tap. Avsetning for tap gjøres på grunnlag av individuelle vurderinger av de enkelte fordringene.

Omløpsmidler/kortsiktig gjeld

Omløpsmidler og kortsiktig gjeld omfatter poster som forfaller til betaling innen ett år etter anskaffelsestidspunktet, samt poster som er knyttet til varekretsløpet. Første års avdrag på langsiktige fordringer og langsiktig gjeld klassifiseres likevel ikke som omløpsmiddel og kortsiktig gjeld. Omløpsmidler vurderes til laveste av anskaffelseskost og virkelig verdi. Kortsiktig gjeld balanseføres til nominelt beløp på opptakstidspunktet.

Valuta

Pengeposter i utenlandsk valuta omregnes til balansedagens kurs. Transaksjoner i utenlandsk valuta omregnes til kursen på transaksjonstidspunktet.

Skatt

Skattekostnaden i resultatregnskapet omfatter både periodens betalbare skatt og endring i utsatt skatt. Utsatt skatt beregnes med 22 % på grunnlag av de midlertidige forskjeller som eksisterer mellom regnskapsmessige og skattemessige verdier, samt eventuelt ligningsmessig underskudd til fremføring ved utgangen av regnskapsåret. Skatteøkende og skattereduserende midlertidige forskjeller som reverserer eller kan reversere i samme periode er utlignet og nettoført. Netto utsatt skattefordel balanseføres i den grad det er sannsynlig at denne kan bli nyttiggjort.



Noter til konsernregnskapet 2022

Pensjon

Ytelsesbaserte pensjonsplaner, vurderes til nåverdien av de fremtidige pensjonsytelser som regnskapsmessig anses opptjent på balansedagen. Pensjonsmidler vurderes til virkelig verdi. Endring i ytelsesbaserte pensjonsforpliktelser som skyldes endringer i pensjonsplaner, fordeles over antatt gjennomsnittlig gjenværende opptjeningstid. Akkumulert virkning av estimatendringer og endringer i finansielle og aktuarielle forutsetninger (aktuarielle gevinster og tap) under 10 % av det største av ytelsesbaserte pensjonsforpliktelser og pensjonsmidler ved begynnelsen av året innregnes ikke. Når den akkumulerte virkningen er over 10 %, innregnes overskytende over antatt gjennomsnittlig gjenværende opptjeningstid i resultatet. Periodens netto pensjonskostnad klassifiseres som lønn og personalkostnader.

Innskuddsplaner

Ved innskuddsplaner betaler selskapet innskudd til et forsikringsselskap. Selskapet har ingen ytterligere betalingsforpliktelse etter at innskuddene er betalt. Innskuddene regnskapsføres som lønnskostnad. Eventuelle forskuddsbetalte innskudd balanseføres som eiendel (pensjonsmidler) i den grad innskuddet kan refunderes eller redusere framtidige innbetalinger.

Kontantstrømoppstilling

Kontantstrømoppstillingen utarbeides etter den indirekte metoden. Kontanter og kontantekvivalenter omfatter kontanter, bankinnskudd og andre kortsiktige, likvide plasseringer som umiddelbart og med uvesentlig kursrisiko kan konverteres til kjente kontantbeløp og med gjenværende løpetid mindre enn tre måneder fra anskaffelsesdato.

Regnskapsprinsippene er for øvrig nærmere omtalt i de tilhørende noter til de enkelte regnskapspostene.

Note 2 Selskap i konsernet

Selskap	Aksjekapital	Eierandel	
Remøy Group AS	298 000		Morselskap
Remøy Shipping AS	352 000	100 %	Datterselskap
Nordsjøbas AS	10 800 000	100 %	Datterselskap
Farm AS	100 000	100 %	Datterselskap
Remøy Standby AS	130 000	100 %	Datterselskap
Rem Stadt AS	3 000 000	100 %	Datterselskap
Fosnagard AS	1 000 000	100 %	Datterselskap
R S Crewing AS	100 000	100 %	Datterselskap

Oppkjøpsmetoden er benyttet som konsolideringsprinsipp.

Intern omsetning, fordringer og gjeld er eliminert i konsernregnskapet.

Aksjer i datterselskap er eliminert mot egenkapital i datterselskapene.



Noter til konsernregnskapet 2022

Note 3 Salgsinntekter

Per virksomhetsområde	2022	2021
Offshore servicefartøy	137 289 075	156 708 219
Marinefartøy	22 396 765	21 674 795
Utleie mannskap	45 197 597	76 330 271
Management og andre inntekter	23 167 881	34 134 735
Sum	228 051 318	288 848 020

Geografisk fordeling	2022	2021
Europa	228 051 318	288 848 020
Sum	228 051 318	288 848 020

Note 4 Lønnskostnader, antall ansatte, godtgjørelser, lån til ansatte m.m.

Lønnskostnader	2022	2021
Lønn, hyre	115 382 351	157 067 734
Arbeidsgiveravgift	18 046 045	23 860 199
Pensjonskostnader	9 244 691	12 519 586
Refusjon nettolønn	-24 108 809	-43 065 844
Andre lønnsrelaterte ytelser	10 455 652	13 872 354
Sum	129 019 930	164 254 029

Andel mannskapskostnader	107 261 922	143 346 258
Andel administrasjon	21 758 008	20 907 770
Gjennomsnittlig antall årsverk sysselsatt i regnskapsåret	154	218

Ytelser til ledende personer	Daglig leder	Styret
Lønn	2 553 282	1 950 000
Andre ytelser	93 932	0
Sum	2 647 214	1 950 000

Det er ikke gitt lån/sikkerhetsstillelse til daglig leder, styrets leder eller andre nærstående parter. Daglig leder er ansatt i Remøy Shipping AS. Styrehonorar er utbetalt fra datterselskaper.

Revisor

Kostnadsført honorar til revisor for 2022 utgjør kr 1 049 544,- inkl.mva.

Lovpålagt revisjon (inkl. teknisk bistand med årsregnskap og konsernregnskap)	869 876
Skatterådgivning (inkl. teknisk bistand med ligning)	42 880
Attestasjoner	42 086
Bistand	83 982
Andre tjenester	10 720
Sum honorar til revisor	1 049 544



Noter til konsernregnskapet 2022

Note 5 Pensjoner

Konsernet er forpliktet til å ha pensjonsordning etter lov om obligatorisk tjenestepensjon. Konsernets pensjonsordninger tilfredsstiller kravene i denne lov.

Note 6 Varige driftsmidler

	Skip	Periodisk vedlikehold	Inventar og utstyr	Bygg, inkl tomt	Sum
Anskaffelseskost pr. 01.01	1 350 414 203	61 387 370	3 559 081	7 729 268	1 423 089 922
Avgang solgte driftsmidler	-869 458 262	-48 228 430	0	0	-917 686 692
Tilgang kjøpte driftsmidler	5 463 354	13 507 835	320 820	0	19 292 009
Anskaffelseskost 31.12	486 419 295	26 666 775	3 879 901	7 729 268	524 695 239
Akkumulerte avskrivninger	171 667 018	14 142 620	3 454 108	3 706 211	192 969 957
Akkumulerte nedskrivninger	40 362 851	0	0	0	40 362 851
Bokført verdi 31.12	274 389 426	12 524 155	425 793	4 023 057	291 362 431
Årets ordinære avskrivninger	44 409 372	8 409 481	178 158	289 793	53 286 804
Økonomisk levetid	25 år	2,5-5 år	3-10 år	20-50 år/Evig	

Finansiell leasing

Farm AS har inngått avtale om leie av K/V MAGNUS LAGABØTE som vurderes og bokføres som finansiell leasing. Fartøyet ble overlevert i 2011, og leasingavtalen går til 2026. Fartøyet er aktivert og avskrives lineært over 25 år. Betaling av leie bokføres som avdrag og renter.

Fartøyene Rem Hrist og Rem Mist er i september 2022 solgt ut av konsernet. Regnskapsmessig tap samlet NOK 1 535 403 for begge fartøyene.

Note 7 Poster slått sammen i regnskapet

Finansinntekter	2022	2021
Valutagevinst	709 964	581 004
Andre renteinntekter	815 532	24 347
Andre finansinntekter	364	604 374
Sum finansinntekter	1 525 860	1 209 725

Finanskostnader	2022	2021
Valutatap	767 727	139 548
Andre rentekostnader	18 053 884	20 428 965
Andre finanskostnader	2 437	0
Sum finanskostnader	18 824 048	20 568 513



Noter til konsernregnskapet 2022

Note 8 Markedsbaserte verdipapirer

	Anskaffelses- kost	Markeds- verdi	Balansført verdi	Resultatført verdiendring
Markedsbaserte aksjer				
Markedsbaserte verdipapir	1 611 050	355 075	355 075	-71 531
Sum markedsbaserte aksjer	1 611 050	355 075	355 075	-71 531

Markedsbaserte verdipapirer er verdsatt til virkelig verdi. Virkelig verdi er fastsatt i henhold til verdien som er observerbar i markedet på balansedagen.

Note 9 Skatt

Skatter kostnadsføres når de påløper, det vil si at kostnaden er knyttet til det regnskapsmessige resultat før skatt. Skattekostnaden består av betalbar skatt (skatt på årets skattepliktige inntekt) og endring netto utsatt skatt. Skattekostnaden fordeles på ordinært resultat og resultat av ekstraordinære poster i henhold til skattegrunnlaget.

Oversikt over midlertidige forskjeller:

	2022	2021
Anleggsreserve	166 985 873	394 879 768
Fordringsreserve	0	0
Gevinst- og tapskonto	188 208 389	28 798 983
Pensjoner	0	0
Finansielle instrument	-98 628	239 420
Sum midlertidige forskjeller	355 095 634	423 918 171
Skattemessig underskudd til fremføring	-143 952 379	-196 127 592
Avskåret rentefradrag	-20 704 751	-20 704 751
Grunnlag for beregning av utsatt skatt	190 438 504	207 085 828
Utsatt skatt (22%)	41 896 471	45 558 882

Årets skattekostnad	2022	2021
Resultatført skatt på ordinært resultat:		
Betalbar skatt	0	0
Endring utsatt skatt	-3 604 086	459 320
Skatt utland	0	1 922 945
Skattekostnad ordinært resultat	-3 604 086	2 382 265
Betalbar skatt i balansen:		
Betalbar skatt på årets resultat	0	0
Sum betalbar skatt i balansen	0	0



Noter til konsernregnskapet 2022

Note 10 Egenkapital

	Aksjekapital	Annen egenkapital	Sum egenkapital
Pr. 01.01	298 000	203 620 694	203 918 694
Årets resultat	0	-13 627 550	-13 627 550
Avsatt utbytte	0	-15 000 000	-15 000 000
Avsatt konsernbidrag W Holding konsern	0	-206 788	-206 788
Pr 31.12	298 000	174 786 356	175 084 356

Note 11 Fordringer og gjeld

	2022	2021
Langsiktige fordringer	1 265 835	1 265 835
Sum	1 265 835	1 265 835

Note 12 Langsiktig gjeld, pantstillelser

	2022	2021
Gjeld som forfaller mer enn 5 år etter regnskapsårets slutt:		
Gjeld til kredittinstitusjoner	0	12 755 937
Leasingforpliktelse	0	0
Sum	0	12 755 937
Gjeld som er sikret ved pant:		
Gjeld til kredittinstitusjoner	161 217 187	185 396 094
Leasingforpliktelse	41 706 482	391 920 242
Sum	202 923 669	577 316 336
Balanseført verdi av pantsatte eiendeler:		
Fartøy	286 913 581	714 924 875
Bygg	0	4 312 850
Factoring	5 743 313	5 433 337
Sum	292 656 894	724 671 062

Farm AS har inngått avtale om leie av fartøy som vurderes og bokføres som finansiell leasing. Fartøyet ble overlevert i 2011, og leasingavtalen går til 2026. Betaling av leie bokføres som avdrag og renter. Halvparten av rentekostnaden er basert på flytende rente + margin. For resterende del av lånet er det inngått fastrenteavtale.

Note 13 Bankinnskudd

	2022	2021
Bundne skattetreksmidler	5 147 686	7 118 373



Noter til konsernregnskapet 2022

Note 14 Aksjekapital og aksjonærinformasjon

<u>Aksjekapital</u>	<u>Antall</u>	<u>Pålydende</u>	<u>Balanseført</u>
Ordinære aksjer	298	1 000	298 000

Aksjekapitalen eies av følgende aksjonærer:

<u>Aksjonærer:</u>	<u>Antall aksjer</u>	<u>Eierandel</u>	<u>Stemmeandel</u>
W Holding AS	298	100,00 %	100,00 %
Sum	298	100 %	100 %

Selskapet er 100 % eid datterselskap av W Holding AS, som har forretningskontor i Fosnavåg i Herøy kommune. Konsernregnskap utarbeides for konsernet W Holding AS.



Årsregnskap 2022

Remøy Group AS

Resultatregnskap
Balanse
Kontantstrøm
Noter til regnskapet

Org.nr.: 990 540 292



Resultatregnskap

Remøy Group AS

Driftsinntekter og driftskostnader	Note	2022	2021
Annen driftskostnad	2	1 089 567	944 818
Sum driftskostnader		1 089 567	944 818
Driftsresultat		-1 089 567	-944 818
Finansinntekter og finanskostnader			
Inntekt på investering i annet foretak i samme konsern		22 230 263	15 655 036
Renteinntekt fra foretak i samme konsern		2 571 575	1 763 818
Annen finansinntekt		972 539	1 167 367
Nedskrivning av andre finansielle anleggsmidler	3	46 761 870	1 800 000
Rentekostnad til foretak i samme konsern		1 879 616	1 274 832
Annen finanskostnad		0	425
Resultat av finansposter		-22 867 109	15 510 963
Resultat før skattekostnad		-23 956 676	14 566 146
Skattekostnad på resultat	4	1 717 142	3 600 552
Årsresultat		-25 673 818	10 965 594
Overføringer			
Tilleggsutbytte	5	15 000 000	0
Avsatt konsernbidrag	5	206 788	0
Avsatt til annen egenkapital	5	0	10 965 594
Overført fra overkurs		26 004 204	0
Overført fra annen egenkapital	5	14 876 402	0
Sum overføringer		-25 673 818	10 965 594



Balanse
Remøy Group AS

Eiendeler	Note	2022	2021
Anleggsmidler			
<i>Finansielle anleggsmidler</i>			
Investeringer i datterselskap	3	127 949 869	146 099 790
Lån til foretak i samme konsern	6, 7	45 233 145	68 325 687
Sum finansielle anleggsmidler		<u>173 183 014</u>	<u>214 425 477</u>
Sum anleggsmidler		<u>173 183 014</u>	<u>214 425 477</u>
Omløpsmidler			
<i>Fordringer</i>			
Kundefordringer	7	34 233	97 538
Andre kortsiktige fordringer		30 000	30 000
Konsernfordringer	7	7 230 263	15 655 036
Sum fordringer		<u>7 294 496</u>	<u>15 782 574</u>
<i>Bankinnskudd, kontanter o.l</i>			
Bankinnskudd, kontanter o.l.		4 000 844	4 194 826
Sum bankinnskudd, kontanter o.l		<u>4 000 844</u>	<u>4 194 826</u>
Sum omløpsmidler		<u>11 295 340</u>	<u>19 977 401</u>
Sum eiendeler		<u>184 478 353</u>	<u>234 402 877</u>



Balanse
Remøy Group AS

Egenkapital og gjeld	Note	2022	2021
Egenkapital			
<i>Innskutt egenkapital</i>			
Aksjekapital	5, 8	298 000	298 000
Overkurs	5	126 955 808	152 960 012
Sum innskutt egenkapital		127 253 808	153 258 012
<i>Opptjent egenkapital</i>			
Annen egenkapital	5	0	14 876 402
Sum opptjent egenkapital		0	14 876 402
Sum egenkapital		127 253 808	168 134 414
Gjeld			
<i>Avsetning for forpliktelser</i>			
Utsatt skatt	4	485 901	607 377
Sum avsetning for forpliktelser		485 901	607 377
<i>Annen langsiktig gjeld</i>			
Langsiktig konserngjeld	7	42 984 607	48 540 677
Sum annen langsiktig gjeld		42 984 607	48 540 677
<i>Kortsiktig gjeld</i>			
Leverandørgjeld	7	96 683	64 063
Kortsiktig konserngjeld	7	13 657 355	17 056 347
Sum kortsiktig gjeld		13 754 038	17 120 410
Sum gjeld		57 224 545	66 268 463
Sum egenkapital og gjeld		184 478 353	234 402 877

Regnskapet er signert elektronisk,
Styret i Remøy Group AS

Line Remøy Strømsvik
Styremedlem

Helene Remøy
Styremedlem

Daniel Joakim Andersen Remøy
Styremedlem

Karl-Johan Bakken
Daglig leder

Ola Beinnes Fosse
Styremedlem

Ole Andre Heggheim
Styreleder



Kontantstrømoppstilling

Remøy Group AS

Kontantstrømmer fra operasjonelle aktiviteter	Note	2022	2021
Resultat før skattekostnad		-23 956 676	14 566 146
Nedskrivning anleggsmidler		46 761 870	1 800 000
Konsernbidrag fra datterselskap		-22 230 263	-15 655 036
Endring i kundefordringer		63 306	2 633
Endring i leverandørgjeld		32 620	-6 164
Endring i andre tidsavgrensningsposter		0	-18 500
Netto kontantstrøm fra operasjonelle aktiviteter		670 857	689 079
Kontantstrømmer fra investeringsaktiviteter			
Utbetalinger ved kjøp av aksjer og andeler i andre foretak		17 000 000	0
Innbetalt utbytte		15 000 000	0
Netto kontantstrøm fra investeringsaktiviteter		-2 000 000	0
Kontantstrømmer fra finansieringsaktiviteter			
Endring konsernmellomværende		16 135 161	-488 986
Utbetalinger av utbytte		15 000 000	0
Netto kontantstrøm fra finansieringsaktiviteter		1 135 161	-488 986
Netto endring i kontanter og kontantekvivalenter		-193 982	200 093
Beh. av kont. og kontantekvivalenter ved per. begynnelse		4 194 826	3 994 734
Beh. av kont. og kontantekvivalenter ved per. slutt		4 000 844	4 194 826



Noter til regnskapet 2022

Note 1 Regnskapsprinsipper

Årsregnskapet er satt opp i samsvar med regnskapsloven og god regnskapsskikk for øvrige foretak.

Bruk av estimater

Utarbeidelse av regnskap i samsvar med regnskapsloven krever bruk av estimater. Videre krever anvendelse av selskapets regnskapsprinsipper at ledelsen må utøve skjønn. Områder som i stor grad inneholder slike skjønsmessige vurderinger, høy grad av kompleksitet, eller områder hvor forutsetninger og estimater er vesentlige for årsregnskapet, er beskrevet i notene.

Salgsinntekter

Salg av tjenester inntektsføres etter hvert som de er levert.

Klassifisering og vurdering av balanseposter

Eiendeler bestemt til varig eie eller bruk er klassifisert som anleggsmidler. Anleggsmidler er vurdert til anskaffelseskost. Omløpsmidler og kortsiktig gjeld omfatter normalt poster som forfaller til betaling innen ett år etter balansedagen, samt poster som knytter seg til varekretsløpet. Omløpsmidler vurderes til laveste verdi av anskaffelseskost og antatt virkelig verdi. Fordringer klassifiseres som omløpsmidler hvis de skal tilbakebetales i løpet av ett år. For gjeld er analoge kriterier lagt til grunn. Første års avdrag på langsiktige fordringer og langsiktig gjeld klassifiseres likevel ikke som omløpsmiddel og kortsiktig gjeld.

Investeringer i andre selskaper

Kostmetoden brukes som prinsipp for investeringer i andre selskaper. Kostprisen økes når midler tilføres ved kapitalutvidelse, eller når det gis konsernbidrag til datterselskap. Mottatte utdelinger resultatføres i utgangspunktet som inntekt. Utbytte/konsernbidrag fra datterselskap regnskapsføres det samme året som datterselskapet avsetter beløpet. Utbytte fra andre selskaper regnskapsføres som finansinntekt når utbyttet er vedtatt. Investeringene blir nedskrevet til virkelig verdi dersom verdifallet ikke er forbigående.

Fordringer

Kundefordringer og andre fordringer er oppført i balansen til pålydende etter fradrag for avsetning til forventet tap. Avsetning for tap gjøres på grunnlag av individuelle vurderinger av de enkelte fordringene. I tillegg gjøres det for øvrige kundefordringer en uspesifisert avsetning for å dekke antatt tap.

Skatt

Skattekostnaden i resultatregnskapet omfatter både periodens betalbare skatt og endring i utsatt skatt. Utsatt skatt beregnes med 22 % på grunnlag av de midlertidige forskjeller som eksisterer mellom regnskapsmessige og skattemessige verdier, samt eventuelt ligningsmessig underskudd til fremføring ved utgangen av regnskapsåret. Skatteøkende og skattereduserende midlertidige forskjeller som reverserer eller kan reversere i samme periode er utlignet og nettoført. Netto utsatt skattefordel balanseføres i den grad det er sannsynlig at denne kan bli nyttegjort.

Kontantstrømoppstilling

Kontantstrømoppstillingen utarbeides etter den indirekte metoden. Kontanter og kontantekvivalenter omfatter kontanter, bankinnskudd og andre kortsiktige, likvide plasseringer som umiddelbart og med uvesentlig kursrisiko kan konverteres til kjente kontantbeløp og med gjenværende løpetid mindre enn tre måneder fra anskaffelsesdato.

Regnskapsprinsippene er for øvrig nærmere omtalt i de tilhørende noter til de enkelte regnskapspostene.



Noter til regnskapet 2022

Note 2 Lønnskostnader

Det er ingen ansatte i Remøy Group AS og det er derved ikke belastet noen lønnskostnader.

Det er ikke utbetalt godtgjørelse til styret i 2022.

Det er ikke gitt lån/sikkerhetsstillelse til daglig leder, styrets leder eller andre nærstående parter.

OTP

Selskapet har ingen ansatte og er følgelig ikke pliktet å til å ha tjenestepensjonsordning etter lov om obligatorisk tjenestepensjon.

Revisor

Kostnadsført honorar til revisor for 2022 utgjør kr 260 927,- inkl.mva.

Lovpålagt revisjon (inkl. teknisk bistand med årsregnskap og konsernregnskap)	220 224
Skatterådgivning (inkl. teknisk bistand med ligning)	10 850
Bistand	27 415
Andre tjenester	2 438
Sum honorar til revisor	260 927

Note 3 Investering i datterselskap, tilknyttet selskap og felleskontrollert virksomhet

Investeringene i datterselskap og tilknyttet selskap regnskapsføres etter kostmetoden.

Selskap	Forretningskontor	Eierandel	Bokført verdi	Selskapets EK 100%	Selskapets resultat 100%
Remøy Shipping AS	Fosnavåg	100 %	6 143 141	1 530 280	-2 931 255
Remøy Standby AS	Fosnavåg	100 %	3 069 142	2 819 665	-265 547
Nordsjøbas AS	Fosnavåg	100 %	46 649 000	46 649 651	-11 283 142
Farm AS	Fosnavåg	100 %	101 278	39 780 421	1 845 229
Rem Stadt AS	Fosnavåg	100 %	65 886 078	72 776 374	-1 997 497
RS Crewing AS	Fosnavåg	100 %	115 000	5 941 676	582 242
Fosnagard AS	Fosnavåg	70 %	5 986 230	6 582 349	-26 027
Sum			127 949 869	176 080 416	-14 075 997

Aksjer i datterselskaper er regnskapsmessig nedskrevet med 46.761.870 år 2022 og kr. 1.800.000 år 2021.



Noter til regnskapet 2022

Note 4 Skatt

Årets skattekostnad	2022	2021
Resultatført skatt på ordinært resultat:		
Betalbar skatt	1 838 618	3 752 396
Endring i utsatt skatt	-121 476	-151 844
Skattekostnad ordinært resultat	1 717 142	3 600 552
Skattepliktig inntekt:		
Resultat før skatt	-23 956 676	14 566 146
Permanente forskjeller	31 761 870	1 800 000
Endring i midlertidige forskjeller	552 161	690 201
Avgitt konsernbidrag	-8 357 355	-17 056 347
Skattepliktig inntekt	0	0
Betalbar skatt i balansen:		
Betalbar skatt på årets resultat	247 960	308 288
Betalbar skatt på avgitt konsernbidrag	-1 838 618	-3 752 396
Betalbar skatt på mottatt konsernbidrag	1 590 658	3 444 108
Sum betalbar skatt i balansen	0	0

Skatteeffekten av midlertidige forskjeller som har gitt opphav til utsatt skatt og utsatte skattefordeler, spesifisert på typer av midlertidige forskjeller

	2022	2021	Endring
Gevinst - og tapskonto	2 208 642	2 760 803	552 161
Sum	2 208 642	2 760 803	552 161
Grunnlag for utsatt skatt	2 208 642	2 760 803	552 161
Utsatt skatt (22 %)	485 901	607 377	121 475

Note 5 Egenkapital

	Aksjekapital	Overkurs	Annen egenkapital	Sum egenkapital
Pr. 01.01	298 000	152 960 012	14 876 402	168 134 414
Årets resultat	0	-11 004 204	-14 669 614	-25 673 818
Tilleggsutbytte	0	-15 000 000	0	-15 000 000
Avsatt konsernbidrag	0	0	-206 788	-206 788
Pr 31.12	298 000	126 955 808	0	127 253 808



Noter til regnskapet 2022

Note 6 Fordringer, gjeld, pantstillelser og garantier m.v

Fordring med forfall senere enn ett år	2022	2021
Lån til selskap i samme konsern	45 233 145	68 325 687

Note 7 Mellomværende med selskap i samme konsern

Fordringer	2022	2021
Lån til foretak i samme konsern	45 233 145	68 325 687
Kundefordringer	34 233	97 538
Andre kortsiktige fordringer, inkl opptjent konsernbidrag	7 260 263	15 685 036
Sum fordringer	52 527 641	84 108 261
Gjeld	2022	2021
Lån fra foretak i samme konsern	42 984 607	48 540 677
Leverandørgjeld	96 683	64 063
Annen kortsiktig gjeld, avsatt konsernbidrag	13 657 355	17 056 347
Sum gjeld	56 738 644	65 661 086



Noter til regnskapet 2022

Note 8 Aksjonærer

Aksjekapitalen i Remøy Group AS pr. 31.12 består av:

	Antall	Pålydende	Bokført
Ordinære aksjer	298	1 000,0	298 000
Sum	298		298 000

Eierstruktur

Aksjonærer i % pr. 31.12:

	Ordinære	Eierandel	Stemmeandel
W Holding AS	298	100,0	100,0

Selskapet er 100% eid av W Holding AS, som har forretningskontor i Fosnavåg i Herøy kommune. Konsernregnskap er utarbeidet for konsernet W Holding AS.



BDO AS
Nesevegen 3
Postboks 93
6067 Ulsteinvik

Uavhengig revisors beretning

Til generalforsamlingen i Remøy Group AS

Konklusjon

Vi har revidert årsregnskapet for Remøy Group AS.

Årsregnskapet består av:

- Selskapsregnskapet, som består av balanse per 31. desember 2022, resultatregnskap og kontantstrømoppstilling for regnskapsåret avsluttet per denne datoen og noter, herunder et sammendrag av viktige regnskapsprinsipper, og
- Konsernregnskapet, som består av balanse per 31. desember 2022, resultatregnskap og kontantstrømoppstilling for regnskapsåret avsluttet per denne datoen og noter, herunder et sammendrag av viktige regnskapsprinsipper.

Etter vår mening:

- Oppfyller årsregnskapet gjeldende lovkrav
- Gir selskapsregnskapet et rettviseende bilde av selskapets finansielle stilling per 31. desember 2022 og av dets resultater og kontantstrømmer for regnskapsåret som ble avsluttet per denne datoen i samsvar med regnskapslovens regler og god regnskapsskikk i Norge, og
- Gir konsernregnskapet et rettviseende bilde av konsernets finansielle stilling per 31. desember 2022 og av dets resultater og kontantstrømmer for regnskapsåret som ble avsluttet per denne datoen i samsvar med regnskapslovens regler og god regnskapsskikk i Norge.

Grunnlag for konklusjonen

Vi har gjennomført revisjonen i samsvar med International Standards on Auditing (ISA-ene). Våre oppgaver og plikter i henhold til disse standardene er beskrevet nedenfor under Revisors oppgaver og plikter ved revisjonen av årsregnskapet. Vi er uavhengige av selskapet og konsernet i samsvar med kravene i relevante lover og forskrifter i Norge og International Code of Ethics for Professional Accountants (inkludert internasjonale uavhengighetsstandarder) utstedt av International Ethics Standards Board for Accountants (IESBA-reglene), og vi har overholdt våre øvrige etiske forpliktelser i samsvar med disse kravene. Innhentet revisjonsbevis er etter vår vurdering tilstrekkelig og hensiktsmessig som grunnlag for vår konklusjon.

Annen informasjon

Styret og daglig leder (ledelsen) er ansvarlig for annen informasjon. Annen informasjon består av årsberetningen. Vår konklusjon om årsregnskapet ovenfor dekker ikke annen informasjon.

I forbindelse med revisjonen av årsregnskapet er det vår oppgave å lese annen informasjon. Formålet er å vurdere hvorvidt det foreligger vesentlig inkonsistens mellom annen informasjon og årsregnskapet og den kunnskap vi har opparbeidet oss under revisjonen av årsregnskapet, eller hvorvidt informasjon i annen informasjon ellers fremstår som vesentlig feil. Vi har plikt til å



rapportere dersom annen informasjon fremstår som vesentlig feil. Vi har ingenting å rapportere i så henseende.

Konklusjon om årsberetningen

Basert på kunnskapen vi har opparbeidet oss i revisjonen, mener vi at årsberetningen

- er konsistent med årsregnskapet og
- inneholder de opplysninger som skal gis i henhold til gjeldende lovkrav.

Styret og daglig leders ansvar for årsregnskapet

Styret og daglig leder (ledelsen) er ansvarlig for å utarbeide årsregnskapet og for at det gir et rettvissende bilde i samsvar med regnskapslovens regler og god regnskapsskikk i Norge. Ledelsen er også ansvarlig for slik intern kontroll som den finner nødvendig for å kunne utarbeide et årsregnskap som ikke inneholder vesentlig feilinformasjon, verken som følge av misligheter eller utilsiktede feil.

Ved utarbeidelsen av årsregnskapet må ledelsen ta standpunkt til selskapets og konsernets evne til fortsatt drift og opplyse om forhold av betydning for fortsatt drift. Forutsetningen om fortsatt drift skal legges til grunn for årsregnskapet så lenge det ikke er sannsynlig at virksomheten vil bli avvirket.

Revisors oppgaver og plikter ved revisjonen av årsregnskapet

Vårt mål er å oppnå betryggende sikkerhet for at årsregnskapet som helhet ikke inneholder vesentlig feilinformasjon, verken som følge av misligheter eller utilsiktede feil, og å avgi en revisjonsberetning som inneholder vår konklusjon. Betyggende sikkerhet er en høy grad av sikkerhet, men ingen garanti for at en revisjon utført i samsvar med ISA-ene, alltid vil avdekke vesentlig feilinformasjon. Feilinformasjon kan oppstå som følge av misligheter eller utilsiktede feil. Feilinformasjon er å anse som vesentlig dersom den enkeltvis eller samlet med rimelighet kan forventes å påvirke de økonomiske beslutningene som brukerne foretar på grunnlag av årsregnskapet.

For videre beskrivelse av revisors oppgaver og plikter vises det til:
<https://revisorforeningen.no/revisjonsberetninger>

BDO AS

John Arne Fiskerstrand
statsautorisert revisor
(elektronisk signert)



PENNEO

Signaturene i dette dokumentet er juridisk bindende. Dokument signert med "Penneo"™ - sikker digital signatur.
De signerende parter sin identitet er registrert, og er listet nedenfor.

"Med min signatur bekrefter jeg alle datoer og innholdet i dette dokument."

John Arne Fiskerstrand

Statsautorisert revisor

Serienummer: 9578-5998-4-1671031

IP: 188.95.xxx.xxx

2023-04-20 18:26:24 UTC



Penneo Dokumentnøkkel: AFEFF-XJ5UJ-PEWAH-C6LN4-WHAEA-XMQ7P

Dokumentet er signert digitalt, med **Penneo.com**. Alle digitale signatur-data i dokumentet er sikret og validert av den datamaskin-utregnede hash-verdien av det opprinnelige dokument. Dokumentet er låst og tids-stemplet med et sertifikat fra en betrodd tredjepart. All kryptografisk bevis er integrert i denne PDF, for fremtidig validering (hvis nødvendig).

Hvordan bekrefter at dette dokumentet er originalen?

Dokumentet er beskyttet av ett Adobe CDS sertifikat. Når du åpner dokumentet i

Adobe Reader, skal du kunne se at dokumentet er sertifisert av **Penneo e-signature service <penneo@penneo.com>**. Dette garanterer at innholdet i dokumentet ikke har blitt endret.

Det er lett å kontrollere de kryptografiske beviser som er lokalisert inne i dokumentet, med Penneo validator - <https://penneo.com/validator>