



ÅRSREGNSKAPET FOR REGNSKAPSÅRET 2021 - GENERELL INFORMASJON

Enheten

Organisasjonsnummer: 981 228 375
Organisasjonsform: Aksjeselskap
Foretaksnavn: ARNØY ENGROS AS
Forretningsadresse: Djupvikveien 1
8517 NARVIK

Regnskapsår

Årsregnskapets periode: 01.01.2021 - 31.12.2021

Konsern

Morselskap i konsern: Nei

Regnskapsregler

Regler for små foretak benyttet: Ja
Benyttet ved utarbeidelsen av årsregnskapet til selskapet: Regnskapslovens alminnelige regler

Årsregnskapet fastsatt av kompetent organ

Bekreftet av representant for selskapet: Ketil Arne Arnøy
Dato for fastsettelse av årsregnskapet: 18.05.2022

Grunnlag for avgivelse

År 2021: Årsregnskapet er elektronisk innlevert
År 2020: Tall er hentet fra elektronisk innlevert årsregnskap fra 2021

Det er ikke krav til at årsregnskapet m.v. som sendes til Regnskapsregisteret er undertegnet. Kontrollen på at dette er utført ligger hos revisor/enhetens øverste organ. Sikkerheten ivaretas ved at innsender har rolle/rettighet for innsending av årsregnskapet via Altinn, og ved at det bekreftes at årsregnskapet er fastsatt av kompetent organ.

Brønnøysundregistrene, 01.03.2023



Resultatregnskap

Beløp i: NOK	Note	2021	2020
RESULTATREGNSKAP			
Inntekter			
Salgsinntekt		64 507 544	59 888 565
Annen driftsinntekt		13 174	101 259
Sum inntekter		64 520 718	59 989 825
Kostnader			
Varekostnad		43 947 286	43 424 589
Lønnskostnad	7	8 845 557	8 304 280
Avskrivning av driftsmidler og immaterielle eiendeler	6	234 315	200 515
Annen driftskostnad		5 196 840	4 560 634
Sum kostnader		58 223 998	56 490 017
Driftsresultat		6 296 719	3 499 808
Finansinntekter og finanskostnader			
Annen renteinntekt	2	150 700	183 517
Annen finansinntekt		294 693	1 900 207
Sum finansinntekter		445 393	2 083 724
Annen rentekostnad		615 726	770 821
Annen finanskostnad		350 555	451 754
Sum finanskostnader		966 281	1 222 575
Netto finans		-520 889	861 149
Ordinært resultat før skattekostnad		5 775 831	4 360 956
Skattekostnad på ordinært resultat	4	1 289 789	971 306
Ordinært resultat etter skattekostnad		4 486 042	3 389 650
Årsresultat	8	4 486 042	3 389 650
Årsresultat etter minoritetsinteresser		4 486 042	3 389 650
Totalresultat		4 486 042	3 389 650



Resultatregnskap

Beløp i: NOK	Note	2021	2020
Overføringer og disponeringer			
Avsatt til annen egenkapital		4 486 042	3 389 650
Sum overføringer og disponeringer		4 486 042	3 389 650



Balanse

Beløp i: NOK	Note	2021	2020
BALANSE - EIENDELER			
Anleggsmidler			
Immaterielle eiendeler			
Forskning og utvikling	6	184 136	
Utsatt skattefordel	4		
Sum immaterielle eiendeler		184 136	
Varige driftsmidler			
Tomter, bygninger o.a. fast eiendom	6		
Maskiner og anlegg	6		
Driftsløsøre, inventar o.a. utstyr		516 500	338 000
Sum varige driftsmidler	3, 6	516 500	338 000
Finansielle anleggsmidler			
Andre langsiktige fordringer	2	3 777 198	4 140 000
Sum finansielle anleggsmidler		3 777 198	4 140 000
Sum anleggsmidler		4 477 834	4 478 000
Omløpsmidler			
Varer			
Sum varer		20 437 125	14 398 775
Fordringer			
Kundefordringer	2	5 779 429	4 368 840
Andre kortsiktige fordringer		2 657 976	3 214 972
Sum fordringer		8 437 405	7 583 812
Bankinnskudd, kontanter og lignende			
Bankinnskudd, kontanter o.l.	1	584 384	385 319
Sum bankinnskudd, kontanter og lignende		584 384	385 319
Sum omløpsmidler		29 458 914	22 367 905
SUM EIENDELER		33 936 748	26 845 905



Balanse

Beløp i: NOK	Note	2021	2020
BALANSE - EGENKAPITAL OG GJELD			
Egenkapital			
Innskutt egenkapital			
Aksjekapital	5	2 000 000	2 000 000
Overkurs		180 000	180 000
Sum innskutt egenkapital		2 180 000	2 180 000
Opptjent egenkapital			
Annen egenkapital		13 976 395	11 490 354
Sum opptjent egenkapital		13 976 395	11 490 354
Sum egenkapital	8	16 156 395	13 670 354
Gjeld			
Langsiktig gjeld			
Utsatt skatt	4	872 901	1 009 357
Sum avsetninger for forpliktelser		872 901	1 009 357
Annen langsiktig gjeld			
Gjeld til kredittinstitusjoner	3		
Sum langsiktig gjeld		872 901	1 009 357
Kortsiktig gjeld			
Gjeld til kredittinstitusjoner	3	7 630 281	4 276 660
Leverandørgjeld		1 483 975	1 751 486
Betalbar skatt	4	1 426 245	241 041
Skattetrekk og andre trekk		719 814	498 828
Annen kortsiktig gjeld		5 647 137	5 398 179
Sum kortsiktig gjeld		16 907 452	12 166 194
Sum gjeld		17 780 353	13 175 551
SUM EGENKAPITAL OG GJELD		33 936 748	26 845 905



Brønnøysundregistrene

ÅRSREGNSKAP FOR REGNSKAPSÅRET 2021 - GENERELL INFORMASJON

Journalnummer: 2022 326713

Enheten

Organisasjonsnummer: 981 228 375
Organisasjonsform: Aksjeselskap
Foretaksnavn: ARNØY ENGROS AS
Forretningsadresse: Djupvikveien 1
8517 NARVIK

Regnskapsår

Årsregnskapets periode: 01.01.2021 - 31.12.2021

Konsern

Morselskap i konsern: Nei

Regnskapsregler

Regler for små foretak benyttet: Ja
Benyttet ved utarbeidelsen av
årsregnskapet til selskapet: Regnskapslovens alminnelige regler

Årsregnskapet fastsatt av kompetent organ

Bekreftet av representant for selskapet: Ketil Arne Arnøy
Dato for fastsettelse av årsregnskapet: 18.05.2022

Revisjon

Årsregnskapet er utarbeidet av ekstern
autorisert regnskapsfører: Ja

Grunnlag for avgivelse

År 2021: Årsregnskap er elektronisk innlevert.
År 2020: Tall er hentet fra elektronisk innlevert årsregnskap fra 2021.

Det er ikke krav til at årsregnskapet m.v. som sendes til Regnskapsregisteret er undertegnet. Kontrollen på at dette er utført ligger hos revisor/enhetens øverste organ. Sikkerheten ivaretas ved at innsender har rolle/rettighet for innsending av årsregnskapet via Altinn, og ved at det bekreftes at årsregnskapet er fastsatt av kompetent organ.

Brønnøysundregistrene, 04.06.2022



Organisasjonsnr: 981 228 375
ARNØY ENGROS AS

RESULTATREGNSKAP

Beløp i: NOK	Note	2021	2020
RESULTATREGNSKAP			
Inntekter			
Salgsinntekt		64 507 544	59 888 565
Annen driftsinntekt		13 174	101 259
Sum inntekter		64 520 718	59 989 825
Kostnader			
Varekostnad		43 947 286	43 424 589
Lønnskostnad	7	8 845 557	8 304 280
Avskrivning av driftsmidler og immaterielle eiendeler	6	234 315	200 515
Annen driftskostnad		5 196 840	4 560 634
Sum kostnader		58 223 998	56 490 017
Driftsresultat		6 296 719	3 499 808
Finansinntekter og finanskostnader			
Annen renteinntekt	2	150 700	183 517
Annen finansinntekt		294 693	1 900 207
Sum finansinntekter		445 393	2 083 724
Annen rentekostnad		615 726	770 821
Annen finanskostnad		350 555	451 754
Sum finanskostnader		966 281	1 222 575
Netto finans		-520 889	861 149
Ordinært resultat før skattekostnad			
Skattekostnad på ordinært resultat	4	1 289 789	971 306
Ordinært resultat etter skattekostnad		4 486 042	3 389 650
Årsresultat	8	4 486 042	3 389 650
Årsresultat etter minoritetsinteresser		4 486 042	3 389 650
Totalresultat		4 486 042	3 389 650
Overføringer og disponeringer			
Avsatt til annen egenkapital		4 486 042	3 389 650
Sum overføringer og disponeringer		4 486 042	3 389 650





Organisasjonsnr: 981 228 375
ARNØY ENGROS AS

BALANSE

Beløp i: NOK	Note	2021	2020
BALANSE - EIENDELER			
Anleggsmidler			
Immaterielle eiendeler			
Forskning og utvikling	6	184 136	
Utsatt skattefordel	4		
Sum immaterielle eiendeler		184 136	
Varige driftsmidler			
Tomter, bygninger o.a. fast eiendom	6		
Maskiner og anlegg	6		
Driftsløsøre, inventar o. a. utstyr		516 500	338 000
Sum varige driftsmidler	3, 6	516 500	338 000
Finansielle anleggsmidler			
Andre langsiktige fordringer	2	3 777 198	4 140 000
Sum finansielle anleggsmidler		3 777 198	4 140 000
Sum anleggsmidler		4 477 834	4 478 000
Omløpsmidler			
Varer			
Sum varer		20 437 125	14 398 775
Fordringer			
Kundefordringer	2	5 779 429	4 368 840
Andre kortsiktige fordringer		2 657 976	3 214 972
Sum fordringer		8 437 405	7 583 812
Bankinnskudd, kontanter og lignende			
Bankinnskudd, kontanter o. l.	1	584 384	385 319
Sum bankinnskudd, kontanter og lignende		584 384	385 319
Sum omløpsmidler		29 458 914	22 367 905
SUM EIENDELER		33 936 748	26 845 905

BALANSE - EGENKAPITAL OG GJELD

Egenkapital



Innskutt egenkapital			
Aksjekapital	5	2 000 000	2 000 000
Overkurs		180 000	180 000
Sum innskutt egenkapital		2 180 000	2 180 000
Opptjent egenkapital			
Annen egenkapital		13 976 395	11 490 354
Sum opptjent egenkapital		13 976 395	11 490 354
Sum egenkapital	8	16 156 395	13 670 354
Gjeld			
Langsiktig gjeld			
Utsatt skatt	4	872 901	1 009 357
Sum avsetninger for forpliktelses		872 901	1 009 357
Annen langsiktig gjeld			
Gjeld til kredittinstitusjoner	3		
Sum langsiktig gjeld		872 901	1 009 357
Kortsiktig gjeld			
Gjeld til kredittinstitusjoner	3	7 630 281	4 276 660
Leverandørgjeld		1 483 975	1 751 486
Betalbar skatt	4	1 426 245	241 041
Skattetrekk og andre trekk		719 814	498 828
Annen kortsiktig gjeld		5 647 137	5 398 179
Sum kortsiktig gjeld		16 907 452	12 166 194
Sum gjeld		17 780 353	13 175 551
SUM EGENKAPITAL OG GJELD		33 936 748	26 845 905



Organisasjonsnr: 981 228 375
ARNØY ENGROS AS

NOTEOPPLYSNINGER - SELSKAP - alle poster oppgitt i hele tall

Note

Antall aksjer og aksjeeiere

Note


Antall årsverk i regnskapsåret

Virksomheten har hatt følgende antall årsverk:
13.00

Omløpsmidler Startdato Sluttdato Endring

Skattemessig fremf.undersk. Startdato Sluttdato Endring

Kortsiktig gjeld Startdato Sluttdato Endring



Hålogaland Revisjon AS Org.nr 934 147 014
Dronningensgate 33 • Postboks 444, N-8506 Narvik
Telefon: +47 76 96 55 55
E-mail: narvik@halogalandrevisjon.no

Oppdragsansvarlige revisorer:
Statsautoriserte revisorer Tore Aleksander Hanssen,
Mikael Falch Hope og Steinar Finstad
Medlemmer av Den Norske Revisorforening

Hålogaland Revisjon

statsautoriserte revisorer

Til generalforsamlingen i
Arnøy Engros AS

REVISORS BERETNING

Uttalelse om revisjonen av årsregnskapet

Konklusjon

Vi har revidert årsregnskapet for *Arnøy Engros AS* som viser et overskudd på kr 4 486 042,-. Årsregnskapet består av balanse per 31. desember 2021 og resultatregnskap for regnskapsåret avsluttet per denne datoen og noter til årsregnskapet, herunder et sammendrag av viktige regnskapsprinsipper.

Etter vår mening er det medfølgende årsregnskapet avgitt i samsvar med lov og forskrifter og gir et rettviseende bilde av selskapets finansielle stilling per 31. desember 2021, og av dets resultater for regnskapsåret avsluttet per denne datoen i samsvar med regnskapslovens regler og god regnskapsskikk i Norge.

Grunnlag for konklusjonen

Vi har gjennomført revisjonen i samsvar med de internasjonale revisjonsstandardene International Standards og Auditing (ISA-ene). Våre oppgaver og plikter i henhold til disse standardene er beskrevet nedenfor under Revisors oppgaver og plikter ved revisjonen av årsregnskapet. Vi er uavhengige av selskapet slik det kreves i lov, forskrift og International Code of Ethics for Professional Accountants (inkludert internasjonale uavhengighetsstandarder) utstedt av the International Ethics Standards Board for Accountants (IESBA-reglene), og vi har overholdt våre øvrige etiske forpliktelser i samsvar med disse kravene. Innhentet revisjonsbevis er etter vår vurdering tilstrekkelig og hensiktsmessig som grunnlag for vår konklusjon.


Styrets og daglig leders ansvar for årsregnskapet

Styret og daglig leder (ledelsen) er ansvarlig for å utarbeide årsregnskapet i samsvar med lov og forskrifter, herunder for at det gir et rettviseende bilde i samsvar med regnskapslovens regler og god regnskapsskikk i Norge. Ledelsen er også ansvarlig for slik intern kontroll som den finner nødvendig for å kunne utarbeide et årsregnskap som ikke inneholder vesentlig feilinformasjon, verken som følge av misligheter eller utilsiktede feil.

Ved utarbeidelsen av årsregnskapet må ledelsen ta standpunkt til selskapets evne til fortsatt drift og opplyse om forhold av betydning for fortsatt drift. Forutsetningen om fortsatt drift skal legges til grunn for årsregnskapet så lenge det ikke er sannsynlig at virksomheten vil bli avvirket.



Hålogaland Revisjon



Revisors oppgaver og plikter ved revisjonen av årsregnskapet

Vårt mål er å oppnå betryggende sikkerhet for at årsregnskapet som helhet ikke inneholder vesentlig feilinformasjon, verken som følge av misligheter eller utilsiktede feil, og å avgi en revisjonsberetning som inneholder vår konklusjon. Betryggende sikkerhet er en høy grad av sikkerhet, men ingen garanti for at en revisjon utført i samsvar med lov, forskrift og god revisjonsskikk i Norge, herunder ISA-ene, alltid vil avdekke vesentlig feilinformasjon som eksisterer. Feilinformasjon kan oppstå som følge av misligheter eller utilsiktede feil. Feilinformasjon blir vurdert som vesentlig dersom den enkeltvis eller samlet med rimelighet kan forventes å påvirke økonomiske beslutninger som brukerne foretar basert på årsregnskapet.

For videre beskrivelse av revisors oppgaver og plikter vises det til <https://revisorforeningen.no/revisjonsberetninger>.

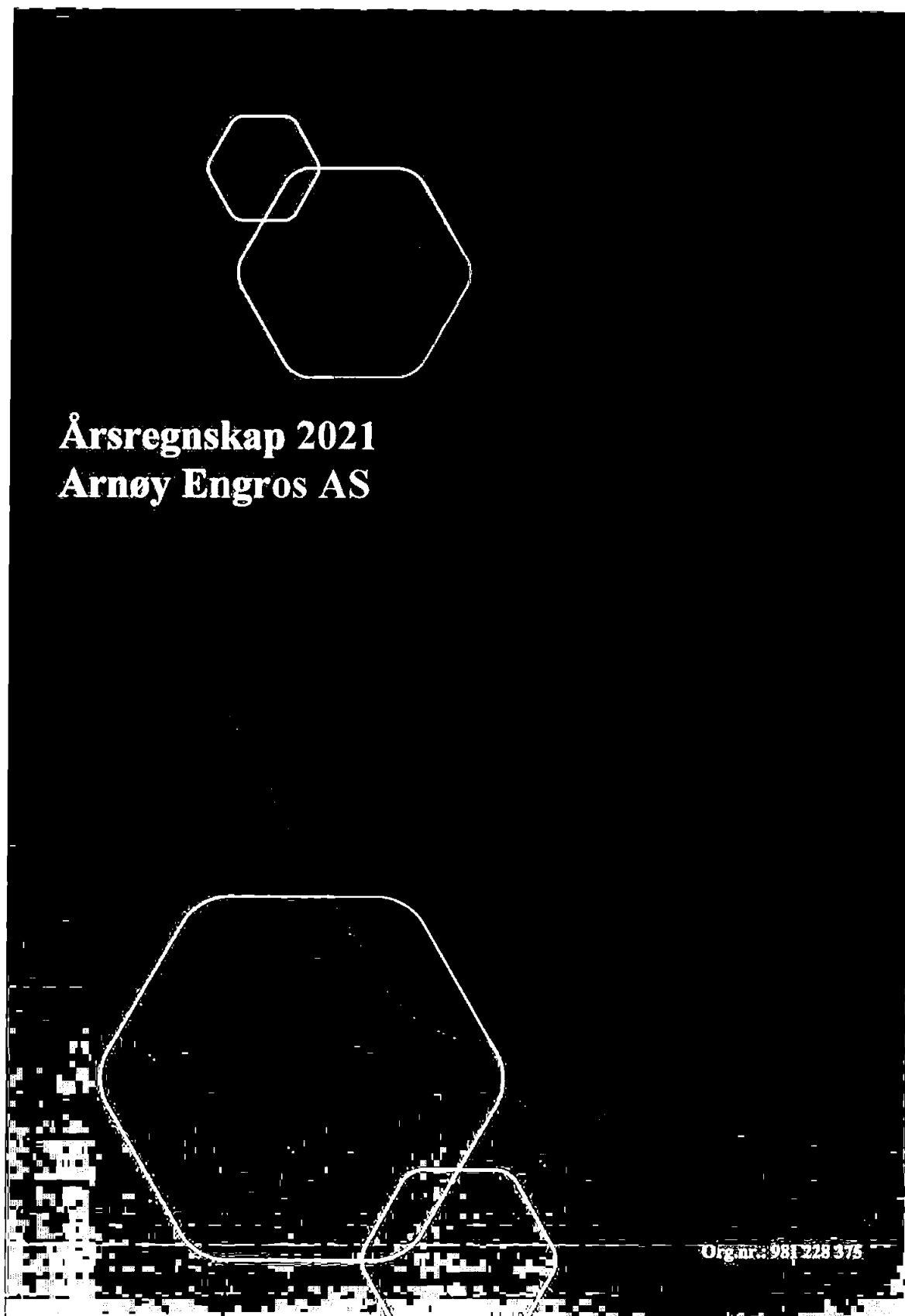
Narvik, 18. mai 2022

Hålogaland Revisjon AS

Mikael Falch Hope

Statsautorisert revisor

elektronisk signert





Resultatregnskap				
Arnøy Engros AS				
Driftsinntekter og driftskostnader	Note	2021	2020	
Salgsinntekt		64 507 544	59 888 565	
Annen driftsinntekt		13 174	101 259	
Sum driftsinntekter		<u>64 520 718</u>	<u>59 989 825</u>	
Varekostnad		43 947 286	43 424 589	
Lønnskostnad	7	8 845 557	8 304 280	
Avskrivning av driftsmidler og immaterielle eiendeler	6	234 315	200 515	
Annen driftskostnad		5 196 840	4 560 634	
Sum driftskostnader		<u>58 223 998</u>	<u>56 490 017</u>	
Driftsresultat		<u>6 296 719</u>	<u>3 499 808</u>	
Finansinntekter og finanskostnader				
Annen renteinntekt	2	150 700	183 517	
Annen finansinntekt		294 693	1 900 207	
Annen rentekostnad		615 726	770 821	
Annen finanskostnad		350 555	451 754	
Resultat av finansposter		<u>-520 889</u>	<u>861 149</u>	
Ordinært resultat før skattekostnad		5 775 831	4 360 956	
Skattekostnad på ordinært resultat	4	1 289 789	971 306	
Ordinært resultat		<u>4 486 042</u>	<u>3 389 650</u>	
Årsresultat	8	<u>4 486 042</u>	<u>3 389 650</u>	
Overføringer				
Avsatt til annen egenkapital		4 486 042	3 389 650	
Sum overføringer		<u>4 486 042</u>	<u>3 389 650</u>	

Arnøy Engros AS

Side 2



Balanse			
Arnøy Engros AS			
Eiendeler	Note	2021	2020
Anleggsmidler			
Forskning og utvikling	6	184 136	0
Sum immaterielle eiendeler		<u>184 136</u>	<u>0</u>
Varige driftsmidler			
Driftsløsøre, inventar o.a. utstyr		516 500	338 000
Sum varige driftsmidler	3, 6	<u>516 500</u>	<u>338 000</u>
Andre langsiktige fordringer	2	3 777 198	4 140 000
Sum finansielle anleggsmidler		<u>3 777 198</u>	<u>4 140 000</u>
Sum anleggsmidler		<u>4 477 834</u>	<u>4 478 000</u>
Omløpsmidler			
Lager av varer og annen beholdning		20 437 125	14 398 775
Fordringer			
Kundefordringer	2	5 779 429	4 368 840
Andre kortsiktige fordringer		2 657 976	3 214 972
Sum fordringer		<u>8 437 405</u>	<u>7 583 812</u>
Bankinnskudd, kontanter o.l.	1	584 384	385 319
Sum omløpsmidler		<u>29 458 914</u>	<u>22 367 905</u>
Sum eiendeler		<u>33 936 748</u>	<u>26 845 905</u>

Arnøy Engros AS Side 3

**Balanse**

Arnøy Engros AS

Egenkapital og gjeld	Note	2021	2020
Innskutt egenkapital			
Aksjekapital	5	2 000 000	2 000 000
Overkurs		180 000	180 000
Sum innskutt egenkapital		<u>2 180 000</u>	<u>2 180 000</u>
Opptjent egenkapital			
Annen egenkapital		13 976 395	11 490 354
Sum opptjent egenkapital		<u>13 976 395</u>	<u>11 490 354</u>
Sum egenkapital	8	<u>16 156 395</u>	<u>13 670 354</u>
Gjeld			
Avsetning for forpliktelser			
Utsatt skatt	4	872 901	1 009 357
Sum avsetning for forpliktelser		<u>872 901</u>	<u>1 009 357</u>
Annen langsiktig gjeld			
Kortsiktig gjeld			
Gjeld til kredittinstitusjoner	3	7 630 281	4 276 660
Leverandørgjeld		1 483 975	1 751 486
Betalbar skatt	4	1 426 245	241 041
Skattetrekk og andre trekk		719 814	498 828
Annen kortsiktig gjeld		5 647 137	5 398 179
Sum kortsiktig gjeld		<u>16 907 452</u>	<u>12 166 194</u>
Sum gjeld		<u>17 780 353</u>	<u>13 175 551</u>
Sum egenkapital og gjeld		<u>33 936 748</u>	<u>26 845 905</u>

Narvik, 18.05.2022
Styret i Arnøy Engros ASGeir Ove Liljebakk
StyrelederKetil Arne Arnøy
StyremedlemTor Johan Arnøy
StyremedlemHans Martin Hanssen
Styremedlem/daglig lederKenneth Olsen
Styremedlem



Noter

Arnøy Engros AS

Regnskapsprinsipper

Årsregnskapet er satt opp i samsvar med regnskapsloven og NRS 8 - God regnskapsskikk for små foretak.

Driftsinntekter

Inntektsføring ved salg av varer skjer på leveringstidspunktet. Tjenester inntektsføres etter hvert som de leveres.

Skatt

Skattekostnaden i resultatregnskapet omfatter både periodens betalbare skatt og endring i utsatt skatt. Utsatt skatt er beregnet med 22 % på grunnlag av de midlertidige forskjeller som eksisterer mellom regnskapsmessige og skattemessige verdier, samt ligningsmessig underskudd til fremføring ved utgangen av regnskapsåret. Skatteøkende og skattereduserende midlertidige forskjeller som reverserer eller kan reverseres i samme periode er utlignet og nettoført.

Klassifisering og vurdering av anleggsmidler

Anleggsmidler omfatter eiendeler bestemt til varig eie og bruk. Anleggsmidler er vurdert til anskaffelseskost. Varige driftsmidler balanseføres og avskrives over driftsmidlets økonomiske levetid.

Klassifisering og vurdering av omløpsmidler

Omløpsmidler og kortsiktig gjeld omfatter normalt poster som forfaller til betaling innen ett år etter balansedagen, samt poster som knytter seg til varekretsløpet. Omløpsmidler vurderes til laveste verdi av anskaffelseskost og virkelig verdi.

Varer

Varer er vurdert til det laveste av anskaffelseskost og netto salgsverdi.

Fordringer

Kundefordringer og andre fordringer oppføres til pålydende etter fradrag for avsetning til forventet tap. Avsetning til tap gjøres på grunnlag av en individuell vurdering av de enkelte fordringene.

Note 1 Bankinnskudd

Innestående midler på skattetrekkkonto (bundne midler) er på kr. 582 228.



Noter

Arnøy Engros AS

Note 2 Kundefordringer, andre fordringer

	2021	2020
Kundefordringer til pålydende	5 979 429	4 468 840
Avsetning til tap	200 000	100 000
Balanseført verdi av kundefordringer 31.12	5 779 429	4 368 840

Andre langsiktige fordringer

Andre langsiktige fordringer består av fordring mot Djupvikveien 4 AS, som er selskap eid av samme aksjonær som for Arnøy Engros AS. Fordringen vedrører selgerkreditt ifbm salg av eiendom Djupvikveien 4.

Fordringen er renteberegnet i 2021.

Note 3 Pantstillelser og garantier

	31.12.2021	31.12.2020
Pantsikret gjeld, pantstillelser og garantier		
Diskonteringskreditt factoring	0	-167 048
Kassekreditt	4 798 654	4 276 446
Sum	4 798 654	4 109 398

Regnskapsført verdi av pantsikrede eiendeler

Driftstilbehør	516 500	338 000
Varelager	20 437 125	14 398 775
Kundefordringer	5 779 429	4 368 840
Sum	26 733 054	19 105 615

Det er stillet pant i selskapets eiendeler for låneengasjement i selskap eid av nærstående.

**Noter****Arnøy Engros AS****Note 4 Skatt**

Årets skattekostnad	2021	2020
Resultatført skatt på ordinært resultat:		
Betalbar skatt	1 426 245	241 041
Endring i utsatt skatt	-136 456	730 265
Skattekostnad ordinært resultat	1 289 789	971 306
Skattepliktig inntekt:		
Ordinært resultat før skatt	5 775 831	4 360 956
Permanente forskjeller	86 847	54 067
Endring i midlertidige forskjeller	620 252	796 507
Anvendelse av fremførbart underskudd	0	-4 115 892
Skattepliktig inntekt	6 482 930	1 095 640
Betalbar skatt i balansen:		
Betalbar skatt på årets resultat	1 426 245	241 041
Sum betalbar skatt i balansen	1 426 245	241 041

Skatteeffekten av midlertidige forskjeller som har gitt opphav til utsatt skatt og utsatte skattefordeler, spesifisert på typer av midlertidige forskjeller

	2021	2020	Endring
Varige driftsmidler	1 522 533	1 679 564	157 031
Varebeholdning	-319 000	-605 200	-286 201
Fordringer	-163 146	-50 986	112 160
Gevinst – og tapskonto	2 937 252	3 671 566	734 314
Andre forskjeller	-9 907	-106 958	-97 051
Sum	3 967 733	4 587 985	620 252
Grunnlag for utsatt skatt	3 967 733	4 587 985	620 252
Utsatt skatt (22 %)	872 901	1 009 357	136 456



Noter

Arnøy Engros AS

Note 5 Antall aksjer, aksjeeiere m.v.

Selskapets aksjekapital består av 2000 aksjer pålydende kr. 1 000,-. Alle aksjer har lik stemmerett.

Aksjonær:	Antall	Andel	Kommentar
Ketil Arnøy	854	42,7%	Styremedlem
Tor Arnøy	604	30,2%	Styremedlem
Geir Ove Liljebakk	250	12,5%	Styrets leder
Hans Martin Hansen	187	9,4%	Styremedlem/daglig leder
Kenneth Olsen	105	5,2%	Styremedlem
Sum	2 000	100%	

Note 6 Anleggsmidler

	Bygninger og tomter	Maskiner og anlegg	Driftsløsøre, inventar ol.	Sum
Anskaffelseskost pr. 01.01.21	107 904	1 437 926	1 003 336	2 549 166
+ Tilgang kjøpte driftsmidler		378 354	218 596	596 951
= Anskaffelseskost 31.12.21	107 904	1 816 281	1 221 932	3 146 117
Av- og nedskrivninger pr. 01.01.21	65 904	1 301 926	843 336	2 211 166
+ Årets ordinære avskrivninger	21 000	119 854	93 460	234 315
= Av- og nedskrivninger pr. 31.12.21	86 904	1 421 781	936 796	2 445 481
= Bokført verdi 31.12.21	21 000	394 500	285 136	700 636
Økonomisk levetid	4-25 år	3-10 år	0-5 år	

Note 7 Lønnskostnader, antall ansatte, godtgjørelser, lån til ansatte m.m.

Lønnskostnader	2021	2020
Lønninger	7 977 170	7 495 569
Arbeidsgiveravgift	426 001	331 647
Pensjonskostnader	268 616	250 796
Andre ytelser	173 770	226 268
Sum	8 845 557	8 304 280

Gjennomsnittlig antall årsverk 2021: 13

Arnøy Engros AS

Side 8



Noter

Arnøy Engros AS

Note 8 Egenkapital

	Aksjekapital	Overkurs	Annen egenkapital	Sum egenkapital
Pr. 31.12.2020	2 000 000	180 000	11 490 354	13 670 354
Pr. 01.01.2021	2 000 000	180 000	11 490 354	13 670 354
Årets resultat			4 486 042	4 486 042
Tilleggsutbytte			-2 000 000	-2 000 000
Pr. 31.12.2021	2 000 000	180 000	13 976 395	16 156 395