



## ÅRSREGNSKAPET FOR REGNSKAPSÅRET 2023 - GENERELL INFORMASJON

### Enheten

Organisasjonsnummer: 913 770 099  
Organisasjonsform: Aksjeselskap  
Foretaksnavn: HAAKON LARSEN AS  
Forretningsadresse: Rosenborgveien 6  
1630 GAMLE FREDRIKSTAD

### Regnskapsår

Årsregnskapets periode: 01.01.2023 - 31.12.2023

### Konsern

Morselskap i konsern: Nei

### Regnskapsregler

Regler for små foretak benyttet: Ja  
Benyttet ved utarbeidelsen av årsregnskapet til selskapet: Regnskapslovens alminnelige regler

### Årsregnskapet fastsatt av kompetent organ

Bekreftet av representant for selskapet: Espen Lien  
Dato for fastsettelse av årsregnskapet: 07.05.2024

### Grunnlag for avgivelse

År 2023: Årsregnskapet er elektronisk innlevert  
År 2022: Tall er hentet fra elektronisk innlevert årsregnskap fra 2023

*Det er ikke krav til at årsregnskapet m.v. som sendes til Regnskapsregisteret er undertegnet. Kontrollen på at dette er utført ligger hos revisor/enhetens øverste organ. Sikkerheten ivaretas ved at innsender har rolle/rettighet for innsending av årsregnskapet via Altinn, og ved at det bekreftes at årsregnskapet er fastsatt av kompetent organ.*

Brønnøysundregistrene, 13.05.2025



### Resultatregnskap

Beløp i: NOK	Note	2023	2022
<b>RESULTATREGNSKAP</b>			
<b>Inntekter</b>			
Salgsinntekt		32 229 125	23 826 406
Annen driftsinntekt		133 388	99 198
<b>Sum inntekter</b>		<b>32 362 513</b>	<b>23 925 604</b>
<b>Kostnader</b>			
Endring i beholdning av varer under tilvirkning og ferdig tilvirkede varer		1 536 859	124 943
Varekostnad		5 601 460	3 771 846
Lønnskostnad	1, 2	7 244 964	7 405 518
Avskrivning av driftsmidler og immaterielle eiendeler		51 629	19 983
Annen driftskostnad		5 238 617	3 522 059
<b>Sum kostnader</b>		<b>19 673 529</b>	<b>14 844 349</b>
<b>Driftsresultat</b>		<b>12 688 984</b>	<b>9 081 255</b>
<b>Finansinntekter og finanskostnader</b>			
Annen renteinntekt		20 627	21 590
Annen finansinntekt		32 851	1 629
<b>Sum finansinntekter</b>		<b>53 478</b>	<b>23 220</b>
Annen rentekostnad		15 195	75 411
Annen finanskostnad		3 399 271	32 818
<b>Sum finanskostnader</b>		<b>3 414 467</b>	<b>108 230</b>
<b>Netto finans</b>		<b>-3 360 989</b>	<b>-85 010</b>
<b>Ordinært resultat før skattekostnad</b>		<b>9 327 995</b>	<b>8 996 245</b>
Skattekostnad på resultat	3	2 778 938	1 976 303
<b>Ordinært resultat etter skattekostnad</b>		<b>6 549 057</b>	<b>7 019 942</b>
<b>Årsresultat</b>	4	<b>6 549 057</b>	<b>7 019 942</b>
<b>Årsresultat etter minoritetsinteresser</b>		<b>6 549 057</b>	<b>7 019 942</b>



## Resultatregnskap

<b>Beløp i: NOK</b>	<b>Note</b>	<b>2023</b>	<b>2022</b>
<b>Totalresultat</b>		<b>6 549 057</b>	<b>7 019 942</b>
<b>Overføringer og disponeringer</b>			
Tilleggsutbytte		5 000 000	
Konsernbidrag			1 029 665
Avgitt konsernbidrag		9 806 299	
Avsatt til annen egenkapital		-8 257 242	5 990 277
<b>Sum overføringer og disponeringer</b>		<b>6 549 057</b>	<b>7 019 942</b>



## Balanse

Beløp i: NOK	Note	2023	2022
<b>BALANSE - EIENDELER</b>			
<b>Anleggsmidler</b>			
<b>Immaterielle eiendeler</b>			
Utsatt skattefordel	3		
<b>Varige driftsmidler</b>			
Maskiner og anlegg		25 642	39 034
Driftsløsøre, inventar o.a. utstyr		97 564	67 601
<b>Sum varige driftsmidler</b>		<b>123 206</b>	<b>106 635</b>
<b>Finansielle anleggsmidler</b>			
Investering i datterselskap			14 921 384
Lån til foretak i samme konsern	5	4 107 739	701 850
<b>Sum finansielle anleggsmidler</b>		<b>4 107 739</b>	<b>15 623 234</b>
<b>Sum anleggsmidler</b>		<b>4 230 945</b>	<b>15 729 869</b>
<b>Omløpsmidler</b>			
<b>Varer</b>			
<b>Sum varer</b>		<b>1 701 579</b>	<b>3 238 438</b>
<b>Fordringer</b>			
Kundefordringer	5	9 665 671	7 167 933
Andre kortsiktige fordringer	5	161 435	129 742
<b>Sum fordringer</b>	5	<b>9 827 106</b>	<b>7 297 675</b>
<b>Bankinnskudd, kontanter og lignende</b>			
Bankinnskudd, kontanter o.l.		1 487 758	2 065 202
<b>Sum bankinnskudd, kontanter og lignende</b>		<b>1 487 758</b>	<b>2 065 202</b>
<b>Sum omløpsmidler</b>		<b>13 016 443</b>	<b>12 601 316</b>
<b>SUM EIENDELER</b>		<b>17 247 388</b>	<b>28 331 185</b>

## BALANSE - EGENKAPITAL OG GJELD



## Balanse

Beløp i: NOK	Note	2023	2022
<b>Egenkapital</b>			
<b>Innskutt egenkapital</b>			
Aksjekapital	6	100 000	100 000
Beholdning av egne aksjer	6		
<b>Sum innskutt egenkapital</b>		<b>100 000</b>	<b>100 000</b>
<b>Opptjent egenkapital</b>			
Annen egenkapital		10 383 023	23 533 011
<b>Sum opptjent egenkapital</b>		<b>10 383 023</b>	<b>23 533 011</b>
<b>Sum egenkapital</b>	4	<b>10 483 023</b>	<b>23 633 011</b>
<b>Gjeld</b>			
<b>Langsiktig gjeld</b>			
Utsatt skatt	3		
<b>Annen langsiktig gjeld</b>			
Gjeld til kredittinstitusjoner	5		
Langsiktig konserngjeld	5		
<b>Sum langsiktig gjeld</b>		<b>0</b>	<b>0</b>
<b>Kortsiktig gjeld</b>			
Leverandørgjeld	5	2 939 487	260 583
Betalbar skatt	3	13 059	1 685 885
Skyldig offentlige avgifter		1 145 100	541 126
Kortsiktig konserngjeld		1 980 000	1 320 083
Annen kortsiktig gjeld	5	686 720	890 496
<b>Sum kortsiktig gjeld</b>	5	<b>6 764 366</b>	<b>4 698 174</b>
<b>Sum gjeld</b>		<b>6 764 366</b>	<b>4 698 174</b>
<b>SUM EGENKAPITAL OG GJELD</b>		<b>17 247 388</b>	<b>28 331 185</b>



## Brønnøysundregistrene

### ÅRSREGNSKAP FOR REGNSKAPSÅRET 2023 - GENERELL INFORMASJON

Journalnummer: 2024 421071

#### Enheten

Organisasjonsnummer: 913 770 099  
Organisasjonsform: Aksjeselskap  
Foretaksnavn: HAAKON LARSEN AS  
Forretningsadresse: Rosenborgveien 6  
1630 GAMLE FREDRIKSTAD

#### Regnskapsår

Årsregnskapets periode: 01.01.2023 - 31.12.2023

#### Konsern

Morselskap i konsern: Nei

#### Regnskapsregler

Regler for små foretak benyttet: Ja  
Benyttet ved utarbeidelsen av  
årsregnskapet til selskapet: Regnskapslovens alminnelige regler

#### Årsregnskapet fastsatt av kompetent organ

Bekreftet av representant for selskapet: Espen Lien  
Dato for fastsettelse av årsregnskapet: 07.05.2024

#### Grunnlag for avgivelse

År 2023: Årsregnskap er elektronisk innlevert.  
År 2022: Tall er hentet fra elektronisk innlevert årsregnskap fra 2023.

*Det er ikke krav til at årsregnskapet m.v. som sendes til Regnskapsregisteret er undertegnet. Kontrollen på at dette er utført ligger hos revisor/enhetens øverste organ. Sikkerheten ivaretas ved at innsender har rolle/rettighet for innsending av årsregnskapet via Altinn, og ved at det bekreftes at årsregnskapet er fastsatt av kompetent organ.*

Brønnøysundregistrene, 05.06.2024



Organisasjonsnr: 913 770 099  
HAAKON LARSEN AS

## RESULTATREGNSKAP

Beløp i: NOK	Note	2023	2022
<b>RESULTATREGNSKAP</b>			
<b>Inntekter</b>			
Salgsinntekt		32 229 125	23 826 406
Annen driftsinntekt		133 388	99 198
<b>Sum inntekter</b>		<b>32 362 513</b>	<b>23 925 604</b>
<b>Kostnader</b>			
Endring i beholdning av varer under tilvirkning og ferdig tilvirkede varer		1 536 859	124 943
Varekostnad		5 601 460	3 771 846
Lønnskostnad	1, 2	7 244 964	7 405 518
Avskrivning av driftsmidler og immaterielle eiendeler		51 629	19 983
Annen driftskostnad		5 238 617	3 522 059
<b>Sum kostnader</b>		<b>19 673 529</b>	<b>14 844 349</b>
<b>Driftsresultat</b>		<b>12 688 984</b>	<b>9 081 255</b>
<b>Finansinntekter og finanskostnader</b>			
Annen renteinntekt		20 627	21 590
Annen finansinntekt		32 851	1 629
<b>Sum finansinntekter</b>		<b>53 478</b>	<b>23 220</b>
Annen rentekostnad		15 195	75 411
Annen finanskostnad		3 399 271	32 818
<b>Sum finanskostnader</b>		<b>3 414 467</b>	<b>108 230</b>
<b>Netto finans</b>		<b>-3 360 989</b>	<b>-85 010</b>
<b>Ordinært resultat før skattekostnad</b>			
<b>skattekostnad</b>		<b>9 327 995</b>	<b>8 996 245</b>
Skattekostnad på resultat	3	2 778 938	1 976 303
<b>Ordinært resultat etter skattekostnad</b>		<b>6 549 057</b>	<b>7 019 942</b>
<b>Årsresultat</b>	4	<b>6 549 057</b>	<b>7 019 942</b>
<b>Årsresultat etter minoritetsinteresser</b>		<b>6 549 057</b>	<b>7 019 942</b>
<b>Totalresultat</b>		<b>6 549 057</b>	<b>7 019 942</b>
<b>Overføringer og disponeringer</b>			
Tilleggsutbytte		5 000 000	
Konsernbidrag			1 029 665



Avgitt konsernbidrag	9 806 299	
Avsatt til annen egenkapital	-8 257 242	5 990 277
<b>Sum overføringer og disponeringer</b>	<b>6 549 057</b>	<b>7 019 942</b>



Organisasjonsnr: 913 770 099  
HAAKON LARSEN AS

## BALANSE

Beløp i: NOK	Note	2023	2022
<b>BALANSE - EIENDELER</b>			
<b>Anleggsmidler</b>			
<b>Immaterielle eiendeler</b>			
Utsatt skattefordel	3		
<b>Varige driftsmidler</b>			
Maskiner og anlegg		25 642	39 034
Driftsløsøre, inventar o. a. utstyr		97 564	67 601
<b>Sum varige driftsmidler</b>		<b>123 206</b>	<b>106 635</b>
<b>Finansielle anleggsmidler</b>			
Investering i datterselskap			14 921 384
Lån til foretak i samme konsern	5	4 107 739	701 850
<b>Sum finansielle anleggsmidler</b>		<b>4 107 739</b>	<b>15 623 234</b>
<b>Sum anleggsmidler</b>		<b>4 230 945</b>	<b>15 729 869</b>
<b>Omløpsmidler</b>			
<b>Varer</b>			
<b>Sum varer</b>		<b>1 701 579</b>	<b>3 238 438</b>
<b>Fordringer</b>			
Kundefordringer	5	9 665 671	7 167 933
Andre kortsiktige fordringer	5	161 435	129 742
<b>Sum fordringer</b>	<b>5</b>	<b>9 827 106</b>	<b>7 297 675</b>
<b>Bankinnskudd, kontanter og lignende</b>			
Bankinnskudd, kontanter o. l.		1 487 758	2 065 202
<b>Sum bankinnskudd, kontanter og lignende</b>		<b>1 487 758</b>	<b>2 065 202</b>
<b>Sum omløpsmidler</b>		<b>13 016 443</b>	<b>12 601 316</b>
<b>SUM EIENDELER</b>		<b>17 247 388</b>	<b>28 331 185</b>
<b>BALANSE - EGENKAPITAL OG GJELD</b>			
<b>Egenkapital</b>			
<b>Innskutt egenkapital</b>			
Aksjekapital	6	100 000	100 000
Beholdning av egne aksjer	6		



<b>Sum innskutt egenkapital</b>		<b>100 000</b>	<b>100 000</b>
<b>Opptjent egenkapital</b>			
Annen egenkapital		10 383 023	23 533 011
<b>Sum opptjent egenkapital</b>		<b>10 383 023</b>	<b>23 533 011</b>
<b>Sum egenkapital</b>	<b>4</b>	<b>10 483 023</b>	<b>23 633 011</b>
<b>Gjeld</b>			
<b>Langsiktig gjeld</b>			
Utsatt skatt	3		
<b>Annen langsiktig gjeld</b>			
Gjeld til			
kredittinstitusjoner	5		
Langsiktig konserngjeld	5		
<b>Sum langsiktig gjeld</b>		<b>0</b>	<b>0</b>
<b>Kortsiktig gjeld</b>			
Leverandørgjeld	5	2 939 487	260 583
Betalbar skatt	3	13 059	1 685 885
Skyldig offentlige avgifter		1 145 100	541 126
Kortsiktig konserngjeld		1 980 000	1 320 083
Annen kortsiktig gjeld	5	686 720	890 496
<b>Sum kortsiktig gjeld</b>	<b>5</b>	<b>6 764 366</b>	<b>4 698 174</b>
<b>Sum gjeld</b>		<b>6 764 366</b>	<b>4 698 174</b>
<b>SUM EGENKAPITAL OG GJELD</b>		<b>17 247 388</b>	<b>28 331 185</b>



Organisasjonsnr: 913 770 099  
HAAKON LARSEN AS

NOTEOPPLYSNINGER - SELSKAP - alle poster oppgitt i hele tall

## Note

Antall årsverk i regnskapsåret  
6.00

Sum Beløp

Balanseført verdi 31.12. Varige driftsmidler Immaterielle eiend.

## Konsernregnskap

Morselskapet sitt navn

Forretningskontor for morselskapet

## Begrunnelse for at datterselskap er utelatt fra konsolideringen

Samlet beløp - tilknyttet selskap Årets Fjorårets

Samlet beløp - foretak i samme konsern Årets Fjorårets

Samlet beløp - foretak i samme konsern Årets Fjorårets

Samlet beløp - felles kontrollert virksomhet Årets Fjorårets

Pantstillelse Beløp

Beholdning av egne aksjer Antall Pålydende Andel av aksjek.



# Årsregnskap 2023 Haakon Larsen AS

Resultatregnskap  
Balanse  
Noter til regnskapet



Org.nr.: 913 770 099


	BankID Signing Morten Svela Sand 2024-05-07
	BankID Signing Knut Erik Iversen 2024-05-07
	BankID Signing Morten Årstad Gilje 2024-05-07
	BankID Signing Espen Lien 2024-05-07




## RESULTATREGNSKAP

### HAAKON LARSEN AS

DRIFTSINNEKTER OG DRIFTSKOSTNADER	Note	2023	
Salgsinntekt		32 229 125	23 826 406
Annen driftsinntekt		133 388	99 198
<b>Sum driftsinntekter</b>		<b>32 362 513</b>	<b>23 925 604</b>
Varekostnad		5 601 460	3 771 846
End. beh. varer u.tilv. og ferdigvarer		1 536 859	124 943
Lønnskostnad	1, 2	7 244 964	7 405 518
Avskrivning av driftsmidler og immaterielle eiendeler		51 629	19 983
Annen driftskostnad		5 238 617	3 522 059
<b>Sum driftskostnader</b>		<b>19 673 529</b>	<b>14 844 349</b>
<b>Driftsresultat</b>		<b>12 688 984</b>	<b>9 081 255</b>
<b>FINANSINNEKTER OG FINANSKOSTNADER</b>			
Annen renteinntekt		20 627	21 590
Annen finansinntekt		32 851	1 629
Annen rentekostnad		15 195	75 411
Annen finanskostnad		3 399 271	32 818
<b>Resultat av finansposter</b>		<b>-3 360 989</b>	<b>-85 010</b>
Resultat før skattekostnad		9 327 995	8 996 245
Skattekostnad på resultat	3	2 778 938	1 976 303
<b>Årsresultat</b>	<b>4</b>	<b>6 549 057</b>	<b>7 019 942</b>
<b>OVERFØRINGER</b>			
Tilleggsutbytte		5 000 000	0
Mottatt konsernbidrag		0	-1 029 665
Avsatt konsernbidrag		9 806 299	0
Avsatt til annen egenkapital		-8 257 242	5 990 277
<b>Sum overføringer</b>		<b>6 549 057</b>	<b>7 019 942</b>

 BankID Signing  
Morten Svela Sand  
2024-05-07

 BankID Signing  
Knut Erik Iversen  
2024-05-07

 BankID Signing  
Morten Årstad Gilje  
2024-05-07

 BankID Signing  
Espen Lien  
2024-05-07



 BankID Signing  
Morten Svæla Sand  
2024-05-07  
 BankID Signing  
Knut Erik Iversen  
2024-05-07  
 BankID Signing  
Morten Årstad Gilje  
2024-05-07  
 BankID Signing  
Espen Lien  
2024-05-07

<b>BALANSE</b>			
<b>HAAKON LARSEN AS</b>			
<b>EIENDELER</b>	<b>Note</b>	<b>2023</b>	
<b>ANLEGGSMIDLER</b>			
<b>IMMATERIELLE EIENDELER</b>			
<b>VARIGE DRIFTSMIDLER</b>			
Maskiner og anlegg		25 642	39 034
Driftsløsøre, inventar o.a. utstyr		97 564	67 601
<b>Sum varige driftsmidler</b>		<b>123 206</b>	<b>106 635</b>
<b>FINANSIELLE ANLEGGSMIDLER</b>			
Investeringer i datterselskap		0	14 921 384
Lån til foretak i samme konsern	5	4 107 739	701 850
<b>Sum finansielle anleggsmidler</b>		<b>4 107 739</b>	<b>15 623 234</b>
<b>Sum anleggsmidler</b>		<b>4 230 945</b>	<b>15 729 869</b>
<b>OMLØPSMIDLER</b>			
Lager av varer og annen beholdning		1 701 579	3 238 438
<b>FORDRINGER</b>			
Kundefordringer	5	9 665 671	7 167 933
Andre kortsiktige fordringer	5	161 435	129 742
<b>Sum fordringer</b>	<b>5</b>	<b>9 827 106</b>	<b>7 297 675</b>
<b>INVESTERINGER</b>			
Bankinnskudd, kontanter o.l.		1 487 758	2 065 202
<b>Sum omløpsmidler</b>		<b>13 016 443</b>	<b>12 601 316</b>
<b>Sum eiendeler</b>		<b>17 247 388</b>	<b>28 331 185</b>



<b>BALANSE</b>			
<b>HAAKON LARSEN AS</b>			
	Note	2023	
<b>EGENKAPITAL OG GJELD</b>			
<b>EGENKAPITAL</b>			
<b>INNSKUTT EGENKAPITAL</b>			
Aksjekapital	6	100 000	100 000
<b>Sum innskutt egenkapital</b>		<b>100 000</b>	<b>100 000</b>
<b>OPPTJENT EGENKAPITAL</b>			
Annen egenkapital		10 383 023	23 533 011
<b>Sum opptjent egenkapital</b>		<b>10 383 023</b>	<b>23 533 011</b>
<b>Sum egenkapital</b>	<b>4</b>	<b>10 483 023</b>	<b>23 633 011</b>
<b>GJELD</b>			
<b>AVSETNING FOR FORPLIKTELSER</b>			
<b>ANNEN LANGSIKTIG GJELD</b>			
<b>KORTSIKTIG GJELD</b>			
Leverandørgjeld	5	2 939 487	260 583
Betalbar skatt	3	13 059	1 685 885
Skyldig offentlige avgifter		1 145 100	541 126
Konserngjeld		1 980 000	1 320 083
Annen kortsiktig gjeld	5	686 720	890 496
<b>Sum kortsiktig gjeld</b>	<b>5</b>	<b>6 764 366</b>	<b>4 698 174</b>
<b>Sum gjeld</b>		<b>6 764 366</b>	<b>4 698 174</b>
<b>Sum egenkapital og gjeld</b>		<b>17 247 388</b>	<b>28 331 185</b>

 BankID Signing  
Morten Svela Sand  
2024-05-07

 BankID Signing  
Knut Erik Iversen  
2024-05-07

 BankID Signing  
Morten Årstad Gilje  
2024-05-07

 BankID Signing  
Espen Lien  
2024-05-07

07.05.2024  
Styret i Haakon Larsen AS

\_\_\_\_\_  
Morten Årstad Gilje  
styreleder

\_\_\_\_\_  
Knut Erik Iversen  
styremedlem

\_\_\_\_\_  
Morten Svela Sand  
styremedlem

\_\_\_\_\_  
Espen Lien  
styremedlem/daglig leder



## Regnskapsprinsipper

Årsregnskapet er satt opp i samsvar med regnskapsloven og NRS 8 - God regnskapskikk fo

## DRIFTSINNTEKTER

Inntektsføring ved salg av varer skjer på leveringstidspunktet. Tjenester inntektsføres etter leveres.

## SKATT

Skattekostnaden i resultatregnskapet omfatter både periodens betalbare skatt og endring i utsatt skatt. Utsatt skatt er beregnet med 22 % på grunnlag av de midlertidige forskjeller som eksisterer mellom regnskapsmessige og skattemessige verdier, samt ligningsmessig underskudd til fremføring ved utgangen av regnskapsåret. Skatteøkende og skattereduserende midlertidige forskjeller som reverserer eller kan reverseres i samme periode er utlignet og nettoført.

## KLASSIFISERING OG VURDERING AV ANLEGGSMIDLER

Anleggsmidler omfatter eiendeler bestemt til varig eie og bruk. Anleggsmidler er vurdert til anskaffelseskost. Varige driftsmidler balanseføres og avskrives over driftsmidlets økonomiske levetid. Avskrivningsperioden for fast eiendom anskaffet etter 2009 er dekomponert i en del som gjelder råbygget og en del som gjelder faste tekniske installasjoner. Varige driftsmidler nedskrives til gjenvinnbart beløp ved verdifall som forventes ikke å være forbigående. Gjenvinnbart beløp er det høyeste av netto salgsverdi og verdi i bruk. Verdi i bruk er nåverdi av fremtidige kontantstrømmer knyttet til eiendelen. Nedskrivningen reverseres når grunnlaget for nedskrivningen ikke lenger er til stede.

## KLASSIFISERING OG VURDERING AV OMLØPSMIDLER

Omløpsmidler og kortsiktig gjeld omfatter normalt poster som forfaller til betaling innen ett år etter balansedagen, samt poster som knytter seg til varekretsløpet. Omløpsmidler vurderes til laveste verdi av anskaffelseskost og virkelig verdi.

## VARER

Varer er vurdert til det laveste av anskaffelseskost og netto salgsverdi.

## FORDRINGER

Kundefordringer og andre fordringer oppføres til pålydende etter fradrag for avsetning til forventet tap. Avsetning til tap gjøres på grunnlag av en individuell vurdering av de enkelte fordringene.

## Note 1 Lønnskostnader og antall årsverk

### LØNNSKOSTNADER

	2023	2022
Lønninger	5 864 613	5 767 411
Arbeidsgiveravgift	956 802	1 156 288
Andre ytelser	423 549	481 819
<b>Sum</b>	<b>7 244 964</b>	<b>7 405 518</b>

Selskapet har i 2023 sysselsatt 6 årsverk.





## Note 2 Lån og sikkerhetsstillelse til nærstående parter

Selskapet har ikke gitt lån eller sikkerhetsstillelse til ledende personer, personlige aksjeeier



## Note 3 Skatt

Årets skattekostnad	2023	2022
Resultatført skatt på ordinært resultat:		
Betalbar skatt	2 778 938	1 976 303
Endring i utsatt skattefordel	0	0
<b>Skattekostnad ordinært resultat</b>	<b>2 778 938</b>	<b>1 976 303</b>
Skattepliktig inntekt:		
Resultat før skatt	9 327 995	8 996 245
Permanente forskjeller	3 302 600	0
Endring i midlertidige forskjeller	943	0
Avgitt konsernbidrag	-12 572 178	0
<b>Skattepliktig inntekt</b>	<b>59 360</b>	<b>8 996 245</b>
Betalbar skatt i balansen:		
Betalbar skatt på årets resultat	2 778 938	1 685 885
Betalbar skatt på avgitt konsernbidrag	-2 765 879	0
<b>Sum betalbar skatt i balansen</b>	<b>13 059</b>	<b>1 685 885</b>

Skatteeffekten av midlertidige forskjeller som har gitt opphav til utsatt skatt og utsatte skattefordeler, spesifisert på typer av midlertidige forskjeller


	2023	2022	Endring
Varige driftsmidler	-39 207	-38 264	943
Fordringer	-40 000	-40 000	0
<b>Sum</b>	<b>-79 207</b>	<b>-78 264</b>	<b>943</b>
Inngår ikke i beregningen av utsatt skatt	79 207	78 264	-943
<b>Utsatt skattefordel (22 %)</b>	<b>0</b>	<b>0</b>	<b>0</b>

I henhold til God regnskapsskikk for små foretak balanseføres ikke utsatt skattefordel.





## Note 4 Egenkapital

	Aksjekapital	Annen egenkapital	
Pr. 31.12.2022	100 000	23 533 011	
Årets resultat		6 549 057	
Tilleggsutbytte		-5 000 000	-5 000 000
Konsernbidrag mottatt		7 020 000	7 020 000
Andre endringer*		-11 912 746	-11 912 746
Konsernbidrag avgitt		-9 806 299	-9 806 299
<b>Pr 31.12.2023</b>	<b>100 000</b>	<b>10 383 023</b>	<b>10 483 023</b>

 BankID Signing  
Morten Sveta Sand  
2024-05-07

 BankID Signing  
Knut Erik Iversen  
2024-05-07

 BankID Signing  
Morten Årstad Gilje  
2024-05-07

 BankID Signing  
Espen Lien  
2024-05-07

\*Det har i 2023 blitt gjennomført en omorganisering av konsernstrukturen. I forbindelse med dette ble eierskapet i Viken Fasade AS, Rosenborgveien 6 AS og Greenerway AS flyttet fra Haakon Larsen AS og opp til morselskapet HL Investering AS. Ettersom det reelle eierskapet og kontrollen i disse selskapene er endret er dette ikke ansett som en transaksjon og dermed bokført direkte mot egenkapitalen.

## Note 5 Mellomværende med selskap i samme konsern

	2023	2022
<b>Fordringer</b>		
Lån til foretak i samme konsern	4 107 739	701 850
<b>Sum</b>	<b>4 107 739</b>	<b>701 850</b>
<b>Gjeld</b>		
Annen kortsiktig gjeld konsern	1 980 000	1 320 083
<b>Sum</b>	<b>1 980 000</b>	<b>1 320 083</b>

## Note 6 Aksjonærer

### AKSJEKAPITALEN I HAAKON LARSEN AS PR. 31.12 BESTÅR AV:

	Antall	Pålydende	Bokført
Ordinære aksjer	1 000	100,0	100 000
<b>Sum</b>	<b>1 000</b>		<b>100 000</b>

### EIERSTRUKTUR

De største aksjonærene i % pr. 31.12 var:

	Ordinære	Eierandel	Stemmeandel
HL INVESTERING AS	1 000	100,0	100,0



Til generalforsamlingen i Haakon Larsen AS

## Uavhengig revisors beretning

### Konklusjon

Vi har revidert Haakon Larsen AS sitt årsregnskap som viser et overskudd på kr 6 549 057. Årsregnskapet består av balanse per 31. desember 2023 og resultatregnskap for regnskapsåret avsluttet per denne datoen og noter til årsregnskapet, herunder et sammendrag av viktige regnskapsprinsipper.

Etter vår mening

- oppfyller årsregnskapet gjeldende lovkrav
- gir årsregnskapet et rettviseende bilde av selskapets finansielle stilling per 31. desember 2023, og av dets resultat for regnskapsåret avsluttet per denne datoen i samsvar med regnskapslovens regler og god regnskapsskikk i Norge.

### Grunnlag for konklusjonen

Vi har gjennomført revisjonen i samsvar med de internasjonale revisjonsstandardene International Standards of Auditing (ISA-ene). Våre oppgaver og plikter i henhold til disse standardene er beskrevet nedenfor under Revisors oppgaver og plikter ved revisjon av årsregnskapet. Vi er uavhengige av selskapet slik det kreves i lov, forskrift og International Code of Ethics for Professional Accountants utstedt av the International Ethics Standards Board for Accountants, og vi har overholdt våre øvrige etiske forpliktelser i samsvar med disse kravene. Innhentet revisjonsbevis er etter vår vurdering tilstrekkelig og hensiktsmessig som grunnlag for vår konklusjon.

### Andre forhold

Selskapets regnskap for året som ble avsluttet 31. desember 2022, ble revidert av tidligere revisor som ga uttrykk for ikke-modifisert konklusjon om regnskapet den 24.05.2023.

### Ledelsens ansvar

Ledelsen er ansvarlig for å utarbeide årsregnskapet i samsvar med lov og forskrifter, herunder for at det gir et rettviseende bilde i samsvar med regnskapslovens regler og god regnskapsskikk i Norge. Ledelsen er også ansvarlig for slik intern kontroll som den finner nødvendig for å kunne utarbeide et årsregnskap som ikke inneholder vesentlig feilinformasjon, verken som følge av misligheter eller utilsiktede feil.

Ved utarbeidelsen av årsregnskapet må ledelsen ta standpunkt til selskapets evne til fortsatt drift og opplyse om forhold av betydning for fortsatt drift. Forutsetningen om fortsatt drift skal legges til grunn for årsregnskapet så lenge det ikke er sannsynlig at virksomheten vil bli avvirket.



## Revisors oppgaver og plikter

Vårt mål er å oppnå betryggende sikkerhet for at årsregnskapet som helhet ikke inneholder vesentlig feilinformasjon, verken som følge av misligheter eller utilsiktede feil, og å avgi en revisjonsberetning som inneholder vår konklusjon. Betryggende sikkerhet er en høy grad av sikkerhet, men ingen garanti for at en revisjon utført i samsvar med lov, forskrift og god revisjonsskikk i Norge, herunder ISA-ene, alltid vil avdekke vesentlig feilinformasjon som eksisterer. Feilinformasjon kan oppstå som følge av misligheter eller utilsiktede feil. Feilinformasjon blir vurdert som vesentlig dersom den enkeltvis eller samlet med rimelighet kan forventes å påvirke økonomiske beslutninger som brukerne foretar basert på årsregnskapet.

For videre beskrivelse av revisors oppgaver og plikter vises det til

<https://revisorforeningen.no/revisjonsberetninger>

Fredrikstad, 07.05.2024  
**Borg Revisjon AS**  
Org.nr. 931 776 207 MVA

*Dokumentet er elektronisk signert*

Patrik Bekkerud  
Statsautorisert revisor