



ÅRSREGNSKAPET FOR REGNSKAPSÅRET 2023 - GENERELL INFORMASJON

Enheten

Organisasjonsnummer:	930 326 305
Organisasjonsform:	Aksjeselskap
Foretaksnavn:	BÆRUMS VERK AS
Forretningsadresse:	Verksgata 15 1353 BÆRUMS VERK

Regnskapsår

Årsregnskapets periode:	01.01.2023 - 31.12.2023
-------------------------	-------------------------

Konsern

Morselskap i konsern:	Ja
Konsernregnskap lagt ved:	Nei

Regnskapsregler

Regler for små foretak benyttet:	Ja
Benyttet ved utarbeidelsen av årsregnskapet til selskapet:	Regnskapslovens alminnelige regler

Årsregnskapet fastsatt av kompetent organ

Bekreftet av representant for selskapet:	Stig Fauske
Dato for fastsettelse av årsregnskapet:	22.03.2024

Grunnlag for avgivelse

År 2023: Årsregnskapet er elektronisk innlevert
År 2022: Tall er hentet fra elektronisk innlevert årsregnskap fra 2023

Det er ikke krav til at årsregnskapet m.v. som sendes til Regnskapsregisteret er undertegnet. Kontrollen på at dette er utført ligger hos revisor/enhetens øverste organ. Sikkerheten ivaretas ved at innsender har rolle/rettighet for innsending av årsregnskapet via Altinn, og ved at det bekreftes at årsregnskapet er fastsatt av kompetent organ.

Brønnøysundregistrene, 06.08.2025



Resultatregnskap

Beløp i: NOK	Note	2023	2022
RESULTATREGNSKAP			
Inntekter			
Leieinntekter		18 928 216	18 756 891
Annen driftsinntekt		506 500	524 000
Sum inntekter		19 434 716	19 280 891
Kostnader			
Lønnskostnad	1	2 457 255	2 337 948
Avskrivning av driftsmidler og immaterielle eiendeler	2	5 212 959	4 998 935
Nedskrivning av varige driftsmidler og immaterielle eiendeler	2		
Annen driftskostnad		7 806 993	9 190 472
Sum kostnader		15 477 208	16 527 355
Driftsresultat		3 957 508	2 753 536
Finansinntekter og finanskostnader			
Renteinntekt fra foretak i samme konsern		2 230 001	1 280 000
Annen finansinntekt			200 000
Sum finansinntekter		2 230 001	1 480 000
Annen rentekostnad		7 651 713	4 594 708
Sum finanskostnader		7 651 713	4 594 708
Netto finans		-5 421 712	-3 114 708
Ordinært resultat før skattekostnad		-1 464 204	-361 172
Skattekostnad på resultat	3	-318 852	-117 628
Ordinært resultat etter skattekostnad		-1 145 352	-243 544
Årsresultat	4	-1 145 352	-243 544
Årsresultat etter minoritetsinteresser		-1 145 352	-243 544
Totalresultat		-1 145 352	-243 544
Overføringer og disponeringer			



Resultatregnskap

Beløp i: NOK	Note	2023	2022
Konsernbidrag	4		-1 779 522
Avgitt konsernbidrag	4		
Overføring til (+)/fra (-) annen egenkapital	4	-1 145 352	1 535 978
Sum overføringer og disponeringer		-1 145 352	-243 544



Balanse

Beløp i: NOK	Note	2023	2022
BALANSE - EIENDELER			
Anleggsmidler			
Immaterielle eiendeler			
Utvikling	2		
Konsesjoner, patenter o.l.	2		
Utsatt skattefordel	2, 3		
Goodwill	2		
Varige driftsmidler			
Tomter, bygninger o.a. fast eiendom	2, 5	211 539 607	207 009 304
Maskiner og anlegg	2		
Andre anleggsmidler	2	22 506 350	21 605 812
Driftsløsøre, inventar o.a. utstyr	2	15 830 854	17 854 224
Sum varige driftsmidler		249 876 811	246 469 340
Finansielle anleggsmidler			
Investering i datterselskap	6	780 064	780 064
Lån til foretak i samme konsern	5, 7	41 500 000	41 500 000
Investeringer i aksjer og andeler	6	210 000	210 000
Andre langsiktige fordringer	5		
Sum finansielle anleggsmidler		42 490 064	42 490 064
Sum anleggsmidler		292 366 875	288 959 404
Omløpsmidler			
Varer			
Fordringer			
Kundefordringer		150 125	593 378
Andre kortsiktige fordringer		1 421 549	697 258
Konsernfordringer	7	403 103	2 501 211
Sum fordringer		1 974 777	3 791 847
Sum omløpsmidler		1 974 777	3 791 847
SUM EIENDELER		294 341 652	292 751 251



Balanse

Beløp i: NOK	Note	2023	2022
BALANSE - EGENKAPITAL OG GJELD			
Egenkapital			
Innskutt egenkapital			
Aksjekapital	8	77 100 000	77 100 000
Annen innskutt egenkapital	4	28 573 919	28 573 919
Sum innskutt egenkapital		105 673 919	105 673 919
Opptjent egenkapital			
Fond for vurderingsforskjeller	4		
Annen egenkapital	4	30 421 498	31 566 850
Udekket tap	4		
Sum opptjent egenkapital		30 421 498	31 566 850
Sum egenkapital	4	136 095 417	137 240 769
Gjeld			
Langsiktig gjeld			
Utsatt skatt	3	14 577 864	14 896 716
Sum avsetninger for forpliktelser		14 577 864	14 896 716
Annen langsiktig gjeld			
Gjeld til kredittinstitusjoner	5	118 948 500	121 500 000
Annen langsiktig gjeld		700 000	1 100 000
Gjeld til foretak i samme konsern	5		
Sum annen langsiktig gjeld		119 648 500	122 600 000
Sum langsiktig gjeld		134 226 364	137 496 716
Kortsiktig gjeld			
Leverandørgjeld		3 828 676	909 056
Betalbar skatt	3		
Skyldig offentlige avgifter		192 976	171 167
Kortsiktig konserngjeld	7	18 972 201	16 051 465
Annen kortsiktig gjeld		1 026 017	882 078
Sum kortsiktig gjeld		24 019 871	18 013 766



Balanse

Beløp i: NOK	Note	2023	2022
Sum gjeld		158 246 235	155 510 482
SUM EGENKAPITAL OG GJELD		294 341 652	292 751 251



Brønnøysundregistrene

ÅRSREGNSKAP FOR REGNSKAPSÅRET 2023 - GENERELL INFORMASJON

Journalnummer: 2024 693786

Enheten

Organisasjonsnummer: 930 326 305
Organisasjonsform: Aksjeselskap
Foretaksnavn: BÆRUMS VERK AS
Forretningsadresse: Verksgata 15
1353 BÆRUMS VERK

Regnskapsår

Årsregnskapets periode: 01.01.2023 - 31.12.2023

Konsern

Morselskap i konsern: Ja
Konsernregnskap lagt ved: Nei

Regnskapsregler

Regler for små foretak benyttet: Ja
Benyttet ved utarbeidelsen av
årsregnskapet til selskapet: Regnskapslovens alminnelige regler

Årsregnskapet fastsatt av kompetent organ

Bekreftet av representant for selskapet: Stig Fauske
Dato for fastsettelse av årsregnskapet: 22.03.2024

Grunnlag for avgivelse

År 2023: Årsregnskap er elektronisk innlevert.
År 2022: Tall er hentet fra elektronisk innlevert årsregnskap fra 2023.

Det er ikke krav til at årsregnskapet m.v. som sendes til Regnskapsregisteret er undertegnet. Kontrollen på at dette er utført ligger hos revisor/enhetens øverste organ. Sikkerheten ivaretas ved at innsender har rolle/rettighet for innsending av årsregnskapet via Altinn, og ved at det bekreftes at årsregnskapet er fastsatt av kompetent organ.

Brønnøysundregistrene, 01.08.2024



Organisasjonsnr: 930 326 305
BÆRUMS VERK AS

RESULTATREGNSKAP

Beløp i: NOK	Note	2023	2022
RESULTATREGNSKAP			
Inntekter			
Leieinntekter		18 928 216	18 756 891
Annen driftsinntekt		506 500	524 000
Sum inntekter		19 434 716	19 280 891
Kostnader			
Lønnskostnad	1	2 457 255	2 337 948
Avskrivning av driftsmidler og immaterielle eiendeler	2	5 212 959	4 998 935
Nedskrivning av varige driftsmidler og immaterielle eiendeler	2	7 806 993	9 190 472
Annen driftskostnad		15 477 208	16 527 355
Sum kostnader		15 477 208	16 527 355
Driftsresultat		3 957 508	2 753 536
Finansinntekter og finanskostnader			
Renteinntekt fra foretak i samme konsern		2 230 001	1 280 000
Annen finansinntekt		2 230 001	200 000
Sum finansinntekter		2 230 001	1 480 000
Annen rentekostnad		7 651 713	4 594 708
Sum finanskostnader		7 651 713	4 594 708
Netto finans		-5 421 712	-3 114 708
Ordinært resultat før skattekostnad			
Skattekostnad på resultat	3	-318 852	-117 628
Ordinært resultat etter skattekostnad		-1 145 352	-243 544
Årsresultat	4	-1 145 352	-243 544
Årsresultat etter minoritetsinteresser		-1 145 352	-243 544
Totalresultat		-1 145 352	-243 544
Overføringer og disponeringer			
Konsernbidrag	4		-1 779 522
Avgitt konsernbidrag	4		
Overføring til (+)/fra (-) annen egenkapital	4	-1 145 352	1 535 978



Sum overføringer og
disponeringer

-1 145 352

-243 544



Organisasjonsnr: 930 326 305
BÆRUMS VERK AS

BALANSE

Beløp i: NOK	Note	2023	2022
BALANSE - EIENDELER			
Anleggsmidler			
Immaterielle eiendeler			
Utvikling	2		
Konsesjoner, patenter o.l.	2		
Utsatt skattefordel	2, 3		
Goodwill	2		
Varige driftsmidler			
Tomter, bygninger o.a. fast eiendom	2, 5	211 539 607	207 009 304
Maskiner og anlegg	2		
Andre anleggsmidler	2	22 506 350	21 605 812
Driftsløsøre, inventar o. a. utstyr	2	15 830 854	17 854 224
Sum varige driftsmidler		249 876 811	246 469 340
Finansielle anleggsmidler			
Investering i datterselskap	6	780 064	780 064
Lån til foretak i samme konsern	5, 7	41 500 000	41 500 000
Investeringer i aksjer og andeler	6	210 000	210 000
Andre langsiktige fordringer	5		
Sum finansielle anleggsmidler		42 490 064	42 490 064
Sum anleggsmidler		292 366 875	288 959 404
Omløpsmidler			
Varer			
Fordringer			
Kundefordringer		150 125	593 378
Andre kortsiktige fordringer		1 421 549	697 258
Konsernfordringer	7	403 103	2 501 211
Sum fordringer		1 974 777	3 791 847
Sum omløpsmidler		1 974 777	3 791 847
SUM EIENDELER		294 341 652	292 751 251

BALANSE - EGENKAPITAL OG GJELD

Egenkapital



Innskutt egenkapital			
Aksjekapital	8	77 100 000	77 100 000
Annen innskutt egenkapital	4	28 573 919	28 573 919
Sum innskutt egenkapital		105 673 919	105 673 919
Opptjent egenkapital			
Fond for vurderingsforskjeller	4		
Annen egenkapital	4	30 421 498	31 566 850
Udekket tap	4		
Sum opptjent egenkapital		30 421 498	31 566 850
Sum egenkapital	4	136 095 417	137 240 769
Gjeld			
Langsiktig gjeld			
Utsatt skatt	3	14 577 864	14 896 716
Sum avsetninger for forpliktelseser		14 577 864	14 896 716
Annen langsiktig gjeld			
Gjeld til kredittinstitusjoner	5	118 948 500	121 500 000
Annen langsiktig gjeld		700 000	1 100 000
Gjeld til foretak i samme konsern	5		
Sum annen langsiktig gjeld		119 648 500	122 600 000
Sum langsiktig gjeld		134 226 364	137 496 716
Kortsiktig gjeld			
Leverandørgjeld		3 828 676	909 056
Betalbar skatt	3		
Skyldig offentlige avgifter		192 976	171 167
Kortsiktig konserngjeld	7	18 972 201	16 051 465
Annen kortsiktig gjeld		1 026 017	882 078
Sum kortsiktig gjeld		24 019 871	18 013 766
Sum gjeld		158 246 235	155 510 482
SUM EGENKAPITAL OG GJELD		294 341 652	292 751 251



Organisasjonsnr: 930 326 305
BÆRUMS VERK AS

NOTEOPPLYSNINGER - SELSKAP - alle poster oppgitt i hele tall

Note
10

Antall årsverk i regnskapsåret
2.00

Sum Beløp

Balanseført verdi 31.12. Varige driftsmidler Immaterielle eiend.

Konsernregnskap

Morselskapet sitt navn

Forretningskontor for morselskapet

Begrunnelse for at datterselskap er utelatt fra konsolideringen

Samlet beløp - tilknyttet selskap Årets Fjorårets

Samlet beløp - foretak i samme konsern Årets Fjorårets

Samlet beløp - foretak i samme konsern Årets Fjorårets

Samlet beløp - felles kontrollert virksomhet Årets Fjorårets

Pantstillelse Beløp


Beholdning av egne aksjer Antall Pålydende Andel av aksjek.



Årsregnskap 2023 Bærums Verk AS

Resultatregnskap
Balanse
Noter til regnskapet

Org.nr.: 930 326 305





Resultatregnskap Bærums Verk AS

Tall i TNOK			
Driftsinntekter og driftskostnader	Note	2023	2022
Leieinntekter		18 928	18 757
Annen driftsinntekt		507	524
Sum driftsinntekter		19 435	19 281
Lønnskostnad	1	2 457	2 338
Avskrivning av driftsmidler og immaterielle eiendeler	2	5 213	4 999
Annen driftskostnad		7 807	9 190
Sum driftskostnader		15 477	16 527
Driftsresultat		3 958	2 754
Finansinntekter og finanskostnader			
Renteinntekt fra foretak i samme konsern		2 230	1 280
Annen finansinntekt		0	200
Annen rentekostnad		7 652	4 595
Resultat av finansposter		-5 422	-3 115
Resultat før skattekostnad		-1 464	-361
Skattekostnad på resultat	3	-319	-118
Resultat		-1 145	-244
Årsresultat	4	-1 145	-244
Overføringer			
Mottatt konsernbidrag	4	0	-1 780
Overføring til (+)/fra (-) annen egenkapital	4	-1 145	1 536
Sum overføringer		-1 145	-244



Balanse Bærums Verk AS

Tall i TNOK			
Eiendeler	Note	2023	2022
Anleggsmidler			
Varige driftsmidler			
Tomter, bygninger o.a. fast eiendom	2, 5	211 540	207 009
Andre anleggsmidler	2	22 506	21 606
Driftsløsøre, inventar o.a. utstyr	2	15 831	17 854
Sum varige driftsmidler		249 877	246 469
Finansielle anleggsmidler			
Investeringer i datterselskap	6	780	780
Lån til foretak i samme konsern	5, 7	41 500	41 500
Investeringer i aksjer og andeler	6	210	210
Sum finansielle anleggsmidler		42 490	42 490
Sum anleggsmidler		292 367	288 959
Omløpsmidler			
Fordringer			
Kundefordringer		150	593
Andre kortsiktige fordringer		1 422	697
Fordringer på foretak i samme konsern	7	403	2 501
Sum fordringer		1 975	3 792
Sum omløpsmidler		1 975	3 792
Sum eiendeler		294 342	292 751



Balanse Bærums Verk AS

Egenkapital og gjeld	Note	2023	2022
Innskutt egenkapital			
Aksjekapital	8	77 100	77 100
Annen innskutt egenkapital	4	28 574	28 574
Sum innskutt egenkapital		105 674	105 674
Opptjent egenkapital			
Annen egenkapital	4	30 421	31 567
Sum opptjent egenkapital		30 421	31 567
Sum egenkapital	4	136 095	137 241
Gjeld			
Avsetning for forpliktelser			
Utsatt skatt	3	14 578	14 897
Sum avsetning for forpliktelser		14 578	14 897
Annen langsiktig gjeld			
Annen langsiktig gjeld		700	1 100
Gjeld til kredittinstitusjoner	5	118 949	121 500
Sum annen langsiktig gjeld		119 649	122 600
Kortsiktig gjeld			
Gjeld til foretak i samme konsern	7	18 972	16 051
Leverandørgjeld		3 829	909
Skyldig offentlige avgifter		193	171
Annen kortsiktig gjeld		1 026	882
Sum kortsiktig gjeld		24 020	18 014
Sum gjeld		158 246	155 510
Sum egenkapital og gjeld		294 342	292 751

Oslo, 22.03.2024
Styret i Bærums Verk AS

Carl Otto Løvenskiold
Styreleder

Sverre Knutsønn Seeberg
Styremedlem

Wenche Helgøy Nilsen
Daglig leder

Arild Abildgaard Dimmen
Styremedlem



Bærums Verk AS

Noter til årsregnskapet 2023

Regnskapsprinsipper

Årsregnskapet er satt opp i samsvar med regnskapsloven og NRS 8 - God regnskapsskikk for små foretak.

Driftsinntekter

Inntektsføring ved salg av varer skjer på leveringstidspunktet. Tjenester inntektsføres etter hvert som de leveres.

Skatt

Skattekostnaden i resultatregnskapet omfatter både periodens betalbare skatt og endring i utsatt skatt. Utsatt skatt er beregnet med 22% på grunnlag av de midlertidige forskjeller som eksisterer mellom regnskapsmessige og skattemessige verdier, samt ligningsmessig underskudd til fremføring ved utgangen av regnskapsåret. Skatteøkende og skattereduserende midlertidige forskjeller som reverserer eller kan reverseres i samme periode er utlignet og nettoført.

Klassifisering og vurdering av balanseposter

Eiendeler bestemt til varig eie eller bruk er klassifisert som anleggsmidler. Eiendeler som er knyttet til varekretsløpet er klassifisert som omløpsmidler. Fordringer klassifiseres som omløpsmidler hvis de skal tilbakebetales i løpet av ett år. For gjeld er analoge kriterier lagt til grunn. Første års avdrag på langsiktige fordringer og langsiktig gjeld klassifiseres likevel ikke som omløpsmiddel og kortsiktig gjeld.

Varige driftsmidler

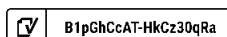
Tomter avskrives ikke. Varige driftsmidler balanseføres og avskrives lineært over driftsmidlenes forventede levetid dersom de har antatt levetid over 3 år og har en kostpris som overstiger kr 15 000. Vedlikehold av driftsmidler kostnadsføres løpende. Påkostninger eller forbedringer tillegges driftsmidlets kostpris og avskrives i takt med driftsmidlet. Skillet mellom vedlikehold og påkostning/forbedring regnes i forhold til driftsmidlets stand ved kjøp av driftsmidlet. Utgifter til leie av driftsmidler kostnadsføres. Forskuddsbetalinger balanseføres som forskuddsbetalt kostnad, og fordeles over leieperioden.

Aksjer i datterselskap

Investeringer i datterselskap er vurdert etter kostmetoden ettersom konsernet samlet ikke overstiger grensen for små foretak.

Fordringer

Kundefordringer og andre fordringer oppføres til pålydende etter fradrag for avsetning til forventet tap. Avsetning til tap gjøres på grunnlag av en individuell vurdering av de enkelte fordringene.



**Bærums Verk AS**

Noter til årsregnskapet 2023

Note 1 Lønnskostnader, antall ansatte, godtgjørelser, lån til ansatte mm.

Lønnskostnader	2023	2022
Lønninger	1 997	1 943
Arbeidsgiveravgift	335	288
Pensjonskostnader	83	84
Andre ytelser	42	23
Sum	2 457	2 338

Sysselsatte årsverk	2	2
---------------------	---	---

Det er ikke utbetalt godtgjørelse til styret.

Det er ingen avtaler om særskilte sluttvederlag til styreleder eller daglig leder.

Selskapets pensjonsordninger tilfredsstiller kravene i lov om obligatorisk tjenestepensjon.

Det er ikke gitt lån/sikkerhetsstillelse til daglig leder, styrets leder eller andre nærstående parter.

Note 2 Varige driftsmidler og immaterielle eiendeler

	Kunst	Tomter	Bygninger	Maskiner, inventar o.l.	Anlegg under utførelse	Totalt
Anskaffelseskost 01.01.2023	21 561	32 326	233 503	30 891	45	318 326
Tilgang	542	0	7 525	195	403	8 665
Avgang					-45	-45
Anskaffelseskost 31.12.2023	22 103	32 326	241 028	31 086	403	326 947
Akkumulerte avskrivninger	0	-296	-61 519	-15 255	0	-77 070
Bokført verdi 31.12.2023	22 103	32 031	179 509	15 831	403	249 877
Årets avskrivninger	0	0	2 995	2 218	0	5 213
Forventet økonomisk levetid			10-100 år	4-10 år		
Avskrivningsplan			Lineær	Lineær		

B1pGhCcAT-HkCz30qRa

**Bærums Verk AS**

Noter til årsregnskapet 2023

Note 3 Skatt

Skatteeffekten av midlertidige forskjeller og underskudd til fremføring som har gitt opphav til utsatt skatt og utsatte skattefordeler, spesifisert på typer av midlertidige forskjeller:

	2023	2022	Endring
Varige driftsmidler	88 714	87 712	-1 001
Fordringer	-28	0	28
Sum	88 685	87 712	-973
Akkumulert fremførbart underskudd	-2 422	0	2 422
Inngår ikke i beregningen av utsatt skatt	-20 000	-20 000	0
Grunnlag for beregning av utsatt skatt	66 263	67 712	1 449
Utsatt skatt (22 %)	14 578	14 897	319
Årets skattekostnad		2023	2022
Skattepliktig inntekt:			
Ordinært resultat før skatt		-1 464	-361
Permanente forskjeller		15	-174
Endring i midlertidige forskjeller		-973	-1 747
Mottatt konsernbidrag		0	2 281
Skattepliktig inntekt		-2 422	0
Resultatført skatt på ordinært resultat:			
Betalbar skatt		0	-502
Endring i utsatt skattefordel		-319	384
Skattekostnad ordinært resultat		-319	-118
Betalbar skatt i balansen:			
Betalbar skatt på årets resultat		0	-502
Betalbar skatt på mottatt konsernbidrag		0	502
Sum betalbar skatt i balansen		0	0

Note 4 Egenkapital

	Aksjekapital	Annen innskutt egenkapital	Annen egenkapital	Sum egenkapital
Egenkapital 01.01.2023	77 100	28 574	31 567	137 241
Årets resultat	0	0	-1 145	-1 145
Egenkapital 31.12.2023	77 100	28 574	30 421	136 095

**Bærums Verk AS**

Noter til årsregnskapet 2023

Note 5 Fordringer, gjeld, pantstillelser m.v.**Fordringer med forfall senere enn ett år**

	2023	2022
Lån til foretak i samme konsern	41 500	41 500
Fordringer med forfall senere enn ett år	41 500	41 500

Gjeld som forfaller senere enn ett år etter regnskapsårets slutt

	2023	2022
Gjeld til foretak i samme konsern	0	0
Gjeld til kredittinstitusjoner som er sikret ved pant	-118 949	-121 500
Sum gjeld med forfall senere enn ett år	-118 949	-121 500

Balanseført verdi av eiendeler pantsatt for egen gjeld 211 540 207 009

Note 6 Langsiktige investeringer i andre selskaper

Datterselskap	Forretning skontor	Eierandel/stemmeandel	Resultat siste år	Egenkapital siste år	Balanseført verdi
Miin AS	Oslo	100%	-934	1 163	100
Verket Mat AS	Bærum	100%	-3 154	857	100
Bærums Verk Drift AS	Bærum	100%	171	970	580
Sum datterselskap					780

Aksjer i andre foretak

	Eierandel	Anskaffelseskost	Balanseført verdi
VisitOslo AS	<1%	10	10
Værtshuset Bærums Verk	20%	200	200
Sum andre aksjer		210	210


Note 7 Mellomværende med selskap i samme konsern m.v.**Fordringer**

	2023	2022
Kundefordringer	0	0
Kortsiktige fordringer	403	2 501
Langsiktige fordringer	41 500	41 500
Sum fordringer på selskap i samme konsern	41 903	44 001

Gjeld

	2023	2022
Leverandørgjeld	-202	-208
Kortsiktig gjeld, inklusiv avsatt konsernbidrag og konsernkonto	-18 770	-15 843
Langsiktig gjeld	0	0
Sum gjeld på selskap i samme konsern	-18 972	-16 051

Konsernet har etablert en konsernkontoordning hvor Løvenskiold-Vækerø AS i henhold til avtalen er innehaver, mens øvrige konsernselskaper er underkontoinnehavere eller deltagere.

 B1pGhCcAT-HkCz30qRa



Bærums Verk AS

Noter til årsregnskapet 2023

	2023	2022
Per årsslutt hadde Bærums Verk AS et innskudd/trekk(-) på følgende beløp	-18 747	-15 843

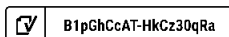
Selskapet er medkausjonist for samlet gjeld i konsernkontoordningen begrenset oppad til pålydende 350 MNOK.

Selskapet inngår i en skattetrekksgaranti hvor Løvenskiold-Vækerø AS er garantist.

Note 8 Aksjekapital og aksjonærinformasjon

Aksjekapitalen eies 100 % av Løvenskiold Vækerø AS. Selskapet aksjekapital er på MNOK 77,1 som består av 771 000 aksjer à NOK 100. Morselskapet Løvenskiold Vækerø AS har forretningskontor i Drammensveien 250, 0227 Oslo, hvor en kan få utlevert konsernregnskap der selskapet inngår.

Carl Otto Løvenskiold (styreleder) eier samtlige aksjer i Løvenskiold Vækerø AS.





COMPLETED BY ALL:
02.04.2024 22:45

SENT BY OWNER:
Jørgen Faksvåg · 22.03.2024 11:23

DOCUMENT ID:
HkCz30qRa

ENVELOPE ID:
B1pGhCcAT-HkCz30qRa

Document history

DOCUMENT NAME:
Årsregnskap 2023 - Bærums Verk AS.pdf
9 pages

ALL ATTACHMENTS APPROVED:
Årsregnskap 2023 - Bærums Verk AS.pdf-pAdES-Sy6VhAqCp.pdf
Årsregnskap 2023 - Bærums Verk AS.pdf-pAdES-BJUUn0cRT.pdf
Årsregnskap 2023 - Bærums Verk AS.pdf-pAdES-rkVEH0q06.pdf

Activity log

RECIPIENT	ACTION*	TIMESTAMP (CET)	METHOD	DETAILS
Arild Abildgaard Dimmen arildabildgaard.dimmen@lovenskiold.no	Signed	22.03.2024 11:27	Email	IP: 193.160.110.4
	Authenticated	22.03.2024 11:26	Low	IP: 193.160.110.4
Sverre Knutsønn Seeberg sverrek.seeberg@lovenskiold.no	Signed	23.03.2024 19:39	eID	Norwegian BankID (DOB: 50/12/03)
	Authenticated	23.03.2024 19:38	Low	IP: 88.88.143.37
WENCHE HELGØY NILSEN wenchehelgoy.nilsen@lovenskiold.no	Signed	25.03.2024 11:53	eID	Norwegian BankID (DOB: 74/02/17)
	Authenticated	25.03.2024 11:52	Low	IP: 193.160.110.4
Carl Otto Lovenskiold col@lovenskiold.no	Signed	02.04.2024 22:45	eID	Norwegian BankID (DOB: 53/10/18)
	Authenticated	02.04.2024 22:44	Low	IP: 193.160.110.4

* Action describes both the signing and authentication performed by each recipient. Authentication refers to the ID method used to access the document.

Custom events

No custom events related to this document

Verified ensures that the document has been signed according to the method stated above. Copies of signed documents are securely stored by Verified.

To review the signature validity, please open this PDF using Adobe Reader.



GDPR compliant



eIDAS standard



PAdES sealed



UNIC REVISJON AS
Statsautoriserte revisorer

Unic Revisjon AS

Medlem av Den norske Revisorforening
Akersgata 32, 0180 Oslo

post@unicrevisjon.no
www.unicrevisjon.no

Foretaksregisteret: 999 327 885 MVA

Til generalforsamlingen i Bærums Verk AS

Uavhengig revisors beretning

Konklusjon

Vi har revidert årsregnskapet for Bærums Verk AS som består av balanse per 31. desember 2023, resultatregnskap for regnskapsåret avsluttet per denne datoen og noter til årsregnskapet, herunder et sammendrag av viktige regnskapsprinsipper.

Etter vår mening

- oppfyller årsregnskapet gjeldende lovkrav, og
- gir årsregnskapet et rettviseende bilde av selskapets finansielle stilling per 31. desember 2023 og av dets resultater for regnskapsåret avsluttet per denne datoen i samsvar med regnskapslovens regler og god regnskapsskikk i Norge.

Grunnlag for konklusjonen

Vi har gjennomført revisjonen i samsvar med International Standards on Auditing (ISA-ene). Våre oppgaver og plikter i henhold til disse standardene er beskrevet nedenfor under "Revisors oppgaver og plikter ved revisjonen av årsregnskapet". Vi er uavhengige av selskapet i samsvar med kravene i relevante lover og forskrifter i Norge og International Code of Ethics for Professional Accountants (inkludert internasjonale uavhengighetsstandarder) utstedt av International Ethics Standards Board for Accountants (IESBA-reglene), og vi har overholdt våre øvrige etiske forpliktelser i samsvar med disse kravene. Innhentet revisjonsbevis er etter vår vurdering tilstrekkelig og hensiktsmessig som grunnlag for vår konklusjon.

Ledelsens ansvar for årsregnskapet

Styret og daglig leder (ledelsen) er ansvarlige for å utarbeide årsregnskapet og for at det gir et rettviseende bilde i samsvar med regnskapslovens regler og god regnskapsskikk i Norge. Ledelsen er også ansvarlig for slik intern kontroll som den finner nødvendig for å kunne utarbeide et årsregnskap som ikke inneholder vesentlig feilinformasjon, verken som følge av misligheter eller utilsiktede feil.

Ved utarbeidelsen av årsregnskapet må ledelsen ta standpunkt til selskapets evne til fortsatt drift og opplyse om forhold av betydning for fortsatt drift. Forutsetningen om fortsatt drift skal legges til grunn for årsregnskapet så lenge det ikke er sannsynlig at virksomheten vil bli avviklet.

Revisors oppgaver og plikter ved revisjonen av årsregnskapet

Vårt mål er å oppnå betryggende sikkerhet for at årsregnskapet som helhet ikke inneholder vesentlig feilinformasjon, verken som følge av misligheter eller utilsiktede feil, og å avgi en revisjonsberetning som inneholder vår konklusjon. Betryggende sikkerhet er en høy grad av sikkerhet, men ingen garanti for at en revisjon utført i samsvar med ISA-ene, alltid vil avdekke vesentlig feilinformasjon. Feilinformasjon kan oppstå som følge av misligheter eller utilsiktede feil.



Feilinformasjon er å anse som vesentlig dersom den enkeltvis eller samlet med rimelighet kan forventes å påvirke de økonomiske beslutningene som brukerne foretar på grunnlag av årsregnskapet.

For videre beskrivelse av revisors oppgaver og plikter vises det til:
<https://revisorforeningen.no/revisjonsberetninger>

Oslo, 02.04.2024
Unic Revisjon AS

Arild Breivold
statsautorisert revisor