



ÅRSREGNSKAPET FOR REGNSKAPSÅRET 2021 - GENERELL INFORMASJON

Enheten

Organisasjonsnummer: 936 558 585
Organisasjonsform: Aksjeselskap
Foretaksnavn: FAUSKANGER BYGG AS
Forretningsadresse: Storebotn 15
5309 KLEPPESTØ

Regnskapsår

Årsregnskapets periode: 01.01.2021 - 31.12.2021

Konsern

Morselskap i konsern: Ja
Konsernregnskap lagt ved: Nei

Regnskapsregler

Regler for små foretak benyttet: Ja
Benyttet ved utarbeidelsen av årsregnskapet til selskapet: Regnskapslovens alminnelige regler

Årsregnskapet fastsatt av kompetent organ

Bekreftet av representant for selskapet: Gunnar Gulbrandsøy
Dato for fastsettelse av årsregnskapet: 30.06.2022

Grunnlag for avgivelse

År 2021: Årsregnskapet er elektronisk innlevert
År 2020: Tall er hentet fra elektronisk innlevert årsregnskap fra 2021

Det er ikke krav til at årsregnskapet m.v. som sendes til Regnskapsregisteret er undertegnet. Kontrollen på at dette er utført ligger hos revisor/enhetens øverste organ. Sikkerheten ivaretas ved at innsender har rolle/rettighet for innsending av årsregnskapet via Altinn, og ved at det bekreftes at årsregnskapet er fastsatt av kompetent organ.

Brønnøysundregistrene, 01.08.2023



Resultatregnskap

Beløp i: NOK	Note	2021	2020
RESULTATREGNSKAP			
Inntekter			
Salgsinntekt		61 534 144	27 166 922
Annen driftsinntekt		89 273	165 926
Sum inntekter		61 623 416	27 332 848
Kostnader			
Endring i beholdning av varer under tilvirkning og ferdig tilvirkede varer		13 147 856	-16 545 797
Varekostnad		29 007 170	29 051 207
Lønnskostnad	2, 3	11 132 776	11 741 100
Avskrivning på driftsmidler	4	247 538	250 100
Annen driftskostnad		3 442 745	3 234 586
Sum kostnader		56 978 085	27 731 196
Driftsresultat		4 645 331	-398 348
Finansinntekter og finanskostnader			
Annen renteinntekt		34 835	4 921
Annen finansinntekt		23 564	43 257
Sum finansinntekter		58 399	48 178
Annen rentekostnad		385 323	503 956
Sum finanskostnader		385 323	503 956
Netto finans		-326 924	-455 778
Ordinært resultat før skattekostnad		4 318 407	-854 126
Skattekostnad på ordinært resultat	7	930 304	-195 582
Ordinært resultat etter skattekostnad		3 388 103	-658 545
Årsresultat		3 388 103	-658 545
Årsresultat etter minoritetsinteresser		3 388 103	-658 545
Totalresultat		3 388 103	-658 545



Resultatregnskap

Beløp i: NOK	Note	2021	2020
Overføringer og disponeringer			
Ordinært utbytte		3 000 000	
Avsatt til annen egenkapital		388 103	
Overført fra annen egenkapital			-658 545
Sum overføringer og disponeringer		3 388 103	-658 545



Balanse

Beløp i: NOK	Note	2021	2020
BALANSE - EIENDELER			
Anleggsmidler			
Immaterielle eiendeler			
Utsatt skattefordel	7		195 582
Sum immaterielle eiendeler			195 582
Varige driftsmidler			
Tomter, bygninger o.a. fast eiendom	5	2 405 488	2 457 488
Driftsløsøre, inventar o.a. utstyr		272 723	427 781
Sum varige driftsmidler	4	2 678 211	2 885 269
Finansielle anleggsmidler			
Investering i datterselskap	5, 11	4 000 000	4 000 000
Obligasjoner og andre fordringer		4 450	4 450
Sum finansielle anleggsmidler		4 004 450	4 004 450
Sum anleggsmidler		6 682 661	7 085 301
Omløpsmidler			
Varer			
Sum varer	5	57 951 207	71 063 046
Fordringer			
Kundefordringer	5	3 169 873	2 683 553
Andre kortsiktige fordringer		906 203	907 950
Sum fordringer		4 076 076	3 591 503
Bankinnskudd, kontanter og lignende			
Bankinnskudd, kontanter o.l.	8	1 723 860	1 345 598
Sum bankinnskudd, kontanter og lignende		1 723 860	1 345 598
Sum omløpsmidler		63 751 144	76 000 147
SUM EIENDELER		70 433 805	83 085 447



Balanse

Beløp i: NOK	Note	2021	2020
BALANSE - EGENKAPITAL OG GJELD			
Egenkapital			
Innskutt egenkapital			
Aksjekapital	6	600 000	600 000
Sum innskutt egenkapital		600 000	600 000
Opptjent egenkapital			
Annen egenkapital		37 913 247	37 525 144
Udisponert resultat			
Sum opptjent egenkapital		37 913 247	37 525 144
Sum egenkapital	9	38 513 247	38 125 144
Gjeld			
Langsiktig gjeld			
Utsatt skatt	7		
Annen langsiktig gjeld			
Gjeld til kredittinstitusjoner	5		
Sum langsiktig gjeld		0	0
Kortsiktig gjeld			
Sertifikatlån	5	8 000 000	22 500 000
Gjeld til kredittinstitusjoner	5		
Leverandørgjeld		1 042 347	2 613 374
Betalbar skatt	7	930 304	
Skattetrekk og andre trekk		1 540 151	1 820 643
Utbytte		3 000 000	
Annen kortsiktig gjeld		17 407 754	18 026 287
Sum kortsiktig gjeld		31 920 557	44 960 305
Sum gjeld		31 920 557	44 960 305
SUM EGENKAPITAL OG GJELD		70 433 805	83 085 448
POSTER UTENOM BALANSEN			
Garantistillelser	10		



Balanse

Beløp i: NOK	Note	2021	2020
Pantstillelser	5, 10	35 000 000	35 000 000



Brønnøysundregistrene

ÅRSREGNSKAP FOR REGNSKAPSÅRET 2021 - GENERELL INFORMASJON

Journalnummer: 2022 702318

Enheten

Organisasjonsnummer: 936 558 585
Organisasjonsform: Aksjeselskap
Foretaksnavn: FAUSKANGER BYGG AS
Forretningsadresse: Storebotn 15
5309 KLEPPESTØ

Regnskapsår

Årsregnskapets periode: 01.01.2021 - 31.12.2021

Konsern

Morselskap i konsern: Ja
Konsernregnskap lagt ved: Nei

Regnskapsregler

Regler for små foretak benyttet: Ja
Benyttet ved utarbeidelsen av
årsregnskapet til selskapet: Regnskapslovens alminnelige regler

Årsregnskapet fastsatt av kompetent organ

Bekreftet av representant for selskapet: Gunnar Gulbrandsøy
Dato for fastsettelse av årsregnskapet: 30.06.2022

Grunnlag for avgivelse

År 2021: Årsregnskap er elektronisk innlevert.
År 2020: Tall er hentet fra elektronisk innlevert årsregnskap fra 2021.

Det er ikke krav til at årsregnskapet m.v. som sendes til Regnskapsregisteret er undertegnet. Kontrollen på at dette er utført ligger hos revisor/enhetens øverste organ. Sikkerheten ivaretas ved at innsender har rolle/rettighet for innsending av årsregnskapet via Altinn, og ved at det bekreftes at årsregnskapet er fastsatt av kompetent organ.

Brønnøysundregistrene, 23.07.2022



Organisasjonsnr: 936 558 585
FAUSKANGER BYGG AS

RESULTATREGNSKAP

Beløp i: NOK	Note	2021	2020
RESULTATREGNSKAP			
Inntekter			
Salgsinntekt		61 534 144	27 166 922
Annen driftsinntekt		89 273	165 926
Sum inntekter		61 623 416	27 332 848
Kostnader			
Endring i beholdning av varer under tilvirkning og ferdig tilvirkede varer		13 147 856	-16 545 797
Varekostnad		29 007 170	29 051 207
Lønnskostnad	2, 3	11 132 776	11 741 100
Avskrivning på driftsmidler	4	247 538	250 100
Annen driftskostnad		3 442 745	3 234 586
Sum kostnader		56 978 085	27 731 196
Driftsresultat		4 645 331	-398 348
Finansinntekter og finanskostnader			
Annen renteinntekt		34 835	4 921
Annen finansinntekt		23 564	43 257
Sum finansinntekter		58 399	48 178
Annen rentekostnad		385 323	503 956
Sum finanskostnader		385 323	503 956
Netto finans		-326 924	-455 778
Ordinært resultat før skattekostnad			
Ordinært resultat før skattekostnad		4 318 407	-854 126
Skattekostnad på ordinært resultat	7	930 304	-195 582
Ordinært resultat etter skattekostnad		3 388 103	-658 545
Årsresultat		3 388 103	-658 545
Årsresultat etter minoritetsinteresser		3 388 103	-658 545
Totalresultat		3 388 103	-658 545
Overføringer og disponeringer			
Ordinært utbytte		3 000 000	
Avsatt til annen egenkapital		388 103	
Overført fra annen egenkapital			-658 545



Sum overføringer og
disponeringer

3 388 103

-658 545



Organisasjonsnr: 936 558 585
FAUSKANGER BYGG AS

BALANSE

Beløp i: NOK	Note	2021	2020			
BALANSE - EIENDELER						
Anleggsmidler						
Immaterielle eiendeler						
Utsatt skattefordel	7		195 582			
Sum immaterielle eiendeler			195 582			
Varige driftsmidler						
Tomter, bygninger o.a. fast eiendom				5	2 405 488	2 457 488
Driftsløsøre, inventar o. a. utstyr					272 723	427 781
Sum varige driftsmidler	4	2 678 211	2 885 269			
Finansielle anleggsmidler						
Investering i datterselskap 5, 11					4 000 000	4 000 000
Obligasjoner og andre fordringer					4 450	4 450
Sum finansielle anleggsmidler		4 004 450	4 004 450			
Sum anleggsmidler		6 682 661	7 085 301			
Omløpsmidler						
Varer						
Sum varer	5	57 951 207	71 063 046			
Fordringer						
Kundefordringer				5	3 169 873	2 683 553
Andre kortsiktige fordringer					906 203	907 950
Sum fordringer		4 076 076	3 591 503			
Bankinnskudd, kontanter og lignende						
Bankinnskudd, kontanter o. l.				8	1 723 860	1 345 598
Sum bankinnskudd, kontanter og lignende		1 723 860	1 345 598			
Sum omløpsmidler		63 751 144	76 000 147			
SUM EIENDELER		70 433 805	83 085 447			

BALANSE - EGENKAPITAL OG GJELD

Egenkapital
Innskutt egenkapital



Aksjekapital	6	600 000	600 000
Sum innskutt egenkapital		600 000	600 000
Opptjent egenkapital			
Annen egenkapital		37 913 247	37 525 144
Udisponert resultat			
Sum opptjent egenkapital		37 913 247	37 525 144
Sum egenkapital	9	38 513 247	38 125 144
Gjeld			
Langsiktig gjeld			
Utsatt skatt	7		
Annen langsiktig gjeld			
Gjeld til kredittinstitusjoner	5		
Sum langsiktig gjeld		0	0
Kortsiktig gjeld			
Sertifikatlån	5	8 000 000	22 500 000
Gjeld til kredittinstitusjoner	5		
Leverandørgjeld		1 042 347	2 613 374
Betalbar skatt	7	930 304	
Skattetrekk og andre trekk		1 540 151	1 820 643
Utbytte		3 000 000	
Annen kortsiktig gjeld		17 407 754	18 026 287
Sum kortsiktig gjeld		31 920 557	44 960 305
Sum gjeld		31 920 557	44 960 305
SUM EGENKAPITAL OG GJELD		70 433 805	83 085 448
POSTER UTENOM BALANSEN			
Garantistillelser	10		
Pantstillelser	5, 10	35 000 000	35 000 000



Organisasjonsnr: 936 558 585
FAUSKANGER BYGG AS

NOTEOPPLYSNINGER - SELSKAP - alle poster oppgitt i hele tall

Note

Antall aksjer og aksjeeiere

Note

2

Antall årsverk i regnskapsåret

Virksomheten har hatt følgende antall årsverk:
24.00

Omløpsmidler Startdato Sluttdato Endring

Skattemessig fremf.undersk. Startdato Sluttdato Endring

Kortsiktig gjeld Startdato Sluttdato Endring



Årsregnskap

2021

Fauskanger Bygg AS


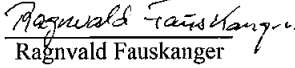



Resultatregnskap			
Fauskanger Bygg AS			
Driftsinntekter og driftskostnader	Note	2021	2020
Salgsinntekt		61 534 144	27 166 922
Annen driftsinntekt		89 273	165 926
Sum driftsinntekter		<u>61 623 416</u>	<u>27 332 848</u>
Varekostnad		29 007 170	29 051 207
Endring beholdning arbeid under utførelse		13 147 856	-16 545 797
Lønnskostnad	2, 3	11 132 776	11 741 100
Avskrivning på driftsmidler	4	247 538	250 100
Annen driftskostnad		3 442 745	3 234 586
Sum driftskostnader		<u>56 978 085</u>	<u>27 731 196</u>
Driftsresultat		<u>4 645 331</u>	<u>-398 348</u>
Finansinntekter og finanskostnader			
Annen renteinntekt		34 835	4 921
Annen finansinntekt		23 564	43 257
Annen rentekostnad		385 323	503 956
Resultat av finansposter		-326 924	-455 778
Ordinært resultat før skattekostnad		4 318 407	-854 126
Skattekostnad på ordinært resultat	7	930 304	-195 582
Ordinært resultat		<u>3 388 103</u>	<u>-658 545</u>
Årsunderskudd		<u>3 388 103</u>	<u>-658 545</u>
Overføringer			
Avsatt til utbytte		3 000 000	0
Avsatt til annen egenkapital		388 103	0
Overført fra annen egenkapital		0	658 545
Sum overføringer		<u>3 388 103</u>	<u>-658 545</u>



Balanse			
Fauskanger Bygg AS			
Eiendeler	Note	2021	2020
Anleggsmidler			
Utsatt skattefordel	7	0	195 582
Sum immaterielle eiendeler		<u>0</u>	<u>195 582</u>
Varige driftsmidler			
Tomter, bygninger o.a. fast eiendom	5	2 405 488	2 457 488
Driftsløsøre, inventar o.a. utstyr		272 723	427 781
Sum varige driftsmidler	4	<u>2 678 211</u>	<u>2 885 269</u>
Finansielle driftsmidler			
Investeringer i datterselskap	5, 11	4 000 000	4 000 000
Obligasjoner og andre fordringer		4 450	4 450
Sum finansielle anleggsmidler		<u>4 004 450</u>	<u>4 004 450</u>
Sum anleggsmidler		<u>6 682 661</u>	<u>7 085 301</u>
Omløpsmidler			
Lager av varer og annen beholdning	5	<u>57 951 207</u>	<u>71 063 046</u>
Fordringer			
Kundefordringer	5	3 169 873	2 683 553
Andre kortsiktige fordringer		906 203	907 950
Sum fordringer		<u>4 076 076</u>	<u>3 591 503</u>
Bankinnskudd, kontanter o.l.	8	<u>1 723 860</u>	<u>1 345 598</u>
Sum omløpsmidler		<u>63 751 144</u>	<u>76 000 147</u>
Sum eiendeler		<u>70 433 805</u>	<u>83 085 447</u>



Balanse			
Fauskanger Bygg AS			
	Note	2021	2020
Egenkapital og gjeld			
Innskutt egenkapital			
Aksjekapital	6	600 000	600 000
Sum innskutt egenkapital		<u>600 000</u>	<u>600 000</u>
Opptjent egenkapital			
Annen egenkapital		37 913 247	37 525 144
Sum opptjent egenkapital		<u>37 913 247</u>	<u>37 525 144</u>
Sum egenkapital	9	<u>38 513 247</u>	<u>38 125 144</u>
Gjeld			
Avsetning for forpliktelser			
Annen langsiktig gjeld			
Kortsiktig gjeld			
Byggelån	5	8 000 000	22 500 000
Leverandørgjeld		1 042 347	2 613 374
Betalbar skatt	7	930 304	0
Skattetrekk og andre trekk		1 540 151	1 820 643
Utbytte		3 000 000	0
Annen kortsiktig gjeld		17 407 754	18 026 287
Sum kortsiktig gjeld		<u>31 920 557</u>	<u>44 960 305</u>
Sum gjeld		<u>31 920 557</u>	<u>44 960 305</u>
Sum gjeld og egenkapital		<u>70 433 805</u>	<u>83 085 448</u>
Pantstillelser	5, 10	35 000 000	35 000 000
Askøy, 15.02.2022			
Styret i Fauskanger Bygg AS			
			
Gunnar Gulbrandsøy	Ragnvald Fauskanger	Nina Gulbrandsøy	
Styreleder/ Daglig leder	Styremedlem	Styremedlem	
Fauskanger Bygg AS		Side 4	



Fauskanger Bygg AS

Noteopplysninger for 2021

Regnskapsprinsipper

Årsregnskapet er satt opp i samsvar med regnskapsloven. Det er utarbeidet etter norske regnskapsstandarder. Særreglene for små foretak er benyttet for poster hvor det foreligger slik valgadgang.

Driftsinntekter og kostnader

Inntektsføring skjer etter opptjeningsprinsippet som normalt vil være leveringstidspunktet for varer og tjenester. Kostnader medtas etter sammenstillingsprinsippet, dvs. at kostnader medtas i samme periode som tilhørende inntekter inntektsføres.

Hovedregel for vurdering og klassifisering av eiendeler og gjeld

Eiendeler bestemt til varig eie eller bruk er klassifisert som anleggsmidler. Andre eiendeler er klassifisert som omløpsmidler. Fordringer som skal tilbakebetales innen et år er uansett klassifisert som omløpsmidler. Ved klassifisering av kortsiktig og langsiktig gjeld er analoge kriterier lagt til grunn.

Anleggsmidler vurderes til anskaffelseskost, men nedskrives til virkelig verdi når verdifallet forventes ikke å være forbigående. Anleggsmidler med begrenset økonomisk levetid avskrives planmessig. Langsiktig gjeld balanseføres til nominelt mottatt beløp på etableringstidspunktet.

Omløpsmidler vurderes til laveste av anskaffelseskost og virkelig verdi. Kortsiktig gjeld balanseføres til nominelt mottatt beløp på etableringstidspunktet.

Enkelte poster er vurdert etter andre regler. Postene det gjelder vil være blant de postene som omhandles nedenfor.

Valuta

Pengeposter i utenlandsk valuta omregnes til balansedagens kurs. Fordringer og gjeld som er sikret med valutaterminkontrakter er vurdert til terminkurs, med unntak av renteelementet som blir periodisert og klassifisert som renteinntekt/-kostnad.

Varige driftsmidler

Varige driftsmidler avskrives over forventet økonomisk levetid. Avskrivningene er som hovedregel fordelt lineært over antatt økonomisk levetid.

Aksjer og andeler i tilknyttet selskap og datterselskap

Investeringer i tilknyttet selskap er vurdert etter kostmetoden. Tilsvarende gjelder for datterselskap i selskapsregnskapet.

Andre anleggsaksjer og andeler

Anleggsaksjer og mindre investeringer i ansvarlige selskaper og kommandittselskaper hvor ikke har betydelig innflytelse balanseføres til anskaffelseskost. Investeringene blir nedskrevet til virkelig verdi dersom verdifallet ikke er forbigående. Mottatt utbytte og andre overskuddsutdelinger fra selskapene inntektføres som annen finansinntekt.

Varer og arbeid under utførelse

Varer er vurdert til det laveste av gjennomsnittlig anskaffelseskost og netto salgsverdi. For varer i arbeid kan gjenanskaffelseskost benyttet som tilnærming til virkelig verdi. Varer i arbeid er for egne prosjekter er vurdert til laveste av variabel tilvirkningskost og virkelig verdi. Langsiktige tilvirkningskontrakter bokføres etter fullført kontraktsmetode der inntekten bokføres når kontrakten



Fauskanger Bygg AS

Noteopplysninger for 2021

er fullført.

Fordringer

Kundefordringer og andre fordringer oppføres til pålydende etter fradrag for avsetning til forventet tap. Avsetning til tap gjøres på grunnlag av en individuell vurdering av de enkelte fordringene. I tillegg gjøres det for øvrige kundefordringer en uspesifisert avsetning for å dekke antatt tap.

Garantier, servicearbeid og reklamasjoner

Ikke opptjent inntekt som er knyttet til garanti- og servicearbeid for avsluttede prosjekter/salg vurderes til antatt kostnad for slikt arbeid. Estimater beregnes med utgangspunkt i historiske tall for servicearbeid og garantireparasjoner. Beløpet balanseføres som utsatt inntekt og inntektsføres lineært over garanti- og serviceperioden.

Pensjoner

Pensjonsforpliktelser finansiert over driften er beregnet og balanseført under avsetning for forpliktelser. Pensjonsordninger finansiert via sikrede ordninger er ikke balanseført. Pensjonspremien anses i disse tilfeller som pensjonskostnad og klassifiseres sammen med lønnskostnader.

Skatt

Skattekostnaden i resultatregnskapet omfatter både periodens betalbare skatt og endring i utsatt skatt. Utsatt skatt er beregnet med 22 % på grunnlag av de midlertidige forskjeller som eksisterer mellom regnskapsmessige og skattemessige verdier, samt ligningsmessig underskudd til fremføring ved utgangen av regnskapsåret. I samsvar med regnskapsreglene for små bedrifter blir utsatt skattefordel ikke aktivert i balansen.

Note 2 Lønnskostnader, antall ansatte, godtgjørelser, lån til ansatte m.m.

Lønnskostnader	2021	2020
Lønninger	9 224 482	9 989 054
Arbeidsgiveravgift	1 364 300	1 461 489
Pensjonskostnader	315 941	273 735
Andre ytelser	228 053	16 823
Sum	11 132 776	11 741 100

Gjennomsnittlig antall årsverk: 24

Ytelser til ledende personer	Daglig leder	Styre
Lønn	847 243	0
Annen godtgjørelse	10 229	0
Pensjon	33 889	0

Revisor

Kostnadsført revisjonshonorar for 2021 utgjør kr 60 800
I tillegg kommer honorar for andre tjenester med kr 20.154



Fauskanger Bygg AS

Noteopplysninger for 2021

Note 3 Obligatorisk tjenstepensjon og pensjonsforpliktelser

Selskapet er pliktig til å ha tjenstepensjonsordning etter lov om tjenstepensjon. Selskapets pensjonsordning tilfredsstiller kravene i denne lov.

Note 4 Anleggsmidler

	Inventar utstyr	Transport- midler	Data- anlegg
Anskaffelseskost pr. 01.01.21	2 690 533	3 667 312	502 764
+ Tilgang kjøpte driftsmidler		40 480	
= Anskaffelseskost 31.12.21	2 690 533	3 707 792	502 764
Akkumulerte avskrivninger 31.12.21	2 572 447	3 606 499	449 419
= Bokført verdi 31.12.21	118 085	101 293	53 346
Årets ordinære avskrivninger	84 000	48 538	63 000
Økonomisk levetid	3-10 år	4-7 år	3-5 år
Avskrivningsplan			
		Lagerbygg	Sum
Anskaffelseskost pr. 01.01.21		3 197 907	10 058 516
+ Tilgang kjøpte driftsmidler			40 480
= Anskaffelseskost 31.12.21		3 197 907	10 098 996
Akkumulerte avskrivninger 31.12.21		792 419	7 420 784
= Bokført verdi 31.12.21		2 405 488	2 678 212
Årets ordinære avskrivninger		52 000	247 538
Økonomisk levetid			
Avskrivningsplan		saldo 4%	

Note 5 Langsiktig gjeld, pantstillelser

Av selskapets gjeld er kr. 8.000.000 sikret ved pant. Gjelden vedrører byggelån som har en kredittramme på 30 mill. Det er tinglyst pantobligasjon med kr 35 mill for trekkrettigheten. Regnskapsmessig bokført verdi av eiendeler stillet som sikkerhet for selskapets gjeld er:

	31.12.2021	31.12.2020
Lagerbygg	2 405 488	2 457 488
Lager av varer og annen beholdning	57 951 207	71 063 046
Aksjer	4 000 000	4 000 000
Kundefordringer	2 683 552	2 683 552
Sum	64 356 695	64 356 695



Fauskanger Bygg AS

Noteopplysninger for 2021

Note 6 Antall aksjer, aksjeeiere m.v

Selskapets aksjekapital er på kr. 600.000, fordelt på 600 aksjer à kr. 1.000. Selskapet har kun en aksjeklasse. Selskapets aksjonærer er:

	Eierandel	
Gunnar Gulbrandsøy	66,7 %	Daglig leder og styreleder
Nina Gulbrandsøy	33,3 %	Styremedlem

Note 7 Skatt

Årets skattekostnad	2021	2020
Resultatført skatt på ordinært resultat:		
Betalbar skatt	930 304	0
Endring i utsatt skattefordel	0	-195 582
Skattekostnad ordinært resultat	930 304	-195 582
Skattepliktig inntekt:		
Ordinært resultat før skatt	4 318 407	-854 126
Permanente forskjeller	7 774	10 361
Endring i midlertidige forskjeller	-97 527	-45 242
Skattepliktig inntekt	4 228 654	-889 008
Betalbar skatt i balansen:		
Betalbar skatt på årets resultat	930 304	0
Sum betalbar skatt i balansen	930 304	0

Skatteeffekten av midlertidige forskjeller som har gitt opphav til utsatt skatt og utsatte skattefordeler, spesifisert på typer av midlertidige forskjeller

	2021	2020	Endring
Varige driftsmidler	-353 083	-350 610	2 474
Fordringer	-100 000	-200 000	-100 000
Sum	-453 083	-550 610	-97 526
Inngår ikke i beregningen av utsatt skatt	453 083	550 610	97 527
Utsatt skattefordel (22 %)	0	0	0

I henhold til God regnskapsskikk for små foretak balanseføres ikke utsatt skattefordel.



Fauskanger Bygg AS

Noteopplysninger for 2021

Note 8 Bankinnskudd, bundne midler

I posten inngår bundne bankinnskudd med kr. 393 889
Selskapet har en ubenyttet limit på byggelån med kr 22.000.000

Note 9 Egenkapital

	Aksje- kapital	Annen EK	Sum
Egenkapital 1. januar	600 000	37 525 144	38 125 144
Årets resultat		3 388 103	3 388 103
Avsatt utbytte		(3 000 000)	(3 000 000)
Egenkapital 31. desember	600 000	37 913 247	38 513 247

Note 10 Garantier

I forbindelse med byggeoppdrag er det stillet bankgarantier for til sammen kr. 1 085 591 (31.12.20 kr 1 085 591)

Note 11 Datterselskap, tilknyttet selskap m.v.

Firma	Bokført verdi 31.12	Egenkapital 31.12	Forretnings- kontor	Eierandel
Solhola as	4 000 000	347 827	Askøy	100 %



Bergen Revisjon AS

Bergen Revisjon as
Strandgaten 9
5013 Bergen
NO994724010MVA
Telefon 55 28 98 50
terje@bergen-revisjon.no

Til generalforsamlingen i Fauskanger Bygg AS

Uavhengig revisors beretning

Uttalelse om revisjonen av årsregnskapet

Konklusjon

Vi har revidert i Fauskanger Bygg AS sitt årsregnskap som viser et overskudd på NOK 3.388.103. Årsregnskapet består av balanse per 31. desember 2021, resultatregnskap og noter til årsregnskapet, herunder et sammendrag av viktige regnskapsprinsipper.

Etter vår mening

- oppfyller årsregnskapet gjeldende lovkrav, og
- gir årsregnskapet et rettviseende bilde av selskapets finansielle stilling per 31. desember 2021 og av dets resultat for regnskapsåret avsluttet per denne datoen i samsvar med regnskapslovens regler og god regnskapsskikk i Norge.

Grunnlag for konklusjonen

Vi har gjennomført revisjonen i samsvar med lov, forskrift og god revisjonsskikk i Norge, herunder de internasjonale revisjonsstandardene (ISA-ene). Våre oppgaver og plikter i henhold til disse standardene er beskrevet i Revisors oppgaver og plikter ved revisjon av årsregnskapet. Vi er uavhengige av selskapet slik det kreves i lov og forskrift, og har overholdt våre øvrige etiske forpliktelser i samsvar med disse kravene. Etter vår oppfatning er innhentet revisjonsbevis tilstrekkelig og hensiktsmessig som grunnlag for vår konklusjon.

Styrets og daglig leders ansvar for årsregnskapet

Styret og daglig leder (ledelsen) er ansvarlig for å utarbeide årsregnskapet i samsvar med lov og forskrifter, herunder for at det gir et rettviseende bilde i samsvar med regnskapslovens regler og god regnskapsskikk i Norge. Ledelsen er også ansvarlig for slik intern kontroll som den finner nødvendig for å kunne utarbeide et årsregnskap som ikke inneholder vesentlig feilinformasjon, verken som følge av misligheter eller utilsiktede feil.

Ved utarbeidelsen av årsregnskapet må ledelsen ta standpunkt til selskapets evne til fortsatt drift og opplyse om forhold av betydning for fortsatt drift. Forutsetningen om fortsatt drift skal legges til grunn for årsregnskapet så lenge det ikke er sannsynlig at virksomheten vil bli avvirket.



Bergen Revisjon AS

Bergen Revisjon as
Strandgaten 9
5013 Bergen
NO994724010MVA
Telefon 55 28 98 50
terje@bergen-revisjon.no

Revisors oppgaver og plikter ved revisjonen av årsregnskapet

Vårt mål er å oppnå betryggende sikkerhet for at årsregnskapet som helhet ikke inneholder vesentlig feilinformasjon, verken som følge av misligheter eller utilsiktede feil, og å avgi en revisjonsberetning som inneholder vår konklusjon. Betryggende sikkerhet er en høy grad av sikkerhet, men ingen garanti for at en revisjon utført i samsvar med lov, forskrift og god revisjonsskikk i Norge, herunder ISA-ene, alltid vil avdekke vesentlig feilinformasjon som eksisterer. Feilinformasjon kan oppstå som følge av misligheter eller utilsiktede feil. Feilinformasjon blir vurdert som vesentlig dersom den enkeltvis eller samlet med rimelighet kan forventes å påvirke økonomiske beslutninger som brukerne foretar basert på årsregnskapet.

Det henvises til <https://revisorforeningen.no/revisjonsberetninger> som inneholder en beskrivelse av revisors oppgaver og plikter.

Bergen, 15. februar 2022
Bergen Revisjon AS

Terje Næss
Statsautorisert revisor