



ÅRSREGNSKAPET FOR REGNSKAPSÅRET 2020 - GENERELL INFORMASJON

Enheten

Organisasjonsnummer: 946 812 250
Organisasjonsform: Aksjeselskap
Foretaksnavn: RANDABERG INDUSTRIES AS
Forretningsadresse: Harestadvika
4070 RANDABERG

Regnskapsår

Årsregnskapets periode: 01.01.2020 - 31.12.2020

Konsern

Morselskap i konsern: Ja
Konsernregnskap lagt ved: Nei

Regnskapsregler

Regler for små foretak benyttet: Nei
Benyttet ved utarbeidelsen av årsregnskapet til selskapet: Regnskapslovens alminnelige regler

Årsregnskapet fastsatt av kompetent organ

Bekreftet av representant for selskapet: Ove Simonsen
Dato for fastsettelse av årsregnskapet: 26.04.2021

Grunnlag for avgivelse

År 2020: Årsregnskapet er elektronisk innlevert
År 2019: Tall er hentet fra elektronisk innlevert årsregnskap fra 2020

Det er ikke krav til at årsregnskapet m.v. som sendes til Regnskapsregisteret er undertegnet. Kontrollen på at dette er utført ligger hos revisor/enhetens øverste organ. Sikkerheten ivaretas ved at innsender har rolle/rettighet for innsending av årsregnskapet via Altinn, og ved at det bekreftes at årsregnskapet er fastsatt av kompetent organ.

Brønnøysundregistrene, 28.06.2022



Resultatregnskap

Beløp i: NOK	Note	2020	2019
RESULTATREGNSKAP			
Inntekter			
Salgsinntekt	15	140 628 447	218 789 446
Annen driftsinntekt		2 541 800	1 093 499
Sum inntekter	13	143 170 247	219 882 945
Kostnader			
Varekostnad / underleverandører	15	43 388 359	121 258 983
Lønnskostnad	6	43 674 979	51 658 536
Avskrivning	3	1 712 604	2 383 590
Annen driftskostnad	3, 6, 15	44 770 719	46 737 633
Sum kostnader		133 546 661	222 038 742
Driftsresultat		9 623 586	-2 155 797
Finansinntekter og finanskostnader			
Renteinntekt fra foretak i samme konsern		217 725	121 924
Annen renteinntekt		5 279	5 386
Annen finansinntekt	11	1 457 121	1 420 908
Sum finansinntekter		1 680 125	1 548 219
Nedskrivning av aksjer i datterselskap	14	754 033	
Annen rentekostnad		370 028	821 051
Tap ved salg av aksjer i tilknyttet selskap	14		
Annen finanskostnad	11	2 376 613	2 388 004
Sum finanskostnader		3 500 674	3 209 054
Netto finans		-1 820 549	-1 660 836
Ordinært resultat før skattekostnad		7 803 037	-3 816 633
Skattekostnad på ordinært resultat	5	1 899 918	-796 634
Ordinært resultat etter skattekostnad		5 903 119	-3 019 999
Årsresultat		5 903 119	-3 019 999



Resultatregnskap

Beløp i: NOK	Note	2020	2019
Årsresultat etter minoritetsinteresser		5 903 119	-3 019 999
Totalresultat		5 903 119	-3 019 999
Overføringer og disponeringer			
Overført til annen egenkapital		5 903 119	
Overført fra annen egenkapital			-3 019 999
Sum overføringer og disponeringer	1	5 903 119	-3 019 999



Balanse

Beløp i: NOK	Note	2020	2019
BALANSE - EIENDELER			
Anleggsmidler			
Immaterielle eiendeler			
Utsatt skattefordel	5		
Varige driftsmidler			
Driftsløsøre, inventar, verktøy, kontormaskiner o.l.	3, 9	2 395 142	4 107 746
Sum varige driftsmidler		2 395 142	4 107 746
Finansielle anleggsmidler			
Investering i datterselskap	14		700 000
Investeringer i tilknyttet selskap	14		
Andre langsiktige fordringer	7		
Sum finansielle anleggsmidler			700 000
Sum anleggsmidler		2 395 142	4 807 746
Omløpsmidler			
Varer			
Varer	9, 12	2 438 100	3 480 886
Sum varer		2 438 100	3 480 886
Fordringer			
Kundefordringer / arbeid under utførelse	8, 9	15 983 853	36 963 289
Kundefordringer på selskap i samme konsern	10		
Arbeid under utførelse	8		
Fordring på selskap i samme konsern	9, 10	5 766 963	4 975 337
Andre kortsiktige fordringer		7 409 846	9 297 912
Sum fordringer	7	29 160 662	51 236 538
Bankinnskudd, kontanter og lignende			
Bankinnskudd, kontanter o.l.	4	19 294 885	3 925 587
Sum bankinnskudd, kontanter og lignende		19 294 885	3 925 587
Sum omløpsmidler		50 893 647	58 643 010



Balanse

Beløp i: NOK	Note	2020	2019
SUM EIENDELER		53 288 789	63 450 757
BALANSE - EGENKAPITAL OG GJELD			
Egenkapital			
Innskutt egenkapital			
Aksjekapital 2 850 000 aksjer a kr 2,-	2	5 700 000	5 700 000
Annen innskutt egenkapital		4 798 512	4 798 512
Sum innskutt egenkapital		10 498 512	10 498 512
Opptjent egenkapital			
Annen egenkapital		14 743 836	8 840 717
Sum opptjent egenkapital		14 743 836	8 840 717
Sum egenkapital	1	25 242 348	19 339 229
Gjeld			
Langsiktig gjeld			
Utsatt skatt	5	2 727 959	1 027 004
Avsetning for garantiansvar		2 750 000	2 750 000
Sum avsetninger for forpliktelser		5 477 959	3 777 004
Annen langsiktig gjeld			
Sum langsiktig gjeld		5 477 959	3 777 004
Kortsiktig gjeld			
Sertifikatlån	9		14 512 906
Gjeld til kredittinstitusjoner	9		
Leverandørgjeld		4 683 494	12 178 659
Betalbar skatt	5	198 963	
Skyldige offentlige avgifter		8 007 333	4 694 827
Kortsiktig konserngjeld	10		
Gjeld til selskap i samme konsern	10	1 504 565	1 005 997
Forskudd fra kunder	8	2 976 829	1 000 622
Annen kortsiktig gjeld	11	5 197 299	6 941 513
Sum kortsiktig gjeld	7	22 568 483	40 334 524



Balanse

Beløp i: NOK	Note	2020	2019
Sum gjeld		28 046 442	44 111 528
SUM EGENKAPITAL OG GJELD		53 288 789	63 450 757



I år: 2020
I fjor: 2019



Randaberg Industries AS

Noter til årsregnskapet 2020

Regnskapsprinsipper

Årsregnskapet er satt opp i samsvar med regnskapsloven og god regnskapsskikk.

Salgsinntekter

Inntektsføring ved salg av varer skjer på leveringstidspunktet. Tjenester inntektsføres etter hvert som de leveres. Kontrakter med lang tilvirkningstid inntektsføres etter løpende avregning.

Klassifisering og vurdering av balanseposter

Omløpsmidler og kortsiktig gjeld omfatter poster som knytter seg til varekretsløpet. For andre poster enn kundefordringer omfattes poster som forfaller til betaling innen ett år etter transaksjonsdagen. Anleggsmidler er eiendeler bestemt til varig eie og bruk. Langsiktig gjeld er gjeld som forfaller senere enn ett år etter transaksjonsdagen.

Omløpsmidler vurderes til laveste av anskaffelseskost og virkelig verdi. Kortsiktig gjeld balanseføres til nominelt beløp på etableringstidspunktet.

Anleggsmidler vurderes til anskaffelseskost. Varige anleggsmidler avskrives etter en fornuftig avskrivningsplan. Anleggsmidlene nedskrives til virkelig verdi ved verdifall som ikke forventes å være forbigående. Langsiktig gjeld med unntak av andre avsetninger balanseføres til nominelt beløp på etableringstidspunktet.

Fordringer

Kundefordringer og andre fordringer er oppført i balansen til pålydende etter fradrag for avsetning til forventet tap. Avsetning til tap gjøres på grunnlag av individuelle vurderinger av de enkelte fordringene. I tillegg gjøres det for øvrige kundefordringer en uspesifisert avsetning for å dekke antatt tap.

Arbeid under utførelse

Arbeid under utførelse knyttet til kontrakter med lang tilvirkningstid vurderes etter løpende avregnings metode. Fullføringsgraden bestemmes ut fra teknisk/fysisk fullføring. Totalkostnaden revideres løpende. For prosjekter som forventes å gi tap, kostnadsføres hele det beregnede tapet umiddelbart.

Varebeholdninger

Lager av innkjøpte varer er verdsatt til laveste av anskaffelseskost etter FIFO- prinsippet og virkelig verdi. Det foretas nedskrivning for påregnelig ukurans.

Varige driftsmidler

Varige driftsmidler balanseføres og avskrives over driftsmidlenes levetid dersom de har antatt levetid over 3 år og har en kostpris som overstiger kr 15.000. Direkte vedlikehold av driftsmidler kostnadsføres løpende under driftskostnader, mens påkostninger eller forbedringer tillegges driftsmidlets kostpris og avskrives i takt med driftsmidlet.

Investeringer i andre selskaper

Med unntak for kortsiktige investeringer i børsnoterte aksjer, brukes kostmetoden som prinsipp for investeringer i andre selskaper. Kostprisen økes når midler tilføres ved kapitalutvidelse, eller når det gis konsernbidrag til datterselskap. Mottatte utdelinger resultatføres i utgangspunktet som inntekt. Utdelinger som overstiger andel av opptjent egenkapital etter kjøpet føres som reduksjon av anskaffelseskost. Utbytte/konsernbidrag fra datterselskap regnskapsføres det samme året som datterselskapet avsetter beløpet. Utbytte fra andre selskaper regnskapsføres som finansinntekt når det er vedtatt.

Leieavtaler

Foretakets leieavtaler regnskapsføres som en driftskostnad.



Randaberg Industries AS

Noter til årsregnskapet 2020

Pensjoner

Foretaket har kollektiv pensjonsforsikring som omfatter alle ansatte. Ordningen er innskuddsbasert.

Skatt

Skattekostnaden i resultatregnskapet omfatter både periodens betalbare skatt og endring i utsatt skatt. Utsatt skatt er beregnet med 22 % på grunnlag av de midlertidige forskjeller som eksisterer mellom regnskapsmessige og skattemessige verdier, samt ligningsmessig underskudd til fremføring ved utgangen av regnskapsåret. Skatteøkende og skattereduserende midlertidige forskjeller som reverserer eller kan reversere i samme periode er utlignet og skattevirkningen er beregnet på nettogrunnlaget.

Valuta

Alle pengeposter i utenlandsk valuta er vurdert til kursen ved regnskapsårets slutt, og endringen i urealisert tap/gevinst er resultatført.



Randaberg Industries AS

Noter til årsregnskapet 2020

Note 1 Egenkapital

	Aksje- kapital	Annen innskutt egenkapital	Annen egenkapital	Sum
Egenkapital pr. 01.01	5 700 000	4 798 512	8 840 717	19 339 229
Årets resultat	0	0	5 903 119	5 903 119
Egenkapital pr. 31.12	5 700 000	4 798 512	14 743 836	25 242 348

Note 2 Aksjekapital og aksjonærinformasjon

Selskapets aksjekapital består av 2 850 000 aksjer a kr 2, alle i samme aksjeklasse.

Selskapets aksjonærer pr. 31.12. var:

Navn	Antall aksjer	Eierandel	Stemmeandel
Randaberg Group AS	2 793 000	98,0 %	98,0 %
Eirik Bugge Simonsen - Styremedlem / daglig leder	57 000	2,0 %	2,0 %
Sum	2 850 000	100 %	100 %

Selskapet har ikke plikt til å utarbeide konsernregnskap iht Regnskapslovens § 3-7, da det selv er et datterselskap. Randaberg Group AS, med forretningsadresse Harestadvika, 4070 Randaberg, utarbeider konsernregnskap hvor Randaberg Industries AS med datterselskaper inngår.

Randaberg Group AS er indirekte eid 100 % av styreleder Ove Simonsen og styremedlem/daglig leder Eirik Bugge Simonsen.

Note 3 Varige driftsmidler

	Driftsløse, inventar o.l.	Totalt
Anskaffelseskost 1.1	52 893 252	52 893 252
Tilgang	0	0
Avgang	0	0
Anskaffelseskost 31.12	52 893 252	52 893 252
Akkumulerte avskrivninger 1.1	48 785 506	48 785 506
Årets ordinære avskrivninger	1 712 604	1 712 604
Avgang	0	0
Akkumulerte avskrivninger 31.12	50 498 110	50 498 110
Balanseført verdi pr. 31.12	2 395 142	2 395 142
Årlig avskrivning	6%-33%	



Randaberg Industries AS

Noter til årsregnskapet 2020

Ikke-balanseførte leieavtaler:

Leieavtale	Leie 2020
Bygg og anlegg	20 329 266
Annet	804 950

Note 4 Bundne midler

	2020	2019
Depositumkonto	0	0
Skattetreksmidler	1 708 044	2 054 343
Sum bundne midler	1 708 044	2 054 343

Pr 31.12 har selskapet skyldig skattetrekk på kr. 1 708 044.

Note 5 Skattekostnad, betalbar skat og utsatt skatt

Årets skattekostnad består av:	2020	2019
Betalbar skatt på årets resultat (A x 22%)	519 057	-320 094
Endring i utsatt skatt/skattefordel midlertidige forskjeller	1 380 861	-476 539
Effekt av endret skattesats midlertidige forskjeller	0	0
Netto skattekostnad	1 899 918	-796 634

Betalbar skatt i balansen fremkommer slik:

Regnskapsmessig resultat før skatt	7 803 037	-3 816 633
Nedskrivning datterselskap	754 033	0
Andre permanente forskjeller	78 919	195 573
Endring midlertidig forskjell	-6 276 641	2 166 088
Årets skattepliktige resultat (A)	2 359 348	-1 454 972
Avgitt konsernbidrag	0	0
Overført (anvendt) underskudd til fremføring	-1 454 972	1 454 972
Sum beregningsgrunnlag betalbar skatt (B)	904 376	0

Betalbar skatt i balansen (B x 22%)	198 963	0
--	----------------	----------

Alle midlertidige forskjeller kan utlignes, og dette er gjennomført i beregningen av utsatt skatt.

Spesifikasjon av grunnlag for utsatt skatt	2020	2019	Endring
Driftsmidler	-4 088 757	-3 911 662	177 095
Prosjekter i arbeid	22 040 238	16 405 173	-5 635 065
Omløpsmidler	-2 740 636	-2 440 636	300 000
Terminkontrakter	-61 031	-1 179 702	-1 118 671
Garantiansvar	-2 750 000	-2 750 000	0
Sum midlertidige forskjeller	12 399 814	6 123 173	-6 276 641
Underskudd til fremføring	0	-1 454 972	-1 454 972
Grunnlag utsatt skatt (C)	12 399 815	4 668 201	-7 731 613
Utsatt skatt / utsatt skattefordel (C)	2 727 959	1 027 004	-1 700 954
Skattesats	22 %	22 %	



Randaberg Industries AS

Noter til årsregnskapet 2020

Note 6 Lønnskostnader, antall ansatte, lån til ansatte m.v.

Posten lønnskostnader er slått sammen av:	2020	2019
Lønninger	36 197 009	41 709 708
Arbeidsgiveravgift	5 003 627	6 089 988
Pensjonskostnader	1 092 712	1 149 918
Andre lønnsrelaterte ytelser	1 381 632	2 708 922
Sum	43 674 979	51 658 536

Gjennomsnittlig antall årsverk: 55,6 2020, 60,3 2019

Selskapet har innskuddspensjonsordning som tilfredsstiller krav til obligatorisk tjenestepensjon.

Det er ingen enkelt lån/sikkerhetsstillelser som utgjør mer enn 5 % av selskapets egenkapital.

Daglig leder har ingen bonusavtale.

Ytelser til ledende personer:	Daglig leder / styreleder	Styre- medlemmer
Lønn	1 050 168	0
Pensjonskostnader	31 505	0
Annen godtgjørelse	16 455	0

Revisor

Kostnadsført honorar til revisor (eks. mva):	2020	2019
-lovpålagt revisjon og regnskapsteknisk bistand	200 000	215 000
-annen bistand	0	9 600
Sum	200 000	224 600

Note 7 Fordringer og gjeld

Langsiktig gjeld med forfall senere enn 5 år	2020	2019
Gjeld til kredittinstitusjoner	0	0
Sum	0	0

Fordringer med forfall senere enn ett år	2020	2019
Andre langsiktige fordringer	0	0
Sum	0	0



Randaberg Industries AS

Noter til årsregnskapet 2020

Note 8 Kundefordringer og arbeid under utførelse

	2020	2019
Nedlagt kostnad prosjekter i arbeid	69 047 894	114 061 343
Opptjent dekningsbidrag	14 834 738	16 405 173
Verdiskapning prosjekter i arbeid	83 882 632	130 466 516
-Fakturert på prosjekter i arbeid	-96 062 954	-130 176 002
Opptjent, ikke fakturert inntekt på prosjekter i arbeid	-12 180 322	290 514
Andre periodiserte inntekter/forskudd	-796 507	-1 200 850
Forskudd fra kunder	2 976 829	1 000 622
Andre ordinære kundefordringer	26 633 853	37 123 003
Avsatt for tap på krav	-650 000	-250 000
Kundefordringer (og prosj. i arbeid)	15 983 853	36 963 289

Note 9 Pantstillelser og garantier m.v.

Selskapet har en kassakredittordning med trekkramme på kr 30 000 000. Pr 31.12.2020 er det ikke trekk på kassakreditten.

Selskapet har inngått avtale med banken om kontraktsgarantier med en grense på kr 20 000 000. Selskapets bankforbindelse har pr 31.12.2020 stilt kontraktsgarantier overfor selskapets kunder med kr 5 287 286.

Som sikkerhet for kassakreditt og garantier har selskapet stilt pant i driftstilbehør med kr 20 000 000, kundefordringer med kr 75 000 000 og varelager med kr 50 000 000.

Eiendeler stil som sikkerhet for gjeld og garantier:	2020	2019
Driftstilbehør	2 395 142	4 107 746
Varer	2 438 100	3 480 886
Kundefordringer	15 983 853	36 963 289
Sum	20 817 095	44 551 921

Selskapet har avgitt selvskyldnerkausjon overfor SR-Finans i forbindelse med en leasingavtale mellom SR-Finans og Randaberg Technology AS. Gjenstående leiebetalinger (inkludert renter) for Randaberg Technology AS utgjør kr 6,8 mill for avtalen.

Randaberg Industries AS har stilt selvskyldnerkausjon, begrenset til kr 20 mill, overfor SR-Bank i forbindelse med 4C Solutions AS sine engasjement i banken. Dette gjelder kassakredittens trekkramme på kr 5 mill og kontraktsgarantier på kr 9,4 mill.

Note 10 Mellomværende med selskap i samme konsern

	Konsernfordringer	
	2020	2019
Kundefordringer på selskap i samme konsern	0	0
Andre kortsiktige konsernfordringer	5 766 963	4 975 337
Sum fordring på selskap i samme konsern	5 766 963	4 975 337



Randaberg Industries AS

Noter til årsregnskapet 2020

	Konserngjeld	
	2020	2019
Leverandørgjeld til selskap i samme konsern	423 475	577 731
Avgitt konsernbidrag	0	0
Annen kortsiktig konserngjeld	1 081 089	428 266
Sum gjeld til selskap i samme konsern	1 504 565	1 005 997

Note 11 Annen finansinntekt og annen finanskostnad

I posten annen finansinntekt og annen finanskostnad inngår	2020	2019
Finansinntekt		
Valutagevinst	338 449	492 882
Reversering urealisert tap på terminkontrakter pr. 31.12.	1 118 672	928 027
Sum	1 457 121	1 420 908
Finanskostnad		
Valutatap	1 962 229	1 928 400
Økning i urealisert tap på terminkontrakter pr. 31.12.	0	0
Annen finanskostnad	414 384	459 603
Sum	2 376 613	2 388 004

Urealisert tap på terminkontrakter inngår i annen kortsiktig gjeld med kr 61 303.

Note 12 Varer

	2020	2019
Råvarer	1 711 521	2 767 672
Ferdigvarer	1 126 579	1 213 214
Avsetning for ukurans	-400 000	-500 000
Sum	2 438 100	3 480 886

Note 13 Driftsinntekt

Fordeling av salgsinntekter på virksomhetsområder:

	2020	2019
(tall i hele tusen)		
Bulk	5 870	19 447
Subsea	128 417	183 892
Base/Kai-drift	4 234	11 618
Andre salgsinntekter	2 107	3 832
Sum salgsinntekter	140 628	218 789

Selskapet har i 2020 mottatt totalt kr. 1.733.796 i støtte fra Kompensasjonsordningen. Tilskuddet er bokført under annen driftsinntekt.



Randaberg Industries AS

Noter til årsregnskapet 2020

Note 14 Investeringer i datterselskap og tilknyttet selskap

Randaberg Industries China og Randaberg Industries Singapore utarbeider ikke årsregnskap.

Datterselskap	Kostpris	Bokført verdi
Randaberg Industries Singapore PTE. LTD.	2 229 657	0
Randaberg Industries China	2 732 095	0
Sum datterselskap:	4 961 752	0

Selskapet gjorde i 2020 en nedskrivning av verdien på aksjene i Randaberg Industries Singapore PTE. LTD. med kr 300 000, og aksjene i Randaberg Industries China med kr 400 000.

Note 15 Kjøp og salg fra/til selskaper i samme konsern

Selskapets transaksjoner med nærstående parter:

Salg av varer og tjenester	2020	2019
Selskap i samme konsern	162 380	1 661 913
Sum	162 380	6 661 368

Kjøp av varer og tjenester

Selskap i samme konsern	16 643 207	26 919 157
Sum	16 643 207	26 919 157

Note 16 Hendelser etter balansedagen

Det er ingen spesielle hendelser etter balansedagen. Aktiviteten i markedet oppleves stigende sammenlignet med samme tidspunkt i 2020. Det vil imidlertid fortsatt være en usikkerhet knyttet til mulige effekter av Covid 19 og myndighetenes tiltak for å hindre spredning av smitte.



ÅRSBERETNING 2020 RANDABERG INDUSTRIES AS

Virksomhetens art.

Randaberg Industries AS har sitt virksomhetsområde innen tilvirkning av subsea utstyr, tankbeholdere og stålstrukturer, såvel onshore som offshore, med leveranser både nasjonalt og internasjonalt. I tillegg tilbyr bedriften base- og mobiliseringstjenester. Bedriften er lokalisert i tidsmessige fasiliteter i Harestadvika, Randaberg kommune.

Fortsatt drift.

I samsvar med regnskapsloven § 3-3a bekreftes det at forutsetningene om fortsatt drift er tilstede. Til grunn for vurderingene ligger ordreservene for 2021 og bedriftens langsiktige strategiske planer for årene fremover. Bedriften er i en sunn økonomisk og finansiell stilling.

Arbeidsmiljø og personale.

Sykefraværet i bedriften var på totalt 5.987 timer i 2020 (9.132 timer i 2019), noe som utgjorde 6,0% (8,8% i 2019) av total arbeidstid. En betydelig del av sykefraværet er forårsaket av langtidssykefravær for noen personer. Korttidsfravær utgjorde i 2020 totalt 1.358 timer (1,4%).

Bedriften jobber kontinuerlig med tiltak for arbeidsmiljø, trivsel og sikkerhet. Det har ikke forekommet eller blitt rapportert om alvorlige arbeidsuhell eller ulykker i løpet av året, som har resultert i store materielle skader eller personskader.

Bedriften er tilknyttet bedriftshelsetjeneste, som også er delaktig i interne HMS/K møter.

Likestilling.

Bedriften har innarbeidet policy som tar sikte på at det ikke forekommer forskjellsbehandling grunnet kjønn, etnisitet eller nedsatt funksjonsevne.

Bedriften foretar jevnlig medarbeiderundersøkelser for å følge opp arbeidsmiljøet og herunder også eventuelle indikasjoner på forskjellsbehandling. Resultat fra medarbeiderundersøkelsen i 2020 tyder ikke på at det forekommer forskjellsbehandling grunnet kjønn, etnisitet eller funksjonsevne. Videre vurderes bedriftens lønssystem å være nøytralt i forhold til kjønn og etnisitet da det som vektlegges er kompetanse og stillingsinnhold.

Av bedriftens 61 ansatte er 4 kvinner. Styret består av 4 menn og 0 kvinner.



Forskning & utvikling.

Selskapet driver aktivt med utvikling innenfor eksisterende virksomhetsområder samt forretningsutvikling i et bredere perspektiv. Selskapet har imidlertid ikke noen pågående prosjekter som klassifiseres som forskning og utvikling.

Miljørapportering.

Utslipp fra produksjonsfasilitetene, inkludert materiell som kan innebære miljøskader er innenfor de krav myndighetene stiller. Bedriftens virksomhet er ikke regulert av konsesjoner eller pålegg. En betydelig del av miljøarbeidet konsentrerer seg om utstyr og systemer for måling av støv og støy knyttet til produksjonen. Bedriften er miljøsertifisert ihht ISO14001.

Finansiell risiko

Markedsrisiko

Salgsinntektene er i all hovedsak i norske kroner, men en mindre andel er i EUR og USD. Selskapet inngår terminkontrakter hvor det er formålstjenlig for å sikre seg mot valutasingninger.

Selskapet er ikke særlig utsatt for endringer i rentenivå.

Kreditrisiko

Selskapet har en del større kunder og noen av disse er dominerende, men samtidig i hovedsak solide kunder hvor en vurderer kreditrisiko som svært lav. I de tilfeller hvor en vurderer det som nødvendig, forsøker en å redusere kreditrisikoen gjennom at kundene betaler forskudd på deler av kontraktsbeløpet eller at en får bankgarantier. Historisk har det vært lite tap på fordringer og selskapets kreditrisiko vurderes som lav.

Likviditetsrisiko

Utviklingen i kapitalbinding i prosjekter og kunder overvåkes kontinuerlig. En forsøker å begrense likviditetsrisikoen gjennom at kunder betaler forskudd eller delbetalinger på kontraktsbeløpet. Selskapet overholder sine betalingsforpliktelser ovenfor leverandører og bank. Totalt sett vurderes likviditetssituasjonen som bra.

Redegjørelse for årsregnskapet.

Omsetningen endret seg fra kr. 219,9 mill i 2019 til kr. 143,2 mill i 2020. Årsresultatet ble kr. 5,9 mill i 2020, mot kr. -3,0 mill i 2019. Omsetningen ble dermed en god del lavere i 2020 sammenlignet med 2019. Viktigste årsak var lavere markedsaktivitet i etterkant av at Covid 19 pandemien ble en realitet. Aktivitet og omsetning tok seg imidlertid gradvis opp utover i andre halvår 2020. På tross av en lavere omsetning oppnådde selskapet et tilfredsstillende årsresultat. Dette skyldes at kostnadsnivået



ble tilpasset aktivitetsnivå, samtidig som eksisterende prosjekter ble gjennomført med et godt resultat.

Bedriften sin likviditet pr 31.12.20 anses bra. Kontantstrøm fra operasjonelle aktiviteter er positiv med kr. 30,1 mill, noe som i hovedsak skyldes resultat fra driften samt lavere arbeidskapital i pågående prosjekter. Den samlede investeringen i aksjer i døtre og tilknyttede selskaper samt investering i driftsmidler var kr. 0,1 mill i 2020. Det vises for øvrig til kontantstrøm oppstillingen.

Totalkapitalen var ved utgangen av året kr. 53,3 mill, sammenlignet med kr. 63,5 mill året før. Egenkapitalandelen pr. 31.12.2020 var 47,4%, sammenlignet med 30,5% pr. 31.12.2019.

Styret mener at årsregnskapet gir et rettvise bilde av bedriftens eiendeler og gjeld, finansielle stilling og resultat.

Fremtidige utsikter

Subsea aktiviteten står for den største delen av omsetningen i selskapet og kan deles inn i følgende hovedstrømmer; Surf strukturer (spools, brønn fundament, sugeankre), Subsea Production Systems (større infrastrukturelle komponenter) og Fast Track (mindre jobber som gjennomføres over en kortere tidshorisont). I tillegg har selskapet fokus på nye markeder og da spesielt i forhold til å kunne bruke eksisterende teknologi og fasiliteter innenfor nye markedssegmenter.

Subsea markedet har vært preget av en bedret markedssituasjon siste årene, men med et tilbakeslag i 2020 som følge av Covid 19 og tilhørende oljeprisfall. Det vil fortsatt være noe usikkerhet knyttet til mulige effekter av Covid 19 og myndighetenes tiltak for å hindre spredning av smitte, men den økte aktiviteten i olje & gass markedet i siste del av 2020 har fortsatt inn i 2021. Samtidig ser selskapet flere muligheter innen fornybar energi og selskapet er positiv til de muligheter som ligger både innenfor selskapets eksisterende markeder og de nye markedsområdene.

Randaberg, 26. april 2021

Ove Simonsen
Styreleder

Carl Lieungh
Styremedlem

Arild Magne Tvedt
Styremedlem

Eirik Bugge Simonsen
Styremedlem / daglig leder







Resultatregnskap 01.01. - 31.12.			
Randaberg Industries AS			
	Note	2020	2019
Salgsinntekt	15	140 628 447	218 789 446
Annen driftsinntekt		2 541 800	1 093 499
Sum driftsinntekt	13	143 170 247	219 882 945
Varekostnad / underleverandører	15	43 388 359	121 258 983
Lønnskostnad	6	43 674 979	51 658 536
Avskrivning	3	1 712 604	2 383 590
Annen driftskostnad	3, 6, 15	44 770 719	46 737 633
Sum driftskostnad		133 546 661	222 038 742
Driftsresultat		9 623 586	-2 155 797
Renteinntekt fra foretak i samme konsern		217 725	121 924
Renteinntekt		5 279	5 386
Annen finansinntekt	11	1 457 121	1 420 908
Nedskrivning av aksjer i datterselskap	14	754 033	0
Rentekostnad		370 028	821 051
Annen finanskostnad	11	2 376 613	2 388 004
Ordinært resultat før skattekostnad		7 803 037	-3 816 633
Skattekostnad på ordinært resultat	5	1 899 918	-796 634
Årsresultat		5 903 119	-3 019 999
Overføringer			
Overført til annen egenkapital		5 903 119	0
Overført fra annen egenkapital		0	3 019 999
Sum overført	1	5 903 119	-3 019 999

Randaberg Industries AS



Balanse pr. 31.12.			
Randaberg Industries AS			
EIENDELER	Note	2020	2019
Anleggsmidler			
Varige driftsmidler			
Driftsløsøre, inventar, verktøy, kontormaskiner o.l.	3, 9	2 395 142	4 107 746
Sum varige driftsmidler		<u>2 395 142</u>	<u>4 107 746</u>
Finansielle driftsmidler			
Investeringer i datterselskap	14	0	700 000
Sum finansielle anleggsmidler		<u>0</u>	<u>700 000</u>
Sum anleggsmidler		<u>2 395 142</u>	<u>4 807 746</u>
Omløpsmidler			
Varer	9, 12	2 438 100	3 480 886
Fordringer			
Kundefordringer / arbeid under utførelse	8, 9	15 983 853	36 963 289
Fordring på selskap i samme konsern	9, 10	5 766 963	4 975 337
Andre kortsiktige fordringer		7 409 846	9 297 912
Sum fordringer	7	<u>29 160 662</u>	<u>51 236 538</u>
Bankinnskudd, kontanter o.l.	4	19 294 885	3 925 587
Sum omløpsmidler		<u>50 893 647</u>	<u>58 643 010</u>
Sum eiendeler		<u>53 288 789</u>	<u>63 450 757</u>
Randaberg Industries AS			



Balanse pr. 31.12.			
Randaberg Industries AS			
EGENKAPITAL OG GJELD	Note	2020	2019
Egenkapital			
Innskutt egenkapital			
Aksjekapital 2 850 000 aksjer a kr 2,-	2	5 700 000	5 700 000
Annen innskutt egenkapital		4 798 512	4 798 512
Sum innskutt egenkapital		10 498 512	10 498 512
Opptjent egenkapital			
Annen egenkapital		14 743 836	8 840 717
Sum opptjent egenkapital		14 743 836	8 840 717
Sum egenkapital	1	25 242 348	19 339 229
Gjeld			
Avsetning for forpliktelser			
Utsatt skatt	5	2 727 959	1 027 004
Avsetning for garantiansvar		2 750 000	2 750 000
Sum avsetning for forpliktelser		5 477 959	3 777 004
Kortsiktig gjeld			
Kassakreditt	9	0	14 512 906
Leverandørgjeld		4 683 494	12 178 659
Betalbar skatt	5	198 963	0
Skyldige offentlige avgifter		8 007 333	4 694 827
Gjeld til selskap i samme konsern	10	1 504 565	1 005 997
Forskudd fra kunder	8	2 976 829	1 000 622
Annen kortsiktig gjeld	11	5 197 299	6 941 513
Sum kortsiktig gjeld	7	22 568 483	40 334 524
Sum gjeld		28 046 442	44 111 528
Sum gjeld og egenkapital		53 288 789	63 450 757
Randaberg, 26.04.2021			
Styret i Randaberg Industries AS			
			
Ove Simonsen Styreleder		Carl Lieungh Styremedlem	
			
Arild Magne Tveit Styremedlem		Eirik Bugge Simonsen Styremedlem/daglig leder	
Randaberg Industries AS			



Kontantstrømoppstilling		
Randaberg Industries AS		
	2020	2019
<i>Kontantstrøm fra operasjonelle aktiviteter</i>		
Resultat før skattekostnad	7 803 037	-3 816 633
Nedskrivning av aksjer i datterselskap	754 033	0
Tap ved salg av aksjer i tilknyttet selskap	0	0
Ordinære avskrivninger	1 712 604	2 383 590
Gevinst ved salg av driftsmidler	0	0
Endring i varelager	1 042 786	-942 186
Endring i kundefordringer og prosjekter i arbeid	22 955 643	26 844 717
Endring i vareleverandørgjeld	-7 495 165	-3 965 343
Netto inn- og utbetaling til konsernet	-148 636	-6 326 957
Endring i andre tidsavgrensningsposter	3 456 357	-2 823 040
Netto kontantstrøm fra operasjonelle aktiviteter	30 080 659	11 354 148
<i>Kontantstrøm fra investeringsaktiviteter</i>		
Innbetaling ved salg av aksjer i tilknyttet selskap	0	0
Utbetaling ved investering i aksjer i datter og tilknyttet selskap	-54 033	0
Innbetaling ved salg av varige anleggsmidler	0	286 450
Ubetalinger ved kjøp av varige anleggsmidler	0	-435 430
Netto kontantstrøm fra investeringsaktiviteter	-54 033	-148 980
<i>Kontantstrøm fra finansieringsaktiviteter</i>		
Netto inn- og ubetaling konsernmellomværende	-144 422	-32 335
Inn- og ubetaling kassakreditt	-14 512 906	-12 171 226
Netto kontantstrøm fra finansieringsaktiviteter	-14 657 328	-12 203 561
Netto kontantstrøm for perioden	15 369 298	-998 393
Kontanter, bankinnskudd ved periodens begynnelse	3 925 587	4 923 980
Kontanter, bankinnskudd ved periodens slutt	19 294 885	3 925 587



Randaberg Industries AS

Noter til årsregnskapet 2020

Regnskapsprinsipper

Årsregnskapet er satt opp i samsvar med regnskapsloven og god regnskapsskikk.

Salgsinntekter

Inntektsføring ved salg av varer skjer på leveringstidspunktet. Tjenester inntektsføres etterhvert som de leveres. Kontrakter med lang tilvirkningstid inntektsføres etter løpende avregning.

Klassifisering og vurdering av balanseposter

Omløpsmidler og kortsiktig gjeld omfatter poster som knytter seg til varekretsløpet. For andre poster enn kundefordringer omfattes poster som forfaller til betaling innen ett år etter transaksjonsdagen. Anleggsmidler er eiendeler bestemt til varig eie og bruk. Langsiktig gjeld er gjeld som forfaller senere enn ett år etter transaksjonsdagen.

Omløpsmidler vurderes til laveste av anskaffelseskost og virkelig verdi. Kortsiktig gjeld balanseføres til nominelt beløp på etableringstidspunktet.

Anleggsmidler vurderes til anskaffelseskost. Varige anleggsmidler avskrives etter en fornuftig avskrivningsplan. Anleggsmidlene nedskrives til virkelig verdi ved verdifall som ikke forventes å være forbigående. Langsiktig gjeld med unntak av andre avsetninger balanseføres til nominelt beløp på etableringstidspunktet.

Fordringer

Kundefordringer og andre fordringer er oppført i balansen til pålydende etter fradrag for avsetning til forventet tap. Avsetning til tap gjøres på grunnlag av individuelle vurderinger av de enkelte fordringene. I tillegg gjøres det for øvrige kundefordringer en uspesifisert avsetning for å dekke antatt tap.

Arbeid under utførelse

Arbeid under utførelse knyttet til kontrakter med lang tilvirkningstid vurderes etter løpende avregnings metode. Fullføringsgraden bestemmes ut fra teknisk/fysisk fullføring. Totalkostnaden revurderes løpende. For prosjekter som forventes å gi tap, kostnadsføres hele det beregnede tapet umiddelbart.

Varebeholdninger

Lager av innkjøpte varer er verdsatt til laveste av anskaffelseskost etter FIFO- prinsippet og virkelig verdi. Det foretas nedskrivning for påregnelig ukurans.

Varige driftsmidler

Varige driftsmidler balanseføres og avskrives over driftsmidlenes levetid dersom de har antatt levetid over 3 år og har en kostpris som overstiger kr 15.000. Direkte vedlikehold av driftsmidler kostnadsføres løpende under driftskostnader, mens påkostninger eller forbedringer tillegges driftsmidlets kostpris og avskrives i takt med driftsmidlet.

Investeringer i andre selskaper

Med unntak for kortsiktige investeringer i børsnoterte aksjer, brukes kostmetoden som prinsipp for investeringer i andre selskaper. Kostprisen økes når midler tilføres ved kapitalutvidelse, eller når det gis konsernbidrag til datterselskap. Mottatte utdelinger resultatføres i utgangspunktet som inntekt. Utdelinger som overstiger andel av opptjent egenkapital etter kjøpet føres som reduksjon av anskaffelseskost. Utbytte/konsernbidrag fra datterselskap regnskapsføres det samme året som datterselskapet avsetter beløpet. Utbytte fra andre selskaper regnskapsføres som finansinntekt når det er vedtatt.

Leicavtaler

Foretakets leicavtaler regnskapsføres som en driftskostnad.



Randaberg Industries AS

Noter til årsregnskapet 2020

Pensjoner

Foretaket har kollektiv pensjonsforsikring som omfatter alle ansatte. Ordningen er innskuddsbasert.

Skatt

Skattekostnaden i resultatregnskapet omfatter både periodens betalbare skatt og endring i utsatt skatt. Utsatt skatt er beregnet med 22 % på grunnlag av de midlertidige forskjeller som eksisterer mellom regnskapsmessige og skattemessige verdier, samt ligningsmessig underskudd til fremføring ved utgangen av regnskapsåret. Skatteøkende og skattereduserende midlertidige forskjeller som reverserer eller kan reversere i samme periode er utlignet og skattevirkningen er beregnet på nettogrunnlaget.

Valuta

Alle pengeposter i utenlandsk valuta er vurdert til kursen ved regnskapsårets slutt, og endringen i urealisert tap/gevinst er resultatført.



Randaberg Industries AS

Noter til årsregnskapet 2020

Note 1 Egenkapital

	Aksje- kapital	Annen innskutt egenkapital	Annen egenkapital	Sum
Egenkapital pr. 01.01	5 700 000	4 798 512	8 840 717	19 339 229
Årets resultat	0	0	5 903 119	5 903 119
Egenkapital pr. 31.12	5 700 000	4 798 512	14 743 836	25 242 348

Note 2 Aksjekapital og aksjonærinformasjon

Selskapets aksjekapital består av 2 850 000 aksjer a kr 2, alle i samme aksjeklasse.

Selskapets aksjonærer pr. 31.12. var:

Navn	Antall aksjer	Eierandel	Stemmeandel
Randaberg Group AS	2 793 000	98,0 %	98,0 %
Eirik Bugge Simonsen - Styremedlem / daglig leder	57 000	2,0 %	2,0 %
Sum	2 850 000	100 %	100 %

Selskapet har ikke plikt til å utarbeide konsernregnskap iht Regnskapslovens § 3-7, da det selv er et datterselskap. Randaberg Group AS, med forretningsadresse Harestadvika, 4070 Randaberg, utarbeider konsernregnskap hvor Randaberg Industries AS med datterselskaper inngår.

Randaberg Group AS er indirekte eid 100 % av styreleder Ove Simonsen og styremedlem/daglig leder Eirik Bugge Simonsen.

Note 3 Varige driftsmidler

	Driftsløsøre, inventar o.l.	Totalt
Anskaffelseskost 1.1	52 893 252	52 893 252
Tilgang	0	0
Avgang	0	0
Anskaffelseskost 31.12	52 893 252	52 893 252
Akkumulerte avskrivninger 1.1	48 785 506	48 785 506
Årets ordinære avskrivninger	1 712 604	1 712 604
Avgang	0	0
Akkumulerte avskrivninger 31.12	50 498 110	50 498 110
Balanseført verdi pr. 31.12	2 395 142	2 395 142
Årlig avskrivning	6%-33%	



Randaberg Industries AS

Noter til årsregnskapet 2020

Ikke-balanseførte leieavtaler:

Leieavtale	Leie 2020
Bygg og anlegg	20 329 266
Annet	804 950

Note 4 Bundne midler

	2020	2019
Depositumkonto	0	0
Skattetrekkmidler	1 708 044	2 054 343
Sum bundne midler	1 708 044	2 054 343

Pr 31.12 har selskapet skyldig skattetrekk på kr. 1 708 044.

Note 5 Skattekostnad, betalbar skat og utsatt skatt

Årets skattekostnad består av:	2020	2019
Betalbar skatt på årets resultat (A x 22%)	519 057	-320 094
Endring i utsatt skatt/skattefordel midlertidige forskjeller	1 380 861	-476 539
Effekt av endret skattesats midlertidige forskjeller	0	0
Netto skattekostnad	1 899 918	-796 634

Betalbar skatt i balansen fremkommer slik:

Regnskapsmessig resultat før skatt	7 803 037	-3 816 633
Nedskrivning datterselskap	754 033	0
Andre permanente forskjeller	78 919	195 573
Endring midlertidig forskjell	-6 276 641	2 166 088
Årets skattepliktige resultat (A)	2 359 348	-1 454 972
Avgitt konsernbidrag	0	0
Overført (anvendt) underskudd til fremføring	-1 454 972	1 454 972
Sum beregningsgrunnlag betalbar skatt (B)	904 376	0

Betalbar skatt i balansen (B x 22%)	198 963	0
--	----------------	----------

Alle midlertidige forskjeller kan utlignes, og dette er gjennomført i beregningen av utsatt skatt.

Spesifikasjon av grunnlag for utsatt skatt	2020	2019	Endring
Driftsmidler	-4 088 757	-3 911 662	177 095
Prosjekter i arbeid	22 040 238	16 405 173	-5 635 065
Omløpsmidler	-2 740 636	-2 440 636	300 000
Terminkontrakter	-61 031	-1 179 702	-1 118 671
Garantiansvar	-2 750 000	-2 750 000	0
Sum midlertidige forskjeller	12 399 814	6 123 173	-6 276 641
Underskudd til fremføring	0	-1 454 972	-1 454 972
Grunnlag utsatt skatt (C)	12 399 815	4 668 201	-7 731 613
Utsatt skatt / utsatt skattefordel (C)	2 727 959	1 027 004	-1 700 954
Skattesats	22 %	22 %	



Randaberg Industries AS

Noter til årsregnskapet 2020

Note 6 Lønnskostnader, antall ansatte, lån til ansatte m.v.

Posten lønnskostnader er slått sammen av:	2020	2019
Lønninger	36 197 009	41 709 708
Arbeidsgiveravgift	5 003 627	6 089 988
Pensjonskostnader	1 092 712	1 149 918
Andre lønsrelaterte ytelser	1 381 632	2 708 922
Sum	43 674 979	51 658 536

Gjennomsnittlig antall årsverk:	55,6	60,3
--	------	------

Selskapet har innskuddspensjonsordning som tilfredsstiller krav til obligatorisk tjenestepensjon.

Det er ingen enkelt lån/sikkerhetsstillelser som utgjør mer enn 5 % av selskapets egenkapital.
Daglig leder har ingen bonusavtale.

Ytelser til ledende personer:	Daglig leder / styreleder	Styre- medlemmer
Lønn	1 050 168	0
Pensjonskostnader	31 505	0
Annen godtgjørelse	16 455	0

Revisor

Kostnadsført honorar til revisor (eks. mva):	2020	2019
-lovpålagt revisjon og regnskapsteknisk bistand	200 000	215 000
-annen bistand	0	9 600
Sum	200 000	224 600

Note 7 Fordringer og gjeld

Langsiktig gjeld med forfall senere enn 5 år	2020	2019
Gjeld til kredittinstitusjoner	0	0
Sum	0	0

Fordringer med forfall senere enn ett år	2020	2019
Andre langsiktige fordringer	0	0
Sum	0	0



Randaberg Industries AS

Noter til årsregnskapet 2020

Note 8 Kundefordringer og arbeid under utførelse

	2020	2019
Nedlagt kostnad prosjekter i arbeid	69 047 894	114 061 343
Opptjent dekningsbidrag	14 834 738	16 405 173
Verdiskapning prosjekter i arbeid	83 882 632	130 466 516
-Fakturert på prosjekter i arbeid	-96 062 954	-130 176 002
Opptjent, ikke fakturert inntekt på prosjekter i arbeid	-12 180 322	290 514
Andre periodiserte inntekter/forskudd	-796 507	-1 200 850
Forskudd fra kunder	2 976 829	1 000 622
Andre ordinære kundefordringer	26 633 853	37 123 003
Avsatt for tap på krav	-650 000	-250 000
Kundefordringer (og prosj. i arbeid)	15 983 853	36 963 289

Note 9 Pantstillelser og garantier m.v.

Selskapet har en kassakredittordning med trekkramme på kr 30 000 000. Pr 31.12.2020 er det ikke trekk på kassakreditten.

Selskapet har inngått avtale med banken om kontraktsgarantier med en grense på kr 20 000 000. Selskapets bankforbindelse har pr 31.12.2020 stilt kontraktsgarantier overfor selskapets kunder med kr 5 287 286.

Som sikkerhet for kassakreditt og garantier har selskapet stilt pant i driftstilbehør med kr 20 000 000, kundefordringer med kr 75 000 000 og varelager med kr 50 000 000.

Eiendeler stil som sikkerhet for gjeld og garantier:	2020	2019
Driftstilbehør	2 395 142	4 107 746
Varer	2 438 100	3 480 886
Kundefordringer	15 983 853	36 963 289
Sum	20 817 095	44 551 921

Selskapet har avgitt selvskyldnerkausjon overfor SR-Finans i forbindelse med en leasingavtale mellom SR-Finans og Randaberg Technology AS. Gjenstående leiebetalinger (inkludert renter) for Randaberg Technology AS utgjør kr 6,8 mill for avtalen.

Randaberg Industries AS har stilt selvskyldnerkausjon, begrenset til kr 20 mill, overfor SR-Bank i forbindelse med 4C Solutions AS sine engasjement i banken. Dette gjelder kassakredittens trekkramme på kr 5 mill og kontraktsgarantier på kr 9,4 mill.

Note 10 Mellomværende med selskap i samme konsern

	Konsernfordringer	
	2020	2019
Kundefordringer på selskap i samme konsern	0	0
Andre kortsiktige konsernfordringer	5 766 963	4 975 337
Sum fordring på selskap i samme konsern	5 766 963	4 975 337



Randaberg Industries AS

Noter til årsregnskapet 2020

	Konserngjeld	
	2020	2019
Leverandørgjeld til selskap i samme konsern	423 475	577 731
Avgitt konsernbidrag	0	0
Annen kortsiktig konserngjeld	1 081 089	428 266
Sum gjeld til selskap i samme konsern	1 504 565	1 005 997

Note 11 Annen finansinntekt og annen finanskostnad

I posten annen finansinntekt og annen finanskostnad inngår	2020	2019
Finansinntekt		
Valutagevinst	338 449	492 882
Reversering urealisert tap på terminkontrakter pr. 31.12.	1 118 672	928 027
Sum	1 457 121	1 420 908
Finanskostnad		
Valutatap	1 962 229	1 928 400
Økning i urealisert tap på terminkontrakter pr. 31.12.	0	0
Annen finanskostnad	414 384	459 603
Sum	2 376 613	2 388 004

Urealisert tap på terminkontrakter inngår i annen kortsiktig gjeld med kr 61 303.

Note 12 Varer

	2020	2019
Råvarer	1 711 521	2 767 672
Ferdigvarer	1 126 579	1 213 214
Avsetning for ukurans	-400 000	-500 000
Sum	2 438 100	3 480 886

Note 13 Driftsinntekt

Fordeling av salgsinntekter på virksomhetsområder:

	2020	2019
(tall i hele tusen)		
Bulk	5 870	19 447
Subsea	128 417	183 892
Base/Kai-drift	4 234	11 618
Andre salgsinntekter	2 107	3 832
Sum salgsinntekter	140 628	218 789

Selskapet har i 2020 mottatt totalt kr. 1.733.796 i støtte fra Kompensasjonsordningen. Tilskuddet er bokført under annen driftsinntekt.



Randaberg Industries AS

Noter til årsregnskapet 2020

Note 14 Investeringer i datterselskap og tilknyttet selskap

Randaberg Industries China og Randaberg Industries Singapore utarbeider ikke årsregnskap.

Datterselskap	Kostpris	Bokført verdi
Randaberg Industries Singapore PTE. LTD.	2 229 657	0
Randaberg Industries China	2 732 095	0
Sum datterselskap:	4 961 752	0

Selskapet gjorde i 2020 en nedskrivning av verdien på aksjene i Randaberg Industries Singapore PTE. LTD. med kr 300 000, og aksjene i Randaberg Industries China med kr 400 000.

Note 15 Kjøp og salg fra/til selskaper i samme konsern

Selskapets transaksjoner med nærstående parter:

Salg av varer og tjenester	2020	2019
Selskap i samme konsern	162 380	1 661 913
Sum	162 380	6 661 368

Kjøp av varer og tjenester	2020	2019
Selskap i samme konsern	16 643 207	26 919 157
Sum	16 643 207	26 919 157

Note 16 Hendelser etter balansedagen

Det er ingen spesielle hendelser etter balansedagen. Aktiviteten i markedet oppleves stigende sammenlignet med samme tidspunkt i 2020. Det vil imidlertid fortsatt være en usikkerhet knyttet til mulige effekter av Covid 19 og myndighetenes tiltak for å hindre spredning av smitte.



Til generalforsamlingen i Randaberg Industries AS

Uavhengig revisors beretning

Uttalelse om revisjonen av årsregnskapet

Konklusjon

Vi har revidert Randaberg Industries AS' årsregnskap som består av balanse per 31. desember 2020, resultatregnskap og kontantstrømpoppstilling for regnskapsåret avsluttet per denne datoen og noter til årsregnskapet, herunder et sammendrag av viktige regnskapsprinsipper.

Etter vår mening er det medfølgende årsregnskapet avgitt i samsvar med lov og forskrifter og gir et rettviseende bilde av selskapets finansielle stilling per 31. desember 2020, og av dets resultater og kontantstrømmer for regnskapsåret avsluttet per denne datoen i samsvar med regnskapslovens regler og god regnskapsskikk i Norge.

Grunnlag for konklusjonen

Vi har gjennomført revisjonen i samsvar med lov, forskrift og god revisjonsskikk i Norge, herunder de internasjonale revisjonsstandardene International Standards on Auditing (ISA-ene). Våre oppgaver og plikter i henhold til disse standardene er beskrevet i Revisors oppgaver og plikter ved revisjon av årsregnskapet. Vi er uavhengige av selskapet slik det kreves i lov og forskrift, og har overholdt våre øvrige etiske forpliktelser i samsvar med disse kravene. Etter vår oppfatning er innhentet revisjonsbevis tilstrekkelig og hensiktsmessig som grunnlag for vår konklusjon.

Øvrig informasjon

Ledelsen er ansvarlig for øvrig informasjon. Øvrig informasjon omfatter informasjon i årsrapporten bortsett fra årsregnskapet og den tilhørende revisjonsberetningen.

Vår uttalelse om revisjonen av årsregnskapet dekker ikke øvrig informasjon, og vi attesterer ikke den øvrige informasjonen.

I forbindelse med revisjonen av årsregnskapet er det vår oppgave å lese øvrig informasjon med det formål å vurdere hvorvidt det foreligger vesentlig inkonsistens mellom øvrig informasjon og årsregnskapet, kunnskap vi har opparbeidet oss under revisjonen, eller hvorvidt den tilsynelatende inneholder vesentlig feilinformasjon.

Dersom vi konkluderer med at den øvrige informasjonen inneholder vesentlig feilinformasjon er vi pålagt å rapportere det. Vi har ingenting å rapportere i så henseende.

PricewaterhouseCoopers AS, Kanalsletta 8, Postboks 8017, NO-4068 Stavanger

T: 02316, org. no.: 987 009 713 MVA, www.pwc.no

Statsautoriserte revisorer, medlemmer av Den norske Revisorforening og autorisert regnskapsførerselskap



Uavhengig revisors beretning - Randaberg Industries AS



Styrets og daglig leders ansvar for årsregnskapet

Styret og daglig leder (ledelsen) er ansvarlig for å utarbeide årsregnskapet i samsvar med lov og forskrifter, herunder for at det gir et rettviseende bilde i samsvar med regnskapslovens regler og god regnskapskikk i Norge. Ledelsen er også ansvarlig for slik internkontroll som den finner nødvendig for å kunne utarbeide et årsregnskap som ikke inneholder vesentlig feilinformasjon, verken som følge av misligheter eller utilsiktede feil.

Ved utarbeidelsen av årsregnskapet må ledelsen ta standpunkt til selskapets evne til fortsatt drift og opplyse om forhold av betydning for fortsatt drift. Forutsetningen om fortsatt drift skal legges til grunn for årsregnskapet så lenge det ikke er sannsynlig at virksomheten vil bli avvirket.

Revisors oppgaver og plikter ved revisjonen av årsregnskapet

Vårt mål med revisjonen er å oppnå betryggende sikkerhet for at årsregnskapet som helhet ikke inneholder vesentlig feilinformasjon, verken som følge av misligheter eller utilsiktede feil, og å avgi en revisjonsberetning som inneholder vår konklusjon. Betryggende sikkerhet er en høy grad av sikkerhet, men ingen garanti for at en revisjon utført i samsvar med lov, forskrift og god revisjonsskikk i Norge, herunder ISA-ene, alltid vil avdekke vesentlig feilinformasjon som eksisterer. Feilinformasjon kan oppstå som følge av misligheter eller utilsiktede feil. Feilinformasjon blir vurdert som vesentlig dersom den enkeltvis eller samlet med rimelighet kan forventes å påvirke økonomiske beslutninger som brukerne foretar basert på årsregnskapet.

For videre beskrivelse av revisors oppgaver og plikter vises det til:
<https://revisorforeningen.no/revisjonsberetninger>

Uttalelse om andre lovmessige krav

Konklusjon om årsberetningen

Basert på vår revisjon av årsregnskapet som beskrevet ovenfor, mener vi at opplysningene i årsberetningen om årsregnskapet og forutsetningen om fortsatt drift er konsistente med årsregnskapet og i samsvar med lov og forskrifter.

Konklusjon om registrering og dokumentasjon

Basert på vår revisjon av årsregnskapet som beskrevet ovenfor, og kontrollhandlinger vi har funnet nødvendig i henhold til internasjonal standard for attestasjonsoppdrag (ISAE) 3000 «Attestasjonsoppdrag som ikke er revisjon eller forenklet revisorkontroll av historisk finansiell informasjon», mener vi at ledelsen har oppfylt sin plikt til å sørge for ordentlig og oversiktlig registrering og dokumentasjon av selskapets regnskapsopplysninger i samsvar med lov og god bokføringsskikk i Norge.

Stavanger, 26. april 2021
PricewaterhouseCoopers AS

Alf Aage Sandbakk
Statsautorisert revisor

(2)



Kontantstrømoppstilling		
Randaberg Industries AS		
	2020	2019
Kontantstrøm fra operasjonelle aktiviteter		
Resultat før skattekostnad	7 803 037	-3 816 633
Nedskrivning av aksjer i datterselskap	754 033	0
Tap ved salg av aksjer i tilknyttet selskap	0	0
Ordinære avskrivninger	1 712 604	2 383 590
Gevinst ved salg av driftsmidler	0	0
Endring i varelager	1 042 786	-942 186
Endring i kundefordringer og prosjekter i arbeid	22 955 643	26 844 717
Endring i vareleverandørgjeld	-7 495 165	-3 965 343
Netto inn- og utbetaling til konsernet	-148 636	-6 326 957
Endring i andre tidsavgrensingsposter	3 456 357	-2 823 040
Netto kontantstrøm fra operasjonelle aktiviteter	30 080 659	11 354 148
Kontantstrøm fra investeringsaktiviteter		
Innbetaling ved salg av aksjer i tilknyttet selskap	0	0
Utbetaling ved investering i aksjer i datter og tilknyttet selskap	-54 033	0
Innbetaling ved salg av varige anleggsmidler	0	286 450
Ubetalinger ved kjøp av varige anleggsmidler	0	-435 430
Netto kontantstrøm fra investeringsaktiviteter	-54 033	-148 980
Kontantstrøm fra finansieringsaktiviteter		
Netto inn- og ubetaling konsernmellomværende	-144 422	-32 335
Inn- og ubetaling kassakreditt	-14 512 906	-12 171 226
Netto kontantstrøm fra finansieringsaktiviteter	-14 657 328	-12 203 561
Netto kontantstrøm for perioden	15 369 298	-998 393
Kontanter, bankinnskudd ved periodens begynnelse	3 925 587	4 923 980
Kontanter, bankinnskudd ved periodens slutt	19 294 885	3 925 587



Randaberg Industries AS

Kontantstrømoppstilling for 2018

	2018	2017
<i>Kontantstrøm fra operasjonelle aktiviteter</i>		
Resultat før skattekostnad	73 273	-9 753 872
Nedskrivning av aksjer i datterselskap	3 281 976	979 776
Tap ved salg av aksjer i tilknyttet selskap	8 427 086	0
Ordinære avskrivninger	2 270 023	3 159 229
Endring i varelager	452 273	-1 819 545
Endring i kundefordringer og prosjekter i arbeid	-40 433 650	-4 275 038
Endring i vareleverandørgjeld	7 906 899	-416 525
Netto inn- og utbetaling til konsernet	4 958 238	5 250 607
Endring i andre tidsavgrensningsposter	-825 340	13 856 018
Netto kontantstrøm fra operasjonelle aktiviteter	-13 889 222	6 980 650
<i>Kontantstrøm fra investeringsaktiviteter</i>		
Innbetaling ved salg av aksjer i tilknyttet selskap	972 974	0
Utbetaling ved investering i aksjer i datter og tilknyttet selskap	-9 120 833	-1 243 606
Innbetaling ved salg av varige anleggsmidler	80 000	0
Ubetalinger ved kjøp av varige anleggsmidler	-3 265 020	-985 857
Netto kontantstrøm fra investeringsaktiviteter	-11 332 879	-2 229 463
<i>Kontantstrøm fra finansieringsaktiviteter</i>		
Inn- og ubetaling kassakreditt	22 042 388	-315 567
Netto kontantstrøm fra finansieringsaktiviteter	22 042 388	-315 567
Netto kontantstrøm for perioden	-3 179 713	4 435 620
Kontanter, bankinnskudd ved periodens begynnelse	8 103 693	3 668 073
Kontanter, bankinnskudd ved periodens slutt	4 923 980	8 103 693



	Fordringer		
	Kundefordringer / arbeid under utførelse	65 353 386,71	23 374 356,00
1510	Kundefordringer	55 024 573,71	22 949 264,00
15101	Hjelpekonto Kundefordringer	0,00	-1 200 000,00
1530	Prosj. i arb.regningsarbeid	1 418 547,00	1 875 092,00
1531	Prosj. i arb. fastpris	9 160 266,00	0,00
1580	Avsetning tap på fordringer	-250 000,00	-250 000,00
	Kundefordringer på selskap i samme konsern	415 486,77	147 794,00
1550	Kundefordr. på selskap i konsern	415 486,77	147 794,00
	Andre kortsiktige fordringer	39 193 238,87	3 718 335,00
1558	Mellomregning Randaberg Havnelager	30 718 349,16	2 687 777,00
15581	Mellomregning Randaberg Havnelager AS	0,00	173 171,00
15582	Mellomregning Ranyard Housing AS	0,00	143 404,00
1559	Lån til 4C	5 000,00	5 000,00
15591	Mellomregning NWG Eiendom AS	0,00	31 421,00
1564	Fordring Randaberg Havnelager Eiendom AS	2 227 506,54	677 562,00
1579	Andre kortsiktige fordringer	48 414,50	0,00
15800	Hjelpekonto leverandører	503 531,29	0,00
1581	Hjelpekonto andre fordringer RG	-568 513,12	0,00
1705	Forskuddsbetalte leiekostnader	4 867 605,00	0,00
1749	Andre forskuddsbetalte kostnader	1 391 345,50	0,00
	Fordring på selskap i samme konsern	5 731 580,91	5 203 750,00
1562	Mellomregn RGroup	1 604 034,01	270 034,00
1565	Mellomregn Randaberg Technology	1 565 601,47	1 365 601,00
1567	Lån til RIC	1 522 481,93	1 522 482,00
1568	Mellomregn R Contracting	0,00	1 385 169,00
1569	Mellomregn R Coating	1 039 463,50	660 464,00
	Sum fordringer	110 693 693,26	32 444 235,00
	Bankinnskudd, kontanter o.l.	4 923 979,73	8 103 693,00
1921	Kapital konto 3201.44.40169	61 678,75	62 310,00
1922	Depositumskonto 3207.27.34865	2 461 137,00	0,00
1925	Euro konto 3185.15.33683	331 455,07	7 483,00
1926	USD konto 3185.05.40368	306 402,91	6 126 150,00
1950	Skattetrekkskonto 3230.56.49235	1 763 306,00	1 907 750,00
	Sum omløpsmidler	118 156 372,79	43 538 901,00
	Sum eiendeler	125 198 727,44	54 499 762,00
	EGENKAPITAL OG GJELD		
	Egenkapital		



	Innskutt egenkapital		
2005	Aksjekapital 2 850 000 aksjer a kr 2,- Egenkapital	-5 700 000,00 -5 700 000,00	-5 700 000,00 -5 700 000,00
2030	Annen innskutt egenkapital Annen innskutt kapital	-3 700 263,00 -3 700 263,00	-3 700 263,00 -3 700 263,00
	Sum innskutt egenkapital	-9 400 263,00	-9 400 263,00
	Opptjent egenkapital		
2050	Annen egenkapital	-14 754 210,22	-16 937 417,00
2055	Annen Egenkapital	-7 411 183,14	-9 594 391,00
2055	Disposisjonsfond	-7 343 027,08	-7 343 027,00
2090	Udisponert resultat	0,00	1,00
	Sum opptjent egenkapital	-14 754 210,22	-16 937 417,00
	Sum egenkapital	-24 154 473,22	-26 337 680,00
	Gjeld		
	Avsetning for forpliktelser		
2120	Utsatt skatt	-2 223 570,00	0,00
	Utsatt skatt	-2 223 570,00	0,00
2989	Avsetning for garantiansvar Avsetning Garantiansvar	-2 750 000,00 -2 750 000,00	-2 750 000,00 -2 750 000,00
	Sum avsetning for forpliktelser	-4 973 570,00	-2 750 000,00
	Kortsiktig gjeld		
1920	Kassakreditt Driftskonto 3230.05.00179	-26 684 131,61 -26 684 131,61	-4 641 744,00 -4 641 744,00
2410	Leverandørgjeld	-48 103 809,86	-7 933 181,00
2411	Leverandørgjeld	-47 600 278,57	-7 933 181,00
2411	Ankomstregistrert Lev.gjeld	-93 118,75	-1 225 102,00
2412	Ank.reg. lev.gjeld (motkonto)	93 118,75	1 225 102,00
2415	Hjelpekonto Leverandørgjeld	-503 531,29	0,00
2460	Leverandørgjeld til selskap i samme konsern Lev.gjeld selskap i samme konsern	-3 554 218,00 -3 554 218,00	-2 544 831,00 -2 544 831,00
2500	Betalbar skatt Betalbar skatt ikke utlignet	-440 748,00 -440 748,00	0,00 0,00
2605	Skyldige offentlige avgifter Skattetrekk (Ansatte)	-6 291 847,44 -1 775 864,00	-4 124 726,00 -1 907 750,00
2710	Inngående mva.	0,00	23 140,00
2740	Oppgjørskonto merverdiavgift	-3 008 920,31	-735 578,00



2770	Skyldig arbeidsgiveravgift	-941 016,42	-924 973,00
2780	Påløpt arbeidsgiveravgift	-566 046,71	-579 565,00
	Gjeld til selskap i samme konsern	-4 495 869,68	-320 008,00
2991	Avgitt konsernbidrag	0,00	-320 008,00
2992	Avsetning felleskostnader RG	-5 064 382,80	0,00
2994	Hjelpekonto konsernfordring RG	568 513,12	0,00
	Annen kortsiktig gjeld	-6 500 059,63	-5 847 592,00
1554	Mellomregning Ranyard Housing AS	-6 044,38	0,00
1571	Lønnsforskudd	-5 700,27	0,00
1749	Andre forskuddsbetalte kostnader	0,00	-30 000,00
2912	Velferdskasse ansatte	0,00	-2 935,00
2940	Skyldig Ferielønn	-4 014 500,98	-4 110 379,00
2960	Påløpte kostn og forskuddsbet innt.	-7 538 196,80	-1 704 278,00
2993	Hjelpekonto konserngjeld	5 064 382,80	0,00
	Sum kortsiktig gjeld	-96 070 684,22	-25 412 082,00
	Sum gjeld	-101 044 254,22	-28 162 082,00
	Sum gjeld og egenkapital	-125 198 727,44	-54 499 762,00

Randaberg Industries AS



Konsern	Andre tidsavgr
4 389 725,00	-32 655 314,80

DM
Avskrivninger
Salg
KJØp
Reklassifiserng

IB
UB

Investeringer i D

IB
UB

Utbetalinger utla
Ubetalinger 4C
Nedskrivning dat
Tap ved salg
Innbetaling ved s

452 273,20



-41 979 030,71

-267 692,77

-35 474 903,87

-527 830,91



22 042 387,61

40 170 628,86

1 009 387,00

2 167 121,44



4 175 861,68

652 467,63



2 270 023	
80 000	
-3 265 020	-914 997
1 270 137	

355 140

6 617 495
6 342 355
275 140

80 000

S/TS

4 261 203
700 000
3 561 203

-2 520 773	
-6 600 060	2 800 000
3 281 976	6 600 060
8 427 086	9 400 060
372 974	8 427 086
2 961 203	972 974



Resultatregnskap - spesifisert 01.01. - 31.12. Randaberg Industries AS

	2018	2017
Salgsinntekt	-210 927 680,44	-110 265 672,00
3010 Fakturerte prosjekter Yard	-7 964 585,52	-7 699 102,00
3020 Fakturerte prosjekter Bulk	-42 466 583,73	-25 183 974,00
3021 Periodiserte prosjektinntekter Bulk	1 875 092,00	2 316 250,00
3030 Fakturerte prosjekter Subsea	-145 526 060,80	-89 198 171,00
3031 Periodiserte prosjektinntekter Subsea	-10 578 813,00	2 159 342,00
3050 Annen prosjektinntekt	-5 280 287,22	-2 955 187,00
3051 Annen periodisert prosjektinntekt	380,00	0,00
3060 Andre inntekter ikke prosjekt	-986 822,17	10 295 170,00
Annen driftsinntekt	-6 056 447,89	-1 846 688,00
3070 Inntekter maskiner/utstyr	-5 075 278,75	-703 456,00
3610 Leieinntekter areal	0,00	-3,00
3620 Andre leieinntekter	-190 125,00	-974 396,00
3810 Gevinst avgang anleggsmidler	-80 000,00	0,00
3920 Salg skrapjern	-711 453,95	-170 427,00
3950 Øresavrundinger	409,81	1 594,00
Sum driftsinntekt	-216 984 128,33	-112 112 360,00
Varekostnad / underleverandører	115 539 465,30	41 465 752,00
4010 Forbruk av råvarer	49 989 870,43	14 687 497,00
40101 Hjelpekonto varekostnad	0,00	-2 000 000,00
4060 Frakt, toll og spedisjon	3 971 296,15	795 663,00
4090 Beholdningsendring	702 660,25	-24 932,00
4110 Innkjøp forbruksmateriell/tjenester	7 896 783,83	1 446 821,00
4120 Sveisemateriell	1 377 995,07	769 760,00
4310 Innkjøp av varer for videresalg	2 920 172,80	0,00
4380 Grunnlag innførsel MVA høy sats	15 086 488,00	2 968 657,00
4381 Grunnlag innførsel MVA høy sats (motkont)	-15 086 488,00	-2 968 657,00
4510 Fremmedytelser prosjekt	22 439 167,57	17 453 888,00
4520 Innleid personell prosjekt	20 365 314,27	9 587 055,00
4990 Periodisering projektkostnad	5 876 204,93	0,00
7560 Garanti og servicekostnader	0,00	-1 250 000,00
Lønnskostnad	43 349 024,54	44 389 703,00
5010 Faste lønninger	25 884 999,80	30 999 681,00
5011 Overtid lønn	6 459 402,57	2 337 615,00
5015 Prosjekttimer	70 413 316,40	52 955 807,00
5016 Produksjonslønn	142 250,69	0,00
5017 Interne prosjekttimer	27 077 871,46	45 197 236,00
5035 Bonus ansatte	153 467,60	11 864,00
5085 Motkonto prosjekttimer	-70 413 316,40	-52 955 807,00



5087	Motkonto interne prosjekttimer	-27 077 871,46	-45 197 236,00
5090	Påløpne feriepenger	3 917 319,67	4 002 620,00
5091	Feriepenger over 60 år	170 776,47	144 653,00
5205	Bompenger	3 500,00	6 300,00
5210	Fri telefon	87 840,00	121 512,00
5250	Skattepl fordel Personalforsikring	1 137 400,00	982 541,00
5290	Motkonto for gruppe 5200-5298	-1 229 128,00	-1 110 353,00
5310	Bilgodtgjørelse trekkpliktig	764,20	1 196,00
5350	Diettgodtgjørelse - Pliktig	11 491,00	1 584,00
5360	Matpenger v/Overtid	90,00	0,00
5401	Arb.giver.avg. avs. feriepenger	576 422,19	584 766,00
5410	Arbeidsgiveravgift	4 613 695,30	4 755 893,00
5520	Kurs ansatte	19 179,00	210 064,00
5550	Arbeidstøy ansatte	579 632,91	413 962,00
5705	Lærlingtilskudd	-66 677,61	-50 450,00
5710	Annet lønnstilskudd (arb.markedstiltak e	0,00	-106 541,00
5805	Refusjon av sykepenger	-1 167 266,00	-702 583,00
5806	Lønnsregistrert refusjon sykepenger	-1 167 266,00	-750 074,00
5807	Motkonto lønnsreg.refusjon sykepenger	1 167 266,00	750 074,00
5905	Gave til ansatte fradragsberettiget	5 516,16	20 000,00
5906	Gave til ansatte ikke fradragsberettiget	22 198,00	46 461,00
5910	Kantinekostnad	10 692,92	6 901,00
5911	Kantineutstyr	3 299,20	728,00
5912	Kantineforbruk	1 026 195,43	864 442,00
5913	Kantine egenandel	-152 600,00	-123 305,00
5914	Innleie kantinebetjening	55 660,50	0,00
5919	Utfakturert kantinekost	-905 292,79	-248 740,00
5945	Innskuddspensjon	835 339,00	608 981,00
5960	Overtidsmat	849 022,96	370 353,00
5985	Bedriftshytte	100 548,69	126 058,00
5990	Andre personalkostnader	202 896,68	113 500,00
5991	Merpremie privatreise	388,00	0,00
	Avskrivning	2 270 022,99	3 159 229,00
6010	Avskr. maskiner og inventar	2 270 022,99	3 159 229,00
	Annen driftskostnad	42 048 432,75	31 817 293,00
6205	Elektrisitet	1 439 003,26	892 680,00
6210	Gass	1 392 784,00	1 043 986,00
6310	Fast leie bygg og område	17 332 223,20	14 367 454,00
6311	Leie brakkerigg	1 221 306,25	585 284,00
6318	Andre leiekostnader	1 140 871,00	486 148,00
6320	Renovasjon, vann, avløp og lignende	0,00	64 953,00
6360	Renhold	498 700,80	308 066,00
6361	Utfakturert renhold	-47 707,00	-70 345,00
6365	Avfallshåndtering	205 896,85	179 821,00
6380	Alarm/overvåkingstjeneste	83 388,26	86 315,00
6390	Andre kostnader lokaler	237 694,85	756 106,00
6405	Leie maskiner	-36 067,18	874 419,00



6420	Leie/vedl.h.avt. datasystemer	384 608,50	503 456,00
6430	Leie andre kontormaskiner	9 295,94	12 338,00
6450	Leasing - Ford Transit, 15-102988	45 536,00	126 952,00
6460	Leasing- Doozan gaffeltruck	123 651,43	130 549,00
6470	Man TGL 8 180x 4x2 BL	120 459,73	91 405,00
6480	Leasing - Doosan D2oS-5 dieseltruck	76 785,36	22 540,00
6490	Andre leiekostnader utstyr	282 715,16	20 547,00
6520	Hjelpeverktøy	722 830,61	698 634,00
6540	Inventar	63 278,20	27 198,00
6550	Driftsmaterialer/Produksjonsmaskiner	73 438,10	1 512,00
6560	Rekvisita/Reservedeler	1 060,15	0,00
6565	Forbruksmaterieell, skruer, bolter etc.	2 222 436,83	1 515 428,00
6580	Testing/sertifisering/vedlikehold	527 394,68	597 515,00
6590	Andre driftsmaterialer	5 773,20	0,00
6605	Rep. og vedl.hold bygninger	64 038,28	188 811,00
6610	Rep. og vedl.hold uteområde	46 350,00	123 154,00
6620	Rep. og vedl.hold utstyr	310 523,31	41 679,00
6690	Rep. og vedl.hold annet	1 608 149,81	1 005 459,00
6695	Prosjektbelastning maskiner/utstyr	4 293 438,92	3 759 952,00
6696	Motkonto prosjektbel. maskiner/utstyr	-4 293 438,92	-3 759 952,00
6705	IT honorarer	21 905,00	340 613,00
6710	Revisjonshonorarer	215 000,00	171 000,00
6720	Honorar for øk. og jur. bistand	-112 164,99	735 218,00
6750	Andre honorarer	6 520,00	378 867,00
6760	Økonomi-/regnskapstjenester	3 389 038,00	0,00
6770	Innleid funksjonær basis administrasjon	41 840,60	0,00
6771	Fordelte felleskostnader	4 979 661,32	0,00
6790	Andre fremmede tjenester	723 250,16	830 947,00
6810	Kontorrekvisita	198 844,57	150 523,00
6840	Aviser, tidsskrifter, bøker og lignende	12 598,60	5 713,00
6860	Møte, kurs, oppdatering og lignende	64 112,00	-162 285,00
6890	Andre kontorkostnader	98 945,70	154 022,00
6910	Telefon	129 305,16	247 054,00
6915	Private telefoner	-2 443,00	12 148,00
6920	Kjøpt telefoner/teleutstyr	0,00	21 120,00
6940	Porto	1 160,45	11 850,00
6950	EDB Hardware/rekvisita	325 225,47	754 529,00
6960	EDB Software/vedlikeholdsavgift	112 713,33	237 233,00
7010	Drivstoff - Diesel/bensin	378 776,28	385 192,00
7020	Rep. og vedlikehold transportmidler	0,00	9 738,00
7090	Andre kostnader transportmidler	17 099,21	236 292,00
7110	Bilgodtgjørelse. oppg.pliktig	5 936,00	6 755,00
7120	Natttillegg, oppg.pliktig	7 000,00	17 500,00
7130	Reisekostnader. oppg.pliktig	0,00	10 165,00
7140	Reisekostnader. ikke oppg.pl.	504 665,58	735 924,00
7150	Dietskostnader. oppg.pl.	51 745,00	87 687,00
7190	Andre bil/reise/diett kostnader	18 430,90	18 033,00
7320	Reklamekostnader	14 000,00	266 748,00
7330	Markedsføringskostnader	41 180,50	89 109,00



7360	Representasjon.ikke fradragsb.	41 328,51	40 305,00
7405	Kontingenter. fradragsber.	0,00	12 825,00
7410	Kontingenter.ikke fradragsber.	19 804,00	46 388,00
7420	Gaver. fradragsber.	5 000,00	5 000,00
7430	Gaver. ikke fradragsber.	25 000,00	9 705,00
7505	Forsikringspremier	578 756,00	586 886,00
7550	Garantikostnad	0,00	3 972,00
7770	Bank- og kortgebyrer	54 401,31	313 796,00
7790	Andre kostnader	261,33	4 844,00
7830	Tap på fordringer	-76 883,82	1 059 813,00
7839	Avsatt til delkredere (bed.øk)	0,00	-700 000,00
	Sum driftskostnad	203 206 945,58	120 831 977,00
	Driftsresultat	-13 777 182,75	8 719 617,00
	Renteinntekt	-85 274,02	-58 365,00
8035	Renteinntekter Bank	-69 908,39	0,00
8050	Andre renteinntekter	-15 365,63	-57 846,00
8055	Renter på tilbakebetalt skatt	0,00	-519,00
	Annen finansinntekt	-611 174,68	-1 179 936,00
8060	Valutagevinst (Agio)	-611 174,68	-1 179 936,00
	Nedskrivning av aksjer i datterselskap	3 281 976,42	979 776,00
8120	Nedskr av finansielle anl.midler	3 281 976,42	979 776,00
	Tap ved salg av aksjer i tilknyttet selskap	8 427 085,51	0,00
8178	Tap ved realisasjon av aksjer	8 427 085,51	0,00
	Rentekostnad til foretak i samme konsern	0,00	15 833,00
8130	Rentekostnad til selskap i konsern	0,00	15 833,00
	Rentekostnad	514 887,73	287 993,00
8135	Rentekostnader Bank	423 649,00	150 925,00
8150	Andre rentekostnader	91 238,73	137 068,00
	Annen finanskostnad	1 686 408,37	988 954,00
8152	Provisjon Bankgarantier	270 412,00	54 649,00
8160	Valutatap (Disagio)	1 336 062,33	932 948,00
8170	Andre finanskostnader	79 934,04	1 357,00
	Ordinært resultat før skattekostnad	-563 273,42	9 753 872,00
	Skattekostnad på ordinært resultat	2 746 481,00	-2 068 049,00
83000	Betalbar skatt	440 748,00	0,00
83200	Endring i utsatt skatt	2 305 733,00	-2 068 049,00



	Årsresultat	2 183 207,58	7 685 823,00
	Overføringer		
	Overført fra annen egenkapital	-2 183 207,58	-7 685 823,00
8961	Overføringer fra annen egenkapital	-2 183 207,58	-7 685 823,00
	Sum overført	-2 183 207,58	-7 685 823,00
	Randaberg Industries AS		