



ÅRSREGNSKAPET FOR REGNSKAPSÅRET 2023 - GENERELL INFORMASJON

Enheten

Organisasjonsnummer: 924 576 847
Organisasjonsform: Aksjeselskap
Foretaksnavn: O D INVEST AS
Forretningsadresse: Hans Hygensgate 13
6993 HØYANGER

Regnskapsår

Årsregnskapets periode: 01.01.2023 - 31.12.2023

Konsern

Morselskap i konsern: Ja
Konsernregnskap lagt ved: Nei

Regnskapsregler

Regler for små foretak benyttet: Ja
Benyttet ved utarbeidelsen av årsregnskapet til selskapet: Regnskapslovens alminnelige regler

Årsregnskapet fastsatt av kompetent organ

Bekreftet av representant for selskapet: OVE BJØRN DYRDAL
Dato for fastsettelse av årsregnskapet: 18.03.2024

Grunnlag for avgivelse

År 2023: Årsregnskapet er elektronisk innlevert
År 2022: Tall er hentet fra elektronisk innlevert årsregnskap fra 2023

Det er ikke krav til at årsregnskapet m.v. som sendes til Regnskapsregisteret er undertegnet. Kontrollen på at dette er utført ligger hos revisor/enhetens øverste organ. Sikkerheten ivaretas ved at innsender har rolle/rettighet for innsending av årsregnskapet via Altinn, og ved at det bekreftes at årsregnskapet er fastsatt av kompetent organ.

Brønnøysundregistrene, 11.05.2025



Resultatregnskap

Beløp i: NOK	Note	2023	2022
RESULTATREGNSKAP			
Kostnader			
Lønnskostnad	1	5 000	5 000
Annen driftskostnad		37 360	53 236
Sum kostnader		42 360	58 236
Driftsresultat		-42 360	-58 236
Finansinntekter og finanskostnader			
Inntekt på investering i datterselskap			408 000
Annen renteinntekt		130 889	146 301
Sum finansinntekter		130 889	554 301
Annen rentekostnad		166	
Sum finanskostnader		166	
Netto finans		130 723	554 301
Ordinært resultat før skattekostnad		88 363	496 065
Skattekostnad på resultat	2	19 477	16 538
Ordinært resultat etter skattekostnad		68 886	479 527
Årsresultat	3	68 886	479 527
Årsresultat etter minoritetsinteresser		68 886	479 527
Totalresultat		68 886	479 527
Overføringer og disponeringer			
Tilleggsutbytte		300 000	800 000
Avsatt til annen egenkapital		-231 114	-320 473
Sum overføringer og disponeringer		68 886	479 527



Balanse

Beløp i: NOK	Note	2023	2022
BALANSE - EIENDELER			
Anleggsmidler			
Immaterielle eiendeler			
Utsatt skattefordel	2		
Finansielle anleggsmidler			
Investering i datterselskap		30 600	30 600
Investeringer i tilknyttet selskap		1 150 000	900 000
Lån til tilknyttet selskap og felles kontrollert virksomhet	4	1 750 000	1 600 000
Andre langsiktige fordringer		1 526 837	1 870 000
Sum finansielle anleggsmidler		4 457 437	4 400 600
Sum anleggsmidler		4 457 437	4 400 600
Omløpsmidler			
Varer			
Fordringer			
Andre kortsiktige fordringer	4	171 160	121 320
Konsernfordringer	4		408 000
Sum fordringer		171 160	529 320
Bankinnskudd, kontanter og lignende			
Bankinnskudd, kontanter o.l.		1 141 856	1 042 549
Sum bankinnskudd, kontanter og lignende		1 141 856	1 042 549
Sum omløpsmidler		1 313 016	1 571 869
SUM EIENDELER		5 770 453	5 972 469
BALANSE - EGENKAPITAL OG GJELD			
Egenkapital			
Innskutt egenkapital			
Aksjekapital	5	90 000	90 000



Balanse

Beløp i: NOK	Note	2023	2022
Beholdning av egne aksjer	5		
Overkurs		3 184 493	3 184 493
Annen innskutt egenkapital		-5 570	-5 570
Sum innskutt egenkapital		3 268 923	3 268 923
Opptjent egenkapital			
Annen egenkapital		2 408 719	2 639 833
Sum opptjent egenkapital		2 408 719	2 639 833
Sum egenkapital	3	5 677 642	5 908 756
Gjeld			
Langsiktig gjeld			
Utsatt skatt	2		2 692
Sum avsetninger for forpliktelser			2 692
Annen langsiktig gjeld			
Sum langsiktig gjeld		0	2 692
Kortsiktig gjeld			
Leverandørgjeld		30 642	3 684
Betalbar skatt	2	22 169	13 846
Kortsiktig konserngjeld	4	40 000	40 000
Annen kortsiktig gjeld			3 491
Sum kortsiktig gjeld		92 811	61 021
Sum gjeld		92 811	63 713
SUM EGENKAPITAL OG GJELD		5 770 453	5 972 469



Brønnøysundregistrene

ÅRSREGNSKAP FOR REGNSKAPSÅRET 2023 - GENERELL INFORMASJON

Journalnummer: 2024 336612

Enheten

Organisasjonsnummer: 924 576 847
Organisasjonsform: Aksjeselskap
Foretaksnavn: O D INVEST AS
Forretningsadresse: Hans Hygensgate 13
6993 HØYANGER

Regnskapsår

Årsregnskapets periode: 01.01.2023 - 31.12.2023

Konsern

Morselskap i konsern: Ja
Konsernregnskap lagt ved: Nei

Regnskapsregler

Regler for små foretak benyttet: Ja
Benyttet ved utarbeidelsen av
årsregnskapet til selskapet: Regnskapslovens alminnelige regler

Årsregnskapet fastsatt av kompetent organ

Bekreftet av representant for selskapet: OVE BJØRN DYRDAL
Dato for fastsettelse av årsregnskapet: 18.03.2024

Revisjon

Årsregnskapet er utarbeidet av ekstern
autorisert regnskapsfører: Ja
Ekstern autorisert regnskapsfører har i
løpet av regnskapsåret bistått ved den
løpende regnskapsføringen eller utført
andre tjenester for selskapet enn å
utarbeide årsregnskapet: Ja

Grunnlag for avgivelse

År 2023: Årsregnskap er elektronisk innlevert.
År 2022: Tall er hentet fra elektronisk innlevert årsregnskap fra 2023.

Det er ikke krav til at årsregnskapet m.v. som sendes til Regnskapsregisteret er undertegnet. Kontrollen på at dette er utført ligger hos revisor/enhetens øverste organ. Sikkerheten ivaretas ved at innsender har rolle/rettighet for innsending av årsregnskapet via Altinn, og ved at det bekreftes at årsregnskapet er fastsatt av kompetent organ.

Brønnøysundregistrene, 26.03.2024

Brønnøysundregistrene
Postadresse: Postboks 900, 8910 Brønnøysund
Telefon: 75 00 75 00
E-post: firmapost@brreg.no Internett: www.brreg.no
Organisasjonsnummer: 974 760 673



Organisasjonsnr: 924 576 847
O D INVEST AS

RESULTATREGNSKAP

Beløp i: NOK	Note	2023	2022
RESULTATREGNSKAP			
Kostnader			
Lønnskostnad	1	5 000	5 000
Annen driftskostnad		37 360	53 236
Sum kostnader		42 360	58 236
Driftsresultat		-42 360	-58 236
Finansinntekter og finanskostnader			
Inntekt på investering i datterselskap			408 000
Annen renteinntekt		130 889	146 301
Sum finansinntekter		130 889	554 301
Annen rentekostnad		166	
Sum finanskostnader		166	
Netto finans		130 723	554 301
Ordinært resultat før skattekostnad		88 363	496 065
Skattekostnad på resultat	2	19 477	16 538
Ordinært resultat etter skattekostnad		68 886	479 527
Årsresultat	3	68 886	479 527
Årsresultat etter minoritetsinteresser		68 886	479 527
Totalresultat		68 886	479 527
Overføringer og disponeringer			
Tilleggsutbytte		300 000	800 000
Avsatt til annen egenkapital		-231 114	-320 473
Sum overføringer og disponeringer		68 886	479 527



Organisasjonsnr: 924 576 847
O D INVEST AS

BALANSE

Beløp i: NOK **Note** **2023** **2022**

BALANSE - EIENDELER

Anleggsmidler

Immaterielle eiendeler

Utsatt skattefordel 2

Finansielle anleggsmidler

Investering i datterselskap 30 600 30 600

Investeringer i
tilknyttet selskap 1 150 000 900 000

Lån til tilknyttet
selskap og felles
kontrollert virksomhet 4 1 750 000 1 600 000

Andre langsiktige
fordringer 1 526 837 1 870 000

**Sum finansielle
anleggsmidler 4 457 437 4 400 600**

Sum anleggsmidler 4 457 437 4 400 600

Omløpsmidler

Varer

Fordringer

Andre kortsiktige
fordringer 4 171 160 121 320

Konsernfordringer 4 408 000

Sum fordringer 171 160 529 320

Bankinnskudd, kontanter

og lignende

Bankinnskudd, kontanter o.
l. 1 141 856 1 042 549

**Sum bankinnskudd,
kontanter og lignende 1 141 856 1 042 549**

Sum omløpsmidler 1 313 016 1 571 869

SUM EIENDELER 5 770 453 5 972 469

BALANSE - EGENKAPITAL OG

GJELD

Egenkapital

Innskutt egenkapital

Aksjekapital 5 90 000 90 000

Beholdning av egne aksjer 5

Overkurs 3 184 493 3 184 493

Annen innskutt egenkapital -5 570 -5 570



Sum innskutt egenkapital		3 268 923	3 268 923
Opptjent egenkapital			
Annen egenkapital		2 408 719	2 639 833
Sum opptjent egenkapital		2 408 719	2 639 833
Sum egenkapital	3	5 677 642	5 908 756
Gjeld			
Langsiktig gjeld			
Utsatt skatt	2		2 692
Sum avsetninger for forpliktelseser			2 692
Annen langsiktig gjeld			
Sum langsiktig gjeld		0	2 692
Kortsiktig gjeld			
Leverandørgjeld		30 642	3 684
Betalbar skatt	2	22 169	13 846
Kortsiktig konserngjeld	4	40 000	40 000
Annen kortsiktig gjeld			3 491
Sum kortsiktig gjeld		92 811	61 021
Sum gjeld		92 811	63 713
SUM EGENKAPITAL OG GJELD		5 770 453	5 972 469



Organisasjonsnr: 924 576 847
O D INVEST AS

NOTEOPPLYSNINGER - SELSKAP - alle poster oppgitt i hele tall

Note

Antall årsverk i regnskapsåret
0.00

<u>Sum</u>	<u>Beløp</u>
<u>Balanseført verdi 31.12.</u>	<u>Varige driftsmidler Immaterielle eiend.</u>

Konsernregnskap

Morselskapet sitt navn

Forretningskontor for morselskapet

Begrunnelse for at datterselskap er utelatt fra konsolideringen

<u>Samlet beløp - tilknyttet selskap</u>	<u>Årets</u>	<u>Fjorårets</u>
--	--------------	------------------

<u>Samlet beløp - foretak i samme konsern</u>	<u>Årets</u>	<u>Fjorårets</u>
---	--------------	------------------

<u>Samlet beløp - foretak i samme konsern</u>	<u>Årets</u>	<u>Fjorårets</u>
---	--------------	------------------

<u>Samlet beløp - felles kontrollert virksomhet</u>	<u>Årets</u>	<u>Fjorårets</u>
---	--------------	------------------

<u>Pantstillelse</u>	<u>Beløp</u>
----------------------	--------------

<u>Beholdning av egne aksjer</u>	<u>Antall</u>	<u>Pålydende</u>	<u>Andel av aksjek.</u>
----------------------------------	---------------	------------------	-------------------------



BankID Signing
Ove Bjørn Dyrdaal
2024-03-19



Årsregnskap 2023

O D Invest AS

Resultatregnskap
Balanse
Noter til regnskapet



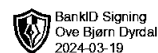
Org.nr.: 924 576 847



RESULTATREGNSKAP

O D INVEST AS

DRIFTSINNEKTER OG DRIFTSKOSTNADER	Note	2023	2022
Lønnskostnad	1	5 000	5 000
Annen driftskostnad		37 360	53 236
Sum driftskostnader		42 360	58 236
Driftsresultat		-42 360	-58 236
FINANSINNEKTER OG FINANSKOSTNADER			
Inntekt på investering i datterselskap		0	408 000
Annen renteinntekt		130 889	146 301
Annen rentekostnad		166	0
Resultat av finansposter		130 723	554 301
Resultat før skattekostnad		88 363	496 065
Skattekostnad på resultat	2	19 477	16 538
Årsresultat	3	68 886	479 527
OVERFØRINGER			
Tilleggsutbytte		300 000	800 000
Avsatt til annen egenkapital		-231 114	-320 473
Sum overføringer		68 886	479 527



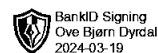
BALANSE

O D INVEST AS

EIENDELER	Note	2023	2022
ANLEGGSMIDLER			
IMMATERIELLE EIENDELER			
VARIGE DRIFTSMIDLER			
FINANSIELLE ANLEGGSMIDLER			
Investeringer i datterselskap		30 600	30 600
Investeringer i tilknyttet selskap		1 150 000	900 000
Lån til tilknyttet selskap og felles kontrollert virksomhet	4	1 750 000	1 600 000
Andre langsiktige fordringer		1 526 837	1 870 000
Sum finansielle anleggsmidler		4 457 437	4 400 600
Sum anleggsmidler		4 457 437	4 400 600
OMLØPSMIDLER			
FORDRINGER			
Andre kortsiktige fordringer	4	171 160	121 320
Konsernfordringer	4	0	408 000
Sum fordringer		171 160	529 320
INVESTERINGER			
Bankinnskudd, kontanter o.l.		1 141 856	1 042 549
Sum omløpsmidler		1 313 016	1 571 869
Sum eiendeler		5 770 453	5 972 469

O D INVEST AS

SIDE 3



BankID Signering
Ove Bjørn Dyrdal
2024-03-19

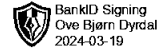
BALANSE

O D INVEST AS

EGENKAPITAL OG GJELD	Note	2023	2022
EGENKAPITAL			
INNSKUTT EGENKAPITAL			
Aksjekapital	5	90 000	90 000
Overkurs		3 184 493	3 184 493
Annen innskutt egenkapital		-5 570	-5 570
Sum innskutt egenkapital		3 268 923	3 268 923
OPPTJENT EGENKAPITAL			
Annen egenkapital		2 408 719	2 639 833
Sum opptjent egenkapital		2 408 719	2 639 833
Sum egenkapital	3	5 677 642	5 908 756
GJELD			
AVSETNING FOR FORPLIKTELSE			
Utsatt skatt	2	0	2 692
Sum avsetning for forpliktelser		0	2 692
ANNEN LANGSIKTIG GJELD			
KORTSIKTIG GJELD			
Leverandørgjeld		30 642	3 684
Betalbar skatt	2	22 169	13 846
Konserngjeld	4	40 000	40 000
Annen kortsiktig gjeld		0	3 491
Sum kortsiktig gjeld		92 811	61 021
Sum gjeld		92 811	63 713
Sum egenkapital og gjeld		5 770 453	5 972 469

Høyanger, 18.03.2024
Styret i O D Invest AS

OVE BJØRN DYRDAL
styreleder



Regnskapsprinsipper

Årsregnskapet er satt opp i samsvar med regnskapsloven og NRS 8 - God regnskapsskikk for små foretak.

SKATT

Skattekostnaden i resultatregnskapet omfatter både periodens betalbare skatt og endring i utsatt skatt. Utsatt skatt er beregnet med 22 % på grunnlag av de midlertidige forskjeller som eksisterer mellom regnskapsmessige og skattemessige verdier, samt ligningsmessig underskudd til fremføring ved utgangen av regnskapsåret. Skatteøkende og skattereduserende midlertidige forskjeller som reverserer eller kan reverseres i samme periode er utlignet og nettoført.

KLASSIFISERING OG VURDERING AV ANLEGGSMIDLER

Anleggsmidler omfatter eiendeler bestemt til varig eie og bruk. Anleggsmidler er vurdert til anskaffelseskost. Varige driftsmidler balanseføres og avskrives over driftsmidlets økonomiske levetid. Varige driftsmidler nedskrives til gjenvinnbart beløp ved verdifall som forventes ikke å være forbigående. Gjenvinnbart beløp er det høyeste av netto salgsverdi og verdi i bruk. Verdi i bruk er nåverdi av fremtidige kontantstrømmer knyttet til eiendelen. Nedskrivningen reverseres når grunnlaget for nedskrivningen ikke lenger er til stede.

KLASSIFISERING OG VURDERING AV OMLØPSMIDLER

Omløpsmidler og kortsiktig gjeld omfatter normalt poster som forfaller til betaling innen ett år etter balansedagen, samt poster som knytter seg til varekretsløpet. Omløpsmidler vurderes til laveste verdi av anskaffelseskost og virkelig verdi.

AKSJER I DATTERSELSKAP

Datterselskap vurderes etter kostmetoden i selskapsregnskapet. Investeringen er vurdert til anskaffelseskost for aksjene med mindre nedskrivning har vært nødvendig. Det er foretatt nedskrivning til virkelig verdi når verdifall skyldes årsaker som ikke kan forventes å være forbigående og det må anses nødvendig etter god regnskapsskikk. Nedskrivninger er reversert når grunnlaget for nedskrivning ikke lenger er til stede.

Utbytte, konsernbidrag og andre utdelinger fra datterselskap er inntektsført samme år som det er avsatt i givers regnskap. Overstiger utbytte / konsernbidraget andelen av opptjent resultat etter anskaffelsestidspunktet, representerer den overskytende del tilbakebetaling av investert kapital, og utdelingene er fratrukket investeringens verdi i balansen til morselskapet.

AKSJER I TILKNYTTETE SELSKAP

Investeringer der vi har 20-50 % av stemmeberettiget kapital og betydelig innflytelse defineres som tilknyttede selskap (såfremt vi ikke har bestemmende innflytelse på en måte som gjør at selskapet blir definert som datterselskap). Andel i tilknyttet selskap vurderes etter kostmetoden.

FORDRINGER

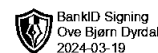
Kundefordringer og andre fordringer oppføres til pålydende etter fradrag for avsetning til forventet tap. Avsetning til tap gjøres på grunnlag av en individuell vurdering av de enkelte fordringene.

Note 1 Lønnskostnader og antall årsverk

LØNSSKOSTNADER

	2023	2022
Andre ytelser	5 000	5 000
Sum	5 000	5 000

Selskapet har i 2023 sysselsatt 0 årsverk.



Note 2 Skatt

Årets skattekostnad	2023	2022
Resultatført skatt på ordinært resultat:		
Betalbar skatt	22 169	13 846
Endring i utsatt skatt	-2 692	2 692
Skattekostnad ordinært resultat	19 477	16 538
Skattepliktig inntekt:		
Resultat før skatt	88 363	496 065
Permanente forskjeller	12 406	-387 142
Anvendelse av fremførbart underskudd	0	-45 987
Skattepliktig inntekt	100 769	62 936
Betalbar skatt i balansen:		
Betalbar skatt på årets resultat	22 169	13 846
Sum betalbar skatt i balansen	22 169	13 846

Skatteeffekten av midlertidige forskjeller som har gitt opphav til utsatt skatt og utsatte skattefordeler, spesifisert på typer av midlertidige forskjeller

	2023	2022	Endring
Inntektsført avsatt utbytte	0	12 240	12 240
Grunnlag for utsatt skatt	0	12 240	12 240
Utsatt skatt (22 %)	0	2 693	2 693

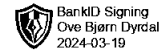
Note 3 Egenkapital

	Aksjekapital	Overkurs	Annen Innskutt egenkapital	Annen egenkapital	Sum egenkapital
Pr. 31.12.2022	90 000	3 184 493	-5 570	2 639 833	5 908 756
Årets resultat				68 886	68 886
Pr 31.12.2023	90 000	3 184 493	-5 570	2 708 719	5 977 642

Note 4 Mellomværende med selskap i samme konsern

	2023	2022
Fordringer		
Andre kortsiktige fordringer konsern	0	408 000
Sum	0	408 000
Gjeld		
Annen kortsiktig gjeld konsern	40 000	40 000
Sum	40 000	40 000

Selskapet har lån til tilknyttet selskap på kr 1 750 000 og kortsiktig fordring til tilknyttet selskap på kr 77 709.



Note 5 Aksjonærer

AKSJEKAPITALEN I O D INVEST AS PR. 31.12 BESTÅR AV:

	Antall	Pålydende	Bokført
Ordinære aksjer	45 000	2,0	90 000
Sum	45 000		90 000

EIERSTRUKTUR

De største aksjonærene i % pr. 31.12 var:

	Ordinære	Eierandel	Stemmeandel
OVE BJØRN DYRDAL	45 000	100,0	100,0

AKSJER EIET AV MEDLEMMER I STYRET OG DAGLIG LEDER:

Navn	Verv	Ordinære
OVE BJØRN DYRDAL	styreleder	45 000
Totalt antall aksjer		45 000



Argo Revisjon AS

Firdavegen 6
Postboks 616
N-6804 Førde

Telefon: (+47) 95 49 12 20
E-post: post@argorevisjon.no

Til generalforsamlingen i O D Invest AS

Uavhengig revisors beretning

Uttalelse om revisjonen av årsregnskapet

Konklusjon

Vi har revidert O D Invest AS sitt årsregnskap som består av balanse per 31. desember 2023, resultatregnskap for regnskapsåret avsluttet per denne datoen og noter til årsregnskapet, herunder et sammendrag av viktige regnskapsprinsipper.

Etter vår mening er det medfølgende årsregnskapet avgitt i samsvar med lov og forskrifter og gir et rettviseende bilde av selskapets finansielle stilling per 31. desember 2023, og av dets resultater for regnskapsåret avsluttet per denne datoen i samsvar med regnskapslovens regler og god regnskapsskikk i Norge.

Grunnlag for konklusjonen

Vi har gjennomført revisjonen i samsvar med lov, forskrift og god revisjonsskikk i Norge, herunder de internasjonale revisjonsstandardene International Standards on Auditing (ISA-ene). Våre oppgaver og plikter i henhold til disse standardene er beskrevet i Revisors oppgaver og plikter ved revisjon av årsregnskapet. Vi er uavhengige av selskapet slik det kreves i lov og forskrift, og har overholdt våre øvrige etiske forpliktelser i samsvar med disse kravene. Etter vår oppfatning er innhentet revisjonsbevis tilstrekkelig og hensiktsmessig som grunnlag for vår konklusjon.

Styrets og daglig leders ansvar for årsregnskapet

Styret og daglig leder (ledelsen) er ansvarlig for å utarbeide årsregnskapet i samsvar med lov og forskrifter, herunder for at det gir et rettviseende bilde i samsvar med regnskapslovens regler og god regnskapsskikk i Norge. Ledelsen er også ansvarlig for slik internkontroll som den finner nødvendig for å kunne utarbeide et årsregnskap som ikke inneholder vesentlig feilinformasjon, verken som følge av misligheter eller utilsiktede feil.

Ved utarbeidelsen av årsregnskapet må ledelsen ta standpunkt til selskapets evne til fortsatt drift og opplyse om forhold av betydning for fortsatt drift. Forutsetningen om fortsatt drift skal legges til grunn for årsregnskapet så lenge det ikke er sannsynlig at virksomheten vil bli avviklet.

Revisors oppgaver og plikter ved revisjonen av årsregnskapet

Vårt mål med revisjonen er å oppnå betryggende sikkerhet for at årsregnskapet som helhet ikke inneholder vesentlig feilinformasjon, verken som følge av misligheter eller utilsiktede feil, og å avgi en revisjonsberetning som inneholder vår konklusjon. Betryggende sikkerhet er en høy grad av sikkerhet, men ingen garanti for at en revisjon utført i samsvar med lov, forskrift og god

Argo Revisjon AS (org.nr 927 251 167). Medlem av Den Norske Revisorforening (DnR) og Regnskap Norge.



argo revisjon

revisjonsskikk i Norge, herunder ISA-ene, alltid vil avdekke vesentlig feilinformasjon som eksisterer. Feilinformasjon kan oppstå som følge av misligheter eller utilsiktede feil. Feilinformasjon blir vurdert som vesentlig dersom den enkeltvis eller samlet med rimelighet kan forventes å påvirke økonomiske beslutninger som brukerne foretar basert på årsregnskapet.

For videre beskrivelse av revisors oppgaver og plikter vises det til:
<https://revisorforeningen.no/revisjonsberetninger>

Uttalelse om andre lovmessige krav

Konklusjon om registrering og dokumentasjon

Basert på vår revisjon av årsregnskapet som beskrevet ovenfor, og kontrollhandlinger vi har funnet nødvendig i henhold til internasjonal standard for attestasjonsoppdrag (ISAE) 3000 «Attestasjonsoppdrag som ikke er revisjon eller forenklet revisorkontroll av historisk finansiell informasjon», mener vi at ledelsen har oppfylt sin plikt til å sørge for ordentlig og oversiktlig registrering og dokumentasjon av selskapets regnskapsopplysninger i samsvar med lov og god bokføringsskikk i Norge.

Førde 18. mars 2024

Argo Revisjon

Stig Berge Strand

Stig Berge Strand
Statsautorisert revisor