



## ÅRSREGNSKAPET FOR REGNSKAPSÅRET 2016 - GENERELL INFORMASJON

### Enheten

Organisasjonsnummer: 915 183 735  
Organisasjonsform: Aksjeselskap  
Foretaksnavn: BRØNNØY BILSKADE AS  
Forretningsadresse: Industriveien 12  
8907 BRØNNØYSUND

### Regnskapsår

Årsregnskapets periode: 01.01.2016 - 31.12.2016

### Konsern

Morselskap i konsern: Nei

### Regnskapsregler

Regler for små foretak benyttet: Ja  
Benyttet ved utarbeidelsen av årsregnskapet til selskapet: Regnskapslovens alminnelige regler

### Årsregnskapet fastsatt av kompetent organ

Bekreftet av representant for selskapet: Lasse Hansen  
Dato for fastsettelse av årsregnskapet: 25.04.2017

### Grunnlag for avgivelse

År 2016: Årsregnskapet er elektronisk innlevert  
År 2015: Tall er hentet fra elektronisk innlevert årsregnskap fra 2016

*Det er ikke krav til at årsregnskapet m.v. som sendes til Regnskapsregisteret er undertegnet. Kontrollen på at dette er utført ligger hos revisor/enhetens øverste organ. Sikkerheten ivaretas ved at innsender har rolle/rettighet for innsending av årsregnskapet via Altinn, og ved at det bekreftes at årsregnskapet er fastsatt av kompetent organ.*

Brønnøysundregistrene, 05.10.2019



## Resultatregnskap

Beløp i: NOK	Note	2016	2015
<b>RESULTATREGNSKAP</b>			
<b>Inntekter</b>			
Salgsinntekt		7 114 893	4 781 141
Annen driftsinntekt		1 072	-35 003
<b>Sum inntekter</b>		<b>7 115 965</b>	<b>4 746 138</b>
<b>Kostnader</b>			
Varekostnad		2 635 462	2 030 273
Lønnskostnad	3	2 756 410	1 936 633
Avskrivning	4	104 000	30 488
Annen driftskostnad	3	1 713 068	943 890
<b>Sum kostnader</b>		<b>7 208 940</b>	<b>4 941 284</b>
<b>Driftsresultat</b>		<b>-92 975</b>	<b>-195 146</b>
<b>Finansinntekter og finanskostnader</b>			
Annen finansinntekt		2 124	1 608
<b>Sum finansinntekter</b>		<b>2 124</b>	<b>1 608</b>
Annen finanskostnad		26 381	24 545
<b>Sum finanskostnader</b>		<b>26 381</b>	<b>24 545</b>
<b>Netto finans</b>		<b>-24 257</b>	<b>-22 937</b>
<b>Ordinært resultat før skattekostnad</b>		<b>-117 232</b>	<b>-218 083</b>
Skattekostnad på ordinært resultat	7	-25 989	-54 521
<b>Ordinært resultat etter skattekostnad</b>		<b>-91 243</b>	<b>-163 562</b>
<b>Årsresultat</b>		<b>-91 243</b>	<b>-163 562</b>
<b>Overføringer og disponeringer</b>			
Udekket tap	8	-91 243	-163 562
<b>Sum overføringer og disponeringer</b>		<b>-91 243</b>	<b>-163 562</b>



## Balanse

Beløp i: NOK	Note	2016	2015
<b>BALANSE - EIENDELER</b>			
<b>Anleggsmidler</b>			
<b>Immaterielle eiendeler</b>			
Utsatt skattefordel	7	80 510	54 521
<b>Sum immaterielle eiendeler</b>		<b>80 510</b>	<b>54 521</b>
<b>Varige driftsmidler</b>			
Driftsløsøre, inventar, verktøy, kontormaskiner ol	4	385 512	489 512
<b>Sum varige driftsmidler</b>		<b>385 512</b>	<b>489 512</b>
<b>Sum anleggsmidler</b>		<b>466 022</b>	<b>544 033</b>
<b>Omløpsmidler</b>			
<b>Varer</b>			
<b>Sum varer</b>		<b>373 388</b>	<b>276 247</b>
<b>Fordringer</b>			
Kundefordringer	5	632 922	527 394
<b>Sum fordringer</b>		<b>632 922</b>	<b>527 394</b>
<b>Bankinnskudd, kontanter og lignende</b>			
<b>Sum bankinnskudd, kontanter og lignende</b>	2	<b>1 295 134</b>	<b>886 374</b>
<b>Sum omløpsmidler</b>		<b>2 301 444</b>	<b>1 690 015</b>
<b>SUM EIENDELER</b>		<b>2 767 466</b>	<b>2 234 048</b>
<b>BALANSE - EGENKAPITAL OG GJELD</b>			
<b>Egenkapital</b>			
<b>Innskutt egenkapital</b>			
Aksjekapital	8, 9	1 000 000	500 000
<b>Sum innskutt egenkapital</b>		<b>1 000 000</b>	<b>500 000</b>
<b>Opptjent egenkapital</b>			



## Balanse

<b>Beløp i: NOK</b>	<b>Note</b>	<b>2016</b>	<b>2015</b>
Annen egenkapital	8	-254 804	-163 562
<b>Sum opptjent egenkapital</b>		<b>-254 804</b>	<b>-163 562</b>
<b>Sum egenkapital</b>		<b>745 196</b>	<b>336 438</b>
<b>Gjeld</b>			
<b>Langsiktig gjeld</b>			
<b>Annen langsiktig gjeld</b>			
Gjeld til kredittinstitusjoner	6		693 328
Øvrig langsiktig gjeld	5	1 092 006	453 600
<b>Sum annen langsiktig gjeld</b>		<b>1 092 006</b>	<b>1 146 928</b>
<b>Sum langsiktig gjeld</b>		<b>1 092 006</b>	<b>1 146 928</b>
<b>Kortsiktig gjeld</b>			
Leverandørgjeld	5	379 657	183 256
Skyldige offentlige avgifter	2	296 893	381 309
Annen kortsiktig gjeld	5	253 714	186 117
<b>Sum kortsiktig gjeld</b>		<b>930 264</b>	<b>750 682</b>
<b>Sum gjeld</b>		<b>2 022 270</b>	<b>1 897 610</b>
<b>SUM EGENKAPITAL OG GJELD</b>		<b>2 767 466</b>	<b>2 234 048</b>
<b>POSTER UTENOM BALANSEN</b>			
Garantistillelser		0	0
Pantstillelser		0	0



## Brønnøy Bilskade AS

---

### Noter til regnskapet for 2016

#### Note 1 - Regnskapsprinsipper

Årsregnskapet er satt opp i samsvar med regnskapslovens bestemmelser og god regnskapsskikk for små foretak.

##### *Salgsinntekter*

Inntektsføring ved salg av varer skjer på leveringstidspunktet. Tjenester inntektsføres i takt med utførelsen. Andelen av salgsinntekter som knytter seg til fremtidige serviceytelser balanseføres som uopptjent inntekt ved salget, og inntektsføres deretter i takt med levering av ytelsene.

##### *Klassifisering og vurdering av balanseposter*

Omløpsmidler og kortsiktig gjeld omfatter poster som forfaller til betaling innen ett år etter balansedagen, samt poster som knytter seg til varekretsløpet. Øvrige poster er klassifisert som anleggsmiddel/langsiktig gjeld.

Omløpsmidler vurderes til laveste av anskaffelseskost og virkelig verdi. Kortsiktig gjeld balanseføres til nominelt beløp på etableringstidspunktet.

Anleggsmidler vurderes til anskaffelseskost, men nedskrives til virkelig verdi ved verdifall som ikke forventes å være forbigående. Anleggsmidler med begrenset økonomisk levetid avskrives planmessig. Langsiktig gjeld balanseføres til nominelt beløp på etableringstidspunktet.

##### *Fordringer*

Kundefordringer og andre fordringer er oppført i balansen til pålydende etter fradrag for avsetning til forventet tap. Avsetning til tap gjøres på grunnlag av individuelle vurderinger av de enkelte fordringene. I tillegg gjøres det for øvrige kundefordringer en uspesifisert avsetning for å dekke antatt tap.

##### *Varebeholdninger*

Lager av innkjøpte varer er verdsatt til laveste av anskaffelseskost og virkelig verdi. Anskaffelseskost vurderes etter FIFO- prinsippet. Egentilvirkede ferdigvarer og varer under tilvirkning er vurdert til full tilvirkningskost. Det foretas nedskrivning for påregnelig ukurans.

##### *Varige driftsmidler*

Varige driftsmidler balanseføres og avskrives over driftsmidlets forventede økonomiske levetid. Direkte vedlikehold av driftsmidler kostnadsføres løpende under driftskostnader, mens påkostninger eller forbedringer tillegges driftsmidlets kostpris og avskrives i takt med driftsmidlet. Dersom gjenvinnbart beløp av driftsmiddelet er lavere enn balanseført verdi foretas nedskrivning til gjenvinnbart beløp. Gjenvinnbart beløp er det høyeste av netto salgsverdi og verdi i bruk. Verdi i bruk er nåverdien av de fremtidige kontantstrømmene som eiendelen vil generere.

##### *Skatter*

Skattekostnaden i resultatregnskapet omfatter både periodens betalbare skatt og endring i utsatt skatt. Utsatt skatt er beregnet med 24% på grunnlag av de midlertidige forskjeller som eksisterer mellom regnskapsmessige og skattemessige verdier, samt ligningsmessig underskudd til fremføring ved utgangen av regnskapsåret. Skatteøkende og skattereduserende midlertidige forskjeller som reverserer eller kan reversere i samme periode er utlignet og nettoført. Netto utsatt skattefordel balanseføres i den grad det er sannsynlig at denne kan bli nyttiggjort.



## Brønnøy Bilskade AS

---

### Noter til regnskapet for 2016

#### Note 2 - Bankinnskudd

	<b>2016</b>
Bundne skattetrekksmidler utgjør	26 403

#### Note 3 - Lønnskostnader, antall ansatte og lån til ansatte

<i>Lønnskostnader</i>	<b>2016</b>	<b>2015</b>
Lønninger	2 429 618	1 689 963
Arbeidsgiveravgift	188 904	92 820
Pensjonskostnader	159 639	131 419
Andre ytelser	-21 751	22 431
Sum	<u>2 756 410</u>	<u>1 936 633</u>

Selskapet har i regnskapsåret sysselsatt totalt 6 årsverk.

#### *Ytelser til ledende personer*

	Lønn	Pensjonsutgifter	Andre godtgjørelser
Daglig leder	466 224	0	2 120

Selskapet er pliktig til å ha tjenestepensjonsordning etter lov om obligatorisk tjenestepensjon. Selskapets pensjonsordninger tilfredsstillt kravene i denne lov.

Selskapet har fravalgt revisjon og har derfor ingen kostnader knyttet til dette.

#### Note 4 - Varige driftsmidler

	<b>Driftsløstørelse, inventar, verktøy mm.</b>	<b>Sum</b>
Anskaffelseskost 01.01.2016	520 000	520 000
Anskaffelseskost 31.12.2016	520 000	520 000
Akk.avskrivning 31.12.2016	-134 488	-134 488
Balanseført pr. 31.12.2016	385 512	385 512
Årets avskrivninger	104 000	104 000



## Brønnøy Bilskade AS

---

### Noter til regnskapet for 2016

#### Note 5 - Mellomværende med selskap i samme konsern og tilknyttet selskap

<i>Fordringer</i>	<b>2016</b>	<b>2015</b>
Kundefordringer	25 811	35 097
<i>Gjeld</i>	<b>2016</b>	<b>2015</b>
Leverandørgjeld	39 788	3 644
Gjeld til foretak i samme konsern	-1 092 006	-453 600
Sum	<u>-1 052 218</u>	<u>-449 956</u>

#### Note 6 - Pant og garantier

<i>Pantsikret gjeld</i>	<b>2016</b>	<b>2015</b>
Gjeld til kredittinstitusjoner	0	693 328

Gjeld med forfall etter fem år beløper seg til kr 0.

<i>Sikret i panteobjekt med bokførte verdier:</i>	<b>2016</b>	<b>2015</b>
Driftsløsøre, inventar, verktøy, kontormaskiner o.l.	385 512	489 512
Varer	373 388	276 247
Kundefordringer	632 922	527 394
Sum	<u>1 391 822</u>	<u>1 293 153</u>

#### Note 7 - Skatt

<i>Årets skattekostnad fordeler seg på:</i>	<b>2016</b>	<b>2015</b>
Endring utsatt skatt	-25 989	-54 521
Årets totale skattekostnad	<u>-25 989</u>	<u>-54 521</u>

<i>Beregning av årets skattegrunnlag:</i>	<b>2016</b>	<b>2015</b>
Ordinært resultat før skattekostnad	-117 233	-218 083
Permanente forskjeller	-142	0
Endring i midlertidige forskjeller	-5 200	-125 512
Årets skattegrunnlag	<u>-122 575</u>	<u>-343 595</u>



## Brønnøy Bilskade AS

### Noter til regnskapet for 2016

<i>Oversikt over midlertidige forskjeller</i>	<b>2016</b>	<b>2015</b>
Driftsmidler inkl goodwill	130 712	125 512
Sum	130 712	125 512
Akkumulert fremførbart underskudd før konsernbidrag	-466 170	-343 595
Netto midlertidige forskjeller pr 31.12	-335 458	-218 083
Utsatt skattefordel/Utsatt skatt (24% for i år, 25% for i fjor)	-80 510	-54 521

### Note 8 - Egenkapital

	<b>Aksjekapital</b>	<b>Annen egenkapital</b>	<b>Sum</b>
Egenkapital 01.01.2016	500 000	-163 562	336 438
Årsresultat	0	-91 243	-91 243
Kontantinnskudd	500 000	0	500 000
Egenkapital 31.12.2016	1 000 000	-254 805	745 195

### Note 9 - Aksjekapital og aksjonærinformasjon

Aksjekapitalen består av:

	<b>Antall</b>	<b>Pålydende</b>	<b>Balanseført</b>
Ordinære aksjer	1 000	1 000 kr	1 000 000

Oversikt over aksjonærene i selskapet pr. 31.12:

	<b>Ordinære aksjer</b>	<b>Eierandel</b>	<b>Stemmeandel</b>
Bilsenteret Invest AS	500	50 %	50 %
Toyota Nordvik AS	500	50 %	50 %
Sum	1 000	100 %	100 %



Brønnøy Bilskade AS

---

## Årsrapport for 2016

Årsberetning

Årsregnskap

- Resultatregnskap
- Balanse
- Noter



## Årsberetning 2016 for Brønnøy Bilskade AS

### Virksomhetens art

Brønnøy Bilskade AS er et selskap der virksomheten omfatter karosseri- og lakkeringsverksted. Selskapet har i 2016 drevet virksomheten på Salhus i Brønnøy kommune i lokaler leid av BG Invest AS

### Rettvisende oversikt over utvikling og resultat

Styret mener at det fremlagte resultatregnskapet og balansen gir et rettvisende bilde av selskapets resultat og finansielle stilling med tanke på at dette er det første hele driftsåret

### Fortsatt drift

Årsoppgjøret er avlagt under forutsetning om fortsatt drift. Til grunn for antagelsen ligger innfor kravene i HMS for denne type virksomhet (lakkeringsvirksomhet)

Ansatte i bedriften har ikke vært utsatt for ulykker eller skader i forbindelse med

### Investeringer, finansiering og likviditet

Selskapets likviditetsbeholdning per 31.12 i regnskapsåret var kr 1.295.134. Økningen i likvidbeholdningen er hovedsakelig generert gjennom en emisjon med kapitalforhøyelse, kr 500.000, hvor Nordvik i etterkant innehar 50 % av aksjene i selskapet.

Totalkapitalen var ved utgangen av 2015 2,23 mill kroner, og egenkapitalandelen 15%. Ved utgangen av beretningsåret var totalkapitalen 2,76 mill kroner, og egenkapitalandelen var etter kapitalforhøyelsen 26,9 %.

### Arbeidsmiljø

Styret anser arbeidsmiljøet i selskapet som bra. Det er ikke iverksatt spesielle tiltak i denne forbindelse ut over de tiltak som naturlig følger HMS kravene til et lakkeringsverksted

Ansatte i virksomheten har ikke vært utsatt for ulykker eller skader i forbindelse med utførelsen av sitt arbeid. Sykefraværet har i året vært på totalt 885 Timer, hvorav ca 315 vedrører en langtidssykmelding. Fraværet utgjør ca 8,25% av den totale arbeidstiden i selskapet i regnskapsåret.

### Likestilling

Selskapet hadde ved årets slutt 6 ansatte, alle menn. Arbeidstid og lønn er rettferdig fordelt. Selskapets personalpolitikk anses for å være kjønnsnøytral på alle områder. Styret består av fire menn.



## Ytre miljø

Selskapet driver ikke virksomhet som forurensar det ytre miljøet.

## Andre forhold

Styret kjenner ikke til noen forhold av viktighet for å bedømme selskapets stilling og resultat som ikke fremgår av regnskapet og balansen med noter. Det er etter regnskapsåret utgang ikke inntrådt forhold som etter styrets syn har betydning ved bedømmelse av regnskapet, ut over det som er omtalt foran.

## Årsresultat og disponeringer

Styret foreslår følgende disponering av årsunderskuddet på kr:	91.243
Overført fra annen egenkapital	91.243
<b>Totalt</b>	<b>91.243</b>

Forslaget er begrunnet regnskapslovens og aksjelovens regler om dekking av underskudd.

Selskapets frie egenkapital pr. 31.12 i regnskapsåret består av:

Sum egenkapital	745.196
- 10% av totalkapitalen	276.746
<b>Fri egenkapital</b>	<b>468.450</b>

Selskapet har 468.450 i fri egenkapital.

Namsos 25 april 2017

Lasse Hansen  
Styreleder

Thor Allan Nordvik  
Styremedlem

Lars Håvard Hansen  
Styremedlem

Christian Nordvik  
Styremedlem



## Brønnøy Bilskade AS

### Resultatregnskap

	Note	2016	2015
<b>Driftsinntekter</b>			
Salgsinntekt		7 114 893	4 781 141
Annen driftsinntekt		1 072	-35 003
Sum driftsinntekter		<u>7 115 965</u>	<u>4 746 138</u>
<b>Driftskostnader</b>			
Varekostnad		2 635 462	2 030 273
Lønnskostnad	3	2 756 410	1 936 633
Avskrivning	4	104 000	30 488
Annen driftskostnad	3	1 713 068	943 890
Sum driftskostnader		<u>7 208 940</u>	<u>4 941 284</u>
Driftsresultat		<u>-92 975</u>	<u>-195 146</u>
<b>Finansinntekter og finanskostnader</b>			
Annen finansinntekt		2 124	1 608
Annen finanskostnad		26 381	24 545
Netto finansposter		<u>-24 257</u>	<u>-22 937</u>
Ordinært resultat før skattekostnad		<u>-117 232</u>	<u>-218 083</u>
Skattekostnad på ordinært resultat	7	<u>-25 989</u>	<u>-54 521</u>
Årsresultat		<u>-91 243</u>	<u>163 562</u>
<b>Overføringer og disponeringer</b>			
Udekket tap	8	<u>-91 243</u>	<u>163 562</u>



## Brønnøy Bilskade AS

### Balanse pr. 31. desember

	Note	2016	2015
<b>Anleggsmidler</b>			
<i>Immaterielle eiendeler</i>			
Utsatt skattefordel	7	80 510	54 521
Sum immaterielle eiendeler		80 510	54 521
<i>Varige driftsmidler</i>			
Driftsøstø, inventar, verktøy, kontormaskiner ol	4	385 512	489 512
Sum varige driftsmidler		385 512	489 512
Sum anleggsmidler		466 022	544 033
<b>Omløpsmidler</b>			
<i>Varer</i>			
Varer		373 388	276 247
<i>Fordringer</i>			
Kundefordringer		632 922	527 394
Sum fordringer		632 922	527 394
Bankinnskudd, kontanter og lignende	2	1 295 134	886 374
Sum omløpsmidler		2 301 444	1 690 015
Sum eiendeler		2 767 466	2 234 048





## Brønnøy Bilskade AS


### Balanse pr. 31. desember


	Note	2016	2015
<b>Egenkapital</b>			
<i>Innskutt egenkapital</i>			
Aksjekapital	8, 9	1 000 000	500 000
Sum innskutt egenkapital		1 000 000	500 000
<i>Opptjent egenkapital</i>			
Annen egenkapital	8	-254 804	-163 562
Sum opptjent egenkapital		-254 804	-163 562
Sum egenkapital		745 196	336 438
<b>Gjeld</b>			
<i>Annen langsiktig gjeld</i>			
Gjeld til kredittinstitusjoner	6	0	693 328
Øvrig langsiktig gjeld	5	1 092 006	453 600
Sum annen langsiktig gjeld		1 092 006	1 146 928
<i>Kortsiktig gjeld</i>			
Leverandørgjeld		379 657	183 256
Skyldige offentlige avgifter	2	296 893	381 309
Annen kortsiktig gjeld	5	253 714	186 117
Sum kortsiktig gjeld		930 264	750 682
Sum gjeld		2 022 270	1 897 610
Sum egenkapital og gjeld		2 767 466	2 234 048

Brønnøysund, 25. april 2017

  
Lasse Hansen  
styreleder

  
Lars Håvard Hansen  
styremedlem

  
Thor Allan Nordvik  
styremedlem

  
Christian Nordvik  
styremedlem



## Brønnøy Bilskade AS

---

### Noter til regnskapet for 2016

#### Note 1 - Regnskapsprinsipper

Årsregnskapet er satt opp i samsvar med regnskapslovens bestemmelser og god regnskapsskikk for små foretak.

#### *Salgsinntekter*

Inntektsføring ved salg av varer skjer på leveringstidspunktet. Tjenester inntektsføres i takt med utførelsen. Andelen av salgsinntekter som knytter seg til fremtidige serviceytelser balanseføres som uopptjent inntekt ved salget, og inntektsføres deretter i takt med levering av ytelsene.

#### *Klassifisering og vurdering av balanseposter*

Omløpsmidler og kortsiktig gjeld omfatter poster som forfaller til betaling innen ett år etter balansedagen, samt poster som knytter seg til varekretsløpet. Øvrige poster er klassifisert som anleggsmiddel/langsiktig gjeld.

Omløpsmidler vurderes til laveste av anskaffelseskost og virkelig verdi. Kortsiktig gjeld balanseføres til nominelt beløp på etableringstidspunktet.

Anleggsmidler vurderes til anskaffelseskost, men nedskrives til virkelig verdi ved verdifall som ikke forventes å være forbigående. Anleggsmidler med begrenset økonomisk levetid avskrives planmessig. Langsiktig gjeld balanseføres til nominelt beløp på etableringstidspunktet.

#### *Fordringer*

Kundefordringer og andre fordringer er oppført i balansen til pålydende etter fradrag for avsetning til forventet tap. Avsetning til tap gjøres på grunnlag av individuelle vurderinger av de enkelte fordringene. I tillegg gjøres det for øvrige kundefordringer en uspesifisert avsetning for å dekke antatt tap.

#### *Varebeholdninger*

Lager av innkjøpte varer er verdsatt til laveste av anskaffelseskost og virkelig verdi. Anskaffelseskost vurderes etter FIFO-prinsippet. Egentilvirkede ferdigvarer og varer under tilvirkning er vurdert til full tilvirkningskost. Det foretas nedskrivning for påregnelig ukurans.

#### *Varige driftsmidler*

Varige driftsmidler balanseføres og avskrives over driftsmidlets forventede økonomiske levetid. Direkte vedlikehold av driftsmidler kostnadsføres løpende under driftskostnader, mens påkostninger eller forbedringer tillegges driftsmidlets kostpris og avskrives i takt med driftsmidlet. Dersom gjenvinnbart beløp av driftsmiddelet er lavere enn balanseført verdi foretas nedskrivning til gjenvinnbart beløp. Gjenvinnbart beløp er det høyeste av netto salgsverdi og verdi i bruk. Verdi i bruk er nåverdien av de fremtidige kontantstrømmene som eiendelen vil generere.

#### *Skatter*

Skattekostnaden i resultatregnskapet omfatter både periodens betalbare skatt og endring i utsatt skatt. Utsatt skatt er beregnet med 24% på grunnlag av de midlertidige forskjeller som eksisterer mellom regnskapsmessige og skattemessige verdier, samt ligningsmessig underskudd til fremføring ved utgangen av regnskapsåret. Skatteøkende og skattereduserende midlertidige forskjeller som reverserer eller kan reversere i samme periode er utlignet og nettoført. Netto utsatt skattefordel balanseføres i den grad det er sannsynlig at denne kan bli nyttiggjort.



## Brønnøy Bilskade AS

### Noter til regnskapet for 2016

#### Note 2 - Bankinnskudd

	2016
Bundne skattetreksmidler utgjør	26 403

#### Note 3 - Lønnskostnader, antall ansatte og lån til ansatte

Lønnskostnader	2016	2015
Lønninger	2 429 618	1 689 963
Arbeidsgiveravgift	188 904	92 820
Pensjonskostnader	159 639	131 419
Andre ytelser	-21 751	22 431
Sum	<u>2 756 410</u>	<u>1 936 633</u>

Seiskapet har i regnskapsåret sysselsatt totalt 6 årsverk.

#### Ytelser til ledende personer

	Lønn	Pensjonsutgifter	Andre godtgjørelser
Daglig leder	466 224	0	2 120

Seiskapet er pliktig til å ha tjenestepensjonsordning etter lov om obligatorisk tjenestepensjon. Seiskapets pensjonsordninger tilfredsstiller kravene i denne lov.

Seiskapet har fravalgt revisjon og har derfor ingen kostnader knyttet til dette.

#### Note 4 - Varige driftsmidler

	Driftsløsøre, inventar, verktøy mm.	Sum
Anskaffelseskost 01.01.2016	520 000	520 000
Anskaffelseskost 31.12.2016	520 000	520 000
Akk.avskrivning 31.12.2016	-134 488	-134 488
Balanseført pr. 31.12.2016	<u>385 512</u>	<u>385 512</u>
Årets avskrivninger	104 000	104 000



## Brønnøy Bilskade AS

---

### Noter til regnskapet for 2016

#### Note 5 - Mellomværende med selskap i samme konsern og tilknyttet selskap

<i>Fordringer</i>	2016	2015
Kundefordringer	25 811	35 097
<i>Gjeld</i>	2016	2015
Leverandørgjeld	39 788	3 644
Gjeld til foretak i samme konsern	-1 092 006	-453 600
Sum	<u>-1 052 218</u>	<u>-449 956</u>

#### Note 6 - Pant og garantier

<i>Pantsikret gjeld</i>	2016	2015
Gjeld til kredittinstitusjoner	0	693 328

Gjeld med forfall etter fem år beløper seg til kr 0.

<i>Sikret i pantobjekt med bokførte verdier:</i>	2016	2015
Driftsløsøre, inventar, verktøy, kontormaskiner o.l.	385 512	489 512
Varer	373 388	276 247
Kundefordringer	632 922	527 394
Sum	<u>1 391 822</u>	<u>1 293 153</u>

#### Note 7 - Skatt

<i>Årets skattekostnad fordeler seg på:</i>	2016	2015
Endring utsatt skatt	-25 989	-54 521
Årets totale skattekostnad	<u>-25 989</u>	<u>-54 521</u>

<i>Beregning av årets skattegrunnlag:</i>	2016	2015
Ordinært resultat før skattekostnad	-117 233	-218 083
Permanente forskjeller	-142	0
Endring i midlertidige forskjeller	-5 200	-125 512
Årets skattegrunnlag	<u>-122 575</u>	<u>-343 595</u>



## Brønnøy Bilskade AS

### Noter til regnskapet for 2016

Oversikt over midlertidige forskjeller	2016	2015
Driftsmidler inkl goodwill	130 712	125 512
Sum	130 712	125 512
Akkumulert fremførbart underskudd før konsernbidrag	-466 170	-343 595
Netto midlertidige forskjeller pr 31.12	-335 458	-218 083
Utsatt skattefordel/Utsatt skatt (24% for i år, 25% for i fjor)	-80 510	-54 521

### Note 8 - Egenkapital

	Aksjekapital	Annen egenkapital	Sum
Egenkapital 01.01.2016	500 000	-163 562	336 438
Årsresultat	0	-91 243	-91 243
Kontantinnskudd	500 000	0	500 000
Egenkapital 31.12.2016	1 000 000	-254 805	745 195

### Note 9 - Aksjekapital og aksjonærinformasjon

Aksjekapitalen består av:

	Antall	Pålydende	Balanseført
Ordinære aksjer	1 000	1 000 kr	1 000 000

Oversikt over aksjonærene i selskapet pr. 31.12:

	Ordinære aksjer	Eierandel	Stemmeandel
Bilsenteret Invest AS	500	50 %	50 %
Toyota Nordvik AS	500	50 %	50 %
Sum	1 000	100 %	100 %