



ÅRSREGNSKAPET FOR REGNSKAPSÅRET 2024 - GENERELL INFORMASJON

Enheten

Organisasjonsnummer: 989 222 058
Organisasjonsform: Aksjeselskap
Foretaksnavn: FREW HOLDING AS
Forretningsadresse: Dvergsnesåsen 105
4639 KRISTIANSAND S

Regnskapsår

Årsregnskapets periode: 01.01.2024 - 31.12.2024

Konsern

Morselskap i konsern: Ja
Konsernregnskap lagt ved: Nei

Regnskapsregler

Regler for små foretak benyttet: Ja
Benyttet ved utarbeidelsen av årsregnskapet til selskapet: Regnskapslovens alminnelige regler

Årsregnskapet fastsatt av kompetent organ

Bekreftet av representant for selskapet: Fredrik William Henriksen
Dato for fastsettelse av årsregnskapet: 30.06.2025

Grunnlag for avgivelse

År 2024: Årsregnskapet er elektronisk innlevert
År 2023: Tall er hentet fra elektronisk innlevert årsregnskap fra 2024

Det er ikke krav til at årsregnskapet m.v. som sendes til Regnskapsregisteret er undertegnet. Kontrollen på at dette er utført ligger hos revisor/enhetens øverste organ. Sikkerheten ivaretas ved at innsender har rolle/rettighet for innsending av årsregnskapet via Altinn, og ved at det bekreftes at årsregnskapet er fastsatt av kompetent organ.

Brønnøysundregistrene, 03.07.2025



Resultatregnskap

Beløp i: NOK	Note	2024	2023
RESULTATREGNSKAP			
Inntekter			
Salgsinntekt		14 000	-44 000
Sum inntekter		14 000	-44 000
Kostnader			
Lønnskostnad	1		
Annen driftskostnad		6 588	
Sum kostnader		6 588	
Driftsresultat	1	7 412	-44 000
Verdireduksjon markedsbaserte omløpsmidler		375 000	
Annen finanskostnad		2 195	
Sum finanskostnader		377 195	
Netto finans		-377 195	
Resultat før skattekostnad	2	-369 783	-44 000
Skattekostnad på resultat	2		
Årsresultat	3	-369 783	-44 000
Årsresultat etter minoritetsinteresser		-369 783	-44 000
Totalresultat		-369 783	-44 000
Overføringer og disponeringer			
Udekket tap	3	-369 783	-44 000
Sum overføringer og disponeringer		-369 783	-44 000



Balanse

Beløp i: NOK	Note	2024	2023
BALANSE - EIENDELER			
Anleggsmidler			
Immaterielle eiendeler			
Utsatt skattefordel	2		
Finansielle anleggsmidler			
Investering i datterselskap			375 001
Sum finansielle anleggsmidler			375 001
Sum anleggsmidler		0	375 001
Omløpsmidler			
Varer			
Fordringer			
Kundefordringer			-14 000
Sum fordringer			-14 000
Bankinnskudd, kontanter og lignende			
Bankinnskudd, kontanter o.l.		205	205
Sum bankinnskudd, kontanter og lignende		205	205
Sum omløpsmidler		205	-13 795
SUM EIENDELER		205	361 206
BALANSE - EGENKAPITAL OG GJELD			
Egenkapital			
Innskutt egenkapital			
Aksjekapital	3, 4	1 994 000	1 994 000
Beholdning av egne aksjer	4		
Sum innskutt egenkapital		1 994 000	1 994 000
Opptjent egenkapital			



Balanse

Beløp i: NOK	Note	2024	2023
Udekket tap	3	3 650 116	3 280 333
Sum opptjent egenkapital		-3 650 116	-3 280 333
Sum egenkapital	5	-1 656 116	-1 286 333
Gjeld			
Langsiktig gjeld			
Utsatt skatt	2		
Annen langsiktig gjeld			
Sum langsiktig gjeld		0	0
Kortsiktig gjeld			
Betalbar skatt	2		
Annen kortsiktig gjeld		1 656 321	1 647 539
Sum kortsiktig gjeld		1 656 321	1 647 539
Sum gjeld		1 656 321	1 647 539
SUM EGENKAPITAL OG GJELD		205	361 206



Brønnøysundregistrene

ÅRSREGNSKAP FOR REGNSKAPSÅRET 2024 - GENERELL INFORMASJON

Journalnummer: 2025 623718

Enheten

Organisasjonsnummer: 989 222 058
Organisasjonsform: Aksjeselskap
Foretaksnavn: FREW HOLDING AS
Forretningsadresse: Dvergsnesåsen 105
4639 KRISTIANSAND S

Regnskapsår

Årsregnskapets periode: 01.01.2024 - 31.12.2024

Konsern

Morselskap i konsern: Ja
Konsernregnskap lagt ved: Nei

Regnskapsregler

Regler for små foretak benyttet: Ja
Benyttet ved utarbeidelsen av
årsregnskapet til selskapet: Regnskapslovens alminnelige regler

Årsregnskapet fastsatt av kompetent organ

Bekreftet av representant for selskapet: Fredrik William Henriksen
Dato for fastsettelse av årsregnskapet: 30.06.2025

Revisjon

Selskapet har besluttet at årsregnskapet
ikke skal revideres: Ja
Årsregnskapet er utarbeidet av ekstern
autorisert regnskapsfører: Ja
Ekstern autorisert regnskapsfører har i
løpet av regnskapsåret bistått ved den
løpende regnskapsføringen eller utført
andre tjenester for selskapet enn å
utarbeide årsregnskapet: Ja

Grunnlag for avgivelse

År 2024: Årsregnskap er elektronisk innlevert.
År 2023: Tall er hentet fra elektronisk innlevert årsregnskap fra 2024.

Det er ikke krav til at årsregnskapet m.v. som sendes til Regnskapsregisteret er undertegnet. Kontrollen på at dette er utført ligger hos revisor/enhetens øverste organ. Sikkerheten ivaretas ved at innsender har rolle/rettighet for innsending av årsregnskapet via Altinn, og ved at det bekreftes at årsregnskapet er fastsatt av kompetent organ.

Brønnøysundregistrene, 02.07.2025

Brønnøysundregistrene
Postadresse: Postboks 900, 8910 Brønnøysund
Telefon: 75 00 75 00
E-post: firmapost@brreg.no Internett: www.brreg.no
Organisasjonsnummer: 974 760 673



Organisasjonsnr: 989 222 058
FREW HOLDING AS

RESULTATREGNSKAP

Beløp i: NOK	Note	2024	2023
RESULTATREGNSKAP			
Inntekter			
Salgsinntekt		14 000	-44 000
Sum inntekter		14 000	-44 000
Kostnader			
Lønnskostnad	1		
Annen driftskostnad		6 588	
Sum kostnader		6 588	
Driftsresultat	1	7 412	-44 000
Verdireduksjon			
markedsbaserte omløpsmidler		375 000	
Annen finanskostnad		2 195	
Sum finanskostnader		377 195	
Netto finans		-377 195	
Resultat før skattekostnad	2	-369 783	-44 000
Skattekostnad på resultat	2		
Årsresultat	3	-369 783	-44 000
Årsresultat etter minoritetsinteresser		-369 783	-44 000
Totalresultat		-369 783	-44 000
Overføringer og disponeringer			
Udekket tap	3	-369 783	-44 000
Sum overføringer og disponeringer		-369 783	-44 000



Organisasjonsnr: 989 222 058
FREW HOLDING AS

BALANSE

Beløp i: NOK Note 2024 2023

BALANSE - EIENDELER

Anleggsmidler			
Immaterielle eiendeler			
Utsatt skattefordel	2		
Finansielle anleggsmidler			
Investering i datterselskap			375 001
Sum finansielle anleggsmidler			375 001
Sum anleggsmidler		0	375 001
Omløpsmidler			
Varer			
Fordringer			
Kundefordringer			-14 000
Sum fordringer			-14 000
Bankinnskudd, kontanter og lignende			
Bankinnskudd, kontanter o. l.		205	205
Sum bankinnskudd, kontanter og lignende		205	205
Sum omløpsmidler		205	-13 795
SUM EIENDELER		205	361 206

BALANSE - EGENKAPITAL OG GJELD

Egenkapital			
Innskutt egenkapital			
Aksjekapital	3, 4	1 994 000	1 994 000
Beholdning av egne aksjer	4		
Sum innskutt egenkapital		1 994 000	1 994 000
Opptjent egenkapital			
Udekket tap	3	3 650 116	3 280 333
Sum opptjent egenkapital		-3 650 116	-3 280 333
Sum egenkapital	5	-1 656 116	-1 286 333
Gjeld			
Langsiktig gjeld			
Utsatt skatt	2		



Annen langsiktig gjeld			
Sum langsiktig gjeld		0	0
Kortsiktig gjeld			
Betalbar skatt	2		
Annen kortsiktig gjeld		1 656 321	1 647 539
Sum kortsiktig gjeld		1 656 321	1 647 539
Sum gjeld		1 656 321	1 647 539
SUM EGENKAPITAL OG GJELD		205	361 206



Organisasjonsnr: 989 222 058
FREW HOLDING AS

NOTEOPPLYSNINGER - SELSKAP - alle poster oppgitt i hele tall

Note

Antall årsverk i regnskapsåret
0.00

Sum Beløp

Balanseført verdi 31.12. Varige driftsmidler Immaterielle eiend.

Konsernregnskap

Morselskapet sitt navn

Forretningskontor for morselskapet

Begrunnelse for at datterselskap er utelatt fra konsolideringen

Samlet beløp - tilknyttet selskap Årets Fjorårets

Samlet beløp - foretak i samme konsern Årets Fjorårets

Samlet beløp - foretak i samme konsern Årets Fjorårets

Samlet beløp - felles kontrollert virksomhet Årets Fjorårets

Pantstillelse Beløp

Beholdning av egne aksjer Antall Pålydende Andel av aksjek.



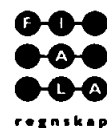
Årsregnskap 2024 Frew Holding AS


Org.nr.: 989 222 058


**Resultatregnskap
Balanse
Noter til regnskapet**

Utarbeidet av:

Fiala Regnskap AS
Wessels gate 8
0165 OSLO
Org.nr.: 983 150 187



 BankID Signing
Fredrik William Henriksen
2025-06-30

 BankID Signing
Linn Wenche Topstad Henrikse
2025-06-30

Autorisert Regnskapsførerselskap



Resultatregnskap			
Frew Holding AS			
Driftsinntekter og driftskostnader	Note	2024	2023
Salgsinntekt		14 000	-44 000
Sum driftsinntekter		14 000	-44 000
Annen driftskostnad		6 588	0
Sum driftskostnader		6 588	0
Driftsresultat	1	7 412	-44 000
Finansinntekter og finanskostnader			
Verdireduksjon markedsbaserte omløpsmidler		375 000	0
Annen finanskostnad		2 195	0
Resultat av finansposter		-377 195	0
Resultat før skattekostnad	2	-369 783	-44 000
Årsresultat	3	-369 783	-44 000
Overføringer			
Overført til udekket tap	3	369 783	44 000
Sum overføringer		-369 783	-44 000

Frew Holding AS **Side 2**



Balanse			
Frew Holding AS			
Eiendeler	Note	2024	2023
Anleggsmidler			
Finansielle anleggsmidler			
Investeringer i datterselskap		0	375 001
Sum finansielle anleggsmidler		0	375 001
Sum anleggsmidler		0	375 001
Omløpsmidler			
Fordringer			
Kundefordringer		0	-14 000
Sum fordringer		0	-14 000
Bankinnskudd, kontanter o.l.		205	205
Sum omløpsmidler		205	-13 795
Sum eiendeler		205	361 206

Frew Holding AS

Side 3



Balanse			
Frew Holding AS			
Egenkapital og gjeld	Note	2024	2023
Egenkapital			
Innskutt egenkapital			
Aksjekapital	3, 4	1 994 000	1 994 000
Sum innskutt egenkapital		1 994 000	1 994 000
Opptjent egenkapital			
Udekket tap	3	-3 650 116	-3 280 333
Sum opptjent egenkapital		-3 650 116	-3 280 333
Sum egenkapital	5	-1 656 116	-1 286 333
Gjeld			
Avsetning for forpliktelser			
Kortsiktig gjeld			
Annen kortsiktig gjeld		1 656 321	1 647 539
Sum kortsiktig gjeld		1 656 321	1 647 539
Sum gjeld		1 656 321	1 647 539
Sum egenkapital og gjeld		205	361 206
Kristiansand, 30.06.2025 Styret i Frew Holding AS			
<hr/> Fredrik William Henriksen styreleder/daglig leder		<hr/> Linn Wenche Topstad Henriksen nestleder	
Frew Holding AS			Side 4



Regnskapsprinsipper

Årsregnskapet er satt opp i samsvar med regnskapsloven og NRS 8 - God regnskapsskikk for små foretak.

Driftsinntekter

Inntektsføring ved salg av varer skjer på leveringstidspunktet. Tjenester inntektsføres etter hvert som de leveres.

Skatt

Skattekostnaden i resultatregnskapet omfatter både periodens betalbare skatt og endring i utsatt skatt. Utsatt skatt er beregnet med 22 % på grunnlag av de midlertidige forskjeller som eksisterer mellom regnskapsmessige og skattemessige verdier, samt ligningsmessig underskudd til fremføring ved utgangen av regnskapsåret. Skatteøkende og skattereduserende midlertidige forskjeller som reverserer eller kan reverseres i samme periode er utlignet og nettoført, men utsatt skattefordel balanseføres ikke.

Klassifisering og vurdering av omløpsmidler

Omløpsmidler og kortsiktig gjeld omfatter normalt poster som forfaller til betaling innen ett år etter balansedagen, samt poster som knytter seg til varekretsløpet. Omløpsmidler vurderes til laveste verdi av anskaffelseskost og virkelig verdi.

Aksjer i datterselskap

Datterselskap vurderes etter kostmetoden i selskapsregnskapet. Investeringen er vurdert til anskaffelseskost for aksjene med mindre nedskrivning har vært nødvendig. Det er foretatt nedskrivning til virkelig verdi når verdifall skyldes årsaker som ikke kan forventes å være forbigående og det må anses nødvendig etter god regnskapsskikk. Nedskrivninger er reversert når grunnlaget for nedskrivning ikke lenger er til stede.

Utbytte, konsernbidrag og andre utdelinger fra datterselskap er inntektsført samme år som det er avsatt i givers regnskap.

Note 1 Lønnskostnader og andre godtgjørelser

Frew Holding AS har ikke hatt lønns- eller personalkostnader i 2024 og det foreligger heller ingen slike forpliktelser.

Revisor

Selskapet har fravalgt revisjon.



Note 2 Skatt

Årets skattekostnad	2024	2023
Resultatført skatt på ordinært resultat:		
Betalbar skatt	0	0
Endring i utsatt skattefordel	0	0
Skattekostnad ordinært resultat	0	0
Skattepliktig inntekt:		
Resultat før skatt	-369 783	-44 000
Permanente forskjeller	375 001	0
Anvendelse av fremførbart underskudd	-5 218	0
Skattepliktig inntekt	0	-44 000
Betalbar skatt i balansen:		
Betalbar skatt på årets resultat	0	0
Sum betalbar skatt i balansen	0	0

Skatteeffekten av midlertidige forskjeller og underskudd til fremføring som har gitt opphav til utsatt skatt og utsatte skattefordeler, spesifisert på typer av midlertidige forskjeller

	2024	2023	Endring
Akkumulert fremførbart underskudd	-1 791 801	-1 797 019	-5 218
Inngår ikke i beregningen av utsatt skatt	1 791 801	1 797 019	5 218
Utsatt skattefordel (22 %)	0	0	0

I henhold til God regnskapsskikk for små foretak balanseføres ikke utsatt skattefordel.

Note 3 Egenkapital

	Aksjekapital	Annen egenkapital	Sum egenkapital
Pr. 31.12.2023	1 994 000	-3 280 333	-1 286 333
Årets resultat		-369 783	-369 783
Pr 31.12.2024	1 994 000	-3 650 116	-1 656 116

Egenkapitalen er tapt. Det er ingen eksterne kreditorer og aksjonær sikrer fortsatt drift.



Note 4 Aksjonærer

Aksjekapitalen i Frew Holding AS pr. 31.12 består av:

	Antall	Pålydende	Bokført
Ordinære aksjer	1 000	1 994,0	1 994 000
Sum	1 000		1 994 000

Eierstruktur

Aksjonærer i % pr. 31.12:

	Ordinære	Eierandel	Stemmeandel
Fredrik William Henriksen	1 000	100,00	100,00

Note 5 Fortsatt drift

Resultatet for 2024 viser et resultat på kr. -369 783 etter skatt, mot kr. -44 000 i 2023.

Det er ingen eksterne kreditorer og aksjonær sikrer fortsatt drift. Styret vurderer at forutsetningene for fortsatt drift er til stede og legger det til grunn for sin virksomhet.