



ÅRSREGNSKAPET FOR REGNSKAPSÅRET 2024 - GENERELL INFORMASJON

Enheten

Organisasjonsnummer: 981 391 616
Organisasjonsform: Aksjeselskap
Foretaksnavn: MARINPET AS
Forretningsadresse: Sandvikveien 21
4016 STAVANGER

Regnskapsår

Årsregnskapets periode: 01.01.2024 - 31.12.2024

Konsern

Morselskap i konsern: Nei

Regnskapsregler

Regler for små foretak benyttet: Ja
Benyttet ved utarbeidelsen av årsregnskapet til selskapet: Regnskapslovens alminnelige regler

Årsregnskapet fastsatt av kompetent organ

Bekreftet av representant for selskapet: Jarle Fjetland
Dato for fastsettelse av årsregnskapet: 25.02.2025

Grunnlag for avgivelse

År 2024: Årsregnskapet er elektronisk innlevert
År 2023: Tall er hentet fra elektronisk innlevert årsregnskap fra 2024

Det er ikke krav til at årsregnskapet m.v. som sendes til Regnskapsregisteret er undertegnet. Kontrollen på at dette er utført ligger hos revisor/enhetens øverste organ. Sikkerheten ivaretas ved at innsender har rolle/rettighet for innsending av årsregnskapet via Altinn, og ved at det bekreftes at årsregnskapet er fastsatt av kompetent organ.

Brønnøysundregistrene, 06.06.2025



Resultatregnskap

Beløp i: NOK	Note	2024	2023
RESULTATREGNSKAP			
Inntekter			
Salgsinntekt		47 578 579	43 769 931
Sum inntekter		47 578 579	43 769 931
Kostnader			
Varekostnad		30 960 262	29 280 548
Lønnskostnad	1	9 937 949	8 701 576
Avskrivning	2	1 816 411	1 143 972
Nedskrivning av varige driftsmidler og immaterielle eiendeler	2		
Annen driftskostnad	1	9 110 528	9 956 015
Sum kostnader		51 825 150	49 082 111
Driftsresultat		-4 246 571	-5 312 180
Finansinntekter og finanskostnader			
Annen renteinntekt		257 842	308 592
Annen finansinntekt		1 191 737	1 423 275
Sum finansinntekter		1 449 579	1 731 868
Rentekostnad til foretak i samme konsern	3	348 996	445 166
Annen rentekostnad		19 200	16 728
Annen finanskostnad		608 138	825 230
Sum finanskostnader		976 334	1 287 125
Netto finans		473 246	444 743
Resultat før skattekostnad		-3 773 326	-4 867 437
Skattekostnad på resultat	4	-890 366	-1 379 633
Årsresultat	5	-2 882 960	-3 487 804
Årsresultat etter minoritetsinteresser		-2 882 959	-3 487 804
Totalresultat		-2 882 959	-3 487 804



Resultatregnskap

Beløp i: NOK	Note	2024	2023
Overføringer og disponeringer			
Avsatt til fond for vurderingsforskjeller	5		
Overført fra annen innskutt egenkapital	5	-2 882 960	-3 487 804
Ordinært utbytte	5		
Konsernbidrag	5		
Avgitt konsernbidrag	5		
Udekket tap	5, 5		
Overført annen egenkapital	5		
Overført fra annen egenkapital	5		
Sum overføringer og disponeringer		-2 882 960	-3 487 804



Balanse

Beløp i: NOK	Note	2024	2023
BALANSE - EIENDELER			
Anleggsmidler			
Immaterielle eiendeler			
Utsatt skattefordel	4		
Varige driftsmidler			
Maskiner og anlegg	2, 3	3 534 837	4 914 674
Driftsløsøre, inventar o.a. utstyr	2, 3	6 713 255	7 057 415
Sum varige driftsmidler		10 248 092	11 972 090
Sum anleggsmidler		10 248 092	11 972 090
Omløpsmidler			
Varer			
Sum varer	3	14 772 419	13 534 965
Fordringer			
Kundefordringer	3, 6	8 245 774	8 603 914
Andre kortsiktige fordringer	6	8 178 769	7 427 655
Sum fordringer		16 424 543	16 031 569
Bankinnskudd, kontanter og lignende			
Bankinnskudd, kontanter o.l.	3		566 103
Sum bankinnskudd, kontanter og lignende			566 103
Sum omløpsmidler		31 196 962	30 132 638
SUM EIENDELER		41 445 054	42 104 727
BALANSE - EGENKAPITAL OG GJELD			
Egenkapital			
Innskutt egenkapital			
Aksjekapital	5, 7	29 000 000	29 000 000
Beholdning av egne aksjer	5, 7		



Balanse

Beløp i: NOK	Note	2024	2023
Overkurs	5		
Annen innskutt egenkapital	5	851 184	577 393
Sum innskutt egenkapital		29 851 184	29 577 393
Fond for vurderingsforskjeller	5		
Annen egenkapital	5		
Sum egenkapital		29 851 184	29 577 393
Gjeld			
Langsiktig gjeld			
Utsatt skatt	4		
Annen langsiktig gjeld			
Konvertible lån	3		
Obligasjonslån	3		
Gjeld til kredittinstitusjoner	3		
Øvrig langsiktig gjeld	3, 6		
Sum langsiktig gjeld		0	0
Kortsiktig gjeld			
Leverandørgjeld	6	2 296 234	5 643 920
Betalbar skatt	4		
Skyldig offentlige avgifter		609 625	985 538
Kortsiktig konserngjeld	3	7 698 712	4 610 848
Annen kortsiktig gjeld		989 299	1 287 029
Sum kortsiktig gjeld		11 593 870	12 527 334
Sum gjeld		11 593 870	12 527 334
SUM EGENKAPITAL OG GJELD		41 445 054	42 104 727
POSTER UTENOM BALANSEN			
Garantistillelser	3		
Pantstillelser	3		



Brønnøysundregistrene

ÅRSREGNSKAP FOR REGNSKAPSÅRET 2024 - GENERELL INFORMASJON

Journalnummer: 2025 468588

Enheten

Organisasjonsnummer: 981 391 616
Organisasjonsform: Aksjeselskap
Foretaksnavn: MARINPET AS
Forretningsadresse: Sandvikveien 21
4016 STAVANGER

Regnskapsår

Årsregnskapets periode: 01.01.2024 - 31.12.2024

Konsern

Morselskap i konsern: Nei

Regnskapsregler

Regler for små foretak benyttet: Ja
Benyttet ved utarbeidelsen av
årsregnskapet til selskapet: Regnskapslovens alminnelige regler

Årsregnskapet fastsatt av kompetent organ

Bekreftet av representant for selskapet: Jarle Fjetland
Dato for fastsettelse av årsregnskapet: 25.02.2025

Grunnlag for avgivelse

År 2024: Årsregnskap er elektronisk innlevert.
År 2023: Tall er hentet fra elektronisk innlevert årsregnskap fra 2024.

Det er ikke krav til at årsregnskapet m.v. som sendes til Regnskapsregisteret er undertegnet. Kontrollen på at dette er utført ligger hos revisor/enhetens øverste organ. Sikkerheten ivaretas ved at innsender har rolle/rettighet for innsending av årsregnskapet via Altinn, og ved at det bekreftes at årsregnskapet er fastsatt av kompetent organ.

Brønnøysundregistrene, 05.06.2025



Organisasjonsnr: 981 391 616
MARINPET AS

RESULTATREGNSKAP

Beløp i: NOK	Note	2024	2023
RESULTATREGNSKAP			
Inntekter			
Salgsinntekt		47 578 579	43 769 931
Sum inntekter		47 578 579	43 769 931
Kostnader			
Varekostnad		30 960 262	29 280 548
Lønnskostnad	1	9 937 949	8 701 576
Avskrivning	2	1 816 411	1 143 972
Nedskrivning av varige driftsmidler og immaterielle eiendeler	2		
Annen driftskostnad	1	9 110 528	9 956 015
Sum kostnader		51 825 150	49 082 111
Driftsresultat		-4 246 571	-5 312 180
Finansinntekter og finanskostnader			
Annen renteinntekt		257 842	308 592
Annen finansinntekt		1 191 737	1 423 275
Sum finansinntekter		1 449 579	1 731 868
Rentekostnad til foretak i samme konsern	3	348 996	445 166
Annen rentekostnad		19 200	16 728
Annen finanskostnad		608 138	825 230
Sum finanskostnader		976 334	1 287 125
Netto finans		473 246	444 743
Resultat før skattekostnad		-3 773 326	-4 867 437
Skattekostnad på resultat	4	-890 366	-1 379 633
Årsresultat	5	-2 882 960	-3 487 804
Årsresultat etter minoritetsinteresser		-2 882 959	-3 487 804
Totalresultat		-2 882 959	-3 487 804
Overføringer og disponeringer			
Avsatt til fond for vurderingsforskjeller	5		
Overført fra annen innskutt egenkapital	5	-2 882 960	-3 487 804
Ordinært utbytte	5		
Konsernbidrag	5		



Avgitt konsernbidrag	5		
Udekket tap	5, 5		
Overført annen egenkapital	5		
Overført fra annen egenkapital	5		
Sum overføringer og disponeringer		-2 882 960	-3 487 804



Organisasjonsnr: 981 391 616
MARINPET AS

BALANSE

Beløp i: NOK	Note	2024	2023
--------------	------	------	------

BALANSE - EIENDELER

Anleggsmidler

Immaterielle eiendeler

Utsatt skattefordel 4

Varige driftsmidler

Maskiner og anlegg 2, 3 3 534 837 4 914 674

Driftsløsøre, inventar o.
a. utstyr 2, 3 6 713 255 7 057 415

Sum varige driftsmidler 10 248 092 11 972 090

Sum anleggsmidler 10 248 092 11 972 090

Omløpsmidler

Varer

Sum varer 3 14 772 419 13 534 965

Fordringer

Kundefordringer 3, 6 8 245 774 8 603 914

Andre kortsiktige
fordringer 6 8 178 769 7 427 655

Sum fordringer 16 424 543 16 031 569

Bankinnskudd, kontanter og lignende

Bankinnskudd, kontanter o.
l. 3 566 103

**Sum bankinnskudd,
kontanter og lignende 566 103**

Sum omløpsmidler 31 196 962 30 132 638

SUM EIENDELER 41 445 054 42 104 727

BALANSE - EGENKAPITAL OG GJELD

Egenkapital

Innskutt egenkapital

Aksjekapital 5, 7 29 000 000 29 000 000

Beholdning av egne aksjer 5, 7

Overkurs 5

Annen innskutt egenkapital 5 851 184 577 393

Sum innskutt egenkapital 29 851 184 29 577 393

Fond for

vurderingsforskjeller 5

Annen egenkapital 5



Sum egenkapital		29 851 184	29 577 393
Gjeld			
Langsiktig gjeld			
Utsatt skatt	4		
Annen langsiktig gjeld			
Konvertible lån	3		
Obligasjonslån	3		
Gjeld til			
kredittinstitusjoner	3		
Øvrig langsiktig gjeld	3, 6		
Sum langsiktig gjeld		0	0
Kortsiktig gjeld			
Leverandørgjeld	6	2 296 234	5 643 920
Betalbar skatt	4		
Skyldig offentlige avgifter		609 625	985 538
Kortsiktig konserngjeld	3	7 698 712	4 610 848
Annen kortsiktig gjeld		989 299	1 287 029
Sum kortsiktig gjeld		11 593 870	12 527 334
Sum gjeld		11 593 870	12 527 334
SUM EGENKAPITAL OG GJELD		41 445 054	42 104 727
POSTER UTENOM BALANSEN			
Garantistillelser	3		
Pantstillelser	3		



Organisasjonsnr: 981 391 616
MARINPET AS

NOTEOPPLYSNINGER - SELSKAP - alle poster oppgitt i hele tall

Note

Antall årsverk i regnskapsåret
11.00

<u>Sum</u>	<u>Beløp</u>
------------	--------------

<u>Balanseført verdi 31.12.</u>	<u>Varige driftsmidler</u>	<u>Immaterielle eiend.</u>
---------------------------------	----------------------------	----------------------------

Konsernregnskap

Morselskapet sitt navn

Forretningskontor for morselskapet

Begrunnelse for at datterselskap er utelatt fra konsolideringen

<u>Samlet beløp - tilknyttet selskap</u>	<u>Årets</u>	<u>Fjorårets</u>
--	--------------	------------------

<u>Samlet beløp - foretak i samme konsern</u>	<u>Årets</u>	<u>Fjorårets</u>
---	--------------	------------------

<u>Samlet beløp - foretak i samme konsern</u>	<u>Årets</u>	<u>Fjorårets</u>
---	--------------	------------------

<u>Samlet beløp - felles kontrollert virksomhet</u>	<u>Årets</u>	<u>Fjorårets</u>
---	--------------	------------------

<u>Pantstillelse</u>	<u>Beløp</u>
----------------------	--------------

<u>Beholdning av egne aksjer</u>	<u>Antall</u>	<u>Pålydende</u>	<u>Andel av aksjek.</u>
----------------------------------	---------------	------------------	-------------------------



Årsregnskap 2024 Marinpet AS

Org.nr.: 981 391 616



Marinpet AS

Resultatregnskap

	Note	2024	2023
Driftsinntekter			
Salgsinntekt		47 578 579	43 769 931
Sum driftsinntekter		<u>47 578 579</u>	<u>43 769 931</u>
Driftskostnader			
Varekostnad		30 960 262	29 280 548
Lønnskostnad	1	9 937 949	8 701 576
Avskrivning	2	1 816 411	1 143 972
Annen driftskostnad	1	9 110 528	9 956 015
Sum driftskostnader		<u>51 825 150</u>	<u>49 082 111</u>
Driftsresultat		<u>-4 246 571</u>	<u>-5 312 180</u>
Finansinntekter og finanskostnader			
Renteinntekt		257 842	308 592
Annen finansinntekt		1 191 737	1 423 275
Rentekostnad til foretak i samme konsern	3	348 996	445 166
Rentekostnad		19 200	16 728
Annen finanskostnad		608 138	825 230
Resultat av finansposter		<u>473 246</u>	<u>444 743</u>
Resultat før skattekostnad		<u>-3 773 326</u>	<u>-4 867 437</u>
Skattekostnad på resultat	4	-890 366	-1 379 633
Årsresultat	5	<u>-2 882 960</u>	<u>-3 487 804</u>
Overføringer			
Overført fra annen innskutt egenkapital	5	2 882 960	3 487 804
Sum overføringer		<u>-2 882 960</u>	<u>-3 487 804</u>



Marinpet AS

Balansen 31.12.

EIENDELER	Note	2024	2023
Anleggsmidler			
Varige driftsmidler			
Maskiner og anlegg	2, 3	3 534 837	4 914 674
Driftsløsøre, inventar o.a. utstyr	2, 3	6 713 255	7 057 415
Sum varige driftsmidler		<u>10 248 092</u>	<u>11 972 090</u>
Sum anleggsmidler		<u>10 248 092</u>	<u>11 972 090</u>
Omløpsmidler			
Varelager			
	3	<u>14 772 419</u>	<u>13 534 965</u>
Fordringer			
Kundefordringer	3, 6	8 245 774	8 603 914
Andre kortsiktige fordringer	6	8 178 769	7 427 655
Sum fordringer		<u>16 424 543</u>	<u>16 031 569</u>
Bankinnskudd, kontanter o.l.	3	<u>0</u>	<u>566 103</u>
Sum omløpsmidler		<u>31 196 962</u>	<u>30 132 638</u>
SUM EIENDELER		<u>41 445 054</u>	<u>42 104 727</u>



Marinpet AS


Balansen 31.12.


EGENKAPITAL OG GJELD	Note	2024	2023
Innskutt egenkapital			
Aksjekapital	5, 7	29 000 000	29 000 000
Annen innskutt kapital	5	851 184	577 393
Sum innskutt egenkapital		29 851 184	29 577 393
Opptjent egenkapital			
Sum egenkapital		29 851 184	29 577 393
Gjeld			
Kortsiktig gjeld			
Leverandørgjeld	6	2 296 234	5 643 920
Betalbar skatt	4	0	0
Skyldig offentlige avgifter		609 625	985 538
Gjeld til foretak i samme konsern	3	7 698 712	4 610 848
Annen kortsiktig gjeld		989 299	1 287 029
Sum kortsiktig gjeld		11 593 870	12 527 334
Sum gjeld		11 593 870	12 527 334
SUM EGENKAPITAL OG GJELD		41 445 054	42 104 727

Stavanger, 25.02.2025
Styret i Marinpet AS


Roar Feedt
styreleder


Keith Dahn Hagen Nyback
styremedlem


Frank Solheim
styremedlem


Geir Edvard Rode
daglig leder



Note 0 Regnskapsprinsipper

Årsregnskapet er utarbeidet i samsvar med regnskapsloven av 1998 og god regnskapsskikk for små foretak i Norge.

Inntekter

Ved varesalg:

Inntekt regnskapsføres når den er opptjent, altså når både risiko og kontroll i hovedsak er overført til kunden. Dette vil normalt være tilfellet når varen er levert til kunden. Inntektene regnskapsføres med verdien av vederlaget på transaksjonstidspunktet.

Varer

Varer er vurdert til det laveste av anskaffelseskost og netto salgsverdi. For råvarer og varer i arbeid beregnes netto salgsverdi til salgsverdien av ferdig tilvirkede varer redusert for gjenværende tilvirkningskostnader og salgskostnader.

Kostnader

Kostnader regnskapsføres som hovedregel i samme periode som tilhørende inntekt. I de tilfeller det ikke er en klar sammenheng mellom utgifter og inntekter fastsettes fordelingen etter skjønnsmessige kriterier. Øvrige unntak fra sammenstillingsprinsippet er angitt der det er aktuelt.

Skatter

Skattekostnaden sammenstilles med regnskapsmessig resultat før skatt. Skatt knyttet til egenkapitaltransaksjoner, for eksempel konsernbidrag, føres mot egenkapitalen.

Skattekostnaden består av betalbar skatt (skatt på årets direkte skattepliktige inntekt) og endring i netto utsatt skatt. Skattekostnaden fordeles på ordinært resultat og virkning av prinsippendring og korrigerings av feil i henhold til skattegrunnlaget. Utsatt skatt og utsatt skattefordel er presentert netto i balansen.

Hovedregel for vurdering og klassifisering av eiendeler og gjeld

Eiendeler bestemt til varig eie eller bruk er klassifisert som anleggsmidler. Andre eiendeler er klassifisert som omløpsmidler. Fordringer som skal tilbakebetales innen et år er klassifisert som omløpsmidler. Ved klassifisering av kortsiktig og langsiktig gjeld er tilsvarende kriterier lagt til grunn.

Omløpsmidler vurderes til laveste av anskaffelseskost og virkelig verdi.

Anleggsmidler vurderes til anskaffelseskost, men nedskrives til gjenvinnbart beløp dersom dette er lavere enn bokført verdi, og verdifallet forventes ikke å være forbigående. Anleggsmidler med begrenset økonomisk levetid avskrives planmessig.

Fordringer

Kundefordringer og andre fordringer er oppført til pålydende etter fradrag for avsetning til forventet tap. Avsetning til tap gjøres på grunnlag av en individuell vurdering av de enkelte fordringer.

Bankinnskudd, kontanter og lignende

Bankinnskudd, kontanter ol. inkluderer kontanter, bankinnskudd og andre betalingsmidler med forfallsdato som er kortere enn tre måneder fra anskaffelse.

Valuta

Pengeposter i utenlandsk valuta omregnes til balansedagens kurs.

Pensjoner

Selskapet har en innskuddsplan og betaler innskudd til et forsikringsselskap. Selskapet har ingen ytterligere betalingsforpliktelse etter at innskuddene er betalt. Innskuddene regnskapsføres som lønnskostnad. Eventuelle forskuddsbetalte innskudd balanseføres som eiendel (pensjonsmidler) inntil midler fra innskuddsfondet anvendes til å dekke periodens ordinære innskudd.



Note 1 Lønnskostnader og ytelser, godtgjørelser til daglig leder, styret og revisor

Lønnskostnader	2024	2023
Lønninger	5 665 391	4 695 586
Arbeidsgiveravgift	871 973	1 205 384
Pensjonskostnader	136 859	154 841
Andre ytelser	3 263 726	2 645 765
Sum	9 937 949	8 701 576

Selskapet har i 2024 sysselsatt 8 årsverk.

Pensjonsforpliktelser

Selskapet er pliktig til å ha tjenstepensjonsordning etter lov om obligatorisk tjenstepensjon. Selskapets pensjonsordninger tilfredsstiller kravene i denne lov.

Note 2 Varige driftsmidler

	Maskiner og utstyr	Driftsløsere, inventar o.a. utstyr	Sum varige driftsmidler
Anskaffelseskost pr. 01.01.2024	66 151 998	8 386 631	74 538 629
Tilgang kjøpte anleggsmidler	92 413	0	92 413
Anskaffelseskost 31.12.2024	66 244 411	8 386 631	74 631 042
Akkumulerte avskrivninger. 01.01.2024	-12 199 579	-1 197 587	-13 397 166
Akkumulerte nedskrivninger 01.01.2024	-49 037 745	-131 629	-49 169 374
Årets avskrivninger	-1 472 251	-344 160	-1 816 411
Akkumulerte av- og nedskrivninger pr. 31.12.2024	-62 709 575	-1 673 376	-64 382 951
Bokført verdi 31.12.2024	3 534 837	6 713 255	10 248 092
Avskrivningsplan	Lineær	Lineær	



Note 3 Pantstillelser og garantier

Felleskjøpet Rogaland Agder SA konsern er tildelt en fellesbevilgning med ramme pr 31.12.2024 på 400 MNOK.

Selskapet inngår i konsernkontoordningen med Felleskjøpet Rogaland Agder SA som kontoinnehaver.

Disponert/innestående beløp på konsernkonto inngår som mellomværende med konsernselskap. Renter blir fordelt etter faktisk bruk.

Pr 31.12.2024 har selskapet trukket kr 7,7 MNOK. Samlet innestående på konsernkontoordningen utgjør 1,8 MNOK.

Deltakerne er solidarisk ansvarlige for de samlede forpliktelsene under konsernkontoordningen.

Følgende eiendeler er stilt som sikkerhet for konsernets bevilgning på totalt 400 MNOK, med tillegg av Felleskjøpet Rogaland Agder SA sine serielån på totalt 450,8 MNOK og Hillevåg Næringspark AS sitt serielån på 55,7 MNOK.

	Bokført verdi
	31.12.2024
Varelager	14 772 419
Driftsmidler	10 248 092
Kundefordringer	8 245 774
Sum	33 266 285

I tillegg har banken prioritert panterett i pengekrav, ethvert krav, uavhengig av valuta, selskapet har eller måtte få mot Felleskjøpet Rogaland Agder SA, eller annen deltaker under eller i tilknytning til konsernkontosystemet.



Note 4 Skatt

Årets skattekostnad	2024	2023
Resultatført skatt på ordinært resultat:		
Betalbar skatt	-890 366	-1 379 633
Endring i utsatt skattefordel	0	0
Skattekostnad ordinært resultat	-890 366	-1 379 633
Skattepliktig inntekt:		
Resultat før skatt	-3 773 326	-4 867 437
Permanente forskjeller	0	0
Endring i midlertidige forskjeller	-273 792	-1 403 620
Mottatt konsernbidrag	4 047 117	6 271 058
Skattepliktig inntekt	0	1
Betalbar skatt i balansen:		
Betalbar skatt på årets resultat	-890 366	-1 379 633
Betalbar skatt på mottatt konsernbidrag	890 366	1 379 633
Sum betalbar skatt i balansen	0	0

Skatteeffekten av midlertidige forskjeller og underskudd til fremføring som har gitt opphav til utsatt skatt og utsatte skattefordeler, spesifisert på typer av midlertidige forskjeller

	2024	2023	Endring
Varige driftsmidler	-70 317	-664 108	-593 792
Varebeholdning	-1 344 934	-724 934	620 000
Fordringer	-150 000	-150 000	0
Avsetninger mv	-135 000	-435 000	-300 000
Sum	-1 700 251	-1 974 042	-273 792
Inngår ikke i beregningen av utsatt skatt	1 700 251	1 974 042	273 792
Utsatt skattefordel (22 %)	0	0	0

I henhold til God regnskapsskikk for små foretak balanseføres ikke utsatt skattefordel.

Note 5 Egenkapital

	Aksjekapital	Annen Innskutt egenkapital	Udekket tap	Sum egenkapital
Pr 01.01.2024	29 000 000	577 393	0	29 577 393
Årets resultat		-2 882 960		-2 882 960
Konsernbidrag mottatt		3 156 751		3 156 751
Reklassifisering				0
Pr 31.12.2024	29 000 000	851 184	0	29 851 184



Note 6 Mellomværende nærstående parter

	Kundefordringer		Andre fordringer (konsernbidrag)	
	2024	2023	2024	2023
Fish4Pets Ltd	6 336 267	6 631 995	0	0
Fish4Pets Benelux BV	0	0	0	0
Felleskjøpet Rogaland Agder Sa	787 755	1 210 108	0	0
Felleskjøpet AS	0	0	4 047 117	6 271 060
Sum	7 124 022	7 842 103	4 047 117	6 271 060

	Leverandørgjeld	
	2024	2023
Felleskjøpet Rogaland Agder SA	57 413	130 401
Am Nutrition AS	251 992	451 400
Sum	309 405	581 801

Note 7 Aksjonærer

Aksjekapitalen i Marinpet AS pr. 31.12 består av:

	Antall	Pålydende	Bokført
Ordinære aksjer	29 000	1 000	29 000 000
Sum	29 000		29 000 000

Eierstruktur

Aksjonærer i % pr. 31.12:

	Ordinære	Eierandel	Stemmeandel
FELLESKJØPET AS	29 000	100,0	100,0



Deloitte.

Deloitte AS
Knud Holms gate 8
NO-4005 Stavanger
Norway

+47 51 81 56 00
www.deloitte.no

Til generalforsamlingen i Marinpet AS

UAVHENGIG REVISORS BERETNING

Konklusjon

Vi har revidert årsregnskapet for Marinpet AS som består av balanse per 31. desember 2024, resultatregnskap for regnskapsåret avsluttet per denne datoen og noter til årsregnskapet, herunder et sammendrag av viktige regnskapsprinsipper.

Etter vår mening

- oppfyller årsregnskapet gjeldende lovkrav, og
- gir årsregnskapet et rettviseende bilde av selskapets finansielle stilling per 31. desember 2024 og av dets resultater for regnskapsåret avsluttet per denne datoen i samsvar med regnskapslovens regler og god regnskapsskikk i Norge.

Grunnlag for konklusjonen

Vi har gjennomført revisjonen i samsvar med International Standards on Auditing (ISA-ene). Våre oppgaver og plikter i henhold til disse standardene er beskrevet nedenfor under *Revisors oppgaver og plikter ved revisjonen av årsregnskapet*. Vi er uavhengige av selskapet i samsvar med kravene i relevante lover og forskrifter i Norge og International Code of Ethics for Professional Accountants (inkludert internasjonale uavhengighetsstandarder) utstedt av International Ethics Standards Board for Accountants (IESBA-reglene), og vi har overholdt våre øvrige etiske forpliktelser i samsvar med disse kravene. Innhentet revisjonsbevis er etter vår vurdering tilstrekkelig og hensiktsmessig som grunnlag for vår konklusjon.

Ledelsens ansvar for årsregnskapet

Styret og daglig leder (ledelsen) er ansvarlige for å utarbeide årsregnskapet og for at det gir et rettviseende bilde i samsvar med regnskapslovens regler og god regnskapsskikk i Norge. Ledelsen er også ansvarlig for slik internkontroll som den finner nødvendig for å kunne utarbeide et årsregnskap som ikke inneholder vesentlig feilinformasjon, verken som følge av misligheter eller utilsiktede feil.

Ved utarbeidelsen av årsregnskapet må ledelsen ta standpunkt til selskapets evne til fortsatt drift og opplyse om forhold av betydning for fortsatt drift. Forutsetningen om fortsatt drift skal legges til grunn for årsregnskapet så lenge det ikke er sannsynlig at virksomheten vil bli avvirket.

Revisors oppgaver og plikter ved revisjonen av årsregnskapet

Vårt mål er å oppnå betryggende sikkerhet for at årsregnskapet som helhet ikke inneholder vesentlig feilinformasjon, verken som følge av misligheter eller utilsiktede feil, og å avgi en revisjonsberetning som inneholder vår konklusjon. Betryggende sikkerhet er en høy grad av sikkerhet, men ingen garanti for at en revisjon utført i samsvar med ISA-ene, alltid vil avdekke vesentlig feilinformasjon. Feilinformasjon kan oppstå som følge av misligheter eller utilsiktede feil. Feilinformasjon er å anse som vesentlig dersom den enkeltvis eller samlet med rimelighet kan forventes å påvirke de økonomiske beslutningene som brukerne foretar på grunnlag av årsregnskapet.

Deloitte AS and Deloitte Advokatfirma AS are the Norwegian affiliates of Deloitte NSE LLP, a member firm of Deloitte Touche Tohmatsu Limited, a UK private company limited by guarantee ("DTTL"). DTTL and each of its member firms are legally separate and independent entities. DTTL and Deloitte NSE LLP do not provide services to clients. Please see www.deloitte.com/about to learn more about our global network of member firms.

Deloitte Norway conducts business through two legally separate and independent limited liability companies; Deloitte AS, providing audit, consulting, financial advisory and risk management services, and Deloitte Advokatfirma AS, providing tax and legal services.

Registrert i Foretaksregisteret
Medlemmer av Den norske
Revisorforening
Organisasjonsnummer: 980 211 282



Deloitte.

Uavhengig revisors beretning
Marinpet AS

Som del av en revisjon i samsvar med ISA-ene, utøver vi profesjonelt skjønn og utviser profesjonell skepsis gjennom hele revisjonen. I tillegg:

- identifiserer og vurderer vi risikoen for vesentlig feilinformasjon i årsregnskapet, enten det skyldes misligheter eller utilsiktede feil. Vi utformer og gjennomfører revisjonshandlinger for å håndtere slike risikoer, og innhenter revisjonsbevis som er tilstrekkelig og hensiktsmessig som grunnlag for vår konklusjon. Risikoen for at vesentlig feilinformasjon som følge av misligheter ikke blir avdekket, er høyere enn for feilinformasjon som skyldes utilsiktede feil, siden misligheter kan innebære samarbeid, forfalskning, bevisste utelatelser, uriktige fremstillinger eller overstyring av internkontroll.
- opparbeider vi oss en forståelse av intern kontroll som er relevant for revisjonen, for å utforme revisjonshandlinger som er hensiktsmessige etter omstendighetene, men ikke for å gi uttrykk for en mening om effektiviteten av selskapets interne kontroll.
- evaluerer vi om de anvendte regnskapsprinsippene er hensiktsmessige og om regnskapsestimatene og tilhørende noteopplysninger utarbeidet av ledelsen er rimelige.
- konkluderer vi på om ledelsens bruk av fortsatt drift-forutsetningen er hensiktsmessig, og, basert på innhentede revisjonsbevis, hvorvidt det foreligger vesentlig usikkerhet knyttet til hendelser eller forhold som kan skape tvil av betydning om selskapets evne til fortsatt drift. Dersom vi konkluderer med at det eksisterer vesentlig usikkerhet, kreves det at vi i revisjonsberetningen henleder oppmerksomheten på tilleggsopplysningene i årsregnskapet, eller, dersom slike tilleggsopplysninger ikke er tilstrekkelige, at vi modifiserer vår konklusjon. Våre konklusjoner er basert på revisjonsbevis innhentet frem til datoen for revisjonsberetningen. Etterfølgende hendelser eller forhold kan imidlertid medføre at selskapet ikke kan fortsette driften.
- evaluerer vi den samlede presentasjonen, strukturen og innholdet i årsregnskapet, inkludert tilleggsopplysningene, og hvorvidt årsregnskapet gir uttrykk for de underliggende transaksjonene og hendelsene på en måte som gir et rettviseende bilde.

Vi kommuniserer med styret blant annet om det planlagte innholdet i og tidspunkt for revisjonsarbeidet og eventuelle vesentlige funn i revisjonen, herunder vesentlige svakheter i intern kontroll som vi avdekker gjennom revisjonen.

Stavanger, 25. februar 2025
Deloitte AS


Johan K. Enoksen
statsautorisert revisor
(elektronisk signert)



Uavhengig revisors beretning Marinpet 2024

Name	Date
Enoksen, Johan Kristian	2025-02-25

Identification

 bankID™ Enoksen, Johan Kristian



This document contains electronic signatures using EU-compliant PAdES - PDF
Advanced Electronic Signatures (Regulation (EU) No 910/2014 (eIDAS))