



## ÅRSREGNSKAPET FOR REGNSKAPSÅRET 2020 - GENERELL INFORMASJON

### Enheten

Organisasjonsnummer: 991 621 520  
Organisasjonsform: Aksjeselskap  
Foretaksnavn: EUROFINS FOOD TESTING  
NORWAY HOLDING AS  
Forretningsadresse: Møllebakken 50  
1538 MOSS

### Regnskapsår

Årsregnskapets periode: 01.01.2020 - 31.12.2020

### Konsern

Morselskap i konsern: Ja  
Konsernregnskap lagt ved: Nei

### Regnskapsregler

Regler for små foretak benyttet: Ja  
Benyttet ved utarbeidelsen av årsregnskapet til selskapet: Regnskapslovens alminnelige regler

### Årsregnskapet fastsatt av kompetent organ

Bekreftet av representant for selskapet: Trine Berg  
Dato for fastsettelse av årsregnskapet: 30.04.2021

### Grunnlag for avgivelse

År 2020: Årsregnskapet er elektronisk innlevert  
År 2019: Tall er hentet fra elektronisk innlevert årsregnskap fra 2020

*Det er ikke krav til at årsregnskapet m.v. som sendes til Regnskapsregisteret er undertegnet. Kontrollen på at dette er utført ligger hos revisor/enhetens øverste organ. Sikkerheten ivaretas ved at innsender har rolle/rettighet for innsending av årsregnskapet via Altinn, og ved at det bekreftes at årsregnskapet er fastsatt av kompetent organ.*

Brønnøysundregistrene, 07.08.2022



## Resultatregnskap

| Beløp i: NOK   | Note | 2020              | 2019              |
|--|------|-------------------|-------------------|
| <b>RESULTATREGNSKAP</b>                                      |      |                   |                   |
| <b>Kostnader</b>   |      |                   |                   |
| Annen driftskostnad  | 5    | 121 846           | 1 065 176         |
| <b>Sum kostnader</b>   |      | <b>121 846</b>    | <b>1 065 176</b>  |
| <b>Driftsresultat</b>  |      | <b>-121 846</b>   | <b>-1 065 176</b> |
| <b>Finansinntekter og finanskostnader</b>                    |      |                   |                   |
| Inntekt på investering i datterselskap og tilknyttet selskap |      | 3 557 477         | 5 001 999         |
| Annen renteinntekt   |      |                   | 1 271             |
| Annen finansinntekt  |      | 42                | 38                |
| <b>Sum finansinntekter</b>                                   |      | <b>3 557 519</b>  | <b>5 003 308</b>  |
| Rentekostnad til foretak i samme konsern                     |      | 3 537 459         | 3 767 236         |
| Annen finanskostnad  |      | 8                 | 19                |
| <b>Sum finanskostnader</b>                                   |      | <b>3 537 467</b>  | <b>3 767 255</b>  |
| <b>Netto finans</b>  |      | <b>20 052</b>     | <b>1 236 053</b>  |
| <b>Ordinært resultat før skattekostnad</b>                   |      | <b>-101 794</b>   | <b>170 877</b>    |
| Skattekostnad på ordinært resultat                           |      | 1 073 799         | 246 134           |
| <b>Ordinært resultat etter skattekostnad</b>                 |      | <b>-1 175 593</b> | <b>-75 257</b>    |
| <b>Årsresultat</b>   |      | <b>-1 175 593</b> | <b>-75 257</b>    |



### Balanse

| Beløp i: NOK                                   | Note | 2020              | 2019              |
|--|------|-------------------|-------------------|
| <b>BALANSE - EIENDELER</b>                     |      |                   |                   |
| <b>Anleggsmidler</b>                           |      |                   |                   |
| <b>Immaterielle eiendeler</b>                  |      |                   |                   |
| Utsatt skattefordel                            | 4    |                   | 204 504           |
| <b>Sum immaterielle eiendeler</b>              |      |                   | <b>204 504</b>    |
| <b>Finansielle anleggsmidler</b>               |      |                   |                   |
| Investering i datterselskap                    | 1    | 77 720 492        | 82 703 192        |
| Investering i annet foretak i samme konsern    | 1    | 13 764 495        |                   |
| <b>Sum finansielle anleggsmidler</b>           |      | <b>91 484 987</b> | <b>82 703 192</b> |
| <b>Sum anleggsmidler</b>                       |      | <b>91 484 987</b> | <b>82 907 696</b> |
| <b>Omløpsmidler</b>                            |      |                   |                   |
| <b>Varer</b>                                   |      |                   |                   |
| <b>Fordringer</b>                              |      |                   |                   |
| Konsernfordringer                              | 2    | 5 287 389         | 5 373 026         |
| <b>Sum fordringer</b>                          |      | <b>5 287 389</b>  | <b>5 373 026</b>  |
| <b>Bankinnskudd, kontanter og lignende</b>     |      |                   |                   |
| Bankinnskudd, kontanter og lignende            |      | 451               |                   |
| <b>Sum bankinnskudd, kontanter og lignende</b> |      | <b>451</b>        |                   |
| <b>Sum omløpsmidler</b>                        |      | <b>5 287 840</b>  | <b>5 373 026</b>  |
| <b>SUM EIENDELER</b>                           |      | <b>96 772 827</b> | <b>88 280 722</b> |
| <b>BALANSE - EGENKAPITAL OG GJELD</b>          |      |                   |                   |
| <b>Egenkapital</b>                             |      |                   |                   |
| <b>Innskutt egenkapital</b>                    |      |                   |                   |
| Selskapskapital                                | 3,6  | 8 470 000         | 8 470 000         |
| Overkurs                                       | 6    | 13 513 817        | 14 689 410        |
| <b>Sum innskutt egenkapital</b>                |      | <b>21 983 817</b> | <b>23 159 410</b> |



## Balanse

| <b>Beløp i: NOK</b>                      | <b>Note</b> | <b>2020</b>       | <b>2019</b>       |
|--|-------------|-------------------|-------------------|
| <b>Sum egenkapital</b>                   |             | <b>21 983 817</b> | <b>23 159 410</b> |
| <b>Gjeld</b>                             |             |                   |                   |
| <b>Langsiktig gjeld</b>                  |             |                   |                   |
| Utsatt skatt                             | 4           | 869 295           |                   |
| <b>Sum avsetninger for forpliktelser</b> |             | <b>869 295</b>    |                   |
| <b>Annen langsiktig gjeld</b>            |             |                   |                   |
| Langsiktig konserngjeld                  | 2           | 73 115 672        | 60 704 621        |
| <b>Sum annen langsiktig gjeld</b>        |             | <b>73 115 672</b> | <b>60 704 621</b> |
| <b>Sum langsiktig gjeld</b>              |             | <b>73 984 967</b> | <b>60 704 621</b> |
| <b>Kortsiktig gjeld</b>                  |             |                   |                   |
| Leverandørgjeld                          |             | 9 921             | 567 938           |
| Annen kortsiktig gjeld                   | 2           | 794 123           | 3 848 752         |
| <b>Sum kortsiktig gjeld</b>              |             | <b>804 044</b>    | <b>4 416 690</b>  |
| <b>Sum gjeld</b>                         |             | <b>74 789 011</b> | <b>65 121 311</b> |
| <b>SUM EGENKAPITAL OG GJELD</b>          |             | <b>96 772 828</b> | <b>88 280 721</b> |



## Brønnøysundregistrene

### ÅRSREGNSKAP FOR REGNSKAPSÅRET 2020 - GENERELL INFORMASJON

Journalnummer: 2021 333125

#### Enheten

Organisasjonsnummer: 991 621 520  
Organisasjonsform: Aksjeselskap  
Foretaksnavn: EUROFINS FOOD TESTING  
NORWAY HOLDING AS  
Forretningsadresse: Møllebakken 50  
1538 MOSS

#### Regnskapsår

Årsregnskapets periode: 01.01.2020 - 31.12.2020

#### Konsern

Mørselskap i konsern: Ja  
Konsernregnskap lagt ved: Nei

#### Regnskapsregler

Regler for små foretak benyttet: Ja  
Benyttet ved utarbeidelsen av  
årsregnskapet til selskapet: Regnskapslovens alminnelige regler

#### Årsregnskapet fastsatt av kompetent organ

Bekreftet av representant for selskapet: Trine Berg  
Dato for fastsettelse av årsregnskapet: 30.04.2021

#### Grunnlag for avgivelse

År 2020: Årsregnskap er elektronisk innlevert.  
År 2019: Tall er hentet fra elektronisk innlevert årsregnskap fra 2020.

*Det er ikke krav til at årsregnskapet m.v. som sendes til Regnskapsregisteret er undertegnet. Kontrollen på at dette er utført ligger hos revisor/enhetens øverste organ. Sikkerheten ivaretas ved at innsender har rolle/rettighet for innsending av årsregnskapet via Altinn, og ved at det bekreftes at årsregnskapet er fastsatt av kompetent organ.*

Brønnøysundregistrene, 16.06.2021



Organisasjonsnr: 991 621 520  
EUROFINS FOOD TESTING  
NORWAY HOLDING AS

## RESULTATREGNSKAP

| <b>Beløp i: NOK</b>  | <b>Note</b> | <b>2020</b>       | <b>2019</b>       |
|--|-------------|-------------------|-------------------|
| <b>RESULTATREGNSKAP</b>                                      |             |                   |                   |
| <b>Kostnader</b>   |             |                   |                   |
| Annen driftskostnad  | 5           | 121 846           | 1 065 176         |
| <b>Sum kostnader</b>   |             | <b>121 846</b>    | <b>1 065 176</b>  |
| <b>Driftsresultat</b>  |             | <b>-121 846</b>   | <b>-1 065 176</b> |
| <b>Finansinntekter og finanskostnader</b>                    |             |                   |                   |
| Inntekt på investering i datterselskap og tilknyttet selskap |             | 3 557 477         | 5 001 999         |
| Annen renteinntekt   |             |                   | 1 271             |
| Annen finansinntekt  |             | 42                | 38                |
| <b>Sum finansinntekter</b>                                   |             | <b>3 557 519</b>  | <b>5 003 308</b>  |
| Rentekostnad til foretak i samme konsern                     |             | 3 537 459         | 3 767 236         |
| Annen finanskostnad  |             | 8                 | 19                |
| <b>Sum finanskostnader</b>                                   |             | <b>3 537 467</b>  | <b>3 767 255</b>  |
| <b>Netto finans</b>  |             | <b>20 052</b>     | <b>1 236 053</b>  |
| <b>Ordinært resultat før skattekostnad</b>                   |             | <b>-101 794</b>   | <b>170 877</b>    |
| Skattekostnad på ordinært resultat                           |             | 1 073 799         | 246 134           |
| <b>Ordinært resultat etter skattekostnad</b>                 |             | <b>-1 175 593</b> | <b>-75 257</b>    |
| <b>Årsresultat</b>   |             | <b>-1 175 593</b> | <b>-75 257</b>    |



Organisasjonsnr: 991 621 520  
EUROFINS FOOD TESTING  
NORWAY HOLDING AS

## BALANSE

Beløp i: NOK Note 2020 2019

### BALANSE - EIENDELER

#### Anleggsmidler

##### Immaterielle eiendeler

Utsatt skattefordel 4 204 504  
Sum immaterielle eiendeler 204 504

##### Finansielle anleggsmidler

Investering i datterselskap 1 77 720 492 82 703 192  
Investering i annet foretak i samme konsern 1 13 764 495  
Sum finansielle anleggsmidler 91 484 987 82 703 192

##### Sum anleggsmidler

91 484 987 82 907 696

#### Omløpsmidler

##### Varer

##### Fordringer

Konsernfordringer 2 5 287 389 5 373 026  
Sum fordringer 5 287 389 5 373 026

##### Bankinnskudd, kontanter og lignende

Bankinnskudd, kontanter og lignende 451  
Sum bankinnskudd, kontanter og lignende 451

##### Sum omløpsmidler

5 287 840 5 373 026

##### SUM EIENDELER

96 772 827 88 280 722

### BALANSE - EGENKAPITAL OG GJELD

#### Egenkapital

##### Innskutt egenkapital

Selskapskapital 3,6 8 470 000 8 470 000  
Overkurs 6 13 513 817 14 689 410  
Sum innskutt egenkapital 21 983 817 23 159 410

##### Sum egenkapital

21 983 817 23 159 410

#### Gjeld

##### Langsiktig gjeld

Utsatt skatt 4 869 295



|  |   |                   |                   |
|--|---|-------------------|-------------------|
| <b>Sum avsetninger for forpliktelser</b> |   | <b>869 295</b>    |                   |
| <b>Annen langsiktig gjeld</b>            |   |                   |                   |
| Langsiktig konserngjeld                  | 2 | 73 115 672        | 60 704 621        |
| <b>Sum annen langsiktig gjeld</b>        |   | <b>73 115 672</b> | <b>60 704 621</b> |
| <b>Sum langsiktig gjeld</b>              |   | <b>73 984 967</b> | <b>60 704 621</b> |
| <b>Kortsiktig gjeld</b>                  |   |                   |                   |
| Leverandørgjeld                          |   | 9 921             | 567 938           |
| Annen kortsiktig gjeld                   | 2 | 794 123           | 3 848 752         |
| <b>Sum kortsiktig gjeld</b>              |   | <b>804 044</b>    | <b>4 416 690</b>  |
| <b>Sum gjeld</b>                         |   | <b>74 789 011</b> | <b>65 121 311</b> |
| <b>SUM EGENKAPITAL OG GJELD</b>          |   | <b>96 772 828</b> | <b>88 280 721</b> |



Organisasjonsnr: 991 621 520  
EUROFINS FOOD TESTING  
NORWAY HOLDING AS

NOTEOPPLYSNINGER - SELSKAP - alle poster oppgitt i hele tall

**Note**

**Regnskapsprinsipper**

Årsregnskapet er satt opp etter regnskapsloven. Regnskapsreglene for små foretak er fulgt.

**Note**

3

**Antall aksjer og aksjeeiere**

| <u>Aksjeklasse</u>                        | <u>Ant. aksjer</u> | <u>Pålydende</u>     | <u>Bokført verdi</u> |
|---|--------------------|----------------------|----------------------|
| Ordinære aksjer                           | 7700000.00         | 1.10                 | 8470000.00           |
| <u>Aksjeeiere - fritekst</u>              | <u>Antall</u>      | <u>Eierandel</u>     | <u>Aksjeklasse</u>   |
| Eurofins Food Testing Lux Holding S.a.r.l | 7700000.00         | 100.00%              | Ordinære aksjer      |
| <u>Sum</u>                                | <u>Sum antall</u>  | <u>Sum eierandel</u> |                      |
|   | 7700000.00         | 100.00%              |                      |

**Note**

**Ytelser til ledende personer**

Er det gitt ytelser til ledende person: Nei

**Ytelser til daglig leder**

| <u>Ytelser</u> | <u>Lønn</u> | <u>Pensj.forpl.</u> | <u>Andre godtgj.</u> |
|----------------|-------------|---------------------|----------------------|
|----------------|-------------|---------------------|----------------------|

**Note**

5

**Ytelser til revisjon**

| <u>Revisjon</u>                     | <u>Årets</u> | <u>Fjorårets</u> |
|-------------------------------------|--------------|------------------|
|                                     | 21875.00     | 23750.00         |
| <u>Sum godtgjørelse til revisor</u> | <u>Årets</u> | <u>Fjorårets</u> |
|                                     | 21875.00     | 23750.00         |

**Note**

**Antall årsverk i regnskapsåret**



Virksomheten har hatt følgende antall årsverk:  
0.00

**Note**

**Lån og sikkerhetsstillelse til ledende personer og aksjeeiere**

Er det gitt lån eller sikkerhetsstillelse til ledende personer: Nei

**Note**

**Konsern, tilknyttet selskap og datterselskap**

**Tilknyttet selskap/datterselskap**

| <u>Navn og adresse</u>   | <u>Eierandel</u> | <u>Stemmeandel</u> | <u>Egenkapital</u> | <u>Resultat</u> |
|--------------------------|------------------|--------------------|--------------------|-----------------|
| Eurofins Havlandet<br>AS | 56.52%           | 56.52%             | 17316736.00        | 244356.00       |



**Eurofins Food Testing Norway Holding AS**

**Årsregnskap 2020**

Organisasjonsnummer 991621520



## ÅRSBERETNING 2020

### Eurofins Food Testing Norway Holding AS

#### Virksomhetens art og tilholdssted

Eurofins Food Testing Norway Holding AS er et holdingselskap som har som formål å eie andre virksomheter som driver med næringsmiddel- og agroanalyser. Selskapets forretningskontor er i Moss.

#### Fortsatt drift

I samsvar med regnskapsloven §3-3a bekreftes det at forutsetningene om fortsatt drift er tilstede. Til grunn for antagelsen ligger resultatprognoser for neste år og konsernets langsiktige strategiske prognoser for årene fremover. Konsernet er i en sunn økonomisk og finansiell stilling.

#### Covid-19

I lys av utbruddet av det nye koronaviruset og Covid-19 følger selskapet nøye med på hendelsesutviklingen og tar nødvendige skritt for å minimere og eliminere virkningen på selskapets virksomhet. Selskapet følger retningslinjene fra lokale og sentrale myndigheter samt WHO og ECDC (European Center for Disease Prevention and Control). Koronaviruset har til dags dato ikke hatt betydelig negativ innvirkning på selskapet.

#### Fremtidig utvikling

Framtidsutsiktene for de kommende år er positive. Eurofinskonsernet har en sterk finansiell posisjon, og har de nødvendige ressurser til å finansiere ytterligere ekspansjon i Norge.

#### Redegjørelse for årsregnskapet

Selskapet hadde ingen omsetning i 2020. Driftskostnadene består av honorarer til juridiske rådgivere og revisjon. Selskapet er finansiert av konsernet gjennom langsiktige rentebærende lån i norske kroner.

#### Oppkjøp av Eurofins Havlandet

Selskapet har i 2020 foretatt et oppkjøp i Eurofins Havlandet. Selskapet er hovedaksjonær i Eurofins Havlandet med en eierandel på 56,5 %.

#### Arbeidsmiljø og personale

Selskapet har ikke hatt ansatte i 2020.

#### Miljørapportering

Selskapet forurenses ikke det ytre miljø.

#### Årsresultat og egenkapital

Årets resultat viser et underskudd på kr 1 175 593,-.

Selskapets egenkapital per 31.12.2020 var:

|                        |                       |
|------------------------|-----------------------|
| Aksjekapital           | kr. 8 470 000         |
| Overkurs               | kr. 13 513 817        |
| <b>Sum egenkapital</b> | <b>kr. 21 983 817</b> |

Moss, 27.04.2020



Robert Miltko Gulevski  
Styremedlem



Jon Ragnar Røed  
Daglig leder og styremedlem



Svend Aage Linde  
Styrets leder

**Eurofins Food Testing Norway Holding AS****Årsregnskap 2020**

| <b>Resultatregnskap</b>                                      | <b>Note</b> | <b>2020</b>       | <b>2019</b>       |
|--|-------------|-------------------|-------------------|
| <b>Driftsinntekter og driftskostnader</b>                    |             |                   |                   |
| Annen driftsinntekt  |             |                   |                   |
| <b>Sum inntekter</b>   |             | <b>0</b>          | <b>0</b>          |
| <b>Driftsinntekter og driftskostnader</b>                    |             |                   |                   |
| Annen driftskostnad  | 5           | 121 846           | 1 065 176         |
| <b>Sum driftskostnader</b>                                   |             | <b>121 846</b>    | <b>1 065 176</b>  |
| <b>Driftsresultat</b>  |             | <b>-121 846</b>   | <b>-1 065 177</b> |
| <b>Finansinntekter og finanskostnader</b>                    |             |                   |                   |
| Inntekt på investering i datterselskap og tilknyttet selskap |             | 3 557 477         | 5 001 999         |
| Renteinntekt   |             |                   | 1 271             |
| Annen finansinntekt  |             | 42                | 38                |
| Rentekostnad til foretak i samme konsern                     |             | 3 537 459         | 3 767 236         |
| Annen finanskostnad  |             | 8                 | 19                |
| <b>Resultat av finansposter</b>                              |             | <b>20 051</b>     | <b>1 236 052</b>  |
| <b>Resultat før skattekostnad</b>                            |             | <b>-101 794</b>   | <b>170 875</b>    |
| Skattekostnad på ordinært resultat                           | 4           | 1 073 799         | 246 134           |
| <b>Årsresultat</b>   |             | <b>-1 175 593</b> | <b>-75 259</b>    |




| Eurofins Food Testing Norway Holding AS       |      | Årsregnskap 2020  |                   |
|---|------|-------------------|-------------------|
| Balanse                                       | Note | 31.12.2020        | 31.12.2019        |
| <b>EIENDELER</b>                              |      |                   |                   |
| <b>Anleggsmidler</b>                          |      |                   |                   |
| <b>Immaterielle eiendeler</b>                 |      |                   |                   |
| Utsatt skattefordel                           | 4    | 0                 | 204 504           |
| <b>Sum immaterielle eiendeler</b>             |      | <b>0</b>          | <b>204 504</b>    |
| <b>Finansielle anleggsmidler</b>              |      |                   |                   |
| Aksjer i datterselskap                        | 1    | 77 720 492        | 82 703 192        |
| Investeringer i annet foretak i samme konsern | 1    | 13 764 495        | 0                 |
| <b>Sum finansielle anleggsmidler</b>          |      | <b>91 484 987</b> | <b>82 703 192</b> |
| <b>Sum anleggsmidler</b>                      |      | <b>91 484 987</b> | <b>82 907 696</b> |
| <b>Omløpsmidler</b>                           |      |                   |                   |
| <b>Fordringer</b>                             |      |                   |                   |
| Fordringer på selskap i samme konsern         | 2    | 5 287 389         | 5 373 026         |
| <b>Sum fordringer</b>                         |      | <b>5 287 389</b>  | <b>5 373 026</b>  |
| <b>Bankinnskudd, kontanter og lignende</b>    |      | <b>451</b>        |                   |
| <b>Sum omløpsmidler</b>                       |      | <b>5 287 840</b>  | <b>5 373 026</b>  |
| <b>Sum eiendeler</b>                          |      | <b>96 772 827</b> | <b>88 280 722</b> |





| Eurofins Food Testing Norway Holding AS |      | Årsregnskap 2020  |                   |
|---|------|-------------------|-------------------|
| Balanse                                 | Note | 31.12.2020        | 31.12.2019        |
| <b>EGENKAPITAL OG GJELD</b>             |      |                   |                   |
| <b>Egenkapital</b>                      |      |                   |                   |
| <b>Innskutt egenkapital</b>             |      |                   |                   |
| Aksjekapital 7 700 000 a 1,10           | 3,6  | 8 470 000         | 8 470 000         |
| Overkurs                                | 6    | 13 513 817        | 14 689 410        |
| <b>Sum innskutt egenkapital</b>         |      | <b>21 983 817</b> | <b>23 159 410</b> |
| <b>Opptjent egenkapital</b>             |      |                   |                   |
| <b>Sum egenkapital</b>                  |      | <b>21 983 817</b> | <b>23 159 410</b> |
| <b>Gjeld</b>                            |      |                   |                   |
| Utsatt skatt                            | 4    | 869 295           |                   |
| <b>Annen langsiktig gjeld</b>           |      |                   |                   |
| Lån fra foretak i samme konsern         | 2    | 73 115 672        | 60 704 621        |
| <b>Sum annen langsiktig gjeld</b>       |      | <b>73 115 672</b> | <b>60 704 621</b> |
| <b>Kortsiktig gjeld</b>                 |      |                   |                   |
| Leverandørgjeld                         |      | 9 921             | 567 938           |
| Annen kortsiktig gjeld                  | 2    | 794 123           | 3 848 752         |
| <b>Sum kortsiktig gjeld</b>             |      | <b>804 043</b>    | <b>4 416 691</b>  |
| <b>Sum gjeld</b>                        |      | <b>74 789 011</b> | <b>65 121 312</b> |
| <b>Sum egenkapital og gjeld</b>         |      | <b>96 772 827</b> | <b>88 280 722</b> |

Moss, 27.04.2021

Styret i Eurofins Food Testing Norway Holding AS

  
Jon Ragnar Røed  
Daglig leder og styremedlem

  
Svend Aage Linde  
Styrets leder

  
Robert Mitko Gulevski  
Styremedlem



## Eurofins Food Testing Norway Holding AS

### Kontantstrømoppstilling

|  | 2020              | 2019            |
|--|-------------------|-----------------|
| <b>Kontantstrømmer fra operasjonelle aktiviteter</b>           |                   |                 |
| Resultat før skatt   | -101 794          | 170 876         |
| Resultatført konsernbidrag                                     | -3 557 477        | -5 001 999      |
| Endring i leverandørgjeld                                      | -558 017          | 567 938         |
| Endring i andre tidsavgrensingsposter                          | 2 060 599         | 3 297 142       |
| <b>Netto kontantstrøm fra operasjonelle aktiviteter</b>        | <b>-2 156 689</b> | <b>-966 043</b> |
| <b>Kontantstrømmer fra investeringsaktiviteter</b>             |                   |                 |
| Utbetalinger ved kjøp av andre investeringer                   | -8 781 795        | 0               |
| <b>Netto kontantstrøm fra investeringsaktiviteter</b>          | <b>-8 781 795</b> | <b>0</b>        |
| <b>Kontantstrømmer fra finansieringsaktiviteter</b>            |                   |                 |
| Endring konsernkontoordning                                    | 1 358 886         | 3 219 386       |
| Utbetaling av utbytte  | 0                 | -2 253 343      |
| Netto endring langsiktige fordringer og gjeld                  | 9 580 050         | 0               |
| <b>Netto kontantstrøm fra finansieringsaktiviteter</b>         | <b>10 938 936</b> | <b>966 043</b>  |
| <b>Netto endring i kontanter og kontantekvivalenter</b>        | <b>452</b>        | <b>0</b>        |
| Likvider ved periodens begynnelse                              | 0                 | 0               |
| <b>Beholdning av kontanter og kontantekvivalenter periodei</b> | <b>452</b>        | <b>0</b>        |



Eurofins Food Testing Norway Holding AS

Noter til regnskapet 2020

## Regnskapsprinsipper

Årsregnskapet er satt opp i samsvar med regnskapsloven og god regnskapsskikk for små foretak.

### Klassifisering og vurdering av balanseposter

Eiendeler bestemt til varig eie eller bruk er klassifisert som anleggsmidler. Eiendeler som er knyttet til varekretsløpet er klassifisert som omløpsmidler. Fordringer klassifiseres som omløpsmidler hvis de skal tilbakebetales i løpet av ett år etter utbetalingstidspunktet. For gjeld er analoge kriterier lagt til grunn.

Omløpsmidler vurderes til laveste av anskaffelseskost og virkelig verdi. Kortsiktig gjeld balanseføres til nominelt beløp på etableringstidspunktet.

Anleggsmidler vurderes til anskaffelseskost. Varige anleggsmidler som forringes i verdi avskrives lineært over forventet økonomisk levetid. Anleggsmidlene nedskrives til virkelig verdi ved verdifall som ikke forventes å være forbigående. Langsiktig gjeld i norske kroner med unntak av andre avsetninger balanseføres til nominelt beløp på etableringstidspunktet.

### Aksjer i datterselskaper

Kostmetoden brukes som prinsipp for investeringer i datterselskaper. Kostprisen økes når midler tilføres ved kapitalutvidelse, eller når det gis konsernbidrag til datterselskap. Mottatte utdelinger resultatføres i utgangspunktet som inntekt. Utdelinger som overstiger andel av opptjent egenkapital etter kjøpet føres som en reduksjon av anskaffelseskost. Utbytte/konsernbidrag fra datterselskap regnskapsføres det samme året som datterselskapet avsetter beløpet. Utbytte fra andre selskaper regnskapsføres som finansinntekt når utbyttet er vedtatt.

### Skatt

Skattekostnaden i resultatregnskapet omfatter både periodens betalbare skatt og endring i utsatt skatt. Utsatt skattefordel er beregnet med 22% på grunnlag av de midlertidige forskjeller mellom regnskapsmessige og skattemessige verdier, samt eventuelt ligningsmessig underskudd til fremføring ved utgangen av regnskapsåret. Skatteøkende og skattereduserende midlertidige forskjeller som reverserer eller kan reversere i samme periode er utlignet. Oppføring av utsatt skattefordel på netto skattereduserende forskjeller som ikke er utlignet og underskudd til fremføring, er begrunnet med antatt fremtidig inntjening. Utsatt skatt og skattefordel som kan balanseføres er oppført netto i balansen.



Eurofins Food Testing Norway Holding AS

Noter til regnskapet 2020

## Note 1 Aksjer i datterselskaper

| Selskap                                | Kontor | Eierandel | Bokført verdi     | Egenkapital i selskapet 2020 | Resultat 2020 |
|--|--------|-----------|-------------------|------------------------------|---------------|
| Eurofins Food & Feed Testing Norway AS | Moss   | 100 %     | 71 748 133        | 10 123 895                   | 2 664 346     |
| Eurofins Agro Testing Norway AS        | Moss   | 100 %     | 5 972 359         | 4 269 206                    | 429 610       |
| Eurofins Havlandet AS                  | Florø  | 56,5 %    | 13 764 495        | 17 316 736                   | 244 356       |
| <b>Sum:</b>                            |        |           | <b>91 484 987</b> |                              |               |

## Note 2 Konsernmellomværende

|                         | Kortsiktige fordringer |           |
|-------------------------|------------------------|-----------|
|                         | 2020                   | 2019      |
| Foretak i samme konsern | 5 287 389              | 5 373 026 |

Selskapet er deltaker i konsernkonto-ordning og har kr 1 729 912,- innestående på konsernkontoen per 31.12.2020. Innestående representerer et mellomværende mot konsernselskapet og er presentert som en kortsiktig fordring i regnskapet.

|                         | Annen langsiktig gjeld |            | Annen kortsiktig gjeld |           |
|-------------------------|------------------------|------------|------------------------|-----------|
|                         | 2020                   | 2019       | 2020                   | 2019      |
| Foretak i samme konsern | 73 115 672             | 60 704 622 | 804 044                | 3 839 377 |

Avdragsplan er ikke avtalt. Langsiktige fordringer og langsiktig gjeld mot konsernselskaper renteberegnes i henhold til gjeldende markedsrente.



Eurofins Food Testing Norway Holding AS

Noter til regnskapet 2020

## Note 3 Aksjekapital og aksjonærinformasjon

Aksjekapitalen på kr. 8.470.000 består av 7.700.000 aksjer à kr. 1,10. Alle aksjer har like rettigheter.

Morselskapet Eurofins Food Testing LUX Holding s.a.r.l. har forretningskontor i Luxemburg. Det er ikke utarbeidet konsernregnskap, jfr. aksjelovens § 3-7 om unntak fra konsernregnskapsplikt.

### Oversikt over aksjonærer 31.12.20

| Navn                                       | Antall aksjer    | Eierandel    |
|--|------------------|--------------|
| Eurofins Food Testing LUX Holding s.a.r.l. | 7 700 000        | 100 %        |
| <b>Totalt</b>                              | <b>7 700 000</b> | <b>100 %</b> |

## Note 4 Skatt

|   | 2020           | 2019            |
|---|----------------|-----------------|
| <b>Midlertidige forskjeller som inngår i grunnlaget for utsatt skattefordel</b> |                |                 |
| Gevinst og taps konto   | 3 986 160      |                 |
| Underskudd til fremføring   | -34 820        | -929 566        |
| Regnskapsmessige avsetninger  | 0              | 0               |
| Grunnlag for utsatt skattefordel i balansen                                     | 3 951 340      | -929 566        |
| Utsatt skatt  | 869 295        | -204 504        |
| <b>Utsatt skattefordel i regnskapet</b>   | <b>869 295</b> | <b>-204 504</b> |

Utsatt skattefordel er oppført i balansen med utgangspunkt i forventet fremtidig inntjening.

### Grunnlag for skattekostnad, endring i utsatt skattefordel og betalbar skatt

|  |           |            |
|--|-----------|------------|
| Resultat før skatt   | -101 794  | 170 876    |
| Permanente forskjeller   | 4 982 700 | 947 917    |
| Grunnlag for årets skattekostnad                               | 4 880 906 | 1 118 793  |
| Endring i midlertidige resultatforskjeller                     | 3 986 160 | -13 750    |
| Endring i underskudd   | 894 746   | -1 105 043 |
| Grunnlag for betalbar skatt i resultatregnskapet               | 0         | 0          |
| Mottatt/avgitt konsernbidrag                                   | 0         | 0          |
| Skattepliktig inntekt (grunnlag for betalbar skatt i balansen) | 0         | 0          |

### Fordeling av skattekostnaden

|                                    |                  |                |
|------------------------------------|------------------|----------------|
| Betalbar skatt                     | 0                | 0              |
| For mye, for lite avsatt i fjor    | 0                | 0              |
| Sum betalbar skatt                 | 0                | 0              |
| Skatteeffekt mottatt konsernbidrag | 0                | 0              |
| Endring i utsatt skattefordel      | 1 073 799        | 246 134        |
| <b>Skattekostnad (-inntekt)</b>    | <b>1 073 799</b> | <b>246 134</b> |
| <b>Betalbar skatt i balansen</b>   | <b>0</b>         | <b>0</b>       |



Eurofins Food Testing Norway Holding AS

Noter til regnskapet 2020

## Note 5 Lønnskostnader, antall ansatte, godtgjørelser, lån til ansatte m.v.

Selskapet har ingen ansatte og det er ikke betalt honorar til styret i 2019.

### Revisor

|   | 2020          | 2019          |
|---|---------------|---------------|
| Kostnadsført godtgjørelse til revisor fordeler seg slik : |               |               |
| - revisjon  | 21 875        | 23 750        |
| - andre tjenester   | 0             | 0             |
| <b>Sum godtgjørelse til revisor</b>                       | <b>21 875</b> | <b>23 750</b> |

## Note 6 Egenkapital

|                               | Aksjekapital     | Overkurs          | Annen egenkapital | Sum               |
|-------------------------------|------------------|-------------------|-------------------|-------------------|
| Egenkapital 01.01.20          | 8 470 000        | 14 689 410        | 0                 | 23 159 410        |
| Årets resultat                | 0                | -1 175 593        | 0                 | -1 175 593        |
| <b>Egenkapital 31.12.2020</b> | <b>8 470 000</b> | <b>13 513 817</b> | <b>0</b>          | <b>21 983 817</b> |

## Note 7 Covid-19

I lys av utbruddet av det nye koronaviruset og Covid-19 følger selskapet nøye med på hendelsesutviklingen og tar nødvendige skritt for å minimere og eliminere virkningen på selskapets virksomhet. selskapet følger retningslinjene fra lokale og sentrale myndigheter samt WHO og ECDC (European Center for Disease Prevention and Control). Koronaviruset har til dags dato ikke hatt betydelig negativ innvirkning på selskapet.



# Deloitte.

Deloitte AS  
Dronning Eufemias gate 14  
Postboks 221 Sentrum  
NO-0103 Oslo  
Norway

Tel: +47 23 27 90 00  
www.deloitte.no

Til generalforsamlingen i Eurofins Food Testing Norway Holding AS

UAVHENGIG REVISORS BERETNING

## Uttalelse om revisjonen av årsregnskapet

### Konklusjon

Vi har revidert Eurofins Food Testing Norway Holding AS' årsregnskap som viser et underskudd på kr 1 175 593. Årsregnskapet består av balanse per 31. desember 2020, resultatregnskap for regnskapsåret avsluttet per denne datoen og noteopplysninger til årsregnskapet, herunder et sammendrag av viktige regnskapsprinsipper.

Etter vår mening er det medfølgende årsregnskapet avgitt i samsvar med lov og forskrifter og gir et rettviseende bilde av selskapets finansielle stilling per 31. desember 2020, og av dets resultater for regnskapsåret avsluttet per denne datoen i samsvar med regnskapslovens regler og god regnskapsskikk i Norge.

### Grunnlag for konklusjonen

Vi har gjennomført revisjonen i samsvar med lov, forskrift og god revisjonsskikk i Norge, herunder de internasjonale revisjonsstandardene International Standards on Auditing (ISA-ene). Våre oppgaver og plikter i henhold til disse standardene er beskrevet i Revisors oppgaver og plikter ved revisjon av årsregnskapet. Vi er uavhengige av selskapet slik det kreves i lov og forskrift, og har overholdt våre øvrige etiske forpliktelser i samsvar med disse kravene. Etter vår oppfatning er innhentet revisjonsbevis tilstrekkelig og hensiktsmessig som grunnlag for vår konklusjon.

### Styrets og daglig leders ansvar for årsregnskapet

Styret og daglig leder (ledelsen) er ansvarlig for å utarbeide årsregnskapet i samsvar med lov og forskrifter, herunder for at det gir et rettviseende bilde i samsvar med regnskapslovens regler og god regnskapsskikk i Norge. Ledelsen er også ansvarlig for slik internkontroll som den finner nødvendig for å kunne utarbeide et årsregnskap som ikke inneholder vesentlig feilinformasjon, verken som følge av misligheter eller utilsiktede feil.

Ved utarbeidelsen av årsregnskapet må ledelsen ta standpunkt til selskapets evne til fortsatt drift og opplyse om forhold av betydning for fortsatt drift. Forutsetningen om fortsatt drift skal legges til grunn for årsregnskapet så lenge det ikke er sannsynlig at virksomheten vil bli avvirket.

### Revisors oppgaver og plikter ved revisjonen av årsregnskapet

Vårt mål med revisjonen er å oppnå betryggende sikkerhet for at årsregnskapet som helhet ikke inneholder vesentlig feilinformasjon, verken som følge av misligheter eller utilsiktede feil, og å avgi en revisjonsberetning som inneholder vår konklusjon. Betryggende sikkerhet er en høy grad av sikkerhet, men ingen garanti for at en revisjon utført i samsvar med lov, forskrift og god revisjonsskikk i Norge, herunder ISA-ene, alltid vil avdekke vesentlig feilinformasjon som eksisterer. Feilinformasjon kan oppstå som følge av misligheter eller utilsiktede feil. Feilinformasjon blir vurdert som vesentlig dersom den enkeltvis eller samlet med rimelighet kan forventes å påvirke økonomiske beslutninger som brukerne foretar basert på årsregnskapet.

Som del av en revisjon i samsvar med lov, forskrift og god revisjonsskikk i Norge, herunder ISA-ene, utøver vi profesjonelt skjønn og utviser profesjonell skepsis gjennom hele revisjonen. I tillegg:

- identifiserer og anslår vi risikoen for vesentlig feilinformasjon i regnskapet, enten det skyldes misligheter eller utilsiktede feil. Vi utformer og gjennomfører revisjonshandlinger for å håndtere slike risikoer, og innhenter revisjonsbevis som er tilstrekkelig og hensiktsmessig som grunnlag for vår konklusjon. Risikoen for at vesentlig feilinformasjon som følge av misligheter ikke blir avdekket, er høyere enn for feilinformasjon som skyldes

Deloitte refers to one or more of Deloitte Touche Tohmatsu Limited ("DTTL"), its global network of member firms, and their related entities (collectively, the "Deloitte organization"). DTTL (also referred to as "Deloitte Global") and each of its member firms and related entities are legally separate and independent entities, which cannot obligate or bind each other in respect of third parties. DTTL and each DTTL member firm and related entity is liable only for its own acts and omissions, and not those of each other. DTTL does not provide services to clients. Please see www.deloitte.no to learn more.

© Deloitte AS

Registrert i Foretaksregisteret Medlemmer av Den norske Revisorforening  
Organisasjonsnummer: 980 211 282

Penneo Dokumentnøkkel: HG0BM-W6LO3-F5UB2-4EAWF-G48CX-UBFDY



## Deloitte.

side 2

Uavhengig revisors beretning -  
Eurofins Food Testing Norway Holding AS

utilsiktede feil, siden misligheter kan innebære samarbeid, forfalskning, bevisste utelatelser, uriktige fremstillinger eller overstyring av internkontroll.

- opparbeider vi oss en forståelse av den interne kontroll som er relevant for revisjonen, for å utforme revisjonshandlinger som er hensiktsmessige etter omstendighetene, men ikke for å gi uttrykk for en mening om effektiviteten av selskapets interne kontroll.
- evaluerer vi om de anvendte regnskapsprinsippene er hensiktsmessige og om regnskapsestimaterne og tilhørende noteopplysninger utarbeidet av ledelsen er rimelige.
- konkluderer vi på hensiktsmessigheten av ledelsens bruk av fortsatt drift-forutsetningen ved avleggelsen av regnskapet, basert på innhentede revisjonsbevis, og hvorvidt det foreligger vesentlig usikkerhet knyttet til hendelser eller forhold som kan skape tvil av betydning om selskapets evne til fortsatt drift. Dersom vi konkluderer med at det eksisterer vesentlig usikkerhet, kreves det at vi i revisjonsberetningen henleder oppmerksomheten på tilleggsopplysningene i regnskapet, eller, dersom slike tilleggsopplysninger ikke er tilstrekkelige, at vi modifierer vår konklusjon om årsregnskapet. Våre konklusjoner er basert på revisjonsbevis innhentet inntil datoen for revisjonsberetningen. Etterfølgende hendelser eller forhold kan imidlertid medføre at selskapet ikke fortsetter driften.
- evaluerer vi den samlede presentasjonen, strukturen og innholdet, inkludert tilleggsopplysningene, og hvorvidt årsregnskapet representerer de underliggende transaksjonene og hendelsene på en måte som gir et rettviseende bilde.

Vi kommuniserer med dem som har overordnet ansvar for styring og kontroll blant annet om det planlagte omfanget av revisjonen og til hvilken tid revisjonsarbeidet skal utføres. Vi utveksler også informasjon om forhold av betydning som vi har avdekket i løpet av revisjonen, herunder om eventuelle svakheter av betydning i den interne kontrollen.

### Uttalelse om andre lovmessige krav

#### Konklusjon om registrering og dokumentasjon

Basert på vår revisjon av årsregnskapet som beskrevet ovenfor, og kontrollhandlinger vi har funnet nødvendig i henhold til internasjonal standard for attestasjonsoppdrag (ISAE) 3000 «Attestasjonsoppdrag som ikke er revisjon eller forenklet revisorkontroll av historisk finansiell informasjon», mener vi at ledelsen har oppfylt sin plikt til å sørge for ordentlig og oversiktlig registrering og dokumentasjon av selskapets regnskapsopplysninger i samsvar med lov og god bokføringskikk i Norge.

Oslo, 27. april 2021  
Deloitte AS

Joachim Eriksen  
statsautorisert revisor

Penneo Dokumentnøkkel: HG0BM-W6LO3-F5UB2-4EAWF-G48OX-UBFDY



# PENNEO

Signaturene i dette dokumentet er juridisk bindende. Dokument signert med "Penneo"™ - sikker digital signatur.  
De signerende parter sin identitet er registrert, og er listet nedenfor.

"Med min signatur bekrefter jeg alle datoer og innholdet i dette dokument."

## Joachim Eriksen

Statsautorisert revisor

Serienummer: 9578-5995-4-174171

IP: 77.16.xxx.xxx

2021-05-14 10:22:35Z



Penneo Dokumentnøkkel: HG0BM-W6LO3-F5UB2-4EAWF-G48CX-UBFDY

Dokumentet er signert digitalt, med **Penneo.com**. Alle digitale signatur-data i dokumentet er sikret og validert av den datamaskin-utregnede hash-verdien av det opprinnelige dokument. Dokumentet er låst og tids-stemplet med et sertifikat fra en betrodd tredjepart. All kryptografisk bevis er integrert i denne PDF, for fremtidig validering (hvis nødvendig).

### Hvordan bekrefter at dette dokumentet er originalen?

Dokumentet er beskyttet av ett Adobe CDS sertifikat. Når du åpner dokumentet i

Adobe Reader, skal du kunne se at dokumentet er sertifisert av **Penneo e-signature service <penneo@penneo.com>**. Dette garanterer at innholdet i dokumentet ikke har blitt endret.

Det er lett å kontrollere de kryptografiske beviser som er lokalisert inne i dokumentet, med Penneo validator - <https://penneo.com/validate>