



ÅRSREGNSKAPET FOR REGNSKAPSÅRET 2024 - GENERELL INFORMASJON

Enheten

Organisasjonsnummer: 926 980 890
Organisasjonsform: Aksjeselskap
Foretaksnavn: BILGLASSGRUPPEN AS
Forretningsadresse: Hvamsvingen 26
2013 SKJETTEN

Regnskapsår

Årsregnskapets periode: 01.01.2024 - 31.12.2024

Konsern

Morselskap i konsern: Nei

Regnskapsregler

Regler for små foretak benyttet: Ja
Benyttet ved utarbeidelsen av årsregnskapet til selskapet: Regnskapslovens alminnelige regler

Årsregnskapet fastsatt av kompetent organ

Bekreftet av representant for selskapet: Cecilie Nygård Lambrechts
Dato for fastsettelse av årsregnskapet: 15.05.2025

Grunnlag for avgivelse

År 2024: Årsregnskapet er elektronisk innlevert
År 2023: Tall er hentet fra elektronisk innlevert årsregnskap fra 2024

Det er ikke krav til at årsregnskapet m.v. som sendes til Regnskapsregisteret er undertegnet. Kontrollen på at dette er utført ligger hos revisor/enhetens øverste organ. Sikkerheten ivaretas ved at innsender har rolle/rettighet for innsending av årsregnskapet via Altinn, og ved at det bekreftes at årsregnskapet er fastsatt av kompetent organ.

Brønnøysundregistrene, 06.05.2026



Resultatregnskap

Beløp i: NOK	Note	2024	2023
RESULTATREGNSKAP			
Inntekter			
Salgsinntekt	1	472 074 923	411 712 590
Annen driftsinntekt		1 411 289	1 229 436
Sum inntekter		473 486 212	412 942 026
Kostnader			
Varekostnad		268 568 828	244 121 354
Lønnskostnad	2	38 422 954	35 432 295
Avskrivning av driftsmidler og immaterielle eiendeler	3	1 248 934	1 049 514
Nedskrivning av varige driftsmidler og immaterielle eiendeler	3		
Annen driftskostnad		107 781 033	90 817 303
Sum kostnader		416 021 748	371 420 466
Driftsresultat		57 464 464	41 521 560
Finansinntekter og finanskostnader			
Renteinntekt fra foretak i samme konsern		913 897	
Annen renteinntekt		246 661	253 670
Annen finansinntekt		308 306	461 700
Sum finansinntekter		1 468 863	715 370
Rentekostnad til foretak i samme konsern		10 765	
Annen rentekostnad		58 916	312 070
Annen finanskostnad		1 776 588	1 473 014
Sum finanskostnader		1 846 269	1 785 084
Netto finans		-377 406	-1 069 714
Resultat før skattekostnad		57 087 058	40 451 846
Skattekostnad på resultat	4	12 629 522	8 955 726
Årsresultat	5	44 457 536	31 496 120
Årsresultat etter minoritetsinteresser		44 457 536	31 496 120



Resultatregnskap

Beløp i: NOK	Note	2024	2023
Totalresultat		44 457 536	31 496 120
Overføringer og disponeringer			
Avgitt konsernbidrag		42 441 590	31 329 340
Avsatt til annen egenkapital		2 015 946	166 780
Sum overføringer og disponeringer		44 457 536	31 496 120



Balanse

Beløp i: NOK	Note	2024	2023
BALANSE - EIENDELER			
Anleggsmidler			
Immaterielle eiendeler			
Utvikling	3		
Konsesjoner, patenter o.l.	3		
Utsatt skattefordel	4	1 199 496	1 858 313
Goodwill	3		
Sum immaterielle eiendeler		1 199 496	1 858 313
Varige driftsmidler			
Tomter, bygninger o.a. fast eiendom		652 997	725 497
Driftsløsøre, inventar o.a. utstyr		3 035 801	3 142 045
Sum varige driftsmidler	3	3 688 798	3 867 542
Sum anleggsmidler		4 888 294	5 725 855
Omløpsmidler			
Varer			
Sum varer	6	104 603 534	78 993 931
Fordringer			
Kundefordringer	6	3 224 176	7 447 865
Andre kortsiktige fordringer	6	880 429	1 671 942
Konsernfordringer	7, 8	54 111 661	24 464 450
Sum fordringer		58 216 267	33 584 257
Bankinnskudd, kontanter og lignende			
Bankinnskudd, kontanter o.l.	9	11 006 862	3 369 352
Sum bankinnskudd, kontanter og lignende		11 006 862	3 369 352
Sum omløpsmidler		173 826 662	115 947 540
SUM EIENDELER		178 714 957	121 673 395

BALANSE - EGENKAPITAL OG GJELD



Balanse

Beløp i: NOK	Note	2024	2023
Egenkapital			
Innskutt egenkapital			
Aksjekapital	10	2 500 000	2 500 000
Annen innskutt egenkapital	5		
Sum innskutt egenkapital		2 500 000	2 500 000
Opptjent egenkapital			
Fond for vurderingsforskjeller	5		
Annen egenkapital	5	22 578 642	20 562 695
Udekket tap	5		
Sum opptjent egenkapital		22 578 642	20 562 695
Sum egenkapital		25 078 642	23 062 695
Gjeld			
Langsiktig gjeld			
Utsatt skatt	4		
Annen langsiktig gjeld			
Sum langsiktig gjeld		0	0
Kortsiktig gjeld			
Leverandørgjeld		42 748 244	41 534 287
Betalbar skatt	4		
Skyldig offentlige avgifter		7 930 963	6 198 935
Kortsiktig konserngjeld	8	96 160 459	41 012 658
Annen kortsiktig gjeld		6 796 649	9 864 820
Sum kortsiktig gjeld		153 636 315	98 610 700
Sum gjeld		153 636 315	98 610 700
SUM EGENKAPITAL OG GJELD		178 714 957	121 673 395
POSTER UTENOM BALANSEN			
Garantistillelser	6		
Pantstillelser	6		



Brønnøysundregistrene

ÅRSREGNSKAP FOR REGNSKAPSÅRET 2024 - GENERELL INFORMASJON

Journalnummer: 2025 712109

Enheten

Organisasjonsnummer: 926 980 890
Organisasjonsform: Aksjeselskap
Foretaksnavn: BILGLASSGRUPPEN AS
Forretningsadresse: Hvamsvingen 26
2013 SKJETTEN

Regnskapsår

Årsregnskapets periode: 01.01.2024 - 31.12.2024

Konsern

Morselskap i konsern: Nei

Regnskapsregler

Regler for små foretak benyttet: Ja
Benyttet ved utarbeidelsen av
årsregnskapet til selskapet: Regnskapslovens alminnelige regler

Årsregnskapet fastsatt av kompetent organ

Bekreftet av representant for selskapet: Cecilie Nygård Lambrechts
Dato for fastsettelse av årsregnskapet: 15.05.2025

Grunnlag for avgivelse

År 2024: Årsregnskap er elektronisk innlevert.
År 2023: Tall er hentet fra elektronisk innlevert årsregnskap fra 2024.

Det er ikke krav til at årsregnskapet m.v. som sendes til Regnskapsregisteret er undertegnet. Kontrollen på at dette er utført ligger hos revisor/enhetens øverste organ. Sikkerheten ivaretas ved at innsender har rolle/rettighet for innsending av årsregnskapet via Altinn, og ved at det bekreftes at årsregnskapet er fastsatt av kompetent organ.

Brønnøysundregistrene, 29.07.2025



Organisasjonsnr: 926 980 890
BILGLASSGRUPPEN AS

RESULTATREGNSKAP

Beløp i: NOK	Note	2024	2023
RESULTATREGNSKAP			
Inntekter			
Salgsinntekt	1	472 074 923	411 712 590
Annen driftsinntekt		1 411 289	1 229 436
Sum inntekter		473 486 212	412 942 026
Kostnader			
Varekostnad		268 568 828	244 121 354
Lønnskostnad	2	38 422 954	35 432 295
Avskrivning av driftsmidler og immaterielle eiendeler	3	1 248 934	1 049 514
Nedskrivning av varige driftsmidler og immaterielle eiendeler	3		
Annen driftskostnad		107 781 033	90 817 303
Sum kostnader		416 021 748	371 420 466
Driftsresultat		57 464 464	41 521 560
Finansinntekter og finanskostnader			
Renteinntekt fra foretak i samme konsern		913 897	
Annen renteinntekt		246 661	253 670
Annen finansinntekt		308 306	461 700
Sum finansinntekter		1 468 863	715 370
Rentekostnad til foretak i samme konsern		10 765	
Annen rentekostnad		58 916	312 070
Annen finanskostnad		1 776 588	1 473 014
Sum finanskostnader		1 846 269	1 785 084
Netto finans		-377 406	-1 069 714
Resultat før skattekostnad		57 087 058	40 451 846
Skattekostnad på resultat	4	12 629 522	8 955 726
Årsresultat	5	44 457 536	31 496 120
Årsresultat etter minoritetsinteresser		44 457 536	31 496 120
Totalresultat		44 457 536	31 496 120
Overføringer og disponeringer			
Avgitt konsernbidrag		42 441 590	31 329 340



Avsatt til annen egenkapital	2 015 946	166 780
Sum overføringer og disponeringer	44 457 536	31 496 120



Organisasjonsnr: 926 980 890
BILGLASSGRUPPEN AS

BALANSE

Beløp i: NOK Note 2024 2023

BALANSE - EIENDELER

Anleggsmidler

Immaterielle eiendeler

Utvikling	3		
Konsesjoner, patenter o.l.	3		
Utsatt skattefordel	4	1 199 496	1 858 313
Goodwill	3		
Sum immaterielle eiendeler		1 199 496	1 858 313

Varige driftsmidler

Tomter, bygninger o.a. fast eiendom		652 997	725 497
Driftsløsøre, inventar o. a. utstyr		3 035 801	3 142 045
Sum varige driftsmidler	3	3 688 798	3 867 542

Sum anleggsmidler 4 888 294 5 725 855

Omløpsmidler

Varer

Sum varer 6 104 603 534 78 993 931

Fordringer

Kundefordringer	6	3 224 176	7 447 865
Andre kortsiktige fordringer	6	880 429	1 671 942
Konsernfordringer	7, 8	54 111 661	24 464 450
Sum fordringer		58 216 267	33 584 257

Bankinnskudd, kontanter og lignende

Bankinnskudd, kontanter o. l.	9	11 006 862	3 369 352
Sum bankinnskudd, kontanter og lignende		11 006 862	3 369 352

Sum omløpsmidler 173 826 662 115 947 540

SUM EIENDELER 178 714 957 121 673 395

BALANSE - EGENKAPITAL OG GJELD

Egenkapital

Innskutt egenkapital

Aksjekapital	10	2 500 000	2 500 000
Annen innskutt egenkapital	5		
Sum innskutt egenkapital		2 500 000	2 500 000



Opptjent egenkapital			
Fond for vurderingsforskjeller	5		
Annen egenkapital	5	22 578 642	20 562 695
Udekket tap	5		
Sum opptjent egenkapital		22 578 642	20 562 695
Sum egenkapital		25 078 642	23 062 695
Gjeld			
Langsiktig gjeld			
Utsatt skatt	4		
Annen langsiktig gjeld			
Sum langsiktig gjeld		0	0
Kortsiktig gjeld			
Leverandørgjeld		42 748 244	41 534 287
Betalbar skatt	4		
Skyldig offentlige avgifter		7 930 963	6 198 935
Kortsiktig konserngjeld	8	96 160 459	41 012 658
Annen kortsiktig gjeld		6 796 649	9 864 820
Sum kortsiktig gjeld		153 636 315	98 610 700
Sum gjeld		153 636 315	98 610 700
SUM EGENKAPITAL OG GJELD		178 714 957	121 673 395
POSTER UTENOM BALANSEN			
Garantistillelser	6		
Pantstillelser	6		



Organisasjonsnr: 926 980 890
BILGLASSGRUPPEN AS

NOTEOPPLYSNINGER - SELSKAP - alle poster oppgitt i hele tall

Note

Antall årsverk i regnskapsåret
39.00

<u>Sum</u>	<u>Beløp</u>
<u>Balanseført verdi 31.12.</u>	<u>Varige driftsmidler Immaterielle eiend.</u>

Konsernregnskap

Morselskapet sitt navn

Forretningskontor for morselskapet

Begrunnelse for at datterselskap er utelatt fra konsolideringen

<u>Samlet beløp - tilknyttet selskap</u>	<u>Årets</u>	<u>Fjorårets</u>
--	--------------	------------------

<u>Samlet beløp - foretak i samme konsern</u>	<u>Årets</u>	<u>Fjorårets</u>
---	--------------	------------------

<u>Samlet beløp - foretak i samme konsern</u>	<u>Årets</u>	<u>Fjorårets</u>
---	--------------	------------------

<u>Samlet beløp - felles kontrollert virksomhet</u>	<u>Årets</u>	<u>Fjorårets</u>
---	--------------	------------------

<u>Pantstillelse</u>	<u>Beløp</u>
----------------------	--------------

<u>Beholdning av egne aksjer</u>	<u>Antall</u>	<u>Pålydende</u>	<u>Andel av aksjek.</u>
----------------------------------	---------------	------------------	-------------------------



Til generalforsamlingen i Bilglassgruppen AS

Uavhengig revisors beretning

Konklusjon

Vi har revidert årsregnskapet for Bilglassgruppen AS som består av balanse per 31. desember 2024, resultatregnskap og kontantstrømoppstilling for regnskapsåret avsluttet per denne datoen og noter til årsregnskapet, herunder et sammendrag av viktige regnskapsprinsipper.

Etter vår mening oppfyller årsregnskapet gjeldende lovkrav, og gir årsregnskapet et rettviseende bilde av selskapets finansielle stilling per 31. desember 2024, og av dets resultater og kontantstrømmer for regnskapsåret avsluttet per denne datoen i samsvar med regnskapslovens regler og god regnskapsskikk i Norge.

Grunnlag for konklusjonen

Vi har gjennomført revisjonen i samsvar med International Standards on Auditing (ISA-ene). Våre oppgaver og plikter i henhold til disse standardene er beskrevet nedenfor under *Revisors oppgaver og plikter ved revisjonen av årsregnskapet*. Vi er uavhengige av selskapet i samsvar med kravene i relevante lover og forskrifter i Norge og International Code of Ethics for Professional Accountants (inkludert internasjonale uavhengighetsstandarder) utstedt av International Ethics Standards Board for Accountants (IESBA-reglene), og vi har overholdt våre øvrige etiske forpliktelser i samsvar med disse kravene. Innhentet revisjonsbevis er etter vår vurdering tilstrekkelig og hensiktsmessig som grunnlag for vår konklusjon.

Øvrig informasjon

Styret og daglig leder (ledelsen) er ansvarlige for informasjonen i årsberetningen. Øvrig informasjon omfatter informasjon i årsrapporten bortsett fra årsregnskapet og den tilhørende revisjonsberetningen. Vår konklusjon om årsregnskapet ovenfor dekker ikke informasjonen i årsberetningen.

I forbindelse med revisjonen av årsregnskapet er det vår oppgave å lese årsberetningen. Formålet er å vurdere hvorvidt det foreligger vesentlig inkonsistens mellom årsberetningen og årsregnskapet og den kunnskap vi har opparbeidet oss under revisjonen av årsregnskapet, eller hvorvidt informasjon i årsberetningen ellers fremstår som vesentlig feil. Vi har plikt til å rapportere dersom årsberetningen fremstår som vesentlig feil. Vi har ingenting å rapportere i så henseende.

Basert på kunnskapen vi har opparbeidet oss i revisjonen, mener vi at årsberetningen

- er konsistent med årsregnskapet og
- inneholder de opplysninger som skal gis i henhold til gjeldende lovkrav.

Ledelsens ansvar for årsregnskapet

Ledelsen er ansvarlig for å utarbeide årsregnskapet og for at det gir et rettviseende bilde i samsvar med regnskapslovens regler og god regnskapsskikk i Norge. Ledelsen er også ansvarlig for slik internkontroll som den finner nødvendig for å kunne utarbeide et årsregnskap som ikke inneholder vesentlig feilinformasjon, verken som følge av misligheter eller utilsiktede feil.

Ved utarbeidelsen av årsregnskapet må ledelsen ta standpunkt til selskapets evne til fortsatt drift og opplyse om forhold av betydning for fortsatt drift. Forutsetningen om fortsatt drift skal legges til grunn for årsregnskapet så lenge det ikke er sannsynlig at virksomheten vil bli avvirket.

Revisors oppgaver og plikter ved revisjonen av årsregnskapet

Vårt mål er å oppnå betryggende sikkerhet for at årsregnskapet som helhet ikke inneholder vesentlig feilinformasjon, verken som følge av misligheter eller utilsiktede feil, og å avgi en revisjonsberetning som inneholder vår konklusjon. Betryggende sikkerhet er en høy grad av sikkerhet, men ingen garanti for at en

PricewaterhouseCoopers AS, Brattørkaia 17B, 7010 Trondheim

T: 02316, org. no.: 987 009 713 MVA, www.pwc.no

Statsautoriserte revisorer, medlemmer av Den norske Revisorforening og autorisert regnskapsførerselskap



revisjon utført i samsvar med ISA-ene, alltid vil avdekke vesentlig feilinformasjon. Feilinformasjon kan oppstå som følge av misligheter eller utilsiktede feil. Feilinformasjon er å anse som vesentlig dersom den enkeltvis eller samlet med rimelighet kan forventes å påvirke de økonomiske beslutningene som brukerne foretar på grunnlag av årsregnskapet. For videre beskrivelse av revisors oppgaver og plikter vises det til: <https://revisorforeningen.no/revisjonsberetninger>

Trondheim, 16. mai 2025
PricewaterhouseCoopers AS

Henrik Granbo
Statsautorisert revisor
(elektronisk signert)



 Securely signed with Brevio

Revisjonsberetning

Signers:

Name	Method	Date
Granbo, Henrik	BANKID	2025-05-16 08:17

This document package contains:

- Closing page (this page)
- The original document(s)
- The electronic signatures. These are not visible in the document, but are electronically integrated.



This file is sealed with a digital signature.
The seal is a guarantee for the authenticity
of the document.



Årsregnskap 2024

Bilglassgruppen AS

Resultatregnskap
Balanse
Kontantstrøm
Noter til regnskapet

Org.nr.: 926 980 890



BILGLASSGRUPPEN AS

STYRETS BERETNING 2024

Virksomheten

Bilglassgruppen AS er et driftsselskap i konsernet Andr. L. Riis AS. Selskapet har kontor på Hvam i Lillestrøm.

Virksomheten består av salg og distribusjon av bilglass med tilleggsprodukter en gros.

Fortsatt drift

Forutsetningene for fortsatt drift er til stede, og årsregnskapet for 2024 er oppgjort under denne forutsetning.

Redegjørelse om ansvarsforsikringer for styrets medlemmer

Andr. L Riis AS, som representerer alle aksjer i selskapet, har løpende styreansvarsforsikring plassert i Protector Forsikring ASA, og omfatter til enhver tid sittende styre og daglig leder. Forsikringssum pr. skadetilfelle og pr. år er 15 millioner kroner.

Arbeidsmiljø og personell

Selskapet hadde ved årsskifte 42 ansatte, hvorav 6 er kvinner. Styret har 4 medlemmer, hvorav 2 er kvinner. Arbeidsmiljøet anses å være godt. Selskapet har som policy å gi kvinner og menn like arbeids- og lønnsvilkår, og ellers like muligheter i karrieresammenheng. Selskapet arbeider målrettet med ikke-diskriminering og tiltak i forbindelse med dette vurderes løpende. Sykefraværet var 4,3 % i 2024, hvorav langtidsfravær utgjorde 1,3 %. Det har ikke vært ulykker ved bedriften som har medført sykefravær. Gjennom HMS-arbeid har vi som målsetting å redusere sykefraværet.

Bærekraft

Selskapet forurenser ikke det ytre miljø i vesentlig grad. Selskapet er Miljøfyrtårn-sertifisert. Selskapet er omfattet av konsernets systematiske arbeid med bærekraftsmål, og konsernet vil innen utløp av juni 2025 levere rapport på dette i henhold til åpenhetsloven.

Forskning og utvikling

Selskapet driver ikke med forskning og utvikling.

Redegjørelse for årets resultat

De samlede driftsinntekter for selskapet beløp seg i året til 473 486 212, mot 412 942 026 forrige år. Resultat etter skatt ble 44 457 536 mot 31 496 120 forrige år.

Likviditet og gjeldsgrad er tilfredsstillende. Totalkapitalen ved utgangen av året var 178 714 957 mot 121 673 395 forrige år. Etter styrets oppfatning gir det fremlagte resultatregnskap og balanse med noter en fyllestgjørende informasjon om selskapets stilling ved årsskiftet. Det er ikke inntrådt forhold etter regnskapsårets utgang som er av betydning for bedømmelse av selskapets stilling.



Finansiell risiko

Markedsrisiko. Selskapet er utsatt for risiko ved endringer i valutakurser, spesielt euro, da en større andel av selskapets innkjøp er i utenlandsk valuta. Selskapet har ikke inngått terminkontrakter eller andre avtaler for å redusere selskapets valutarisiko og derigjennom den tilknyttede markedsrisiko. Selskapet er imidlertid lite eksponert for balanserisiko på eiendeler og gjeld i annen valuta. Selskapet har liten rentebærende gjeld, og risikoen i forbindelse med endringer i rentenivået er derfor liten.

Kredittrisiko. Risiko for at motparter ikke har økonomisk evne til å oppfylle sine forpliktelser ansees for lav da det historisk har vært lite tap på fordringer, og en stor del av fordringsmassen er fordringer mot konsernselskaper. Det er ikke inngått avtaler om motregning eller andre finansielle instrumenter som minimerer kredittrisikoen.

Likviditetsrisiko. Likviditeten i selskapet er god, da selskapet har tilgang på kreditt gjennom morselskapets konsernkredittkonto.

Fremtidig utvikling

Tross sterkt marginpress i bransjen har vi maktet å forsterke vår posisjon og øke vår markedsandel. Dette bidrar til at vi er i stand til å yterligere styrke vår konkurransedyktighet i markedet.

Vi arbeider hele tiden med å rasjonalisere driften og spare kostnader. Vi ser bl.a. at vi stadig får større effekt av tidligere investeringer og langsiktig arbeid med digitalisering av våre prosesser.


Resultaterdisponering


Styret foreslår at årets resultat disponeres som følger:


Overført til annen egenkapital	2 015 946
Avgitt konsernbidrag (etter skatt)	<u>42 441 590</u>
	<u>44 457 536</u>

Trondheim, 15. mai 2025


Frithjof Riis
Styreleder


Aleksander Riis
Styremedlem


Astrid Maria Winsjansen
Styremedlem


Ann-Christin Fredriksen
Styremedlem


Rune Sandve
Daglig leder



Resultatregnskap Bilglassgruppen AS

Driftsinntekter og driftskostnader	Note	2024	2023
Salgsinntekt	1	472 074 923	411 712 590
Annen driftsinntekt		1 411 289	1 229 436
Sum driftsinntekter		473 486 212	412 942 026
Varekostnad		268 568 828	244 121 354
Lønnskostnad	2	38 422 954	35 432 295
Avskrivning av driftsmidler og immaterielle eiendeler	3	1 248 934	1 049 514
Annen driftskostnad		107 781 033	90 817 303
Sum driftskostnader		416 021 748	371 420 466
Driftsresultat		57 464 464	41 521 560
Finansinntekter og finanskostnader			
Renteinntekt fra foretak i samme konsern		913 897	0
Annen renteinntekt		246 661	253 670
Annen finansinntekt		308 306	461 700
Rentekostnad til foretak i samme konsern		10 765	0
Annen rentekostnad		58 916	312 070
Annen finanskostnad		1 776 588	1 473 014
Resultat av finansposter		-377 406	-1 069 714
Resultat før skattekostnad		57 087 058	40 451 846
Skattekostnad på resultat	4	12 629 522	8 955 726
Årsresultat	5	44 457 536	31 496 120
Overføringer			
Avsatt konsernbidrag		42 441 590	31 329 340
Avsatt til annen egenkapital		2 015 946	166 780
Sum overføringer		44 457 536	31 496 120



Balanse Bilglassgruppen AS


Eiendeler	Note	31.12.2024	31.12.2023
Anleggsmidler			
Immaterielle eiendeler			
Utsatt skattefordel	4	1 199 496	1 858 313
Sum immaterielle eiendeler		1 199 496	1 858 313
Varige driftsmidler			
Tomter, bygninger o.a. fast eiendom		652 997	725 497
Driftsløsøre, inventar o.a. utstyr		3 035 801	3 142 045
Sum varige driftsmidler	3	3 688 798	3 867 542
Sum anleggsmidler		4 888 294	5 725 855
Omløpsmidler			
Lager av varer og annen beholdning	6	104 603 534	78 993 931
Fordringer			
Kundefordringer	6	3 224 176	7 447 865
Andre kortsiktige fordringer	6	880 429	1 671 942
Konsernfordringer	7, 8	54 111 661	24 464 450
Sum fordringer		58 216 267	33 584 257
Bankinnskudd, kontanter o.l.	9	11 006 862	3 369 352
Sum omløpsmidler		173 826 662	115 947 540
Sum eiendeler		178 714 957	121 673 395





Balanse Bilglassgruppen AS


Egenkapital og gjeld	Note	31.12.2024	31.12.2023
Egenkapital			
Innskutt egenkapital			
Aksjekapital	10	2 500 000	2 500 000
Sum innskutt egenkapital		<u>2 500 000</u>	<u>2 500 000</u>
Opptjent egenkapital			
Annen egenkapital	5	22 578 642	20 562 695
Sum opptjent egenkapital		<u>22 578 642</u>	<u>20 562 695</u>
Sum egenkapital		<u>25 078 642</u>	<u>23 062 695</u>
Gjeld			
Kortsiktig gjeld			
Leverandørgjeld		42 748 244	41 534 287
Skyldig offentlige avgifter		7 930 963	6 198 935
Konserngjeld	8	96 160 459	41 012 658
Annen kortsiktig gjeld		6 796 649	9 864 820
Sum kortsiktig gjeld		<u>153 636 315</u>	<u>98 610 700</u>
Sum gjeld		<u>153 636 315</u>	<u>98 610 700</u>
Sum egenkapital og gjeld		<u>178 714 957</u>	<u>121 673 395</u>


Trondheim, 15.05.2025
Styret i Bilglassgruppen AS


Frithjof Andreas Lilje Riis
styreleder


Aleksander Hansen Riis
styremedlem


Ann-Christin Fredriksen
styremedlem


Astrid Maria Winsjansen
styremedlem


Rune Sandve
daglig leder



Kontantstrømoppstilling

Bilglassgruppen AS

	Note	2024	2023
Kontantstrømmer fra operasjonelle aktiviteter			
Resultat før skattekostnad		57 087 058	40 451 846
Periodens betalte skatt		0	543 603
Tap/gevinst ved salg av anleggsmidler		-105 000	-200 000
Ordinære avskrivninger		1 248 934	1 049 514
Endring i varelager		-25 609 603	-11 570 829
Endring i kundefordringer		13 498 845	-5 753 831
Endring i leverandørgjeld		15 859 873	-1 235 345
Endring i andre tidsavgrensningsposter		-526 670	9 728 231
Netto kontantstrøm fra operasjonelle aktiviteter		61 453 437	31 925 983
Kontantstrømmer fra investeringsaktiviteter			
Innbetalinger ved salg av varige driftsmidler		105 000	200 000
Utbetalinger ved kjøp av varige driftsmidler		1 070 190	1 803 253
Endring innestående på konsernkonto		1 366 414	-8 610 860
Utbetalinger på lånefordringer konsern		40 306 741	0
Netto kontantstrøm fra investeringsaktiviteter		-39 905 517	-10 214 113
Kontantstrømmer fra finansieringsaktiviteter			
Innbetaling gjeld konsernselskap		26 255 411	0
Utbetalinger av konsernbidrag		40 165 821	19 300 000
Netto kontantstrøm fra finansieringsaktiviteter		-13 910 410	-19 300 000
Netto endring i kontanter og kontantekvivalenter		7 637 510	2 411 870
Beh. av kont. og kontantekvivalenter ved per. begynnel		3 369 352	957 482
Beh. av kont. og kontantekvivalenter ved per. slutt		11 006 862	3 369 352



Noter 2024

Regnskapsprinsipper

Årsregnskapet er satt opp i samsvar med regnskapslovens bestemmelser og god regnskapsskikk.

Valuta

Transaksjoner i utenlandsk valuta omregnes til kursen på transaksjonstidspunktet. Pengeposter i utenlandsk valuta omregnes til norske kroner ved å benytte balansedagens kurs. Ikke-pengeposter som måles til historisk kurs uttrykt i utenlandsk valuta, omregnes til norske kroner ved å benytte valutakursen på transaksjonstidspunktet. Ikke-pengeposter som måles til virkelig verdi uttrykt i utenlandsk valuta, omregnes til valutakursen fastsatt på måletidspunktet. Valutakursendringer resultatføres løpende i regnskapsperioden under andre finansposter.

Hovedregel for vurdering og klassifisering av eiendeler og gjeld

Eiendeler bestemt til varig eie eller bruk er klassifisert som anleggsmidler. Andre eiendeler er klassifisert som omløpsmidler. Fordringer som skal tilbakebetales innen et år er klassifisert som omløpsmidler. Ved klassifisering av kortsiktig og langsiktig gjeld er tilsvarende kriterier lagt til grunn.

Anleggsmidler er vurdert til anskaffelseskost med fradrag for planmessige avskrivninger. Omløpsmidler er vurdert til laveste av anskaffelseskost og virkelig verdi. Annen langsiktig gjeld og kortsiktig gjeld er vurdert til pålydende beløp. Goodwill med begrenset økonomisk levetid avskrives planmessig.

Varelager

Varer er vurdert til det laveste av anskaffelseskost og netto salgsverdi. Netto salgsverdi er estimert salgspris ved ordinær drift etter fradrag for beregnede nødvendige utgifter for gjennomføring av salget. Anskaffelseskost inkluderer utgifter påløpt ved anskaffelse av varene og kostnader for å bringe varene til nåværende plassering og tilordnes ved bruk av FIFO - prinsippet.

Fordringer

Kundefordringer og andre fordringer er oppført til pålydende etter fradrag for avsetning til forventet tap. Avsetning til tap gjøres på grunnlag av en individuell vurdering av de enkelte fordringene.

Pensjoner

Selskapet har en innskuddsbasert pensjonsordning som tilfredsstiller kravene etter lov om obligatorisk tjenestepensjon. Kostnaden til innskuddsbasert pensjonsordning tilsvarer periodens premie til forsikringsselskapet.

Skatter

Skattekostnaden sammenstilles med regnskapsmessig resultat før skatt. Skattekostnaden består av betalbar skatt (skatt på årets direkte skattepliktige inntekt), skatt på avgitt konsernbidrag og endring i netto utsatt skatt.

Inntekter

Inntekt regnskapsføres når den er opptjent, altså når både risiko og kontroll i hovedsak er overført til kunden. Dette vil normalt være tilfelle når varen er levert til kunden. Inntektene regnskapsføres med verdien av vederlaget på transaksjonstidspunktet. Alt salg skjer i Norge.

**Kostnader**

Kostnader regnskapsføres som hovedregel i samme periode som tilhørende inntekt. I de tilfeller det ikke er en klar sammenheng mellom utgifter og inntekter fastsettes fordelingen etter skjønnsmessige kriterier. Øvrige unntak fra sammenligningsprinsippet er angitt der det er aktuelt.

Kontantstrømoppstilling

Kontantstrømoppstillingen er utarbeidet etter den indirekte metoden. Kontanter og kontantekvivalenter omfatter kontanter, bankinnskudd og andre kortsiktige, likvide plasseringer.



Note 1 - Driftsinntekter

	2024	2023
Salgsinntekter	472 074 923	411 712 590
Andre driftsinntekter	1 411 289	1 229 436
Sum	473 486 212	412 942 026
Fordeling på virksomhetsområde		
Bilglass	437 359 657	378 029 590
Frakt	35 279 520	34 116 719
Annet	847 035	795 718
Sum	473 486 212	412 942 027
Geografisk fordeling		
Norge	473 486 212	412 942 026
Sum	473 486 212	412 942 026

Note 2 - Lønnskostnader, antall ansatte, godtgjørelser, lån til ansatte mm.

Lønnskostnader	2024	2023
Lønn	30 575 113	28 666 258
Arbeidsgiveravgift	4 564 895	4 013 199
Pensjonskostnader	1 177 111	1 085 237
Andre ytelser	2 105 835	1 667 601
Sum	38 422 954	35 432 295
Antall årsverk	39	38
Ytelser til ledende personer		
	Daglig leder	Styret
Lønn/styrehonorar	1 909 150	97 500
Annen godtgjørelse	5 664	0
Sum	1 914 814	97 500

Av lønn til daglig leder utgjør utbetalt bonus kr 450 000.

Det er ikke gitt lån/sikkerhetsstillelse til daglig leder, styrets leder eller andre nærstående parter.

Kostnadsført godtgjørelse til revisor	2024	2023
Lovpålagt revisjon (inkl. teknisk bistand med årsregnskap)	159 020	140 057
Annen tjenester	0	35 500
Sum	159 020	175 557

Pensjon

Selskapet er pliktig til å ha tjenestepensjon etter lov om obligatorisk tjenestepensjon og har pensjonsordninger som tilfredsstillende kravene i denne lov.

Selskapet har innskuddsbasert pensjonsordning for alle ansatte.



Note 3 Anleggsmidler

	Maskiner og anlegg	Driftsløsøre, inventar ol.	Sum
Anskaffelseskost pr. 01.01.24	1 148 283	9 470 145	10 618 428
Tilgang kjøpte driftsmidler	473 000	597 190	1 070 190
Anskaffelseskost 31.12.24	1 621 283	10 067 335	11 688 618
Akkumulerte avskrivninger 31.12.24	908 576	7 091 244	7 999 820
Av- og nedskrivninger pr. 31.12.24	908 576	7 091 244	7 999 820
Bokført verdi 31.12.24	712 707	2 976 091	3 688 798
Årets ordinære avskrivninger	146 941	1 101 992	1 248 934
Økonomisk levetid	0-5 år	0-10 år	
Avskrivningsplan	saldo 0-33%	saldo 0-33%	

Note 4 - Skatt

Skatteeffekten av midlertidige forskjeller og underskudd til fremføring som har gitt opphav til utsatt skatt og utsatte skattefordeler, spesifisert på typer av midlertidige forskjeller:

	2024	2023	Endring
Varige driftsmidler	-974 268	-1 186 517	-212 249
Varebeholdning	-4 076 256	-6 641 146	-2 564 890
Fordringer	-401 730	-619 216	-217 486
Sum	-5 452 254	-8 446 879	-2 994 625
Grunnlag for beregning av utsatt skatt	-5 452 254	-8 446 879	-2 994 625
Utsatt skattefordel (22 %)	-1 199 496	-1 858 313	-658 818
Årets skattekostnad		2024	2023
Skattepliktig inntekt:			
Ordinært resultat før skatt		57 087 058	40 451 846
Permanente forskjeller		319 862	255 996
Endring i midlertidige forskjeller		-2 994 625	-542 021
Avgitt konsernbidrag		-54 412 295	-40 165 821
Skattepliktig inntekt		0	0
Resultatført skatt på ordinært resultat:			
Betalbar skatt		11 970 705	8 836 481
Endring i utsatt skattefordel		658 817	119 245
Skattekostnad ordinært resultat		12 629 522	8 955 726
Beregning av effektiv skattesats			
Resultat før skatt		57 087 058	40 451 846
Beregnet skatt av resultat før skatt		12 559 153	8 899 406
Skatteeffekt av permanente forskjeller		70 370	56 319
Sum		12 629 522	8 955 725
Effektiv skattesats		22,1 %	22,1 %



Betalbar skatt i balansen:		
Betalbar skatt på årets resultat	11 970 705	8 836 481
Betalbar skatt på avgitt konsernbidrag	-11 970 705	-8 836 481
Sum betalbar skatt i balansen	0	0

Note 5 - Egenkapital

	Aksjekapital	Annen egenkapital	Sum egenkapital
Egenkapital 01.01.2024	2 500 000	20 562 695	23 062 695
Årets resultat	0	44 457 536	44 457 536
Avgitt konsernbidrag	0	-42 441 590	-42 441 590
Egenkapital 31.12.2024	2 500 000	22 578 642	25 078 642

Note 6 - Pantstillelser og garantier

Gjeld som er sikret ved pant o.l	2024	2023
Factoringpant for konsernets samlede gjeld til DNB	45 000 000	45 000 000
Sum	45 000 000	45 000 000

Balansført verdi av eiendeler pantsatt for egen gjeld

Varebeholdning	104 603 534	78 993 931
Kundefordringer	9 237 835	22 738 237
Andre kortsiktige fordringer	880 429	1 671 942
Sum	114 721 798	103 404 110



Note 7 - Transaksjoner med nærstående

Ytelser til ledende ansatte er omtalt i note 2, og mellomværende med konsernselskaper er omtalt i note 6.

Selskapets transaksjoner med nærstående parter: **2024**

a) Salg av varer og tjenester

Salg av varer

- Tilknyttede selskaper -205 564 613

b) Kjøp av varer og tjenester

Kjøp av varer

- Tilknyttede selskaper 0

Kjøp av tjenester

- Morselskap 29 629 000

- Tilknyttede selskaper 10 989 148

Kjøp av tjenester til morselskap er knyttet til husleie og regnskapstjenester. Kjøp av tjenester fra tilknyttende selskap er knyttet til kjedeavgift og lisens.

Note 8 - Mellomværende med selskap i samme konsern m.v.

Fordringer og gjeld til konsernselskaper inngår med følgende beløp i regnskapspostene:

Fordringer	2024	2023
Kundefordringer	6 015 216	15 290 372
Andre kortsiktige fordringer	48 096 445	9 174 078
Sum	54 111 661	24 464 450

Gjeld	2024	2023
Leverandørgjeld	-15 492 753	-846 837
Årets avsatte konsernbidrag	-54 412 295	-40 165 821
Annen kortsiktig gjeld	-26 255 411	0
Sum	-96 160 459	-41 012 658

Konsernkontordning

Foretaket deltar i en konsernkontoordning med morselskapet Andr. L. Riis AS og dets datterselskaper. Ordningen administreres av DnB Bank for å forbedre konsernets likviditetsstyring.

Det er en kredittrisiko ved at midlene kan brukes av andre selskaper i konsernet. Risikoen vurderes som lav på grunn av konsernets solide finansielle stilling.

Renter beregnes og reguleres ut fra markedsmessige vilkår.

Ingen garantier eller sikkerheter er stilt av foretaket i forbindelse med ordningen.



Note 9 - Bankinnskudd, kontanter o.l.

Innestående midler på skattetrekkkonto (bundne midler) er på kr 1 075 749.

Note 10 - Aksjekapital og aksjonærinformasjon

Aksjekapitalen på kr 2 500 000 består av 5 000 aksjer à kr 500.

Alle aksjer er eid av morselskapet Andr. L. Riis AS (org.nr. 938 536 562) med forretningsadresse Sluppenvegen 15, 7037 Trondheim. Der kan konsernregnskapet som inkluderer Bilglassgruppen AS fås utlevert.