



ÅRSREGNSKAPET FOR REGNSKAPSÅRET 2020 - GENERELL INFORMASJON

Enheten

Organisasjonsnummer:	923 253 920
Organisasjonsform:	Aksjeselskap
Foretaksnavn:	ISTAD KRAFT AS
Forretningsadresse:	Plutovegen 5 6419 MOLDE

Regnskapsår

Årsregnskapets periode:	01.01.2020 - 31.12.2020
-------------------------	-------------------------

Konsern

Morselskap i konsern:	Ja
Konsernregnskap lagt ved:	Nei

Regnskapsregler

Regler for små foretak benyttet:	Nei
Benyttet ved utarbeidelsen av årsregnskapet til selskapet:	Regnskapslovens alminnelige regler

Årsregnskapet fastsatt av kompetent organ

Bekreftet av representant for selskapet:	Ivar Kosberg
Dato for fastsettelse av årsregnskapet:	10.06.2021

Grunnlag for avgivelse

År 2020: Årsregnskapet er elektronisk innlevert
År 2019: Tall er hentet fra elektronisk innlevert årsregnskap fra 2020

Det er ikke krav til at årsregnskapet m.v. som sendes til Regnskapsregisteret er undertegnet. Kontrollen på at dette er utført ligger hos revisor/enhetens øverste organ. Sikkerheten ivaretas ved at innsender har rolle/rettighet for innsending av årsregnskapet via Altinn, og ved at det bekreftes at årsregnskapet er fastsatt av kompetent organ.

Brønnøysundregistrene, 31.07.2022



Resultatregnskap

Beløp i: NOK	Note	2020	2019
RESULTATREGNSKAP			
Inntekter			
Energiinntekter		193 497 922	397 063 457
Annen driftsinntekt		59 302 196	64 420 114
Sum inntekter	9	252 800 119	461 483 570
Kostnader			
Endring i beholdning av varer under tilvirkning og ferdig tilvirkede varer		-64 301	
Varekostnad		181 981 650	352 873 126
Lønnskostnad	1	21 405 360	20 023 090
Avskrivning av driftsmidler og immaterielle eiendeler	2	6 824 083	3 475 784
Nedskrivning av varige driftsmidler og immaterielle eiendeler		526 716	
Annen driftskostnad	1	42 931 131	33 770 831
Sum kostnader		253 604 639	410 142 831
Driftsresultat	11	-804 520	51 340 739
Finansinntekter og finanskostnader			
Renteinntekt fra foretak i samme konsern		461 885	
Annen renteinntekt		2 463 564	2 373 269
Annen finansinntekt		834 007	98 094
Verdiøkning markedsbaserte omløpsmidler		459 543	
Sum finansinntekter		4 219 000	2 471 363
Nedskrivning av andre finansielle anleggsmidler		2 423 000	
Rentekostnad til foretak i samme konsern		4 222 508	3 354 137
Annen rentekostnad		1 090 110	839 175
Annen finanskostnad		495 960	190 558
Sum finanskostnader		8 231 578	4 383 870
Netto finans		-4 012 578	-1 912 507
Ordinært resultat før skattekostnad		-4 817 099	49 428 232
Skattekostnad på ordinært resultat	3	-1 364 846	24 414 786
Ordinært resultat etter skattekostnad		-3 452 252	25 013 446



Resultatregnskap

Beløp i: NOK	Note	2020	2019
Årsresultat	7	-3 452 252	25 013 446
Årsresultat etter minoritetsinteresser		-3 452 252	25 013 446
Totalresultat		-3 452 252	25 013 446
Overføringer og disponeringer			
Konsernbidrag			23 400 000
Overført annen egenkapital		-3 452 252	1 613 446
Sum overføringer og disponeringer		-3 452 252	25 013 446



Balanse

Beløp i: NOK	Note	2020	2019
BALANSE - EIENDELER			
Anleggsmidler			
Immaterielle eiendeler			
Immaterielle eiendeler	2	2 564 189	1 185 900
Utsatt skattefordel	3		5 332 957
Sum immaterielle eiendeler		2 564 189	6 518 857
Varige driftsmidler			
Tomter, bygninger o.a. fast eiendom		2 841 942	2 850 470
Kraftstasjoner		159 066 298	84 964 557
Anlegg under utførelse			20 371 240
Fjernvarmeanlegg		2 018 365	1 636 822
Fiberanlegg		23 527 264	
Driftsløsøre, inventar o.a. utstyr		1 147 882	1 155 818
Sum varige driftsmidler	2	188 601 752	110 978 908
Finansielle anleggsmidler			
Investering i datterselskap		100 000	100 000
Investeringer i tilknyttet selskap	6	5 428 301	5 428 300
Andel Driva Kraftverk		56 218 190	58 578 834
Investeringer i aksjer og andeler	6	8 276 510	115 000
Langsiktige fordringer		2 127 894	743 218
Pensjonsmidler ytelsesbasert		4 098 192	3 657 839
Sum finansielle anleggsmidler		76 249 087	68 623 191
Sum anleggsmidler		267 415 028	186 120 956
Omløpsmidler			
Varer			
Sum varer		1 175 335	814 921
Fordringer			
Kundefordringer	4	58 342 152	119 884 181
Fordringer på selskap i samme konsern	4, 10	12 936 924	2 222 741
Andre kortsiktige fordringer	4	13 345 381	7 469 055
Konsernfordringer	5	2 604 122	12 822 689



Balanse

Beløp i: NOK	Note	2020	2019
Sum fordringer		87 228 578	142 398 666
Bankinnskudd, kontanter og lignende			
Bankinnskudd, kontanter o.l.	5	61 747 591	26 525 398
Sum bankinnskudd, kontanter og lignende		61 747 591	26 525 398
Sum omløpsmidler		150 151 504	169 738 985
SUM EIENDELER		417 566 532	355 859 941
BALANSE - EGENKAPITAL OG GJELD			
Egenkapital			
Innskutt egenkapital			
Aksjekapital		50 193 000	200 000
Annen innskutt egenkapital		39 418 041	43 193 120
Sum innskutt egenkapital	7	89 611 041	43 393 120
Opptjent egenkapital			
Annen egenkapital		23 890 671	58 058 410
Udisponert resultat			
Sum opptjent egenkapital		23 890 671	58 058 410
Sum egenkapital	7	113 501 712	101 451 530
Gjeld			
Langsiktig gjeld			
Pensjonsforpliktelser	1		
Utsatt skatt		4 180 035	
Sum avsetninger for forpliktelser		4 180 035	
Annen langsiktig gjeld			
Gjeld til kredittinstitusjoner		37 757 689	
Gjeld til selskap i samme konsern		150 000 000	100 000 000
Sum annen langsiktig gjeld		187 757 689	100 000 000
Sum langsiktig gjeld		191 937 724	100 000 000



Balanse

Beløp i: NOK	Note	2020	2019
Kortsiktig gjeld			
Leverandørgjeld		10 235 838	5 714 984
Betalbar skatt	3	1 748 954	17 191 897
Skyldige offentlige avgifter		6 433 985	3 285 952
Kortsiktig konserngjeld	10, 5	52 524 162	106 654 108
Annen kortsiktig gjeld		41 184 157	21 561 471
Sum kortsiktig gjeld		112 127 096	154 408 411
Sum gjeld		304 064 820	254 408 411
SUM EGENKAPITAL OG GJELD		417 566 532	355 859 941



ÅRSRAPPORT

2020



Årsberetning

Selskapets virksomhet

Istad Kraft AS har i 2020 hatt ansvar for Istad-konsernets kundesenter, salg av kraft til sluttbrukermarkedet, fakturering/måling/avregning samt kraftproduksjon og fjernvarme. Tjenester for nettvirksomheten, herunder måling, er avviklet i slutten av året.

Neset Kraft AS

Den 19.12.2019 ble det signert en aksjekjøpsavtale mellom Istad Kraft AS og Neset kommune om kjøp av 100% av aksjene i Neset Kraft AS. Selve gjennomføringen av aksjekjøpet skjedde den 26.02.2020 når de nødvendige konsesjoner og tillatelser var på plass. I løpet av 2020 er Neset Kraft AS fusjonert inn i Istad Kraft AS. Neset Kraft AS drev virksomhet innenfor nett, sluttbrukersalg, kraftproduksjon og fiber. Virksomheten i Neset Kraft er integrert inn i Istad sine forretningsområder. Nettvirksomheten ble utfisjonert fra Istad Kraft AS og er nå en del av virksomheten i Istad Nett AS. Både fusjon og fisjon er bokført til regnskapsmessig og skattemessig kontinuitet (selskapskontinuitet).

Eierforhold

Istad Kraft AS er et heleid datterselskap av Istad AS og driver sin virksomhet fra Molde.

Styret

Styret i Istad Kraft AS hadde pr 31.12.2020 følgende sammensetning:

Styreleder	Bente Elin Holberg
Nestleder	Dyre Halse
Styremedlem	Frank Gussiås (valgt av de ansatte)
Varamedlem for Holberg og Halse:	Rune Humlung
Varamedlemmer for Gussiås:	Anne Gautvik

Administrasjon – ansatte – likestilling - diskriminering

Istad Kraft AS leier lokaler av Istad AS i Plutovegen 5 i Molde.

Virksomheten hadde pr 31.12.2020 til sammen 21 ansatte.

I Istad Kraft AS er 12 av de ansatte kvinner, og 9 menn. I selskapets ledergruppe er de tre kvinner og tre menn. I styret er det en kvinne og to menn. Av varamedlemmene er det en mann og en kvinne. Det praktiseres lik lønn for likt arbeid.

Selskapet har som hensikt å oppfylle intensjonen i Diskriminerings- og tilgjengelighetsloven. Det er per dato ikke planlagt iverksatt spesielle tiltak for å fremme formålet i loven.

Arbeidsmiljø

Det er ikke registrert fraværsskader i selskapet i 2020. Sykefraværet var på 6 %. Korttidsfraværet var herunder på 0,6%. Det er Istad Krafts målsetting å legge til rette for et godt og trygt arbeidsmiljø, hvor trivsel og inspirerende arbeidsoppgaver skal være en viktig motivasjonskilde. Det utarbeides årlige aktivitets- og opplæringsplaner som legger føring for mange av aktivitetene på HMS-området. Vernetjenesten er organisert i henhold til Arbeidsmiljøloven. Selskapet er tilknyttet ordning med bedriftshelsetjeneste.



Kraftmarkedet

For kraftbransjen ble kraftprisen en større utfordring enn korona i 2020.

Det er få som har sett for seg negative priser i Norge. Her til lands kan en jo skru av turbinene og spare på vannet til prisen stiger, men ikke i 2020. Dette ble året da vannmagasinene rant over. Produsentene valgte å la kraftverkene gå, selv om prisen var lavere enn slitastjekostnadene. I tillegg rant ca. 15 TWh ut i fjorden, fordi produsentene måtte la vann gå utenom turbinene.

To ganger i 2020 tippet prisen over til negativ. En enslig time natt til 6. juli, og fire timer natt til 2. november. På det laveste var prisen nede i minus 1,9 øre/kWh. Det var imidlertid ikke de få timene med negativ pris som var problematisk for kraftprodusentene i fjor, men det var det ekstremt lave prisnivået året sett under ett. Høy produksjon bedret litt på situasjonen, men bare marginalt.

Mye snø i fjellet var hovedårsaken til den lave prisen i 2020, men i løpet av våren fikk kraftbransjen erfare den nye vindkraftens brutale påvirkning på kraftprisen. 9. februar bikket prisen over til negativ for første gang i Sverige og Finland. Så gikk det noen uker og alt ble snudd på hodet. Fra 23. februar til 27. februar steg prisen fra 8 til 45 øre/kWh i Stockholm, en seksdobling på fire dager. Årsaken var at det hadde blitt vindstille.

I Norge har manglende eksportkapasitet hatt enda større betydning. Problemene startet for alvor i siste halvdel av februar. Feil på sjøkabel som krysser Oslofjorden førte til at forbindelsen ble brutt. Det hadde blåst og regnet i to måneder, og vannet hadde hopet seg opp i norske vannmagasiner. Rett etter at kabelbruddet skjedde, stilnet vinden i Sverige, og det kunne gitt muligheter til kraftig norsk eksport.

Betydelige begrensninger i kabelkapasiteten i Norden skapte i perioder enorme prisforskjeller mellom landene. I slutten av juni ble det illustrert hvor mye manglende eksportkapasitet har å si. Mens prisene i Norge var rekordlave, var prisen i Sør-Sverige og Finland skyhøye. Midt på dagen 25. juni var strømprisen i Oslo 1,5 øre/kWh, mens den på samme tidspunkt var 216 øre/kWh i Stockholm.

I 2020 er det umulig å komme utenom korona. Likevel, i forhold til andre bransjer har kraftbransjen vært lite rammet. Samfunnet skal ha strøm selv under pandemier.

Gjennomsnittlig spotpris for Midt-Norge i 2020 var 10,0 øre/kWh. Gjennomsnittlig systempris var 11,6 øre/kWh. Gjennomsnittlig spotpris i vårt område har vært som følger de siste 10 år (øre/kWh):

2020	2019	2018	2017	2016	2015	2014	2013	2012	2011
10,0	38,0	42,3	27,5	26,6	19,0	26,4	30,3	23,6	37,1

Sluttbrukersalg

Samlet volum solgt til sluttbrukere i 2020 utgjorde 730 GWh (678 GWh). Volumet og inntjeningen er tilfredsstillende i et marked som er preget av lave marginer og hard konkurranse. Istad Kraft fokuserer på det lokale markedet, og har som målsetting å opprettholde sin posisjon som den ledende kraftleverandøren i kommunene Aukra, Gjemnes, Hustadvika og Molde. I tillegg leverer selskapet også til fellesmålte anlegg og utvalgte segmenter utenfor eget lokalk marked.



Fysisk kraftomsetning	2020	2019	2018	2017	2016
Salg til sluttbrukere GWh	730	678	671	671	670

I 2012 ble det innført elsertifikater i det norske markedet. Elsertifikater er en støtteordning for kraft produsert fra fornybare energikilder. Kraftleverandørene kjøper inn elsertifikater for å dekke inn sin elsertifikatplikt. For året 2020 utgjorde elsertifikatplikten 18,6 % av omsatt volum. For 2021 øker dette til 19,3 %. Strømkundene finansierer ordningen over strømregningen gjennom at kraftleverandørene legger elsertifikatkostnaden inn i strømprisen.

Produksjon

All kraftproduksjon i Istad-konsernet er samlet i Istad Kraft AS og består av kraftverkene på Istad, Angvika og Meisal, samt selskapets andel av produksjonen i Driva Kraftverk DA (25%), Langfjordkraft AS (50%) og Haukvik Kraft AS (34%).

Den samlede kraftproduksjonen i Istad Kraft AS (referert kraftstasjon) ble i 2020 på 228,4 GWh (188,3 GWh).

Av totalt fysisk omsatt kraftvolum i Istad Kraft AS i 2020 kom ca. 31 % fra egen produksjon.

Fjernvarme

Selskapets tre anlegg (Årø, Bekkevoll og Reknes) har i 2020 levert 7,7 GWh fjernvarme (8,6 GWh). Det har vært utfordringer med biokjelen i Årølia varmesentral i 2020. Dette har medført at gasskjelens andel av fjernvarmeleveransen har utgjort ca. 10% av innfyrt energi mot 2% i 2019. Dette sammen med lavere energipriser generelt har gitt et negativt resultat innenfor fjernvarmevirksomheten. Virksomheten har for hele 2020 hatt en negativ EBITDA med 3,1 MNOK (-0,9 MNOK). Det jobbes nå med konkrete prosjekter for å se om en kan redusere driftskostnadene, og med det oppnå en positiv EBITDA på virksomheten.

Den samlede kraftproduksjonen i Istad Kraft AS (referert kraftstasjon) ble i 2020 på 228,4 GWh (188,3 GWh).

Kraftproduksjon 2020 referert kraftstasjoner (GWh):

	Egeneid			Deleid			Sum
	Istad-anleggene	Angvik Kraftverk	Meisal Kraftverk	Driva Kraftverk	Haukvik Kraftverk	Grytneselva Kraftverk	
Vinter 1	15,8	1,9	7,6	67,0	1,3	0,7	94,3
Sommer	15,3	1,7	11,8	59,2	1,6	4,2	93,8
Vinter 2	7,3	0,7	3,8	27,2	0,5	0,8	40,3
Sum 2020	38,4	4,3	23,2	153,4	3,4	5,7	228,4

Det er tatt med 50% av det totale produksjonsvolumet i Grytneselva Kraftverk i tabellen ovenfor. For alle kraftverkene unntatt Grytneselva, forvalter og disponerer Istad Kraft AS den produserte kraften selv.

Totalproduksjonen de siste 10 år (referert kraftstasjon)

Siste 10-års snitt	2020	2019	2018	2017	2016	2015	2014	2013	2012	2011
182,3	228,4	188,3	154,9	230,7	156,7	161,8	137,6	149,4	228,5	186,6

I Driva var Istad sin fyllingsgrad ved årsskiftet 85%. Istad-vassdraget hadde ved årsskiftet en magasinifylling på 87 % av fulle vannmagasin.



Eierposisjoner

Driva Kraftverk DA

Istad Kraft AS er sammen med TrønderEnergi Kraft AS eier av Driva Kraftverk DA. TrønderEnergi Kraft AS eier 75 % og Istad Kraft AS 25 %. TrønderEnergi Kraft AS har administrasjon og drift av selskapet.

Haukvik Eiendom AS

Istad Kraft AS eier 34 % av aksjene i Haukvik Eiendom AS, som igjen eier Haukvik Kraft AS og Haukvik Kraftsmolt AS. Disse anleggene ligger ved Vinjefjorden i Heim kommune.

Langfjordkraft AS

Istad Kraft AS har en 50% eierandel i Langfjordkraft AS, og eier selskapet sammen med Clemens Kraftverk AS. Begge aksjonærene i Langfjordkraft AS bistår i administrasjon og drift av selskapet. Selskapet eier Grytneselva Kraftverk. Produksjonen i Langfjordkraft AS disponeres av selskapet selv, og ikke av produksjonsavdelingen i Istad Kraft AS. Denne eierposisjonen var eid av Nettet Kraft AS, og kom inn som en del av fusjonen med Istad Kraft AS. Det er foretatt en nedskrivning av aksjene i selskapet med 2,4 MNOK, da det anses å være vesentlig usikkerhet for verdien av denne aksjeposten.

Fiber

Istad Kraft AS kjøpte Nettet Kraft AS i 2020. I Nettet Kraft AS var det investert i fibervirksomhet for leveranse til kunder i Nettet kommune. Nettet Kraft AS har stått for fiberutbyggingen, mens SuCom AS har ivaretatt kundeforholdet for bredbåndsleveransen. Det er inngått en leieavtale mellom Nettet Kraft AS og SuCom AS for utleie av fiberen.

Ytre miljø

Fjernvarmeanlegget på Årø er basert på flisfyring og Istad overholder gjeldende utslippskrav. For øvrig har ikke Istad Kraft AS sin virksomhet har ikke ført med seg nevneverdig forurensning av det ytre miljø i 2020.

Forutsetning om fortsatt drift

I årsregnskapet er fortsatt drift forutsetningen lagt til grunn, da det etter styrets oppfatning ikke er forhold som tilsier noe annet.

Fremtidsutsikter

Kraftproduksjon

Godt forvaltede vannkraftanlegg forventes å gi en god og sikker kontantstrøm i årene fremover. Egne produksjonsanlegg er også fornyet og teknologisk oppdatert de siste årene, noe som har gitt en betydelig enklere driftssituasjon. Det kan være betydelige svingninger i inntektene som en følge av varierende produksjonsmengde og svingende kraftpriser. Som hovedregel oppveies lavere volum av høyere priser og vice versa. Markedet for fremtidsprising av kraft (forwardmarkedet) viste forventninger om kraftpriser mellom 27-28 øre/kWh i årene 2022-2025 ved utgangen av året. Etter balansetidspunktet har kraftprisene steget. Det forventes betydelig høyere kraftpriser i 2021 enn de ekstremt lave prisene en erfarte i 2020.

Kraftomsetning

Markedet for kraftomsetning er inne i og forventes å gjennomgå store endringer i årene som



kommer. Istad Kraft ønsker å være i forkant av denne utviklingen, og arbeider bevisst med å videreutvikle markedsarbeidet til å kunne håndtere en endret konkurransesituasjon. Det jobbes med flere innovasjonsprosjekter på markedssiden, der noen allerede er lansert. Det pågår en fornying av digitale forretnings- og markedssystemer.

Fjernvarme

Det er et negativt økonomisk bidrag på ca. 3,1 MNOK i 2020 for fjernvarmevirksomheten. De lave kraftprisene førte til et forverret resultat for virksomheten i 2020. I 2021 blir det arbeidet videre med å se på tiltak som kan bedre lønnsomheten for dette virksomhetsområdet, mellom annet tiltak for å få redusert fyringskostnaden.

Omdømme

Istad Kraft er opptatt av å opprettholde et godt omdømme. De viktigste elementene for å nå denne målsettingen er å levere produkter og tjenester av høy kvalitet, samt å ha ansatte som er gode ambassadører. Et annet viktig virkemiddel i omdømmebyggingen er bidrag til lokalt kulturliv, blant annet gjennom Istadfondet, Istad Fordel og Istad Aktiv.

Resultat

Resultat før skatt i 2020 ble minus 4,8 MNOK mot pluss 49,4 MNOK i 2019. Etter en skattekostnad på minus 1,3 MNOK, ble årsresultatet minus 3,5 MNOK, mot pluss 25,0 MNOK i 2019.

Det er i 2020 en negativ grunnrenteinntekt, med en fremførbar grunnrenteskatt på 0,6 MNOK.

Styret viser til omtalen av virksomheten foran, samt regnskapet med noter, og mener dette gir en rettvise oversikt over utviklingen og resultatet av virksomheten og dens stilling.

Finansiell risiko

Selskapet har sin finansiering gjennom morselskapet Istad AS, og selskapets driftskonto inngår i konsernkontosystemet for Istad-konsernet.

Markedsrisikoen er i all hovedsak knyttet til det norske spotmarkedet for kraft. Risikoen er begrenset ved at en vesentlig del av sluttbrukersalget er basert på spotpris, og risiko ved salg til fastpris blir i sin helhet sikret ved forwardkontrakter

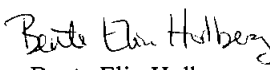
Disponering av resultatet


Styret foreslår at årets underskudd på NOK 3.452.252 dekkes inn slik:

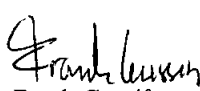
<u>Fra annen egenkapital</u>	NOK 3.452.252
<u>Sum overføringer</u>	NOK 3.452.252


Molde, 16. april 2021

Styret i Istad Kraft AS


Bente Elin Holberg
Styreleder


Dyre Halse
Nestleder


Frank Gussiås
Styremedlem


Rune Humlung
Daglig leder



Årsregnskap 2020
RESULTATREGNSKAP

ISTAD KRAFT AS

DRIFTSINNEKTER OG DRIFTSKOSTNADER	Note	2020	2019
Energiinntekter		193 497 922	397 063 457
Annen driftsinntekt		59 302 196	64 420 114
Sum driftsinntekter	9	252 800 119	461 483 570
Varekostnad		181 981 650	352 873 126
End. beh. varer u.tilv. og ferdigvarer		-64 301	0
Lønnskostnad	1	21 405 360	20 023 090
Avskrivning av driftsmidler og immaterielle eiendeler	2	6 824 083	3 475 784
Nedskrivning av driftsmidler og immaterielle eiendeler		526 716	0
Annen driftskostnad	1	42 931 131	33 770 831
Sum driftskostnader		253 604 639	410 142 831
Driftsresultat	11	-804 520	51 340 739
FINANSINNEKTER OG FINANSKOSTNADER			
Renteinntekt fra foretak i samme konsern		461 885	0
Annen renteinntekt		2 463 564	2 373 269
Annen finansinntekt		834 007	98 094
Verdøkning markedsbaserte omløpsmidler		459 543	0
Nedskrivning av andre finansielle anleggsmidler		2 423 000	0
Rentekostnad til foretak i samme konsern		4 222 508	3 354 137
Annen rentekostnad		1 090 110	839 175
Annen finanskostnad		495 960	190 558
Resultat av finansposter		-4 012 578	-1 912 507
Ordinært resultat før skattekostnad		-4 817 099	49 428 232
Skattekostnad på ordinært resultat	3	-1 364 846	24 414 786
Ordinært resultat		-3 452 252	25 013 446
Årsresultat	7	-3 452 252	25 013 446
OVERFØRINGER			
Avsatt konsernbidrag		0	23 400 000
Overført annen egenkapital		-3 452 252	1 613 446
Sum overføringer		-3 452 252	25 013 446



BALANSE

ISTAD KRAFT AS

Eiendeler	Note	2020	2019
Anleggsmidler			
Immaterielle eiendeler			
Utsatt skattefordel	3	0	5 332 957
Immaterielle eiendeler	2	2 564 189	1 185 900
Sum immaterielle eiendeler		2 564 189	6 518 857
Varige driftsmidler			
Tomter, bygninger o.a. fast eiendom			
Kraftstasjoner		2 841 942	2 850 470
Fjernvarmeanlegg		159 066 298	84 964 557
Fjernvarmeanlegg		2 018 365	1 636 822
Driftsløsøre, inventar o.a. utstyr		24 675 146	1 155 818
Anlegg under utførelse		0	20 371 240
Sum varige driftsmidler	2	188 601 752	110 978 908
Finansielle driftsmidler			
Investeringer i datterselskap			
Andel Driva Kraftverk		100 000	100 000
Investeringer i tilknyttet selskap		56 218 190	58 578 834
Investeringer i aksjer og andeler	6	5 428 301	5 428 300
Investeringer i aksjer og andeler	6	8 276 510	115 000
Langsiktige fordringer		2 127 894	743 218
Pensjonsmidler ytelsesbasert		4 098 192	3 657 839
Sum finansielle anleggsmidler		76 249 087	68 623 191
Sum anleggsmidler		267 415 028	186 120 956
Omløpsmidler			
Lager av varer og annen beholdning			
		1 175 335	814 921
Fordringer			
Kundefordringer	4	58 342 152	119 884 181
Fordringer på selskap i samme konsern	4, 10	12 936 924	2 222 741
Innestående konsernkonto-ordning	5	2 604 122	12 822 689
Andre kortsiktige fordringer	4	13 345 381	7 469 055
Sum fordringer		87 228 578	142 398 666
Investeringer			
Bankinnskudd, kontanter o.l.	5	61 747 591	26 525 398
Sum omløpsmidler		150 151 504	169 738 985
Sum eiendeler		417 566 532	355 859 941

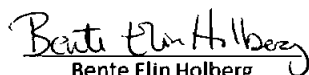



BALANSE

ISTAD KRAFT AS


Egenkapital og gjeld	Note	2020	2019
Innskutt egenkapital			
Aksjekapital		50 193 000	200 000
Annen innskutt egenkapital		39 418 041	43 193 120
Sum innskutt egenkapital	7	89 611 041	43 393 120
Opptjent egenkapital			
Annen egenkapital		23 890 671	58 058 410
Sum opptjent egenkapital		23 890 671	58 058 410
Sum egenkapital	7	113 501 712	101 451 530
Gjeld			
Avsetning for forpliktelser			
Utsatt skatt		4 180 035	0
Sum avsetning for forpliktelser		4 180 035	0
Annen langsiktig gjeld			
Gjeld til kredittinstitusjoner		37 757 689	0
Gjeld til selskap i samme konsern		150 000 000	100 000 000
Sum annen langsiktig gjeld		187 757 689	100 000 000
Kortsiktig gjeld			
Leverandørgjeld		10 235 838	5 714 984
Gjeld til selskap i samme konsern	10	2 959 616	79 755 486
Trekk konsernkonto-ordning	5	49 564 546	26 898 622
Betalbar skatt	3	1 748 954	17 191 897
Skyldige offentlige avgifter		6 433 985	3 285 952
Annen kortsiktig gjeld		41 184 157	21 561 471
Sum kortsiktig gjeld		112 127 096	154 408 411
Sum gjeld		304 064 820	254 408 411
Sum gjeld og egenkapital		417 566 532	355 859 941

Molde, 16.04.2021
Styret i Istad Kraft AS


Bente Elin Holberg
styreleder


Frank Gussiås
styremedlem


Dyrre Halse
nestleder


Rune Ingvald Humlung
daglig leder



Kontantstrømoppstilling

	2020	2019
Kontantstrømmer fra operasjonelle aktiviteter		
Resultat før skattekostnad	-4 817 099	49 428 232
Periodens betalte skatt	-17 629 551	-12 551 671
Tap/gevinst ved salg av driftsmidler	-141 000	-271 600
Ordinære avskrivninger	6 824 083	3 475 784
Nedskrivning anleggsmidler	526 716	0
Endring i varelager	-360 414	-487 924
Endring i kundefordring	77 384 631	22 200 456
Endring i leverandorgjeld	-1 677 315	3 134 626
Endring i pensjonsmidler/-forpliktelse	-899 718	-1 494 348
Poster klassifisert som inv/fin. aktiviteter	2 423 000	-485 350
Andre tidsavgrensingsposter	-28 682 192	-15 279 037
Netto kontantstrøm fra operasjonelle aktiviteter	32 951 141	47 669 168
Kontantstrømmer fra investeringsaktiviteter		
Innbetalinger ved salg av varige driftsmidler	141 000	271 600
Utbetalinger ved kjøp av varige driftsmidler	-7 158 405	-2 387 202
Utbetalinger ved kjøp av aksjer i andre foretak/kontanteffekt oppkjøp	-89 806 781	0
Netto kontantstrøm fra investeringsaktiviteter	-96 824 186	-2 115 602
Kontantstrømmer fra finansieringsaktiviteter		
Innbetalinger ved opptak av ny langsiktig gjeld	100 000 000	0
Innbetalinger ved opptak av ny kortsiktig gjeld	0	-17 888 056
Utbetalinger ved nedbetaling av langsiktig gjeld	-904 762	0
Inn-/utbetalinger av konsernbidrag	0	-30 000 000
Netto kontantstrøm fra finansieringsaktiviteter	99 095 238	-47 888 056
Netto endring i kontanter og kontantekvivalenter	35 222 193	-2 334 490
Kontanter og kontantekvivalenter 01.01	26 525 398	28 859 889
Kontanter og kontantekvivalenter 31.12	61 747 591	26 525 398



NOTER

REGNSKAPSPRINSIPPER

Prinsipper for inntektsføring og kostnadsføring

Inntektsføring og kostnadsføring av varer og tjenester foretas ved levering. Kraftsalg er bokført i samsvar med NVEs forskrifter som angir at periodisk avlesning skal foretas ved årsskiftet. Bokført kraftkjøp gjelder for samme periode med en samsvarende kraftmengde.

Resultatet av finansiell krafthandel i sikringsøyemed resultatføres i takt med leveransen som transaksjonen skal sikre.

Oppkjøp, fusjon og fisjon

Selskapet kjøpte i 2020 alle aksjene i Nettet Kraft AS. Datterselskapet Nettet Kraft AS ble fusjonert inn i selskapet med regnskapsmessig og skattemessig virkning fra 01.01.20. Videre ble nettvirksomheten fra Nettet Kraft overført til Istad Nett AS gjennom en fisjon/fusjon, også dette med regnskapsmessig og skattemessig virkning fra 01.01.20. Omorganiseringene er skjedd til regnskapsmessig og skattemessig kontinuitet.

Erstatninger

Løpende erstatninger i forbindelse med grunnerverv o.l. utgiftsføres i det året hvor erstatningen pådras.

Klassifisering av balanseposter

Eiendeler som ikke er bestemt til varig eie eller bruk, samt fordringer med forfall innen ett år er oppført som omløpsmidler. Øvrige eiendeler er klassifisert som anleggsmidler.

Kundefordringer

Kundefordringer vurderes til pålydende med fradrag for påregnelig tap.

Aksjer og andeler

Aksjer og andeler klassifisert som anleggsmidler er vurdert til kostpris, med mindre det har vært en verdinedgang. Andelen i Driva Kraftverk er presentert etter egenkapitalmetoden. Dette er gjort ved at Istad Kraft AS sin andel av resultatet i Driva Kraftverk sitt regnskap er ført under kraftkjøpskostnad i Istad Kraft sitt regnskap. Vår netto andel av balanseverdiene i Driva Kraftverks regnskap er i Istad Kraft sin balanse presentert som "Andel Driva Kraftverk" under anleggsmidler. En benytter kostmetoden for tilknyttede selskaper i selskapsregnskapet.

Magasinbeholdninger

Magasinert vann beholdningsføres ikke.

Varige driftsmidler

Investeringer blir aktivert og avskrevet over antatt økonomisk levetid.

Pensjonsforpliktelser

Pensjonsforpliktelser er innarbeidet i regnskapet.

Skatt

Skattekostnaden i resultatregnskapet omfatter både periodens betalbare skatt og endring i utsatt skatt. Utsatt skatt er beregnet med 22 % på grunnlag av de midlertidige forskjeller som eksisterer mellom regnskapsmessige og skattemessige verdier, samt eventuelt ligningsmessig underskudd til fremføring ved utgangen av regnskapsåret. Skatteøkende og skattereduserende midlertidige forskjeller som reverserer eller kan reversere i samme periode er utlignet.



Oppføring av utsatt skattefordel på netto skattereduserende forskjeller som ikke er utlignet og underskudd til fremføring, er begrunnet med antatt fremtidig inntjening. Utsatt skatt og skattefordel som kan balanseføres er oppført netto i balansen.

Kontantstrømoppstilling

Kontantstrømoppstillingen er utarbeidet etter den indirekte metoden. Kontanter og kontantekvivalenter omfatter kontanter, bankinnskudd og andre kortsiktige, likvide plasseringer som umiddelbart og med uvesentlig kursrisiko kan konverteres til kjente kontantbeløp og med forfallsdato kortere enn tre måneder fra anskaffelsesdato. Herunder inntilstående på konsernkonto ordning.

Note 1 – Lønnskostnader mv.

	2020	2019
Lønninger og godtgjørelser	19 177 082	15 284 258
Arbeidsgiveravgift	2 550 433	2 616 040
Pensjonskostnader ekskl. arb.g.avg	1 507 134	1 461 616
Andre ytelser	643 677	661 176
Aktiverte egne investeringer	(2 472 965)	-
Sum lønns- og personalkostnader	21 405 360	20 023 090

Styret

Det er i 2020 ikke utbetalt godtgjørelse til styret.

Daglig leder

Daglig leder i Istad Kraft AS har i 2020 mottatt en lønn på NOK 1.228.726 og andre ytelser på NOK 13.280. Pensjonskostnader utgjorde i tillegg NOK 204.621.

Godtgjørelse til revisor

Det er i 2020 utbetalt godtgjørelse for revisjon med NOK 105.000. Det er betalt honorar for annen eksternt regnskapsmessig bistand med NOK 203.030 i 2020.

PENSJONSORDNINGER

Ordinær tjenestepensjon

Foretakets pensjonsansvar i forhold til den ordinære tariffestede tjenestepensjonsordningen er dekket gjennom pensjonsordning i Kommunal Landspensjonskasse (KLP). Denne ordningen gir en definert ytelse i henhold til tariffavtalen i kommunal sektor. Fordi det foretas en fordeling av den aktuarmessige risiko mellom alle foretakene, kommunene og fylkeskommunene som deltar i ordningen, tilfredsstiller den kriteriene for det som betegnes som en flerforetaksplan.

Ovennevnte ytelsesbaserte pensjonsordning ble lukket pr 31.12.2010, slik at alle nyansatte fra og med 01.01.2011 går inn på en innskuddsbasert pensjonsordning.

Innskuddspensjon

I forbindelse med at den ytelsesbaserte pensjonsordningen i KLP ble lukket fra årsskiftet 2010/2011, valgte noen få av de ansatte å gå over på den nye innskuddsbaserte ordningen. Alle nyansatte fra og med 2011 går inn på den innskuddsbaserte ordningen.

Ordningene som er etablerte dekker kravene etter lov om obligatorisk tjenestepensjon. Det er for 2020 totalt innbetalt NOK 1.104.368 i premie knyttet til innskuddsbasert ordning inklusive AFP.



Sammensetningen av årets pensjonskostnad i den ytelsesbaserte ordningen fremkommer slik:

PENSJONSKOSTNADER INKL. AGA	2019	2020
Nåverdi av årets opptjening	959 741	1 163 214
Rentekostnad	1 079 934	1 135 230
Brutto pensjonskostnad	2 039 675	2 298 444
Forventet avkastning	-1 556 282	-1 748 601
Administrasjonskostnad/Rentegaranti	138 867	98 536
Netto pensjonskostnad inkl. adm. kostn.	622 260	648 379
Aga netto pensjonskostnad inkl. adm. kostn.	87 739	74 891
Resultatført aktuarielt tap (gevinst)	280 720	114 473
Resultatført pensjonskostnad	990 719	837 744
Herav resultatført aga av aktuarielt tap (gevinst)	34 690	11 561
PENSJONSFORPLIKTELSE	2019	2020
Brutto påløpt pensjonsforpliktelse	41 651 279	53 997 907
Pensjonsmidler	39 976 778	49 135 768
Netto forpliktelse før arbeidsgiveravgift (aga)	1 674 501	4 862 133
Arbeidsgiveravgift	236 105	628 819
Netto forpliktelse inkl. aga	1 910 606	5 490 952
Ikke resultatført aktuarielt gevinst(tap) ekskl. aga	-4 880 319	-8 441 146
Ikke resultatført aktuarielt gevinst (tap) aga	-688 126	-1 147 998
Balanseført netto forpliktelse/(midler) etter aga	-3 657 839	-4 098 192
Herav balanseført aga	-452 021	-563 205

Nedenfor beskrives de forutsetninger som er benyttet ved beregning av selskapets pensjonskostnader og forpliktelser i 2020:

FORUTSETNINGER	31.12.2019	31.12.2020
Diskonteringsrente	2,30%	1,70%
Lønnsvekst	2,25%	2,25%
G-regulering	2,00%	2,00%
Pensjonsregulering	1,24%	1,24%
Forventet avkastning	3,80%	3,10%
Aga sats	14,10%	14,10%
Amortiseringstid	15	15
Korridorstørrelse	10,00%	10,00%

- Med hensyn til dødelighet og uførhet mv. har vi benyttet forutsetningene i KLPs forsikringstekniske beregningsgrunnlag.
- For frivillig avgang har vi forutsatt følgende i beregningen av AFP-relaterte forpliktelser i Felles Kommunal Pensjonsordning:

Under 24 år	24-29 år	30-39 år	40-49 år	50-55 år	Over 55 år
25 %	15 %	7,5 %	5 %	3 %	0 %

Det er sett bort fra betydningen av turnover for de øvrige pensjonsytelser.



Kostnadene til AFP avhenger av hvor mange i hvert årskull som tar ut AFP.

For AFP i Felles Kommunal Pensjonsordning har KLP lagt til grunn en utfaksandel på 42,5 % fra 62 år for de som har 70 års aldersgrense og 36 % for de som har 65 års aldersgrense.

Beregningen er foretatt for 7 ansatte, 15 pensjonister og 26 oppsatte i Istad Kraft AS

Note 2 – Driftsmidler

Avskrivninger og varige driftsmidler:

	Bygninger	Kraftstasjoner	Fiber	Fjernvarme	Driftsløse	Immatrielle eiendeler	Totalt
Opprinnelig anskaffelseskost pr 01.01	2 938 083	137 935 033	-	1 646 000	6 088 615	19 321 638	167 929 369
Tilgang til anskaffelseskost	-	55 604 424	5 957 301	393 780	231 350	1 832 376	64 019 232
Tilgang anskaffelseskost fusjon 2020	-	40 631 966	27 963 086	-	1 771 240	-	70 366 292
Avgang til anskaffelseskost	-	-	-	-	-	-	-
Opprinnelig anskaffelseskost pr 31.12	2 938 083	234 171 423	33 920 387	2 039 780	8 091 205	21 154 014	302 314 893
Tilgang akkumulert avskrivning fusjon	-	17 032 343	7 821 019	-	1 771 240	-	26 624 602
Akkumulert avskrivning på årets avgang	-	-	-	-	-	-	-
Akkumulerte nedskrivninger pr 31.12.	-	-	1 565 000	-	526 716	-	2 091 716
Akk. ordinære avskrivninger pr 31.12	96 676	75 105 126	8 828 122	21 415	6 943 324	18 589 825	109 584 489
Bokført verdi pr 31.12	2 841 407	159 066 297	25 092 265	2 018 365	1 147 881	2 564 190	192 730 404
Årets nedskrivning	-	-	1 565 000	-	526 716	-	2 091 716
Årets avskrivninger	9 063	5 102 306	1 007 103	12 237	239 286	454 088	6 824 084

Av årets nedskrivning på driftsmidler, er 1 565 000 ført mot tidligere avsetning.

Note 3 – Skatter

Årets skattekostnad	2020	2019
Resultatført skatt på ordinært resultat:		
Betalbar skatt	-611 621	23 791 897
Endring i utsatt skatt	-753 225	622 889
Skattekostnad ordinært resultat	-1 364 846	24 414 786
Skattepliktig inntekt:		
Ordinært resultat før skatt	-4 817 099	49 428 232
Permanente forskjeller	147 389	-1 273 577
Endring i midlertidige forskjeller	-4 250 946	-1 597 879
Avgitt konsemdrag	0	-30 000 000
Skattepliktig inntekt	-8 920 656	16 556 775
Betalbar skatt i balansen:		
Betalbar skatt på årets resultat, inkl grunnrenteskatt	1 748 954	23 791 897
Betalbar skatt på avgitt konsemdrag	0	-6 600 000
Sum betalbar skatt i balansen	1 748 954	17 191 897
Beregning av effektiv skattesats		
Resultat før skatt	-4 817 099	49 428 232
Beregnet skatt av resultat før skatt	-1 059 762	10 874 211
Skatteeffekt av permanente forskjeller	32 425	-280 187
Betalbar grunnrenteskatt	-611 620	13 549 406
Skatteeffekt av andeler Driva	274 111	271 355
Sum	-1 364 845	24 414 785
Effektiv skattesats	28,3 %	49,4 %



Skatteeffekten av midlertidige forskjeller og underskudd til fremføring som har gitt opphav til utsatt skatt og utsatte skattefordeler, spesifisert på typer av midlertidige forskjeller:

	2020	2019	Endring
Varige driftsmidler	49 427 624	45 830 826	-3 596 798
Fordringer	-1 230 000	-1 230 000	0
Gevinst – og tapskonto	-14 427	-18 033	-3 606
Avsetninger mv	-6 335 000	-7 900 000	-1 565 000
Pensjonspremie/- forpliktelse	4 557 557	3 657 839	-899 718
Andre forskjeller	-2 600 000	-785 824	1 814 176
Sum	43 805 754	39 554 808	-4 250 946
Andeler	-24 805 593	-26 051 554	-1 245 961
Grunnlag for beregning av utsatt skatt	19 000 161	13 503 254	-5 496 907
Utsatt skatt (22 %)	4 180 035	2 970 716	-1 209 319

Ved innfusjonering av Nettet Kraft, overtok selskapet også midlertidige forskjeller og tilhørende utsatt skatt. Fjorårstallene ovenfor for midlertidige forskjeller og utsatt skatt er omarbeidet ihht fusjonen. Balanse for 2019 er ikke omarbeidet. Endringen per 1.1. utgjør kr 8 303 673 i økt utsatt skatt

Årets beregnede skatt av alminnelig inntekt er etter gjeldende regler ført til fradrag i beregnet betalbar naturressursskatt. Beregnet naturressursskatt utover årets alminnelige inntektsskatt, kan fremføres for avregning mot fremtidig skatt av alminnelig inntekt. Pr 31.12.2020 er naturressursskatt oppført for fremtidig avregning ihht oppstilling nedenfor.

Skyldig Naturressursskatt å betale	1 748 954
Fordring/framført naturressursskatt	1 748 954
Fordring på negativ grunnrenteskatt	611 621

Herav midlertidige forskjeller som inngår i grunnlaget for grunnrenteinntekt:

	2020	2019	Endring
Varige driftsmidler	-24 805 593	-26 051 554	-2 101 990
Ikke utlignede forskjeller i andeler	24 805 593	26 051 554	2 101 990
Grunnlag for utsatt skattefordel	0	0	0

Utsatt skattefordel knyttet til grunnrenteinntekt er ikke balanseført. Oppstillingen over viser nominelle verdier.

Note 4 – Fordringer

Kundefordringer er ført til pålydende med fradrag for forventede tap med NOK 1.230.000.

Note 5 – Bank

Det er avsatt midler til skattetrekk på særskilt bankkonto i morselskapet som også dekker opp skyldig skattetrekk i Istad Kraft AS. Istad AS med sine underliggende datterselskaper har inngått avtale med Sparebank 1 SMN om en konsernkontoordning. Alle selskapene som inngår i ordningen er solidarisk ansvarlig for det til enhver tid foretatte trekk.



Note 6 – Aksjer og andeler

Selskapets navn	Aksjekapital	Antall	Pålydende verdi	Eierandel i prosent	Oppført i balansen
Wattever AS	100.000	100.000	1 kr	100,00	100.000
Sum aksjer i datterselskaper					100.000
Nordenfjeldske Energi AS	605.000	55	1.000 kr	9,09	55.000
Elmat AS	170.000	10	1.000 kr	5,88	10.000
Energi 1 Kraft AS	400.000	100	100 kr	10	42.000
Neset Vekst AS	755.000	100	1.000 kr	13,25	108.000
Sucom AS	6.000.000	1.173	1.000 kr	19,55	2.707.950
Techla AS	239.800	199	200 kr	16,60	0
Romsdal Sparebank egenkapitalbevis	196.470.000	44.613	100 kr	2,27	5.353.560
Sum aksjer og andeler					8.276.510
Haukvik Eiendom AS	1.427.500	48.535	10 kr	34,00	5.428.300
Langfjordkraft AS	15.046.000	75.230	100 kr	50,00	1
Aksjer i tilknyttet selskap					5.428.301

Verdien av aksjene i Langfjordkraft AS er nedskrevet til 1 NOK, da det anses å være vesentlig usikkerhet for verdien av denne aksjeposten.

Istad Kraft er mor i underkonsern, med datterselskapet Wattever AS. Det utarbeides ikke konsernregnskap for underkonsernet ihht unntaksbestemmelsen i regnskapsloven § 3-7 første ledd. Det utarbeides konsernregnskap for konsernspiss Istad AS.

Note 7 – Antall aksjer, aksjeeiere, egenkapital mv.

Aksjonærer

Istad AS eier 100 % av aksjene i Istad Kraft AS. Morselskapet er lokalisert i Plutovegen 5 i Molde, og konsernregnskapet vil være tilgjengelig her.

Aksjekapital

Istad Kraft AS hadde pr 31.12.2020 en aksjekapital på NOK 50.193.000, fordelt på 55.000 aksjer à NOK 912,60. Alle aksjer tilhører samme aksjeklasse og har lik stemmerett.

Avstemming av egenkapitalen:

	Aksje-kapital	Annen innskutt egenkapital	Annen egenkapital	Sum egenkapital
Egenkapital 01.01.	200 000	43 193 120	58 058 410	101 451 530
Fisjon av nett til Istad Nett AS	-17 480	-3 775 079	-30 256 121	-34 048 680
Konvertering av lån til EK	50 010 480			50 010 480
Prinsippendring pensjon			-459 365	-459 365
Tilført fra årets resultat			-3 452 253	-3 452 252
Egenkapital 31.12	50 193 000	39 418 041	23 890 671	113 501 712

Note 8 - Kraftproduksjon

Konsernetablering 1.1.1998

I forbindelse med omorganiseringen av Istad-konsernet 1.1.1998 ble produksjonsvirksomheten overført fra Istad AS til Istad Kraft AS. Det ble søkt Olje- og energidepartementet om unntak fra konsesjonsplikt og forkjøpsrett etter industrikonsesjonslovens § 1,4. ledd (nå vannfallsrettighetsloven).

Denne søknaden ble innvilget på vilkår om at enhver fremtidig aksjeoverdragelse i Istad Kraft AS skal meldes til konsesjonsmyndigheten. Departementet forbeholder seg videre retten til, ved enhver fremtidig overdragelse av aksjer i selskapet å gjøre den statlige forkjøpsretten gjeldende etter industrikonsesjonsloven for fallrettigheter som tidligere ikke er konsesjonsbehandlet, samt å konsesjonsbehandle overdragelse av de rettighetene selskapet ved dette unntak har fått unntatt fra konsesjonsbehandling. For konsederte fall forbeholder staten seg å gjøre forkjøpsrett gjeldende etter industrikonsesjonsloven dersom en aksjeoverdragelse medfører at vilkårene for tidsbegrenset konsesjon ikke lenger er til stede. Dersom Istad Kraft AS senere overdrar andeler i ansvarlige selskaper, sameier eller andre sammenslutninger med konsesjonspliktige vannfallsrettigheter, utløses konsesjonsplikt etter industrikonsesjonsloven. Forkjøpsrett utløses etter samme kapittel for så vidt gjelder fallrettigheter som tidligere ikke er konsesjonsbehandlet.

All konsesjonspliktig produksjonsvirksomhet skal ligge i Istad Kraft AS. Selskapet skal være aksjeselskap med eget styre, egne ansatte og egen ledelse. Nyemisjon av aksjer i selskapet for eksempel i forbindelse med fusjon med andre selskaper vil bli behandlet på samme måte som aksjeoverdragelse i forhold til de vilkår departementet har satt i forbindelse med aksjeoverdragelse i selskapene.

Kjøp av Nettet Kraft AS

Istad Kraft AS og Nettet kommune inngikk den 19. desember 2019 en avtale om Istad Kraft AS sitt erverv av samtlige aksjer i Nettet Kraft AS. Aksjeoverdragelsen skjedde den 26.2.2020. Transaksjonen utløser i utgangspunktet konsesjonsplikt og forkjøpsrett etter vannfallsrettighetsloven § 2, jf. § 24. Når særlige hensyn foreligger, kan Olje- og energidepartementet i det enkelte tilfelle gjøre unntak fra konsesjonsplikt og forkjøpsrett, jf. vannfallsrettighetsloven § 3 annet ledd. Departementet kom til at det foreligger slike særlige hensyn som gjør at unntaksbestemmelsen kan anvendes. Unntaket etter vannfallsrettighetsloven § 3 annet ledd ble gitt med vilkår om at enhver fremtidig aksjeoverdragelse i Istad AS og Istad Kraft AS meldes til konsesjonsmyndighetene. Departementet forbeholder seg retten til, ved enhver fremtidig aksjeoverdragelse i selskapene, å gjøre den statlige forkjøpsretten etter § 6 gjeldende for fallrettigheter som ikke tidligere er konsesjonsbehandlet, samt å konsesjonsbehandle de rettigheter selskapene ved dette og tidligere vedtak har fått unntak fra konsesjonsbehandling etter industrikonsesjonsloven.

Emisjon av aksjer i selskapene, for eksempel i fusjon med et annet selskap, vil bli behandlet på samme måte som aksjeoverdragelse. I forbindelse med tidligere omorganisering har Nettet Kraft AS fått unntak fra konsesjonsplikt og forkjøpsrett etter tidligere industrikonsesjonslov § 1 fjerde ledd.

Note 9 – Virksomhetsområder og geografisk marked

Selskapets omsetning fordeler seg slik på de enkelte virksomhetsområdene:

Produksjon	24,7 MNOK
Sluttbrukersalg	223,2 MNOK
Fjernvarme	4,9 MNOK
Sum	460,9 MNOK

Hele selskapets omsetning skriver seg fra virksomhet i Norge.

Note 10 – Transaksjoner med nærstående

Ytelser til ledende ansatte er omtalt i note 1. Mellomværende til konsernselskaper er spesifisert på egen regnskapslinje. På grunn av gjennomfakturering mellom Istad Nett AS og Istad Kraft AS, vil mellomværende mellom disse selskapene være forholdsvis høye uten at det reflekterer kjøp av varer og tjenester.

Istad Kraft AS leier lokaler og kjøper administrative tjenester fra morselskapet Istad AS og selger tjenester vedrørende kundeservice, måling, avregning og fakturering til Istad Nett AS. Istad AS fakturerer administrative tjenester til datterselskapene, samt rente og garantiprovisjoner i forbindelse med konsernkonto-ordningen. Fakturerte finansposter fremgår for øvrig på egen regnskapslinje, men inngår i postene nedenfor.

Salg av varer og tjenester	MNOK
Istad Nett AS	14,6
Istad AS (morselskap)	0,9

Kjøp av varer og tjenester	
Istad AS (morselskap)	10,5
Istad Nett AS	3,6

Spesifikasjon salg varer og tjenester til Istad Nett AS

Nett tap	4,4 MNOK
Driftstjenester iht avtale	7,3 MNOK
Ventetariff	1,2 MNOK
Annet (datateknisk assistanse mm.)	1,6 MNOK

Note 11 – Finansiell og markedsmessig risiko

Viser til omtale i årsberetningen under Markedsrisiko.

Det inngås forwardkontrakter for sikring av markedsrisiko ved salg av kraft til sluttbrukerkunder på fastpriskontrakter. Prisbasis i forwardkontraktene er enten systempris eller områdepris i det området kraften leveres til sluttbrukerkunden. Forwardkontraktene inngås med tilsvarende volum og samme løpetid som kontraktene med kundene («back to back» sikring). Gevinster og tap fra sikringsinstrumentet (forwardkontraktene) sammenstilles med inntektsføringen av kraftleveransene til sluttbrukerkundene. I 2020 ble det kostnadsført et beløp på NOK 19.527.650 fra forwardkontraktene.

I perioder selges det et produkt hvor kunden knytter seg opp mot en spotpris med et definert pristak. For disse periodene benyttes det opsjoner for «back to back» sikring av produktet. Pr. 31.12.2020 er likvidasjonsverdien på de finansielle instrumentene en gevinst på NOK 8.858.459. Sikringene har en løpetid fra 2020 og ut 2023.

Det gjøres kun finansielle handler for å sikre kraftleveranser til sluttbrukerkunder.



KPMG AS
Langlandsveien 1
6010 Ålesund

Telephone +47 45 40 40 63
Fax +47 70 10 31 30
Internet www.kpmg.no
Enterprise 935 174 627 MVA

Til generalforsamlingen i Istad Kraft AS

Uavhengig revisors beretning

Uttalelse om revisjonen av årsregnskapet

Konklusjon

Vi har revidert Istad Kraft AS' årsregnskap som viser et underskudd på kr 3 452 252. Årsregnskapet består av balanse per 31. desember 2020, resultatregnskap og kontantstrømoppstilling for regnskapsåret avsluttet per denne datoen og noteopplysninger til årsregnskapet, herunder et sammendrag av viktige regnskapsprinsipper.

Etter vår mening er det medfølgende årsregnskapet avgitt i samsvar med lov og forskrifter og gir et rettvisende bilde av selskapets finansielle stilling per 31. desember 2020, og av dets resultater og kontantstrømmer for regnskapsåret avsluttet per denne datoen i samsvar med regnskapslovens regler og god regnskapsskikk i Norge.

Grunnlag for konklusjonen

Vi har gjennomført revisjonen i samsvar med lov, forskrift og god revisjonsskikk i Norge, herunder de internasjonale revisjonsstandardene International Standards on Auditing (ISA-ene). Våre oppgaver og plikter i henhold til disse standardene er beskrevet i Revisors oppgaver og plikter ved revisjon av årsregnskapet. Vi er uavhengige av selskapet slik det kreves i lov og forskrift, og har overholdt våre øvrige etiske forpliktelser i samsvar med disse kravene. Etter vår oppfatning er innhentet revisjonsbevis tilstrekkelig og hensiktsmessig som grunnlag for vår konklusjon.

Øvrig informasjon

Ledelsen er ansvarlig for øvrig informasjon. Øvrig informasjon omfatter informasjon i årsrapporten bortsett fra årsregnskapet og den tilhørende revisjonsberetningen.

Vår uttalelse om revisjonen av årsregnskapet dekker ikke øvrig informasjon, og vi attesterer ikke den øvrige informasjonen.

I forbindelse med revisjonen av årsregnskapet er det vår oppgave å lese øvrig informasjon med det formål å vurdere hvorvidt det foreligger vesentlig inkonsistens mellom øvrig informasjon og årsregnskapet, kunnskap vi har opparbeidet oss under revisjonen, eller hvorvidt den tilsynelatende inneholder vesentlig feilinformasjon.

Dersom vi konkluderer med at den øvrige informasjonen inneholder vesentlig feilinformasjon er vi pålagt å rapportere det. Vi har ingenting å rapportere i så henseende.

Styrets og daglig leders ansvar for årsregnskapet

Styret og daglig leder (ledelsen) er ansvarlig for å utarbeide årsregnskapet i samsvar med lov og forskrifter, herunder for at det gir et rettvisende bilde i samsvar med regnskapslovens regler og god regnskapsskikk i Norge. Ledelsen er også ansvarlig for slik internkontroll som den finner nødvendig for

Offices in:

KPMG AS, a Norwegian limited liability company and member firm of the KPMG network of independent member firms affiliated with KPMG International Cooperative ("KPMG International"), a Swiss entity.

Statsautoriserte revisorer - medlemmer av Den norske Revisorforening

Oslo	Elverum	Mo i Rana	Stord
Ålesund	Finnsnes	Molde	Straume
Arendal	Hamar	Skien	Tromsø
Bergen	Haugesund	Sandefjord	Trondheim
Bodo	Knarvik	Sandnessjøen	Tynset
Drammen	Kristiansand	Slavanger	Ålesund

Penneo Dokumentnr: 8EFCW-GLW33-140AF-Y1MGE-PEJ3J-16JUP



Revisors beretning - 2020
Istad Kraft AS

å kunne utarbeide et årsregnskap som ikke inneholder vesentlig feilinformasjon, verken som følge av misligheter eller utilsiktede feil.

Ved utarbeidelsen av årsregnskapet må ledelsen ta standpunkt til selskapets evne til fortsatt drift og opplyse om forhold av betydning for fortsatt drift. Forutsetningen om fortsatt drift skal legges til grunn for årsregnskapet så lenge det ikke er sannsynlig at virksomheten vil bli avviklet.

Revisors oppgaver og plikter ved revisjonen av årsregnskapet

Vårt mål med revisjonen er å oppnå betryggende sikkerhet for at årsregnskapet som helhet ikke inneholder vesentlig feilinformasjon, verken som følge av misligheter eller utilsiktede feil, og å avgi en revisjonsberetning som inneholder vår konklusjon. Betryggende sikkerhet er en høy grad av sikkerhet, men ingen garanti for at en revisjon utført i samsvar med lov, forskrift og god revisjonsskikk i Norge, herunder ISA-ene, alltid vil avdekke vesentlig feilinformasjon som eksisterer. Feilinformasjon kan oppstå som følge av misligheter eller utilsiktede feil. Feilinformasjon blir vurdert som vesentlig dersom den enkeltvis eller samlet med rimelighet kan forventes å påvirke økonomiske beslutninger som brukerne foretar basert på årsregnskapet.

Som del av en revisjon i samsvar med lov, forskrift og god revisjonsskikk i Norge, herunder ISA-ene, utøver vi profesjonelt skjønn og utviser profesjonell skepsis gjennom hele revisjonen. I tillegg:

- identifiserer og anslår vi risikoen for vesentlig feilinformasjon i regnskapet, enten det skyldes misligheter eller utilsiktede feil. Vi utformer og gjennomfører revisjonshandlinger for å håndtere slike risikoer, og innhenter revisjonsbevis som er tilstrekkelig og hensiktsmessig som grunnlag for vår konklusjon. Risikoen for at vesentlig feilinformasjon som følge av misligheter ikke blir avdekket, er høyere enn for feilinformasjon som skyldes utilsiktede feil, siden misligheter kan innebære samarbeid, forfalskning, bevisste utelatelser, uriktige fremstillinger eller overstyring av internkontroll.
- opparbeider vi oss en forståelse av den interne kontroll som er relevant for revisjonen, for å utforme revisjonshandlinger som er hensiktsmessige etter omstendighetene, men ikke for å gi uttrykk for en mening om effektiviteten av selskapets interne kontroll.
- evaluerer vi om de anvendte regnskapsprinsippene er hensiktsmessige og om regnskapsestimatene og tilhørende noteopplysninger utarbeidet av ledelsen er rimelige.
- konkluderer vi på hensiktsmessigheten av ledelsens bruk av fortsatt drift-forutsetningen ved avleggelsen av regnskapet, basert på innhentede revisjonsbevis, og hvorvidt det foreligger vesentlig usikkerhet knyttet til hendelser eller forhold som kan skape tvil av betydning om selskapets evne til fortsatt drift. Dersom vi konkluderer med at det eksisterer vesentlig usikkerhet, kreves det at vi i revisjonsberetningen henleder oppmerksomheten på tilleggsopplysningene i regnskapet, eller, dersom slike tilleggsopplysninger ikke er tilstrekkelige, at vi modifierer vår konklusjon om årsregnskapet og årsberetningen. Våre konklusjoner er basert på revisjonsbevis innhentet inntil datoen for revisjonsberetningen. Etterfølgende hendelser eller forhold kan imidlertid medføre at selskapet ikke fortsetter driften.
- evaluerer vi den samlede presentasjonen, strukturen og innholdet, inkludert tilleggsopplysningene, og hvorvidt årsregnskapet representerer de underliggende transaksjonene og hendelsene på en måte som gir et rettviseende bilde.

Vi kommuniserer med styret blant annet om det planlagte omfanget av revisjonen og til hvilken tid revisjonsarbeidet skal utføres. Vi utveksler også informasjon om forhold av betydning som vi har avdekket i løpet av revisjonen, herunder om eventuelle svakheter av betydning i den interne kontrollen.

Perneo Dokumentnøkkel: 8EFCW-GLW33-140AF-Y1MGE-PE3J-I6JUP



Revisors beretning - 2020
Istad Kraft AS

Uttalelse om andre lovmessige krav

Konklusjon om årsberetningen

Basert på vår revisjon av årsregnskapet som beskrevet ovenfor, mener vi at opplysningene i årsberetningen om årsregnskapet, forutsetningen om fortsatt drift og forslaget til resultatdisponering er konsistente med årsregnskapet og i samsvar med lov og forskrifter.

Konklusjon om registrering og dokumentasjon

Basert på vår revisjon av årsregnskapet som beskrevet ovenfor, og kontrollhandlinger vi har funnet nødvendig i henhold til internasjonal standard for attestasjonsoppdrag (ISAE) 3000 «Attestasjonsoppdrag som ikke er revisjon eller forenklet revisorkontroll av historisk finansiell informasjon», mener vi at ledelsen har oppfylt sin plikt til å sørge for ordentlig og oversiktlig registrering og dokumentasjon av selskapets regnskapsopplysninger i samsvar med lov og god bokføringsskikk i Norge.

Ålesund, 28. april 2021
KPMG AS

Rune I Grøvdal
Statsautorisert revisor
(elektronisk signert)

Penneo Dokumentnøkkel: 8EFCW-GLW33-140AF-Y1MGE-PE3J-I6JUP



PENNEO

Signaturene i dette dokumentet er juridisk bindende. Dokument signert med "Penneo"™ - sikker digital signatur.
De signerende parter sin identitet er registrert, og er listet nedenfor.

"Med min signatur bekrefter jeg alle datoer og innholdet i dette dokument."

Rune Ivar Grøvdal

Statsautorisert revisor

På vegne av: KPMG AS

Serienummer: 9578-5999-4-1237741

IP: 80.232.xxx.xxx

2021-04-28 07:20:43Z



Penneo Dokumentnøkkel: 8EFCW-GLW33-140AF-Y1MGE-PE3J-I6LUP

Dokumentet er signert digitalt, med **Penneo.com**. Alle digitale signatur-data i dokumentet er sikret og validert av den datamaskin-utregnede hash-verdien av det opprinnelige dokument. Dokumentet er låst og tids-stemplet med et sertifikat fra en betrodd tredjepart. All kryptografisk bevis er integrert i denne PDF, for fremtidig validering (hvis nødvendig).

Hvordan bekrefter at dette dokumentet er originalen?

Dokumentet er beskyttet av ett Adobe CDS sertifikat. Når du åpner dokumentet i

Adobe Reader, skal du kunne se at dokumentet er sertifisert av **Penneo e-signature service <penneo@penneo.com>**. Dette garanterer at innholdet i dokumentet ikke har blitt endret.

Det er lett å kontrollere de kryptografiske beviser som er lokalisert inne i dokumentet, med Penneo validator - <https://penneo.com/validate>