



ÅRSREGNSKAPET FOR REGNSKAPSÅRET 2024 - GENERELL INFORMASJON

Enheten

Organisasjonsnummer: 947 065 904
Organisasjonsform: Aksjeselskap
Foretaksnavn: Stenberggården A/S
Forretningsadresse: Storgata 18
2750 GRAN

Regnskapsår

Årsregnskapets periode: 01.01.2024 - 31.12.2024

Konsern

Morselskap i konsern: Nei

Regnskapsregler

Regler for små foretak benyttet: Ja
Benyttet ved utarbeidelsen av årsregnskapet til selskapet: Regnskapslovens alminnelige regler

Årsregnskapet fastsatt av kompetent organ

Bekreftet av representant for selskapet: TROND IVAR STENBERG
Dato for fastsettelse av årsregnskapet: 26.06.2025

Grunnlag for avgivelse

År 2024: Årsregnskapet er elektronisk innlevert
År 2023: Tall er hentet fra elektronisk innlevert årsregnskap fra 2024

Det er ikke krav til at årsregnskapet m.v. som sendes til Regnskapsregisteret er undertegnet. Kontrollen på at dette er utført ligger hos revisor/enhetens øverste organ. Sikkerheten ivaretas ved at innsender har rolle/rettighet for innsending av årsregnskapet via Altinn, og ved at det bekreftes at årsregnskapet er fastsatt av kompetent organ.

Brønnøysundregistrene, 10.07.2025



Resultatregnskap

Beløp i: NOK	Note	2024	2023
RESULTATREGNSKAP			
Inntekter			
Salgsinntekt		37 485	
Annen driftsinntekt		1 073 050	951 844
Sum inntekter		1 110 535	951 844
Kostnader			
Varekostnad		10 000	
Lønnskostnad	1		
Avskrivning av driftsmidler og immaterielle eiendeler	2	331 199	273 158
Annen driftskostnad		427 739	594 337
Sum kostnader		768 938	867 495
Driftsresultat		341 596	84 349
Finansinntekter og finanskostnader			
Annen renteinntekt		4 826	4 517
Sum finansinntekter		4 826	4 517
Annen rentekostnad		143	1 394
Sum finanskostnader		143	1 394
Netto finans		4 683	3 123
Resultat før skattekostnad		346 279	87 472
Skattekostnad på resultat	3	77 319	27 954
Årsresultat	4	268 960	59 518
Årsresultat etter minoritetsinteresser		268 960	59 518
Totalresultat		268 960	59 518
Overføringer og disponeringer			
Avsatt til annen egenkapital		268 960	59 518
Sum overføringer og disponeringer		268 960	59 518



Resultatregnskap

Beløp i: NOK	Note	2024	2023
---------------------	-------------	-------------	-------------



Balanse

Beløp i: NOK	Note	2024	2023
BALANSE - EIENDELER			
Anleggsmidler			
Immaterielle eiendeler			
Utsatt skattefordel	3		
Varige driftsmidler			
Tomter, bygninger o.a. fast eiendom	2	1 259 365	1 366 000
Maskiner og anlegg	2	316 240	330 500
Skip og flytende installasjoner	2		
Driftsløsøre, inventar o.a. utstyr	2	792 422	455 000
Sum varige driftsmidler	2	2 368 027	2 151 500
Finansielle anleggsmidler			
Andre langsiktige fordringer		320 023	320 023
Sum finansielle anleggsmidler		320 023	320 023
Sum anleggsmidler		2 688 050	2 471 523
Omløpsmidler			
Varer			
Fordringer			
Kundefordringer		9 600	
Sum fordringer		9 600	
Bankinnskudd, kontanter og lignende			
Bankinnskudd, kontanter o.l.		1 883 712	1 199 031
Sum bankinnskudd, kontanter og lignende		1 883 712	1 199 031
Sum omløpsmidler		1 893 312	1 199 031
SUM EIENDELER		4 581 362	3 670 554

BALANSE - EGENKAPITAL OG GJELD



Balanse

Beløp i: NOK	Note	2024	2023
Egenkapital			
Innskutt egenkapital			
Aksjekapital	5	102 000	102 000
Beholdning av egne aksjer	5		
Sum innskutt egenkapital		102 000	102 000
Opptjent egenkapital			
Annen egenkapital		3 120 551	2 851 591
Sum opptjent egenkapital		3 120 551	2 851 591
Sum egenkapital	4	3 222 551	2 953 591
Gjeld			
Langsiktig gjeld			
Utsatt skatt	3		
Annen langsiktig gjeld			
Langsiktig konserngjeld		672 010	672 010
Sum annen langsiktig gjeld		672 010	672 010
Sum langsiktig gjeld		672 010	672 010
Kortsiktig gjeld			
Leverandørgjeld		592 482	
Betalbar skatt	3	77 319	27 953
Annen kortsiktig gjeld		17 000	17 000
Sum kortsiktig gjeld		686 801	44 953
Sum gjeld		1 358 811	716 963
SUM EGENKAPITAL OG GJELD		4 581 362	3 670 554



Brønnøysundregistrene

ÅRSREGNSKAP FOR REGNSKAPSÅRET 2024 - GENERELL INFORMASJON

Journalnummer: 2025 655114

Enheten

Organisasjonsnummer: 947 065 904
Organisasjonsform: Aksjeselskap
Foretaksnavn: Stenberggården A/S
Forretningsadresse: Storgata 18
2750 GRAN

Regnskapsår

Årsregnskapets periode: 01.01.2024 - 31.12.2024

Konsern

Morselskap i konsern: Nei

Regnskapsregler

Regler for små foretak benyttet: Ja
Benyttet ved utarbeidelsen av
årsregnskapet til selskapet: Regnskapslovens alminnelige regler

Årsregnskapet fastsatt av kompetent organ

Bekreftet av representant for selskapet: TROND IVAR STENBERG
Dato for fastsettelse av årsregnskapet: 26.06.2025

Revisjon

Selskapet har besluttet at årsregnskapet
ikke skal revideres: Ja

Grunnlag for avgivelse

År 2024: Årsregnskap er elektronisk innlevert.
År 2023: Tall er hentet fra elektronisk innlevert årsregnskap fra 2024.

Det er ikke krav til at årsregnskapet m.v. som sendes til Regnskapsregisteret er undertegnet. Kontrollen på at dette er utført ligger hos revisor/enhetens øverste organ. Sikkerheten ivaretas ved at innsender har rolle/rettighet for innsending av årsregnskapet via Altinn, og ved at det bekreftes at årsregnskapet er fastsatt av kompetent organ.

Brønnøysundregistrene, 09.07.2025



Organisasjonsnr: 947 065 904
Stenberggården A/S

RESULTATREGNSKAP

Beløp i: NOK	Note	2024	2023
RESULTATREGNSKAP			
Inntekter			
Salgsinntekt		37 485	
Annen driftsinntekt		1 073 050	951 844
Sum inntekter		1 110 535	951 844
Kostnader			
Varekostnad		10 000	
Lønnskostnad	1		
Avskrivning av driftsmidler og immaterielle eiendeler	2	331 199	273 158
Annen driftskostnad		427 739	594 337
Sum kostnader		768 938	867 495
Driftsresultat		341 596	84 349
Finansinntekter og finanskostnader			
Annen renteinntekt		4 826	4 517
Sum finansinntekter		4 826	4 517
Annen rentekostnad		143	1 394
Sum finanskostnader		143	1 394
Netto finans		4 683	3 123
Resultat før skattekostnad		346 279	87 472
Skattekostnad på resultat	3	77 319	27 954
Årsresultat	4	268 960	59 518
Årsresultat etter minoritetsinteresser		268 960	59 518
Totalresultat		268 960	59 518
Overføringer og disponeringer			
Avsatt til annen egenkapital		268 960	59 518
Sum overføringer og disponeringer		268 960	59 518



Organisasjonsnr: 947 065 904
Stenberggården A/S

BALANSE

Beløp i: NOK	Note	2024	2023
BALANSE - EIENDELER			
Anleggsmidler			
Immaterielle eiendeler			
Utsatt skattefordel	3		
Varige driftsmidler			
Tomter, bygninger o.a.			
fast eiendom	2	1 259 365	1 366 000
Maskiner og anlegg	2	316 240	330 500
Skip og flytende installasjoner	2		
Driftsløsøre, inventar o. a. utstyr	2	792 422	455 000
Sum varige driftsmidler	2	2 368 027	2 151 500
Finansielle anleggsmidler			
Andre langsiktige fordringer			
		320 023	320 023
Sum finansielle anleggsmidler		320 023	320 023
Sum anleggsmidler		2 688 050	2 471 523
Omløpsmidler			
Varer			
Fordringer			
Kundefordringer		9 600	
Sum fordringer		9 600	
Bankinnskudd, kontanter og lignende			
Bankinnskudd, kontanter o. l.			
		1 883 712	1 199 031
Sum bankinnskudd, kontanter og lignende		1 883 712	1 199 031
Sum omløpsmidler		1 893 312	1 199 031
SUM EIENDELER		4 581 362	3 670 554
BALANSE - EGENKAPITAL OG GJELD			
Egenkapital			
Innskutt egenkapital			
Aksjekapital	5	102 000	102 000
Beholdning av egne aksjer	5		



Sum innskutt egenkapital		102 000	102 000
Opptjent egenkapital			
Annen egenkapital		3 120 551	2 851 591
Sum opptjent egenkapital		3 120 551	2 851 591
Sum egenkapital	4	3 222 551	2 953 591
Gjeld			
Langsiktig gjeld			
Utsatt skatt	3		
Annen langsiktig gjeld			
Langsiktig konserngjeld		672 010	672 010
Sum annen langsiktig gjeld		672 010	672 010
Sum langsiktig gjeld		672 010	672 010
Kortsiktig gjeld			
Leverandørgjeld		592 482	
Betalbar skatt	3	77 319	27 953
Annen kortsiktig gjeld		17 000	17 000
Sum kortsiktig gjeld		686 801	44 953
Sum gjeld		1 358 811	716 963
SUM EGENKAPITAL OG GJELD		4 581 362	3 670 554



Organisasjonsnr: 947 065 904
Stenberggården A/S

NOTEOPPLYSNINGER - SELSKAP - alle poster oppgitt i hele tall

Note

Antall årsverk i regnskapsåret
0.00

Sum Beløp

Balanseført verdi 31.12. Varige driftsmidler Immaterielle eiend.

Konsernregnskap

Morselskapet sitt navn

Forretningskontor for morselskapet

Begrunnelse for at datterselskap er utelatt fra konsolideringen

Samlet beløp - tilknyttet selskap Årets Fjorårets

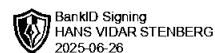
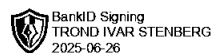
Samlet beløp - foretak i samme konsern Årets Fjorårets

Samlet beløp - foretak i samme konsern Årets Fjorårets

Samlet beløp - felles kontrollert virksomhet Årets Fjorårets

Pantstillelse Beløp

Beholdning av egne aksjer Antall Pålydende Andel av aksjek.

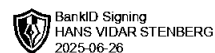
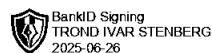


Årsregnskap 2024

Stenberggården A/S

Resultatregnskap
Balanse
Noter til regnskapet

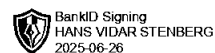
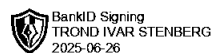
Org.nr.: 947 065 904



RESULTATREGNSKAP

STENBERGGÅRDEN A/S

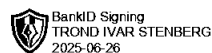
DRIFTSINTEKTER OG DRIFTSKOSTNADER	Note	2024	2023
Salgsinntekt		37 485	0
Annen driftsinntekt		1 073 050	951 844
Sum driftsinntekter		1 110 535	951 844
Varekostnad		10 000	0
Avskrivning av driftsmidler og immaterielle eiendeler	2	331 199	273 158
Annen driftskostnad		427 739	594 337
Sum driftskostnader		768 938	867 495
Driftsresultat		341 596	84 349
FINANSINTEKTER OG FINANSKOSTNADER			
Annen renteinntekt		4 826	4 517
Annen rentekostnad		143	1 394
Resultat av finansposter		4 683	3 123
Resultat før skattekostnad		346 279	87 472
Skattekostnad på resultat	3	77 319	27 954
Årsresultat	4	268 960	59 518
OVERFØRINGER			
Avsatt til annen egenkapital		268 960	59 518
Sum overføringer		268 960	59 518



BALANSE

STENBERGGÅRDEN A/S

EIENDELER	Note	2024	2023
ANLEGGSMIDLER			
IMMATERIELLE EIENDELER			
VARIGE DRIFTSMIDLER			
Tomter, bygninger o.a. fast eiendom	2	1 259 365	1 366 000
Maskiner og anlegg	2	316 240	330 500
Driftsløsøre, inventar o.a. utstyr	2	792 422	455 000
Sum varige driftsmidler	2	2 368 027	2 151 500
FINANSIELLE ANLEGGSMIDLER			
Andre langsiktige fordringer		320 023	320 023
Sum finansielle anleggsmidler		320 023	320 023
Sum anleggsmidler		2 688 050	2 471 523
OMLØPSMIDLER			
FORDRINGER			
Kundefordringer		9 600	0
Sum fordringer		9 600	0
INVESTERINGER			
Bankinnskudd, kontanter o.l.		1 883 712	1 199 031
Sum omløpsmidler		1 893 312	1 199 031
Sum eiendeler		4 581 362	3 670 554



BALANSE

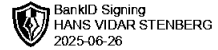
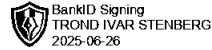
STENBERGGÅRDEN A/S

EGENKAPITAL OG GJELD	Note	2024	2023
EGENKAPITAL			
INNSKUTT EGENKAPITAL			
Aksjekapital	5	102 000	102 000
Sum innskutt egenkapital		102 000	102 000
OPPTJENT EGENKAPITAL			
Annen egenkapital		3 120 551	2 851 591
Sum opptjent egenkapital		3 120 551	2 851 591
Sum egenkapital	4	3 222 551	2 953 591
GJELD			
AVSETNING FOR FORPLIKTELSER			
ANNEN LANGSIKTIG GJELD			
Langsiktig konserngjeld		672 010	672 010
Sum annen langsiktig gjeld		672 010	672 010
KORTSIKTIG GJELD			
Leverandørgjeld		592 482	0
Betalbar skatt	3	77 319	27 953
Annen kortsiktig gjeld		17 000	17 000
Sum kortsiktig gjeld		686 801	44 953
Sum gjeld		1 358 811	716 963
Sum egenkapital og gjeld		4 581 362	3 670 554

Gran, 26.06.2025
Styret i Stenberggården A/S

TROND IVAR STENBERG
styreleder

HANS VIDAR STENBERG
styremedlem



Regnskapsprinsipper

Årsregnskapet er satt opp i samsvar med regnskapsloven og NRS 8 - God regnskapsskikk for små foretak.

DRIFTSINNTEKTER

Inntektsføring ved salg av varer skjer på leveringstidspunktet. Tjenester inntektsføres etter hvert som de leveres.

SKATT

Skattekostnaden i resultatregnskapet omfatter både periodens betalbare skatt og endring i utsatt skatt. Utsatt skatt er beregnet med 22 % på grunnlag av de midlertidige forskjeller som eksisterer mellom regnskapsmessige og skattemessige verdier, samt ligningsmessig underskudd til fremføring ved utgangen av regnskapsåret. Skatteøkende og skattereduserende midlertidige forskjeller som reverserer eller kan reverseres i samme periode er utlignet og nettoført.

KLASSIFISERING OG VURDERING AV ANLEGGSMIDLER

Anleggsmidler omfatter eiendeler bestemt til varig eie og bruk. Anleggsmidler er vurdert til anskaffelseskost. Varige driftsmidler balanseføres og avskrives over driftsmidlets økonomiske levetid. Avskrivningsperioden for fast eiendom anskaffet etter 2009 er dekomponert i en del som gjelder råbygget og en del som gjelder faste tekniske installasjoner. Varige driftsmidler nedskrives til gjenvinnbart beløp ved verdifall som forventes ikke å være forbigående. Gjenvinnbart beløp er det høyeste av netto salgsverdi og verdi i bruk. Verdi i bruk er nåverdi av fremtidige kontantstrømmer knyttet til eiendelen. Nedskrivningen reverseres når grunnlaget for nedskrivningen ikke lenger er til stede.

KLASSIFISERING OG VURDERING AV OMLØPSMIDLER

Omløpsmidler og kortsiktig gjeld omfatter normalt poster som forfaller til betaling innen ett år etter balansedagen, samt poster som knytter seg til varekretsløpet. Omløpsmidler vurderes til laveste verdi av anskaffelseskost og virkelig verdi.

FORDRINGER

Kundefordringer og andre fordringer oppføres til pålydende etter fradrag for avsetning til forventet tap. Avsetning til tap gjøres på grunnlag av en individuell vurdering av de enkelte fordringene.

PENSJONSFORPLIKTELSE

Pensjonsforpliktelser finansiert over driften er beregnet og balanseført under avsetning for forpliktelser. Pensjonsordninger finansiert via sikrede ordninger er ikke balanseført. Pensjonspremien anses i disse tilfeller som pensjonskostnad og klassifiseres sammen med lønnskostnader.



Note 1 Lønnskostnader og antall årsverk

Selskapet har i 2024 sysselsatt 0 årsverk.

Note 2 Anleggsmidler

	Bygninger og tomter	Maskiner og anlegg	Driftsløstø, inventar ol.	Sum
Anskaffelseskost pr. 01.01.24	5 860 655	1 371 042	115 000	7 346 697
+ Tilgang kjøpte driftsmidler		547 726		547 726
= Anskaffelseskost 31.12.24	5 860 655	1 918 768	115 000	7 894 423
Akkumulerte avskrivninger 31.12.24	4 601 290	903 607	21 500	5 526 397
= Bokført verdi 31.12.24	1 259 365	1 015 161	93 500	2 368 026



Årets ordinære avskrivninger	106 635	 BankID Signing TROND IVAR STENBERG 2025-06-26 213 065	11 500	 BankID Signing HANS VIDAR STENBERG 2025-06-26 331 200
Økonomisk levetid	0-48 år	5-10 år	10 år	

Note 3 Skatt

Årets skattekostnad	2024	2023
Resultatført skatt på ordinært resultat:		
Betalbar skatt	77 319	27 954
Endring i utsatt skattefordel	0	0
Skattekostnad ordinært resultat	77 319	27 954
Skattepliktig inntekt:		
Resultat før skatt	346 279	87 472
Permanente forskjeller	28 975	63 884
Endring i midlertidige forskjeller	-23 804	-24 272
Skattepliktig inntekt	351 450	127 084
Betalbar skatt i balansen:		
Betalbar skatt på årets resultat	77 319	27 953
Sum betalbar skatt i balansen	77 319	27 953

Skatteeffekten av midlertidige forskjeller som har gitt opphav til utsatt skatt og utsatte skattefordeler, spesifisert på typer av midlertidige forskjeller

	2024	2023	Endring
Varige driftsmidler	-1 836 718	-1 860 522	-23 804
Fordringer	-367 151	-367 151	0
Avsetninger mv	-11 000	-11 000	0
Pensjonspremie/- forpliktelse	320 023	320 023	0
Sum	-1 894 846	-1 918 650	-23 804
Inngår ikke i beregningen av utsatt skatt	1 894 846	1 918 650	23 804
Utsatt skattefordel (22 %)	0	0	0

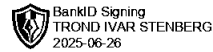
I henhold til God regnskapsskikk for små foretak balanseføres ikke utsatt skattefordel.

Note 4 Egenkapital

	Aksjekapital	Annen egenkapital	Sum egenkapital
Pr. 31.12.2023	102 000	2 851 591	2 953 591
Årets resultat		268 960	268 960
Pr 31.12.2024	102 000	3 120 551	3 222 551



Note 5 Aksjonærer



AKSJEKAPITALEN I STENBERGGÅRDEN A/S PR. 31.12 BESTÅR AV:

	Antall	Pålydende	Bokført
Ordinære aksjer	51	2 000,0	102 000
Sum	51		102 000

EIERSTRUKTUR

De største aksjonærene i % pr. 31.12 var:

	Ordinære	Eierandel	Stemmeandel
HANS VIDAR STENBERG	26	51,0	51,0
TROND IVAR STENBERG	25	49,0	49,0
Totalt antall aksjer	51	100,0	100,0

AKSJER EIET AV MEDLEMMER I STYRET OG DAGLIG LEDER:

Navn	Verv	Ordinære
TROND IVAR STENBERG	styreleder	25
HANS VIDAR STENBERG	styremedlem	26
Totalt antall aksjer		51