



## ÅRSREGNSKAPET FOR REGNSKAPSÅRET 2021 - GENERELL INFORMASJON

### Enheten

Organisasjonsnummer: 818 680 732  
Organisasjonsform: Aksjeselskap  
Foretaksnavn: SCHREINER HOLDING AS  
Forretningsadresse: Møllervegen 4A  
2008 FJERDINGBY

### Regnskapsår

Årsregnskapets periode: 01.01.2021 - 31.12.2021

### Konsern

Morselskap i konsern: Nei

### Regnskapsregler

Regler for små foretak benyttet: Ja  
Benyttet ved utarbeidelsen av årsregnskapet til selskapet: Regnskapslovens alminnelige regler

### Årsregnskapet fastsatt av kompetent organ

Bekreftet av representant for selskapet: Benny Schreiner  
Dato for fastsettelse av årsregnskapet: 02.06.2022

### Grunnlag for avgivelse

År 2021: Årsregnskapet er elektronisk innlevert  
År 2020: Tall er hentet fra elektronisk innlevert årsregnskap fra 2021

*Det er ikke krav til at årsregnskapet m.v. som sendes til Regnskapsregisteret er undertegnet. Kontrollen på at dette er utført ligger hos revisor/enhetens øverste organ. Sikkerheten ivaretas ved at innsender har rolle/rettighet for innsending av årsregnskapet via Altinn, og ved at det bekreftes at årsregnskapet er fastsatt av kompetent organ.*

Brønnøysundregistrene, 30.06.2023



## Resultatregnskap

Beløp i: NOK	Note	2021	2020
<b>RESULTATREGNSKAP</b>			
<b>Kostnader</b>			
Lønnskostnad	1		
Annen driftskostnad		10 840	11 377
<b>Sum kostnader</b>		<b>10 840</b>	<b>11 377</b>
<b>Driftsresultat</b>		<b>-10 840</b>	<b>-11 377</b>
<b>Finansinntekter og finanskostnader</b>			
Annen renteinntekt			3
Annen finansinntekt		9 173 580	395 000
<b>Sum finansinntekter</b>		<b>9 173 580</b>	<b>395 003</b>
<b>Netto finans</b>		<b>9 173 580</b>	<b>395 003</b>
<b>Ordinært resultat før skattekostnad</b>		<b>9 162 740</b>	<b>383 626</b>
<b>Ordinært resultat etter skattekostnad</b>	2	<b>9 162 740</b>	<b>383 626</b>
<b>Årsresultat</b>	3	<b>9 162 740</b>	<b>383 626</b>
<b>Årsresultat etter minoritetsinteresser</b>		<b>9 162 740</b>	<b>383 626</b>
<b>Totalresultat</b>		<b>9 162 740</b>	<b>383 626</b>
<b>Overføringer og disponeringer</b>			
Avsatt til annen egenkapital		9 162 740	383 626
<b>Sum overføringer og disponeringer</b>		<b>9 162 740</b>	<b>383 626</b>



## Balanse

Beløp i: NOK	Note	2021	2020
<b>BALANSE - EIENDELER</b>			
<b>Anleggsmidler</b>			
<b>Immaterielle eiendeler</b>			
<b>Finansielle anleggsmidler</b>			
Investeringer i tilknyttet selskap	4	9 957 400	642 614
Investeringer i aksjer og andeler	5	15 000	385 157
<b>Sum finansielle anleggsmidler</b>		<b>9 972 400</b>	<b>1 027 771</b>
<b>Sum anleggsmidler</b>		<b>9 972 400</b>	<b>1 027 771</b>
<b>Omløpsmidler</b>			
<b>Varer</b>			
<b>Fordringer</b>			
Andre kortsiktige fordringer		20 000	
<b>Sum fordringer</b>		<b>20 000</b>	
<b>Bankinnskudd, kontanter og lignende</b>			
Bankinnskudd, kontanter o.l.		29 249	123 191
<b>Sum bankinnskudd, kontanter og lignende</b>		<b>29 249</b>	<b>123 191</b>
<b>Sum omløpsmidler</b>		<b>49 249</b>	<b>123 191</b>
<b>SUM EIENDELER</b>		<b>10 021 649</b>	<b>1 150 962</b>
<b>BALANSE - EGENKAPITAL OG GJELD</b>			
<b>Egenkapital</b>			
<b>Innskutt egenkapital</b>			
Aksjekapital	6	30 000	30 000
Overkurs		6 000	6 000
<b>Sum innskutt egenkapital</b>		<b>36 000</b>	<b>36 000</b>
<b>Opptjent egenkapital</b>			



## Balanse

<b>Beløp i: NOK</b>	<b>Note</b>	<b>2021</b>	<b>2020</b>
Annen egenkapital		9 821 149	658 409
<b>Sum opptjent egenkapital</b>		<b>9 821 149</b>	<b>658 409</b>
<b>Sum egenkapital</b>	3	<b>9 857 149</b>	<b>694 409</b>
<b>Gjeld</b>			
<b>Langsiktig gjeld</b>			
<b>Annen langsiktig gjeld</b>			
Gjeld til aksjonær		164 500	434 500
<b>Sum annen langsiktig gjeld</b>	7	<b>164 500</b>	<b>434 500</b>
<b>Sum langsiktig gjeld</b>		<b>164 500</b>	<b>434 500</b>
<b>Kortsiktig gjeld</b>			
Annen kortsiktig gjeld			22 053
<b>Sum kortsiktig gjeld</b>			<b>22 053</b>
<b>Sum gjeld</b>		<b>164 500</b>	<b>456 553</b>
<b>SUM EGENKAPITAL OG GJELD</b>		<b>10 021 649</b>	<b>1 150 962</b>



## Brønnøysundregistrene

### ÅRSREGNSKAP FOR REGNSKAPSÅRET 2021 - GENERELL INFORMASJON

Journalnummer: 2022 419935

#### Enheten

Organisasjonsnummer: 818 680 732  
Organisasjonsform: Aksjeselskap  
Foretaksnavn: SCHREINER HOLDING AS  
Forretningsadresse: Møllervegen 4A  
2008 FJERDINGBY

#### Regnskapsår

Årsregnskapets periode: 01.01.2021 - 31.12.2021

#### Konsern

Morselskap i konsern: Nei

#### Regnskapsregler

Regler for små foretak benyttet: Ja  
Benyttet ved utarbeidelsen av  
årsregnskapet til selskapet: Regnskapslovens alminnelige regler

#### Årsregnskapet fastsatt av kompetent organ

Bekreftet av representant for selskapet: Benny Schreiner  
Dato for fastsettelse av årsregnskapet: 02.06.2022

#### Revisjon

Selskapet har besluttet at årsregnskapet  
ikke skal revideres: Ja

#### Grunnlag for avgivelse

År 2021: Årsregnskap er elektronisk innlevert.  
År 2020: Tall er hentet fra elektronisk innlevert årsregnskap fra 2021.

*Det er ikke krav til at årsregnskapet m.v. som sendes til Regnskapsregisteret er undertegnet. Kontrollen på at dette er utført ligger hos revisor/enhetens øverste organ. Sikkerheten ivaretas ved at innsender har rolle/rettighet for innsending av årsregnskapet via Altinn, og ved at det bekreftes at årsregnskapet er fastsatt av kompetent organ.*

Brønnøysundregistrene, 04.06.2022



Organisasjonsnr: 818 680 732  
SCHREINER HOLDING AS

## RESULTATREGNSKAP

<b>Beløp i: NOK</b>	<b>Note</b>	<b>2021</b>	<b>2020</b>
<b>RESULTATREGNSKAP</b>			
<b>Kostnader</b>			
Lønnskostnad	1		
Annen driftskostnad		10 840	11 377
<b>Sum kostnader</b>		<b>10 840</b>	<b>11 377</b>
<b>Driftsresultat</b>		<b>-10 840</b>	<b>-11 377</b>
<b>Finansinntekter og finanskostnader</b>			
Annen renteinntekt			3
Annen finansinntekt		9 173 580	395 000
<b>Sum finansinntekter</b>		<b>9 173 580</b>	<b>395 003</b>
<b>Netto finans</b>		<b>9 173 580</b>	<b>395 003</b>
<b>Ordinært resultat før skattekostnad</b>		<b>9 162 740</b>	<b>383 626</b>
<b>Ordinært resultat etter skattekostnad</b>	2	<b>9 162 740</b>	<b>383 626</b>
<b>Årsresultat</b>	3	<b>9 162 740</b>	<b>383 626</b>
<b>Årsresultat etter minoritetsinteresser</b>		<b>9 162 740</b>	<b>383 626</b>
<b>Totalresultat</b>		<b>9 162 740</b>	<b>383 626</b>
<b>Overføringer og disponeringer</b>			
Avsatt til annen egenkapital		9 162 740	383 626
<b>Sum overføringer og disponeringer</b>		<b>9 162 740</b>	<b>383 626</b>



Organisasjonsnr: 818 680 732  
SCHREINER HOLDING AS

## BALANSE

Beløp i: NOK	Note	2021	2020
<b>BALANSE - EIENDELER</b>			
<b>Anleggsmidler</b>			
<b>Immaterielle eiendeler</b>			
<b>Finansielle anleggsmidler</b>			
Investeringer i tilknyttet selskap	4	9 957 400	642 614
Investeringer i aksjer og andeler	5	15 000	385 157
<b>Sum finansielle anleggsmidler</b>		<b>9 972 400</b>	<b>1 027 771</b>
<b>Sum anleggsmidler</b>		<b>9 972 400</b>	<b>1 027 771</b>
<b>Omløpsmidler</b>			
<b>Varer</b>			
<b>Fordringer</b>			
Andre kortsiktige fordringer		20 000	
<b>Sum fordringer</b>		<b>20 000</b>	
<b>Bankinnskudd, kontanter og lignende</b>			
Bankinnskudd, kontanter o. l.		29 249	123 191
<b>Sum bankinnskudd, kontanter og lignende</b>		<b>29 249</b>	<b>123 191</b>
<b>Sum omløpsmidler</b>		<b>49 249</b>	<b>123 191</b>
<b>SUM EIENDELER</b>		<b>10 021 649</b>	<b>1 150 962</b>
<b>BALANSE - EGENKAPITAL OG GJELD</b>			
<b>Egenkapital</b>			
<b>Innskutt egenkapital</b>			
Aksjekapital	6	30 000	30 000
Overkurs		6 000	6 000
<b>Sum innskutt egenkapital</b>		<b>36 000</b>	<b>36 000</b>
<b>Opptjent egenkapital</b>			
Annen egenkapital		9 821 149	658 409
<b>Sum opptjent egenkapital</b>		<b>9 821 149</b>	<b>658 409</b>
<b>Sum egenkapital</b>	3	<b>9 857 149</b>	<b>694 409</b>



<b>Gjeld</b>		
<b>Langsiktig gjeld</b>		
<b>Annen langsiktig gjeld</b>		
Gjeld til aksjonær	164 500	434 500
<b>Sum annen langsiktig gjeld 7</b>	<b>164 500</b>	<b>434 500</b>
<b>Sum langsiktig gjeld</b>	<b>164 500</b>	<b>434 500</b>
<b>Kortsiktig gjeld</b>		
Annen kortsiktig gjeld		22 053
<b>Sum kortsiktig gjeld</b>		<b>22 053</b>
<b>Sum gjeld</b>	<b>164 500</b>	<b>456 553</b>
<b>SUM EGENKAPITAL OG GJELD</b>	<b>10 021 649</b>	<b>1 150 962</b>



Organisasjonsnr: 818 680 732  
SCHREINER HOLDING AS

NOTEOPPLYSNINGER - SELSKAP - alle poster oppgitt i hele tall

Note

Antall aksjer og aksjeeiere

Note

1

Antall årsverk i regnskapsåret

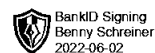
Virksomheten har hatt følgende antall årsverk:

0.00

Omløpsmidler                      Startdato      Sluttdato      Endring

Skattemessig fremf.undersk. Startdato      Sluttdato      Endring

Kortsiktig gjeld                      Startdato      Sluttdato      Endring



**Årsoppgjøret 2021**

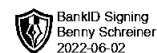
**Schreiner Holding AS**

**Innhold:**

**Resultat  
Balanse  
Noter**



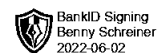
Org.nr: 818 680 732



## Resultatregnskap

### Schreiner Holding AS

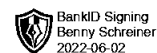
Driftsinntekter og driftskostnader	Note	2021	2020
Annen driftskostnad		10 840	11 377
<b>Sum driftskostnader</b>		<b>10 840</b>	<b>11 377</b>
<b>Driftsresultat</b>		<b>-10 840</b>	<b>-11 377</b>
<b>Finansinntekter og finanskostnader</b>			
Annen renteinntekt		0	3
Annen finansinntekt		9 173 580	395 000
<b>Resultat av finansposter</b>		<b>9 173 580</b>	<b>395 003</b>
<b>Ordinært resultat før skattekostnad</b>		<b>9 162 740</b>	<b>383 626</b>
<b>Ordinært resultat</b>	2	<b>9 162 740</b>	<b>383 626</b>
<b>Årsresultat</b>	3	<b>9 162 740</b>	<b>383 626</b>
<b>Overføringer</b>			
Avsatt til annen egenkapital		9 162 740	383 626
<b>Sum overføringer</b>		<b>9 162 740</b>	<b>383 626</b>



## Balanse

### Schreiner Holding AS

Eiendeler	Note	2021	2020
<b>Finansielle anleggsmidler</b>			
Investeringer i tilknyttet selskap	4	9 957 400	642 614
Investeringer i aksjer og andeler	5	15 000	385 157
<b>Sum finansielle anleggsmidler</b>		<b>9 972 400</b>	<b>1 027 771</b>
<b>Sum anleggsmidler</b>		<b>9 972 400</b>	<b>1 027 771</b>
<b>Omløpsmidler</b>			
Andre kortsiktige fordringer		20 000	0
<b>Sum fordringer</b>		<b>20 000</b>	<b>0</b>
Bankinnskudd, kontanter o.l.		29 249	123 191
<b>Sum omløpsmidler</b>		<b>49 249</b>	<b>123 191</b>
<b>Sum eiendeler</b>		<b>10 021 649</b>	<b>1 150 962</b>

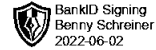


## Balanse Schreiner Holding AS

<b>Egenkapital og gjeld</b>	<b>Note</b>	<b>2021</b>	<b>2020</b>
<b>Innskutt egenkapital</b>			
Aksjekapital	6	30 000	30 000
Overkurs		6 000	6 000
<b>Sum innskutt egenkapital</b>		<b>36 000</b>	<b>36 000</b>
<b>Opptjent egenkapital</b>			
Annen egenkapital		9 821 149	658 409
<b>Sum opptjent egenkapital</b>		<b>9 821 149</b>	<b>658 409</b>
<b>Sum egenkapital</b>	<b>3</b>	<b>9 857 149</b>	<b>694 409</b>
<b>Gjeld</b>			
Gjeld til aksjonær		164 500	434 500
<b>Sum annen langsiktig gjeld</b>	<b>7</b>	<b>164 500</b>	<b>434 500</b>
<b>Kortsiktig gjeld</b>			
Annen kortsiktig gjeld		0	22 053
<b>Sum kortsiktig gjeld</b>		<b>0</b>	<b>22 053</b>
<b>Sum gjeld</b>		<b>164 500</b>	<b>456 553</b>
<b>Sum egenkapital og gjeld</b>		<b>10 021 649</b>	<b>1 150 962</b>

Fjeringby, 02.06.2022  
Styret i Schreiner Holding AS

Benny Schreiner  
styreleder



## Noter

### Schreiner Holding AS

#### Regnskapsprinsipper

Årsregnskapet er satt opp i samsvar med regnskapsloven og NRS 8 - God regnskapsskikk for små foretak.

#### Skatt

Skattekostnaden i resultatregnskapet omfatter både periodens betalbare skatt og endring i utsatt skatt. Utsatt skatt er beregnet med 22 % på grunnlag av de midlertidige forskjeller som eksisterer mellom regnskapsmessige og skattemessige verdier, samt ligningsmessig underskudd til fremføring ved utgangen av regnskapsåret. Skatteøkende og skattereduserende midlertidige forskjeller som reverserer eller kan reverseres i samme periode er utlignet og nettoført.

#### Klassifisering og vurdering av anleggsmidler

Anleggsmidler omfatter eiendeler bestemt til varig eie og bruk. Anleggsmidler er vurdert til anskaffelseskost. Varige driftsmidler balanseføres og avskrives over driftsmidlets økonomiske levetid. Varige driftsmidler nedskrives til gjenvinnbart beløp ved verdifall som forventes ikke å være forbigående. Gjenvinnbart beløp er det høyeste av netto salgsverdi og verdi i bruk. Verdi i bruk er nåverdi av fremtidige kontantstrømmer knyttet til eiendelen. Nedskrivningen reverseres når grunnlaget for nedskrivningen ikke lenger er til stede.

#### Klassifisering og vurdering av omløpsmidler

Omløpsmidler og kortsiktig gjeld omfatter normalt poster som forfaller til betaling innen ett år etter balansedagen, samt poster som knytter seg til varekretsløpet. Omløpsmidler vurderes til laveste verdi av anskaffelseskost og virkelig verdi.

#### Fordringer

Kundefordringer og andre fordringer oppføres til pålydende etter fradrag for avsetning til forventet tap. Avsetning til tap gjøres på grunnlag av en individuell vurdering av de enkelte fordringene.

#### Note 1 Lønnskostnader, antall ansatte, godtgjørelser, lån til ansatte m.m.

Selskapet har ingen ansatte.

Selskapet er ikke pliktig til å ha obligatorisk tjenestepensjon.



## Noter

### Schreiner Holding AS

#### Note 2 Skatt

<b>Årets skattekostnad</b>	<b>2021</b>	<b>2020</b>
Resultatført skatt på ordinært resultat:		
Betalbar skatt	0	0
Endring i utsatt skattefordel	0	0
<b>Skattekostnad ordinært resultat</b>	<b>0</b>	<b>0</b>
Skattepliktig inntekt:		
Ordinært resultat før skatt	9 162 740	383 626
Permanente forskjeller	-9 151 680	-383 150
Anvendelse av fremførbart underskudd	-11 060	-476
<b>Skattepliktig inntekt</b>	<b>0</b>	<b>0</b>
Betalbar skatt i balansen:		
Betalbar skatt på årets resultat	0	0
<b>Sum betalbar skatt i balansen</b>	<b>0</b>	<b>0</b>

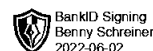
Skatteeffekten av midlertidige forskjeller og underskudd til fremføring som har gitt opphav til utsatt skatt og utsatte skattefordeler, spesifisert på typer av midlertidige forskjeller

	<b>2021</b>	<b>2020</b>	<b>Endring</b>
Akkumulert fremførbart underskudd	-7 681	-18 741	-11 060
Inngår ikke i beregningen av utsatt skatt	7 681	18 741	11 060
<b>Utsatt skattefordel (22 %)</b>	<b>-1 690</b>	<b>-4 123</b>	<b>-2 433</b>

I henhold til God regnskapsskikk for små foretak balanseføres ikke utsatt skattefordel.

#### Note 3 Egenkapital

	<b>Aksjekapital</b>	<b>Overkurs</b>	<b>Annen egenkapital</b>	<b>Sum egenkapital</b>
Pr. 31.12.2020	30 000	6 000	658 409	694 409
Årets resultat			9 162 740	9 162 740
<b>Pr 31.12.2021</b>	<b>30 000</b>	<b>6 000</b>	<b>9 821 149</b>	<b>9 857 149</b>



## Noter

### Schreiner Holding AS

#### Note 4 Datterselskap, TS og FKV

	Kontor- kommune	Eier- andel	Balanseført verdi	Andel egenkapital	Andel resultat
<b>DS/FKV/TS</b>					
Østheimgruppen AS	LILLESTRØM	25,0%	9 957 400	10 356 738	899 338
<b>Sum</b>			<b>9 957 400</b>	<b>10 356 738</b>	<b>899 338</b>

Aksjene er balanseført til anskaffelseskost

#### Note 5 Langsiktige verdipapirer

	Anskaffelses kost	Balanseført verdi
<b>Anleggsmidler</b>		
Gulating Gruppen AS	15 000	15 000
<b>Sum</b>	<b>15 000</b>	<b>15 000</b>

#### Note 6 Aksjonærer

Aksjekapitalen i Schreiner Holding AS pr. 31.12 består av:

	Antall	Pålydende	Bokført
Ordinære aksjer	1 000	30,0	30 000
<b>Sum</b>	<b>1 000</b>		<b>30 000</b>

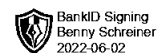
#### Eierstruktur

Aksjonærer i % pr. 31.12:

	Ordinære	Eierandel	Stemmeandel
Benny Schreiner	1 000	100,0	100,0

Aksjer og opsjoner eiet av medlemmer i styret og daglig leder:

Navn	Verv	Ordinære
Benny Schreiner	styreleder	1 000
<b>Totalt antall aksjer</b>		<b>1 000</b>



## Noter

### Schreiner Holding AS

#### Note 7 Annen langsiktig gjeld

	2021	2020
Andre langsiktige ytelser til eier	164 500	434 500
<b>Sum annen langsiktig gjeld</b>	<b>164 500</b>	<b>434 500</b>

I forbindelse med kjøp av aksjer og investering oppstår gjeld til eier. I fremtiden vil gjeld nedbetales gjennom utbytte fra investeringer.