



ÅRSREGNSKAPET FOR REGNSKAPSÅRET 2021 - GENERELL INFORMASJON

Enheten

Organisasjonsnummer: 975 916 642
Organisasjonsform: Aksjeselskap
Foretaksnavn: BUILDING MATERIAL CORPORATION AS
Forretningsadresse: Storgaten 64
3060 SVELVIK

Regnskapsår

Årsregnskapets periode: 01.01.2021 - 31.12.2021

Konsern

Morselskap i konsern: Nei

Regnskapsregler

Regler for små foretak benyttet: Ja
Benyttet ved utarbeidelsen av årsregnskapet til selskapet: Regnskapslovens alminnelige regler

Årsregnskapet fastsatt av kompetent organ

Bekreftet av representant for selskapet: Gunnar Fantoft
Dato for fastsettelse av årsregnskapet: 08.03.2022

Grunnlag for avgivelse

År 2021: Årsregnskapet er elektronisk innlevert
År 2020: Tall er hentet fra elektronisk innlevert årsregnskap fra 2021

Det er ikke krav til at årsregnskapet m.v. som sendes til Regnskapsregisteret er undertegnet. Kontrollen på at dette er utført ligger hos revisor/enhetens øverste organ. Sikkerheten ivaretas ved at innsender har rolle/rettighet for innsending av årsregnskapet via Altinn, og ved at det bekreftes at årsregnskapet er fastsatt av kompetent organ.

Brønnøysundregistrene, 30.03.2023



Resultatregnskap

Beløp i: NOK	Note	2021	2020
RESULTATREGNSKAP			
Inntekter			
Salgsinntekt		14 285 556	19 157 690
Sum inntekter		14 285 556	19 157 690
Kostnader			
Varekostnad		7 149 341	10 068 867
Lønnskostnad	2	3 442 814	3 580 583
Avskrivning av driftsmidler og immaterielle eiendeler	3	232 900	659 288
Annen driftskostnad		3 739 816	3 601 337
Sum kostnader		14 564 871	17 910 076
Driftsresultat		-279 315	1 247 614
Finansinntekter og finanskostnader			
Annen renteinntekt			149
Annen finansinntekt		10 234	18
Sum finansinntekter		10 234	167
Annen finanskostnad		6 850	20 443
Sum finanskostnader		6 850	20 443
Netto finans		3 384	-20 276
Ordinært resultat før skattekostnad		-275 931	1 227 339
Skattekostnad på ordinært resultat	4		329 449
Ordinært resultat etter skattekostnad		-275 931	897 890
Årsresultat	5	-275 931	897 890
Årsresultat etter minoritetsinteresser		-275 931	897 890
Totalresultat		-275 931	897 890
Overføringer og disponeringer			
Avsatt til annen egenkapital		-275 931	897 890



Resultatregnskap

Beløp i: NOK	Note	2021	2020
Sum overføringer og disponeringer		-275 931	897 890



Balanse

Beløp i: NOK	Note	2021	2020
BALANSE - EIENDELER			
Anleggsmidler			
Immaterielle eiendeler			
Utsatt skattefordel	4		
Varige driftsmidler			
Tomter, bygninger o.a. fast eiendom	3		
Maskiner og anlegg	3	509 800	742 700
Skip og flytende installasjoner	3		
Driftsløsøre, inventar o.a. utstyr	3		
Sum varige driftsmidler	3	509 800	742 700
Finansielle anleggsmidler			
Andre langsiktige fordringer	6	13 300	23 300
Sum finansielle anleggsmidler		13 300	23 300
Sum anleggsmidler		523 100	766 000
Omløpsmidler			
Varer			
Sum varer	6	2 002 362	2 860 060
Fordringer			
Kundefordringer		649 323	426 175
Andre kortsiktige fordringer	6		
Sum fordringer	6	649 323	426 175
Bankinnskudd, kontanter og lignende			
Bankinnskudd, kontanter o.l.	7	5 863 240	5 990 919
Sum bankinnskudd, kontanter og lignende		5 863 240	5 990 919
Sum omløpsmidler		8 514 925	9 277 154
SUM EIENDELER		9 038 025	10 043 154



Balanse

Beløp i: NOK	Note	2021	2020
BALANSE - EGENKAPITAL OG GJELD			
Egenkapital			
Innskutt egenkapital			
Aksjekapital	5, 8	1 900 000	1 900 000
Beholdning av egne aksjer	5, 8		
Overkurs	5		
Annen innskutt egenkapital	5		
Sum innskutt egenkapital		1 900 000	1 900 000
Opptjent egenkapital			
Fond for vurderingsforskjeller	5		
Annen egenkapital	5	6 335 882	6 611 813
Udekket tap	5		
Sum opptjent egenkapital		6 335 882	6 611 813
Sum egenkapital	5	8 235 882	8 511 813
Gjeld			
Langsiktig gjeld			
Utsatt skatt	4		
Annen langsiktig gjeld			
Gjeld til kredittinstitusjoner	6		
Øvrig langsiktig gjeld	6		
Sum langsiktig gjeld		0	0
Kortsiktig gjeld			
Leverandørgjeld		246 733	383 186
Betalbar skatt	4		329 449
Skyldig offentlige avgifter		240 345	298 632
Annen kortsiktig gjeld		315 064	520 074
Sum kortsiktig gjeld		802 143	1 531 341
Sum gjeld		802 143	1 531 341
SUM EGENKAPITAL OG GJELD		9 038 025	10 043 154



Brønnøysundregistrene

ÅRSREGNSKAP FOR REGNSKAPSÅRET 2021 - GENERELL INFORMASJON

Journalnummer: 2022 150387

Enheten

Organisasjonsnummer: 975 916 642
Organisasjonsform: Aksjeselskap
Foretaksnavn: BUILDING MATERIAL CORPORATION AS
Forretningsadresse: Storgaten 64
3060 SVELVIK

Regnskapsår

Årsregnskapets periode: 01.01.2021 - 31.12.2021

Konsern

Morselskap i konsern: Nei

Regnskapsregler

Regler for små foretak benyttet: Ja
Benyttet ved utarbeidelsen av
årsregnskapet til selskapet: Regnskapslovens alminnelige regler

Årsregnskapet fastsatt av kompetent organ

Bekreftet av representant for selskapet: Gunnar Fantoft
Dato for fastsettelse av årsregnskapet: 08.03.2022

Grunnlag for avgivelse

År 2021: Årsregnskap er elektronisk innlevert.
År 2020: Tall er hentet fra elektronisk innlevert årsregnskap fra 2021.

Det er ikke krav til at årsregnskapet m.v. som sendes til Regnskapsregisteret er undertegnet. Kontrollen på at dette er utført ligger hos revisor/enhetens øverste organ. Sikkerheten ivaretas ved at innsender har rolle/rettighet for innsending av årsregnskapet via Altinn, og ved at det bekreftes at årsregnskapet er fastsatt av kompetent organ.

Brønnøysundregistrene, 19.03.2022



Organisasjonsnr: 975 916 642
BUILDING MATERIAL CORPORATION AS

RESULTATREGNSKAP

Beløp i: NOK	Note	2021	2020
RESULTATREGNSKAP			
Inntekter			
Salgsinntekt		14 285 556	19 157 690
Sum inntekter		14 285 556	19 157 690
Kostnader			
Varekostnad		7 149 341	10 068 867
Lønnskostnad	2	3 442 814	3 580 583
Avskrivning av driftsmidler og immaterielle eiendeler	3	232 900	659 288
Annen driftskostnad		3 739 816	3 601 337
Sum kostnader		14 564 871	17 910 076
Driftsresultat		-279 315	1 247 614
Finansinntekter og finanskostnader			
Annen renteinntekt			149
Annen finansinntekt		10 234	18
Sum finansinntekter		10 234	167
Annen finanskostnad		6 850	20 443
Sum finanskostnader		6 850	20 443
Netto finans		3 384	-20 276
Ordinært resultat før skattekostnad		-275 931	1 227 339
Skattekostnad på ordinært resultat	4		329 449
Ordinært resultat etter skattekostnad		-275 931	897 890
Årsresultat	5	-275 931	897 890
Årsresultat etter minoritetsinteresser		-275 931	897 890
Totalresultat		-275 931	897 890
Overføringer og disponeringer			
Avsatt til annen egenkapital		-275 931	897 890
Sum overføringer og disponeringer		-275 931	897 890



Organisasjonsnr: 975 916 642
BUILDING MATERIAL CORPORATION AS

BALANSE

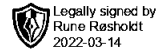
Beløp i: NOK	Note	2021	2020
BALANSE - EIENDELER			
Anleggsmidler			
Immaterielle eiendeler			
Utsatt skattefordel	4		
Varige driftsmidler			
Tomter, bygninger o.a. fast eiendom	3		
Maskiner og anlegg	3	509 800	742 700
Skip og flytende installasjoner	3		
Driftsløsøre, inventar o. a. utstyr	3		
Sum varige driftsmidler	3	509 800	742 700
Finansielle anleggsmidler			
Andre langsiktige fordringer	6	13 300	23 300
Sum finansielle anleggsmidler		13 300	23 300
Sum anleggsmidler		523 100	766 000
Omløpsmidler			
Varer			
Sum varer	6	2 002 362	2 860 060
Fordringer			
Kundefordringer		649 323	426 175
Andre kortsiktige fordringer	6		
Sum fordringer	6	649 323	426 175
Bankinnskudd, kontanter og lignende			
Bankinnskudd, kontanter o. l.	7	5 863 240	5 990 919
Sum bankinnskudd, kontanter og lignende		5 863 240	5 990 919
Sum omløpsmidler		8 514 925	9 277 154
SUM EIENDELER		9 038 025	10 043 154

BALANSE - EGENKAPITAL OG GJELD

Egenkapital



Innskutt egenkapital			
Aksjekapital	5, 8	1 900 000	1 900 000
Beholdning av egne aksjer	5, 8		
Overkurs	5		
Annen innskutt egenkapital	5		
Sum innskutt egenkapital		1 900 000	1 900 000
Opptjent egenkapital			
Fond for			
vurderingsforskjeller	5		
Annen egenkapital	5	6 335 882	6 611 813
Udekket tap	5		
Sum opptjent egenkapital		6 335 882	6 611 813
Sum egenkapital	5	8 235 882	8 511 813
Gjeld			
Langsiktig gjeld			
Utsatt skatt	4		
Annen langsiktig gjeld			
Gjeld til			
kredittinstitusjoner	6		
Øvrig langsiktig gjeld	6		
Sum langsiktig gjeld		0	0
Kortsiktig gjeld			
Leverandørgjeld		246 733	383 186
Betalbar skatt	4		329 449
Skyldig offentlige avgifter		240 345	298 632
Annen kortsiktig gjeld		315 064	520 074
Sum kortsiktig gjeld		802 143	1 531 341
Sum gjeld		802 143	1 531 341
SUM EGENKAPITAL OG GJELD		9 038 025	10 043 154



ÅSVANG & CO
STATSAUTORISERTE
REVISORER

Til generalforsamlingen i Building Material Corporation AS

Uavhengig revisors beretning

Konklusjon

Vi har revidert Building Material Corporation AS sitt årsregnskap som viser et underskudd på kr 275 931. Årsregnskapet består av balanse per 31. desember 2021, resultatregnskap for regnskapsåret avsluttet per denne datoen og noter til årsregnskapet, herunder et sammendrag av viktige regnskapsprinsipper.

Etter vår mening

- oppfyller årsregnskapet gjeldende lovkrav, og
- gir årsregnskapet et rettviseende bilde av selskapets finansielle stilling per 31. desember 2021 og av dets resultat for regnskapsåret avsluttet per denne datoen i samsvar med regnskapslovens regler og god regnskapsskikk i Norge.

Grunnlag for konklusjonen

Vi har gjennomført revisjonen i samsvar med de internasjonale revisjonsstandardene International Standards on Auditing (ISA-ene). Våre oppgaver og plikter i henhold til disse standardene er beskrevet nedenfor under "Revisors oppgaver og plikter ved revisjonen av årsregnskapet". Vi er uavhengige av selskapet slik det kreves i lov, forskrift og International Code of Ethics for Professional Accountants (inkludert internasjonale uavhengighetsstandarder) utstedt av the International Ethics Standards Board for Accountants (IESBA-reglene), og vi har overholdt våre øvrige etiske forpliktelser i samsvar med disse kravene. Innhentet revisjonsbevis er etter vår vurdering tilstrekkelig og hensiktsmessig som grunnlag for vår konklusjon.

Ledelsens ansvar for årsregnskapet

Ledelsen (styret og daglig leder) er ansvarlig for å utarbeide årsregnskapet og for at det gir et rettviseende bilde i samsvar med regnskapslovens regler og god regnskapsskikk i Norge. Ledelsen er også ansvarlig for slik intern kontroll som den finner nødvendig for å kunne utarbeide et årsregnskap som ikke inneholder vesentlig feilinformasjon, verken som følge av misligheter eller utilsiktede feil.

Ved utarbeidelsen av årsregnskapet må ledelsen ta standpunkt til selskapets evne til fortsatt drift og opplyse om forhold av betydning for fortsatt drift. Forutsetningen om fortsatt drift skal legges til grunn for årsregnskapet så lenge det ikke er sannsynlig at virksomheten vil bli avvirket.

Adresse Revisjonsfirmaet Åsvang & Co AS Munkegaten 3 Postboks 334 3101 Tønsberg	Telefon 33 30 00 80 E-post revisjonsfirmaet@asvang.no	Foretaksnummer 987 679 026 MVA Hjemmeside www.asvang.no	Medlemmer av Den norske Revisorforening
--	--	---	---

side 1 av 2



Revisors oppgaver og plikter ved revisjonen av årsregnskapet

Vårt mål er å oppnå betryggende sikkerhet for at årsregnskapet som helhet ikke inneholder vesentlig feilinformasjon, verken som følge av misligheter eller utilsiktede feil, og å avgi en revisjonsberetning som inneholder vår konklusjon. Betryggende sikkerhet er en høy grad av sikkerhet, men ingen garanti for at en revisjon utført i samsvar med ISA-ene, alltid vil avdekke vesentlig feilinformasjon som eksisterer. Feilinformasjon kan oppstå som følge av misligheter eller utilsiktede feil. Feilinformasjon blir vurdert som vesentlig dersom den enkeltvis eller samlet med rimelighet kan forventes å påvirke økonomiske beslutninger som brukerne foretar basert på årsregnskapet.

For videre beskrivelse av revisors oppgaver og plikter vises det til:
<https://revisorforeningen.no/revisjonsberetninger>

Tønsberg, 14.03.2022
Revisjonsfirmaet Åsvang & Co AS

Rune Røsholdt
statsautorisert revisor
(elektronisk signert)



 Legally signed by
Grete Olsen
2022-03-10

 Legally signed by
Kjell Lintho
2022-03-11

 Legally signed by
Gunnar Faribøtt
2022-03-13



Årsregnskap 2021

Building Material Corporation AS

Resultatregnskap
Balanse
Noter til regnskapet



Org.nr.: 975 916 642



Legally signed by
Grete Olsen
2022-03-10

Legally signed by
Kjell Lintho
2022-03-11

Legally signed by
Gunnar Faribø
2022-03-13

RESULTATREGNSKAP

BUILDING MATERIAL CORPORATION AS

DRIFTSINNEKTER OG DRIFTSKOSTNADER	Note	2021	2020
Salgsinntekt		14 285 556	19 157 690
Sum driftsinntekter		14 285 556	19 157 690
Varekostnad		7 149 341	10 068 867
Lønnskostnad	2	3 442 814	3 580 583
Avskrivning av driftsmidler og immaterielle eiendeler	3	232 900	659 288
Annen driftskostnad		3 739 816	3 601 337
Sum driftskostnader		14 564 871	17 910 076
Driftsresultat		-279 315	1 247 614
FINANSINNEKTER OG FINANSKOSTNADER			
Annen renteinntekt		0	149
Annen finansinntekt		10 234	18
Annen finanskostnad		6 850	20 443
Resultat av finansposter		3 384	-20 276
Ordinært resultat før skattekostnad		-275 931	1 227 339
Skattekostnad på ordinært resultat	4	0	329 449
Ordinært resultat		-275 931	897 890
Årsresultat	5	-275 931	897 890
OVERFØRINGER			
Avsatt til annen egenkapital		-275 931	897 890
Sum overføringer		-275 931	897 890



Legally signed by
Grete Olsen
2022-03-10

Legally signed by
Kjell Lintho
2022-03-11

Legally signed by
Gunnar Faribø
2022-03-13

BALANSE

BUILDING MATERIAL CORPORATION AS

EIENDELER	Note	2021	2020
ANLEGGSMIDLER			
VARIGE DRIFTSMIDLER			
Maskiner og anlegg	3	509 800	742 700
Sum varige driftsmidler	3	509 800	742 700
FINANSIELLE ANLEGGSMIDLER			
Andre langsiktige fordringer	6	13 300	23 300
Sum finansielle anleggsmidler		13 300	23 300
Sum anleggsmidler		523 100	766 000
OMLØPSMIDLER			
Lager av varer og annen beholdning	6	2 002 362	2 860 060
FORDRINGER			
Kundefordringer		649 323	426 175
Sum fordringer	6	649 323	426 175
Bankinnskudd, kontanter o.l.	7	5 863 240	5 990 919
Sum omløpsmidler		8 514 925	9 277 154
Sum eiendeler		9 038 025	10 043 154



Legally signed by
Grete Olsen
2022-03-10

Legally signed by
Kjell Lintho
2022-03-11

Legally signed by
Gunnar Fantoft
2022-03-13

BALANSE

BUILDING MATERIAL CORPORATION AS

EGENKAPITAL OG GJELD	Note	2021	2020
EGENKAPITAL			
INNSKUTT EGENKAPITAL			
Aksjekapital	5, 8	1 900 000	1 900 000
Sum innskutt egenkapital		1 900 000	1 900 000
OPPTJENT EGENKAPITAL			
Annen egenkapital	5	6 335 882	6 611 813
Sum opptjent egenkapital		6 335 882	6 611 813
Sum egenkapital	5	8 235 882	8 511 813
GJELD			
ANNEN LANGSIKTIG GJELD			
KORTSIKTIG GJELD			
Leverandørgjeld		246 733	383 186
Betalbar skatt	4	0	329 449
Skyldig offentlige avgifter		240 345	298 632
Annen kortsiktig gjeld		315 064	520 074
Sum kortsiktig gjeld		802 143	1 531 341
Sum gjeld		802 143	1 531 341
Sum egenkapital og gjeld		9 038 025	10 043 154

Svelvik, 08.03.2022

Styret i Building Material Corporation AS

Gunnar Fantoft
Styreleder/daglig leder

Kjell Erik Lintho
Styremedlem

Grete Olsen
Styremedlem



NOTER TIL ÅRSREGNSKAPET 2021

Legally signed by
Grete Olsen
2022-03-10

Legally signed by
Kjell Lintho
2022-03-11

Legally signed by
Gunnar Faribø
2022-03-13

Note 1 Regnskapsprinsipper

Årsregnskapet er satt opp i samsvar med regnskapsloven og NRS 8 - God regnskapsskikk for små foretak.

DRIFTSINNTEKTER

Inntektsføring ved salg av varer skjer på leveringstidspunktet. Tjenester inntektsføres etter hvert som de leveres.

SKATT

Skattekostnaden i resultatregnskapet omfatter både periodens betalbare skatt og endring i utsatt skatt. Utsatt skatt er beregnet med 22% på grunnlag av de midlertidige forskjeller som eksisterer mellom regnskapsmessige og skattemessige verdier, samt ligningsmessig underskudd til fremføring ved utgangen av regnskapsåret. Skatteøkende og skattereduserende midlertidige forskjeller som reverserer eller kan reverseres i samme periode er utlignet og nettoført.

KLASSIFISERING OG VURDERING AV ANLEGGSMIDLER

Anleggsmidler omfatter eiendeler bestemt til varig eie og bruk. Anleggsmidler er vurdert til anskaffelseskost. Varige driftsmidler balanseføres og avskrives over driftsmidlets økonomiske levetid. Varige driftsmidler nedskrives til gjenvinnbart beløp ved verdifall som forventes ikke å være forbigående. Gjenvinnbart beløp er det høyeste av netto salgsverdi og verdi i bruk. Verdi i bruk er nåverdi av fremtidige kontantstrømmer knyttet til eiendelen. Nedskrivningen reverseres når grunnlaget for nedskrivningen ikke lenger er til stede.

KLASSIFISERING OG VURDERING AV OMLØPSMIDLER

Omløpsmidler og kortsiktig gjeld omfatter normalt poster som forfaller til betaling innen ett år etter balansedagen, samt poster som knytter seg til varekretsløpet. Omløpsmidler vurderes til laveste verdi av anskaffelseskost og virkelig verdi.

VARER

Varer er vurdert til det laveste av anskaffelseskost og netto salgsverdi.

FORDRINGER

Kundefordringer og andre fordringer oppføres til pålydende etter fradrag for avsetning til forventet tap. Avsetning til tap gjøres på grunnlag av en individuell vurdering av de enkelte fordringene.

Note 2 Lønnskostnader

Lønnskostnader

	2021	2020
Lønninger	2 838 599	3 029 129
Arbeidsgiveravgift	430 613	409 796
Pensjonskostnader	127 241	110 097
Andre ytelser	46 361	31 561
Sum	3 442 814	3 580 583

Selskapet har i 2021 sysselsatt 5 årsverk.

BUILDING MATERIAL CORPORATION AS

SIDE 5



NOTER TIL ÅRSREGNSKAPET 2021

Legally signed by
Grete Olsen
2022-03-10

Legally signed by
Kjell Lintho
2022-03-11

Legally signed by
Gunnar Faribøft
2022-03-13

Note 3 Anleggsmidler

	Maskiner og anlegg	Driftsløsøre, inventar ol.	Sum
Anskaffelseskost pr. 01.01.21	5 385 859	248 652	5 634 511
= Anskaffelseskost 31.12.21	5 385 859	248 652	5 634 511
Akkumulerte avskrivninger 31.12.21	4 876 059	248 652	5 124 711
= Bokført verdi 31.12.21	509 800	0	509 800
Årets ordinære avskrivninger	232 900		232 900
Økonomisk levetid	0-8 år	0-5 år	

Note 4 Skatt

Årets skattekostnad	2021	2020
Resultatført skatt på ordinært resultat:		
Betalbar skatt	0	329 449
Endring i utsatt skattefordel	0	0
Skattekostnad ordinært resultat	0	329 449
Skattepliktig inntekt:		
Ordinært resultat før skatt	-275 931	1 227 339
Permanente forskjeller	0	915
Endring i midlertidige forskjeller	-72 919	269 241
Skattepliktig inntekt	-348 850	1 497 495
Betalbar skatt i balansen:		
Betalbar skatt på årets resultat	0	329 449
Sum betalbar skatt i balansen	0	329 449

Skatteeffekten av midlertidige forskjeller og underskudd til fremføring som har gitt opphav til utsatt skatt og utsatte skattefordeler, spesifisert på typer av midlertidige forskjeller

	2021	2020	Endring
Varige driftsmidler	-713 478	-786 397	-72 919
Sum	-713 478	-786 397	-72 919
Akkumulert fremførbart underskudd	-348 850	0	348 850
Inngår ikke i beregningen av utsatt skatt	1 062 328	786 397	-275 931
Utsatt skattefordel (22 %)	0	0	0

I henhold til God regnskapsskikk for små foretak balanseføres ikke utsatt skattefordel.



NOTER TIL ÅRSREGNSKAPET 2021

Legally signed by
Grete Olsen
2022-03-10

Legally signed by
Kjell Lintho
2022-03-11

Legally signed by
Gunnar Faribø
2022-03-13

Note 5 Egenkapital

	Aksjekapital	Overkurs	Annen innskutt egenkapital	Annen egenkapital	Sum egenkapital
Pr. 31.12.2020	1 900 000	0	0	6 611 813	8 511 813
Pr 01.01.2021	1 900 000	0	0	6 611 813	8 511 813
Årets resultat				-275 931	-275 931
Pr. 31.12.2021	1 900 000	0	0	6 335 882	8 235 882

Note 6 Fordringer og gjeld

	2021	2020
Fordringer med forfall senere enn ett år		
Andre langsiktige fordringer	13 300	23 300
Sum	13 300	23 300
Langsiktig gjeld med forfall senere enn 5 år		
Gjeld til kredittinstitusjoner	0	0
Sum	0	0
Gjeld sikret ved pant	0	0
Pantsatte eiendeler:		
Kundefordringer	649 323	426 175
Varer	2 002 362	2 860 060
Driftsløsøre	223 000	297 400
Sum	2 874 685	3 583 635


Note 7 Bankinnskudd


Innestående midler på skattetrekkkonto (bundne midler) er på kr. 87 860.



NOTER TIL ÅRSREGNSKAPET 2021

 Legally signed by
Grete Olsen
2022-03-10

 Legally signed by
Kjell Lintho
2022-03-11

 Legally signed by
Gunnar Faribø
2022-03-13

Note 8 Aksjonærer

AKSJEKAPITALEN I BUILDING MATERIAL CORPORATION AS PR. 31.12 BESTÅR AV:

	Antall	Pålydende	Bokført
Ordinære aksjer	1 900	1 000,0	1 900 000
Sum	1 900		1 900 000

EIERSTRUKTUR

De største aksjonærene i % pr. 31.12 var:

	Ordinære	Eierandel	Stemmeandel
Lintho Steinmiljø AS	634	33,4	33,4
BMC A/S	633	33,3	33,3
Juve Pukkverk AS	633	33,3	33,3
Totalt antall aksjer	1 900	100,0	100,0