



## ÅRSREGNSKAPET FOR REGNSKAPSÅRET 2020 - GENERELL INFORMASJON

### Enheten

Organisasjonsnummer: 921 669 259  
Organisasjonsform: Aksjeselskap  
Foretaksnavn: FAGSNEKKERN ROBERT HILSTAD AS  
Forretningsadresse: c/o Robert Hilstad  
Grillstadfjæra 32  
7053 RANHEIM

### Regnskapsår

Årsregnskapets periode: 01.01.2020 - 31.12.2020

### Konsern

Morselskap i konsern: Ja  
Konsernregnskap lagt ved: Nei

### Regnskapsregler

Regler for små foretak benyttet: Ja  
Benyttet ved utarbeidelsen av årsregnskapet til selskapet: Regnskapslovens alminnelige regler

### Årsregnskapet fastsatt av kompetent organ

Bekreftet av representant for selskapet: Robert Hilstad  
Dato for fastsettelse av årsregnskapet: 10.05.2021

### Grunnlag for avgivelse

År 2020: Årsregnskapet er elektronisk innlevert  
År 2019: Tall er hentet fra elektronisk innlevert årsregnskap fra 2020

*Det er ikke krav til at årsregnskapet m.v. som sendes til Regnskapsregisteret er undertegnet. Kontrollen på at dette er utført ligger hos revisor/enhetens øverste organ. Sikkerheten ivaretas ved at innsender har rolle/rettighet for innsending av årsregnskapet via Altinn, og ved at det bekreftes at årsregnskapet er fastsatt av kompetent organ.*

Brønnøysundregistrene, 21.07.2022



## Resultatregnskap

Beløp i: NOK	Note	2020	2019
<b>RESULTATREGNSKAP</b>			
<b>Inntekter</b>			
Salgsinntekt		35 479 836	22 076 958
Annen driftsinntekt		897 888	163 750
<b>Sum inntekter</b>		<b>36 377 724</b>	<b>22 240 708</b>
<b>Kostnader</b>			
Varekostnad		22 603 301	13 088 841
Lønnskostnad	1	4 290 860	5 026 270
Avskrivning på varige driftsmidler	2	125 662	96 279
Annen driftskostnad	1	3 385 760	3 034 684
<b>Sum kostnader</b>		<b>30 405 583</b>	<b>21 246 074</b>
<b>Driftsresultat</b>		<b>5 972 141</b>	<b>994 634</b>
<b>Finansinntekter og finanskostnader</b>			
Renteinntekt fra foretak i samme konsern	6	90 325	88 122
Annen renteinntekt		150	684
Annen finansinntekt		3 101	
<b>Sum finansinntekter</b>		<b>93 576</b>	<b>88 806</b>
Annen rentekostnad	8	341 258	197 652
Annen finanskostnad		476	2 547
<b>Sum finanskostnader</b>		<b>341 734</b>	<b>200 199</b>
<b>Netto finans</b>		<b>-248 158</b>	<b>-111 393</b>
<b>Ordinært resultat før skattekostnad</b>		<b>5 723 983</b>	<b>883 241</b>
Skattekostnad på ordinært resultat	3	1 259 807	192 919
<b>Ordinært resultat etter skattekostnad</b>		<b>4 464 176</b>	<b>690 322</b>
<b>Årsresultat</b>		<b>4 464 176</b>	<b>690 322</b>
<b>Årsresultat etter minoritetsinteresser</b>		<b>4 464 176</b>	<b>690 322</b>
<b>Overføringer og disponeringer</b>			



## Resultatregnskap

<b>Beløp i: NOK</b>	<b>Note</b>	<b>2020</b>	<b>2019</b>
Avgitt konsernbidrag		1 256 047	
Overføringer annen innskutt egenkapital			10 000
Overføringer annen egenkapital		3 208 129	680 322
<b>Sum overføringer og disponeringer</b>		<b>1 952 082</b>	<b>690 322</b>



### Balanse

Beløp i: NOK	Note	2020	2019
<b>BALANSE - EIENDELER</b>			
<b>Anleggsmidler</b>			
<b>Immaterielle eiendeler</b>			
Utsatt skattefordel	3		11 708
<b>Sum immaterielle eiendeler</b>			<b>11 708</b>
<b>Varige driftsmidler</b>			
Driftsløsøre, inventar, verktøy, kontorm.	2,8	663 134	337 130
<b>Sum varige driftsmidler</b>		<b>663 134</b>	<b>337 130</b>
<b>Finansielle anleggsmidler</b>			
Investering i datterselskap	9	2 264 862	1 698 647
Lån til foretak i samme konsern	6,8	4 841 951	3 415 901
<b>Sum finansielle anleggsmidler</b>		<b>7 106 813</b>	<b>5 114 548</b>
<b>Sum anleggsmidler</b>		<b>7 769 947</b>	<b>5 463 386</b>
<b>Omløpsmidler</b>			
<b>Varer</b>			
Varer	8,10	27 310 389	32 636 430
<b>Sum varer</b>		<b>27 310 389</b>	<b>32 636 430</b>
<b>Fordringer</b>			
Kundefordringer		3 388 158	9 411 483
Andre kortsiktige fordringer		1 047 633	215 346
Konsernfordringer	6		197 091
<b>Sum fordringer</b>		<b>4 435 791</b>	<b>9 823 920</b>
<b>Bankinnskudd, kontanter og lignende</b>			
Bankinnskudd, kontanter o.l.	7	1 269 617	382 676
<b>Sum bankinnskudd, kontanter og lignende</b>		<b>1 269 617</b>	<b>382 676</b>
<b>Sum omløpsmidler</b>		<b>33 015 797</b>	<b>42 843 026</b>
<b>SUM EIENDELER</b>		<b>40 785 744</b>	<b>48 306 412</b>



### Balanse

Beløp i: NOK	Note	2020	2019
<b>BALANSE - EGENKAPITAL OG GJELD</b>			
<b>Egenkapital</b>			
<b>Innskutt egenkapital</b>			
Aksjekapital	4,5	900 000	900 000
Overkurs	4	2 261 881	2 261 881
<b>Sum innskutt egenkapital</b>		<b>3 161 881</b>	<b>3 161 881</b>
<b>Opptjent egenkapital</b>			
Annen egenkapital	4	4 119 273	911 144
<b>Sum opptjent egenkapital</b>		<b>4 119 273</b>	<b>911 144</b>
<b>Sum egenkapital</b>		<b>7 281 154</b>	<b>4 073 025</b>
<b>Gjeld</b>			
<b>Langsiktig gjeld</b>			
Utsatt skatt	3	8 473	
<b>Sum avsetninger for forpliktelser</b>		<b>8 473</b>	
<b>Annen langsiktig gjeld</b>			
Øvrig langsiktig gjeld	8	25 917 974	32 966 011
<b>Sum annen langsiktig gjeld</b>		<b>25 917 974</b>	<b>32 966 011</b>
<b>Sum langsiktig gjeld</b>		<b>25 926 447</b>	<b>32 966 011</b>
<b>Kortsiktig gjeld</b>			
Gjeld til kredittinstitusjoner	8	1 589 938	7 669 495
Leverandørgjeld		689 506	1 284 443
Betalbar skatt	3	885 356	207 502
Skyldig offentlige avgifter		501 353	879 527
Kortsiktig konserngjeld	6	1 610 317	
Annen kortsiktig gjeld		2 301 673	1 226 409
<b>Sum kortsiktig gjeld</b>		<b>7 578 143</b>	<b>11 267 376</b>
<b>Sum gjeld</b>		<b>33 504 590</b>	<b>44 233 387</b>
<b>SUM EGENKAPITAL OG GJELD</b>		<b>40 785 744</b>	<b>48 306 412</b>



## Brønnøysundregistrene

### ÅRSREGNSKAP FOR REGNSKAPSÅRET 2020 - GENERELL INFORMASJON

Journalnummer: 2021 295678

#### Enheten

Organisasjonsnummer: 921 669 259  
Organisasjonsform: Aksjeselskap  
Foretaksnavn: FAGSNEKKERN ROBERT HILSTAD AS  
Forretningsadresse: c/o Robert Hilstad  
Grillstadfjæra 32  
7053 RANHEIM

#### Regnskapsår

Årsregnskapets periode: 01.01.2020 - 31.12.2020

#### Konsern

Mørselskap i konsern: Ja  
Konsernregnskap lagt ved: Nei

#### Regnskapsregler

Regler for små foretak benyttet: Ja  
Benyttet ved utarbeidelsen av  
årsregnskapet til selskapet: Regnskapslovens alminnelige regler

#### Årsregnskapet fastsatt av kompetent organ

Bekreftet av representant for selskapet: Robert Hilstad  
Dato for fastsettelse av årsregnskapet: 10.05.2021

#### Revisjon

Årsregnskapet er utarbeidet av ekstern  
autorisert regnskapsfører: Ja  
Ekstern autorisert regnskapsfører har i  
løpet av regnskapsåret bistått ved den  
løpende regnskapsføringen eller utført  
andre tjenester for selskapet enn å  
utarbeide årsregnskapet: Ja

#### Grunnlag for avgivelse

År 2020: Årsregnskap er elektronisk innlevert.  
År 2019: Tall er hentet fra elektronisk innlevert årsregnskap fra 2020.

*Det er ikke krav til at årsregnskapet m.v. som sendes til Regnskapsregisteret er undertegnet. Kontrollen på at dette er utført ligger hos revisor/enhetens øverste organ. Sikkerheten ivaretas ved at innsender har rolle/rettighet for innsending av årsregnskapet via Altinn, og ved at det bekreftes at årsregnskapet er fastsatt av kompetent organ.*

Brønnøysundregistrene, 12.06.2021

---

Brønnøysundregistrene  
Postadresse: Postboks 900, 8910 Brønnøysund  
Telefon: 75 00 75 00  
E-post: firmapost@brreg.no Internett: www.brreg.no  
Organisasjonsnummer: 974 760 673



Organisasjonsnr: 921 669 259  
FAGSNEKKERN ROBERT HILSTAD AS

## RESULTATREGNSKAP

Beløp i: NOK	Note	2020	2019
<b>RESULTATREGNSKAP</b>			
<b>Inntekter</b>			
Salgsinntekt		35 479 836	22 076 958
Annen driftsinntekt		897 888	163 750
<b>Sum inntekter</b>		<b>36 377 724</b>	<b>22 240 708</b>
<b>Kostnader</b>			
Varekostnad		22 603 301	13 088 841
Lønnskostnad	1	4 290 860	5 026 270
Avskrivning på varige driftsmidler	2	125 662	96 279
Annen driftskostnad	1	3 385 760	3 034 684
<b>Sum kostnader</b>		<b>30 405 583</b>	<b>21 246 074</b>
<b>Driftsresultat</b>		<b>5 972 141</b>	<b>994 634</b>
<b>Finansinntekter og finanskostnader</b>			
Renteinntekt fra foretak i samme konsern	6	90 325	88 122
Annen renteinntekt		150	684
Annen finansinntekt		3 101	
<b>Sum finansinntekter</b>		<b>93 576</b>	<b>88 806</b>
Annen rentekostnad	8	341 258	197 652
Annen finanskostnad		476	2 547
<b>Sum finanskostnader</b>		<b>341 734</b>	<b>200 199</b>
<b>Netto finans</b>		<b>-248 158</b>	<b>-111 393</b>
<b>Ordinært resultat før skattekostnad</b>			
<b>skattekostnad</b>		<b>5 723 983</b>	<b>883 241</b>
Skattekostnad på ordinært resultat	3	1 259 807	192 919
<b>Ordinært resultat etter skattekostnad</b>		<b>4 464 176</b>	<b>690 322</b>
<b>Årsresultat</b>		<b>4 464 176</b>	<b>690 322</b>
<b>Årsresultat etter minoritetsinteresser</b>		<b>4 464 176</b>	<b>690 322</b>
<b>Overføringer og disponeringer</b>			
Avgitt konsernbidrag		1 256 047	
Overføringer annen innskutt egenkapital			10 000
Overføringer annen egenkapital		3 208 129	680 322



Sum overføringer og  
disponeringer

1 952 082

690 322



Organisasjonsnr: 921 669 259  
FAGSNEKKERN ROBERT HILSTAD AS

## BALANSE

Beløp i: NOK	Note	2020	2019
<b>BALANSE - EIENDELER</b>			
<b>Anleggsmidler</b>			
<b>Immaterielle eiendeler</b>			
Utsatt skattefordel	3		11 708
<b>Sum immaterielle eiendeler</b>			<b>11 708</b>
<b>Varige driftsmidler</b>			
Driftsløsøre, inventar, verktøy, kontorm.	2,8	663 134	337 130
<b>Sum varige driftsmidler</b>		<b>663 134</b>	<b>337 130</b>
<b>Finansielle anleggsmidler</b>			
Investering i datterselskap	9	2 264 862	1 698 647
Lån til foretak i samme konsern	6,8	4 841 951	3 415 901
<b>Sum finansielle anleggsmidler</b>		<b>7 106 813</b>	<b>5 114 548</b>
<b>Sum anleggsmidler</b>		<b>7 769 947</b>	<b>5 463 386</b>
<b>Omløpsmidler</b>			
<b>Varer</b>			
Varer	8,10	27 310 389	32 636 430
<b>Sum varer</b>		<b>27 310 389</b>	<b>32 636 430</b>
<b>Fordringer</b>			
Kundefordringer		3 388 158	9 411 483
Andre kortsiktige fordringer		1 047 633	215 346
Konsernfordringer	6		197 091
<b>Sum fordringer</b>		<b>4 435 791</b>	<b>9 823 920</b>
<b>Bankinnskudd, kontanter og lignende</b>			
Bankinnskudd, kontanter o. l.	7	1 269 617	382 676
<b>Sum bankinnskudd, kontanter og lignende</b>		<b>1 269 617</b>	<b>382 676</b>
<b>Sum omløpsmidler</b>		<b>33 015 797</b>	<b>42 843 026</b>
<b>SUM EIENDELER</b>		<b>40 785 744</b>	<b>48 306 412</b>

## BALANSE - EGENKAPITAL OG GJELD

**Egenkapital**  
**Innskutt egenkapital**



Aksjekapital	4,5	900 000	900 000
Overkurs	4	2 261 881	2 261 881
<b>Sum innskutt egenkapital</b>		<b>3 161 881</b>	<b>3 161 881</b>
<b>Opptjent egenkapital</b>			
Annen egenkapital	4	4 119 273	911 144
<b>Sum opptjent egenkapital</b>		<b>4 119 273</b>	<b>911 144</b>
<b>Sum egenkapital</b>		<b>7 281 154</b>	<b>4 073 025</b>
<b>Gjeld</b>			
<b>Langsiktig gjeld</b>			
Utsatt skatt	3	8 473	
<b>Sum avsetninger for forpliktelser</b>		<b>8 473</b>	
Annen langsiktig gjeld			
Øvrig langsiktig gjeld	8	25 917 974	32 966 011
<b>Sum annen langsiktig gjeld</b>		<b>25 917 974</b>	<b>32 966 011</b>
<b>Sum langsiktig gjeld</b>		<b>25 926 447</b>	<b>32 966 011</b>
<b>Kortsiktig gjeld</b>			
Gjeld til			
kredittinstitusjoner	8	1 589 938	7 669 495
Leverandørgjeld		689 506	1 284 443
Betalbar skatt	3	885 356	207 502
Skyldig offentlige avgifter		501 353	879 527
Kortsiktig konserngjeld	6	1 610 317	
Annen kortsiktig gjeld		2 301 673	1 226 409
<b>Sum kortsiktig gjeld</b>		<b>7 578 143</b>	<b>11 267 376</b>
<b>Sum gjeld</b>		<b>33 504 590</b>	<b>44 233 387</b>
<b>SUM EGENKAPITAL OG GJELD</b>		<b>40 785 744</b>	<b>48 306 412</b>



Organisasjonsnr: 921 669 259  
FAGSNEKKERN ROBERT HILSTAD AS

NOTEOPPLYSNINGER - SELSKAP - alle poster oppgitt i hele tall

Note

Regnskapsprinsipper

Note

Antall aksjer og aksjeeiere

<u>Aksjeklasse</u>	<u>Ant. aksjer</u>	<u>Pålydende</u>	<u>Bokført verdi</u>
Ordinære aksjer	125.00	7200.00	900000.00
<u>Aksjeeiere - fritekst</u>	<u>Antall</u>	<u>Eierandel</u>	<u>Aksjeklasse</u>
Tor M Solli Holding AS	25.00	20.00%	Ordinære aksjer
Hilstad Holding AS	100.00	80.00%	Ordinære aksjer
<u>Sum</u>	<u>Sum antall</u>	<u>Sum eierandel</u>	
	125.00	100.00%	

Note

Ytelser til ledende personer

Er det gitt ytelser til ledende person: Nei

Ytelser til daglig leder

<u>Ytelser</u>	<u>Lønn</u>	<u>Pensj.forpl.</u>	<u>Andre godtgj.</u>
----------------	-------------	---------------------	----------------------

Note

Antall årsverk i regnskapsåret

Virksomheten har hatt følgende antall årsverk:

0.00

Note

Lån og sikkerhetsstillelse til ledende personer og aksjeeiere

Er det gitt lån eller sikkerhetsstillelse til ledende personer: Nei

Note

9



**Konsern, tilknyttet selskap og datterselskap**

**Tilknyttet selskap/datterselskap**

<u>Navn og adresse</u>	<u>Eierandel</u>	<u>Stemmeandel</u>	<u>Egenkapital</u>	<u>Resultat</u>
2 Eiendom AS	100.00%	100.00%	68125.00	-715338.00

Datterselskap er utelatt fra konsolideringen: Ja

**Begrunnelse for at datterselskap er utelatt fra konsolideringen**  
Unntaksregler for små foretak

**Note**

**Skattekostnad**

**Resultatført skatt på ordinært resultat**

**Skattepliktig inntekt**

**Betalbar skatt i balansen**



BDO AS  
Klæbuveien 127B  
7031 Trondheim

## Uavhengig revisors beretning

Til generalforsamlingen i Fagsnekkern Robert Hilstad AS

Uttalelse om revisjonen av årsregnskapet

### Konklusjon

Vi har revidert årsregnskapet til Fagsnekkern Robert Hilstad AS.

Årsregnskapet består av:

- Balanse per 31. desember 2020
- Resultatregnskap for 2020
- Noter til årsregnskapet, herunder et sammendrag av viktige regnskapsprinsipper.

Etter vår mening:

Er årsregnskapet avgitt i samsvar med lov og forskrifter og gir et rettviseende bilde av selskapets finansielle stilling per 31. desember 2020 og av dets resultater for regnskapsåret avsluttet per denne datoen i samsvar med regnskapslovens regler og god regnskapsskikk i Norge.

### Grunnlag for konklusjonen

Vi har gjennomført revisjonen i samsvar med lov, forskrift og god revisjonsskikk i Norge, herunder de internasjonale revisjonsstandardene International Standards on Auditing (ISA-ene). Våre oppgaver og plikter i henhold til disse standardene er beskrevet i Revisors oppgaver og plikter ved revisjon av årsregnskapet. Vi er uavhengige av selskapet slik det kreves i lov og forskrift, og har overholdt våre øvrige etiske forpliktelser i samsvar med disse kravene. Etter vår oppfatning er innhentet revisjonsbevis tilstrekkelig og hensiktsmessig som grunnlag for vår konklusjon.

### Styret og daglig leders ansvar for årsregnskapet

Styret og daglig leder (ledelsen) er ansvarlig for å utarbeide årsregnskapet i samsvar med lov og forskrifter, herunder for at det gir et rettviseende bilde i samsvar med regnskapslovens regler og god regnskapsskikk i Norge. Ledelsen er også ansvarlig for slik internkontroll som den finner nødvendig for å kunne utarbeide et årsregnskap som ikke inneholder vesentlig feilinformasjon, verken som følge av misligheter eller utilsiktede feil.

Ved utarbeidelsen av årsregnskapet må ledelsen ta standpunkt til selskapets evne til fortsatt drift og opplyse om forhold av betydning for fortsatt drift. Forutsetningen om fortsatt drift skal legges til grunn for årsregnskapet så lenge det ikke er sannsynlig at virksomheten vil bli avvirket.

### Revisors oppgaver og plikter ved revisjonen av årsregnskapet

Vårt mål er å oppnå betryggende sikkerhet for at årsregnskapet som helhet ikke inneholder vesentlig feilinformasjon, verken som følge av misligheter eller utilsiktede feil, og å avgi en revisjonsberetning som inneholder vår konklusjon. Betryggende sikkerhet er en høy grad av sikkerhet, men ingen garanti for at en revisjon utført i samsvar med lov, forskrift og god revisjonsskikk i Norge, herunder ISA-ene, alltid vil avdekke vesentlig feilinformasjon som eksisterer. Feilinformasjon kan oppstå som følge av misligheter eller utilsiktede feil. Feilinformasjon blir vurdert som vesentlig dersom den enkeltvis eller samlet med rimelighet kan forventes å påvirke økonomiske beslutninger som brukerne foretar basert på årsregnskapet.



For videre beskrivelse av revisors oppgaver og plikter vises det til:  
<https://revisorforeningen.no/revisjonsberetninger>

#### Uttalelse om andre lovmessige krav

##### Konklusjon om registrering og dokumentasjon

Basert på vår revisjon av årsregnskapet som beskrevet ovenfor, og kontrollhandlinger vi har funnet nødvendig i henhold til internasjonal standard for attestasjonsoppdrag (ISAE) 3000 «Attestasjonsoppdrag som ikke er revisjon eller forenklet revisorkontroll av historisk finansiell informasjon», mener vi at ledelsen har oppfylt sin plikt til å sørge for ordentlig og oversiktlig registrering og dokumentasjon av selskapets regnskapsopplysninger i samsvar med lov og god bokføringsskikk i Norge.

BDO AS

Gunhild Kveine  
statsautorisert revisor  
(elektronisk signert)

Penneo Dokumentnøkkel: ZZFVT-QDASS-SEEMB-0GHJY-1AN22-ICKT0



# PENNEO

Signaturene i dette dokumentet er juridisk bindende. Dokument signert med "Penneo™ - sikker digital signatur".  
De signerende parter sin identitet er registrert, og er listet nedenfor.

"Med min signatur bekrefter jeg alle datoer og innholdet i dette dokument."

## Gunhild Kveine

Partner

Serienummer: 9578-5994-4-479568

IP: 188.95.xxx.xxx

2021-05-11 16:52:44Z



Penneo Dokumentnøkkel: ZZFYT-QDASS-SEEMB-OGHJY-1AN22-ICKT0

Dokumentet er signert digitalt, med **Penneo.com**. Alle digitale signatur-data i dokumentet er sikret og validert av den datamaskin-utregnede hash-verdien av det opprinnelige dokument. Dokumentet er låst og tids-stemplet med et sertifikat fra en betrodd tredjepart. All kryptografisk bevis er integrert i denne PDF, for fremtidig validering (hvis nødvendig).

### Hvordan bekrefter at dette dokumentet er originalen?

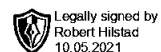
Dokumentet er beskyttet av ett Adobe CDS sertifikat. Når du åpner dokumentet i

Adobe Reader, skal du kunne se at dokumentet er sertifisert av **Penneo e-signature service <penneo@penneo.com>**. Dette garanterer at innholdet i dokumentet ikke har blitt endret.

Det er lett å kontrollere de kryptografiske beviser som er lokalisert inne i dokumentet, med Penneo validator - <https://penneo.com/validate>



Fagsnekkern Robert Hilstad AS

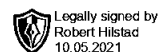


## Resultatregnskap

	Note	2020	2019
<b>DRIFTSINNTEKTER OG DRIFTSKOSTNADER</b>			
<b>Driftsinntekter</b>			
Salgsinntekt		35 479 836	22 076 958
Annen driftsinntekt		897 888	163 750
<b>Sum driftsinntekter</b>		<b>36 377 723</b>	<b>22 240 708</b>
<b>Driftskostnader</b>			
Varekostnad		22 603 301	13 088 841
Lønnskostnad	1	4 290 860	5 026 270
Avskrivning på varige driftsmidler	2	125 662	96 279
Annen driftskostnad	1	3 385 760	3 034 684
<b>Sum driftskostnader</b>		<b>30 405 582</b>	<b>21 246 074</b>
<b>DRIFTSRESULTAT</b>		<b>5 972 141</b>	<b>994 634</b>
<b>FINANSINNTEKTER OG FINANSKOSTNADER</b>			
<b>Finansinntekter</b>			
Renteinnt. fra foretak i samme konsern	6	90 325	88 122
Annen renteinntekt		150	684
Annen finansinntekt		3 101	0
<b>Sum finansinntekter</b>		<b>93 576</b>	<b>88 806</b>
<b>Finanskostnader</b>			
Annen rentekostnad	8	341 258	197 652
Annen finanskostnad		476	2 547
<b>Sum finanskostnader</b>		<b>341 734</b>	<b>200 199</b>
<b>NETTO FINANSPOSTER</b>		<b>(248 158)</b>	<b>(111 393)</b>
<b>ORDINÆRT RES. FØR SKATTEKOSTNAD</b>		<b>5 723 983</b>	<b>883 241</b>
Skattekostnad på ordinært resultat	3	1 259 807	192 919
<b>ORDINÆRT RESULTAT</b>		<b>4 464 176</b>	<b>690 322</b>
<b>ÅRSRESULTAT</b>		<b>4 464 176</b>	<b>690 322</b>
<b>OVERF. OG DISPONERINGER</b>			
Avgitt konsernbidrag		1 256 047	0
Overføringer annen innskutt egenkapital		0	10 000
Overføringer annen egenkapital		3 208 129	680 322
<b>SUM OVERF. OG DISP.</b>		<b>4 464 176</b>	<b>690 322</b>



Fagsnekkern Robert Hilstad AS

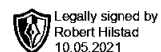


## Balanse pr. 31.12.2020

	Note	31.12.2020	31.12.2019
<b>EIENDELER</b>			
<b>ANLEGGSMIDLER</b>			
<b>Immaterielle eiendeler</b>			
Utsatt skattefordel	3	0	11 708
<b>Sum immaterielle eiendeler</b>		<b>0</b>	<b>11 708</b>
<b>Varige driftsmidler</b>			
Driftsløsøre, inventar, verktøy, kontorm.	2,8	663 134	337 130
<b>Sum varige driftsmidler</b>		<b>663 134</b>	<b>337 130</b>
<b>Finansielle anleggsmidler</b>			
Investeringer i datterselskap	9	2 264 862	1 698 647
Lån til foretak i samme konsern	6,8	4 841 951	3 415 901
<b>Sum finansielle anleggsmidler</b>		<b>7 106 813</b>	<b>5 114 548</b>
<b>SUM ANLEGGSMIDLER</b>		<b>7 769 948</b>	<b>5 463 386</b>
<b>OMLØPSMIDLER</b>			
Varer	8,10	27 310 389	32 636 430
<b>Fordringer</b>			
Kundefordringer		3 388 158	9 411 483
Fordringer på konsernselskap	6	0	197 091
Andre kortsiktige fordringer		1 047 633	215 346
<b>Sum fordringer</b>		<b>4 435 790</b>	<b>9 823 920</b>
Bankinnskudd, kontanter o.l.	7	1 269 617	382 676
<b>SUM OMLØPSMIDLER</b>		<b>33 015 797</b>	<b>42 843 026</b>
<b>SUM EIENDELER</b>		<b>40 785 744</b>	<b>48 306 412</b>



Fagsnekkern Robert Hilstad AS

**Balanse pr. 31.12.2020**

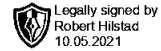
	Note	31.12.2020	31.12.2019
<b>EGENKAPITAL OG GJELD</b>			
<b>EGENKAPITAL</b>			
<b>Innskutt egenkapital</b>			
Aksjekapital	4,5	900 000	900 000
Overkurs	4	2 261 881	2 261 881
<b>Sum innskutt egenkapital</b>		<b>3 161 881</b>	<b>3 161 881</b>
<b>Opptjent egenkapital</b>			
Annen egenkapital	4	4 119 273	911 144
<b>Sum opptjent egenkapital</b>		<b>4 119 273</b>	<b>911 144</b>
<b>SUM EGENKAPITAL</b>		<b>7 281 154</b>	<b>4 073 025</b>
<b>GJELD</b>			
<b>LANGSIKTIG GJELD</b>			
<b>Avsetning for forpliktelser</b>			
Utsatt skatt	3	8 473	0
<b>Sum avsetning for forpliktelser</b>		<b>8 473</b>	<b>0</b>
<b>Annen langsiktig gjeld</b>			
Øvrig langsiktig gjeld	8	25 917 974	32 966 011
<b>Sum annen langsiktig gjeld</b>		<b>25 917 974</b>	<b>32 966 011</b>
<b>SUM LANGSIKTIG GJELD</b>		<b>25 926 447</b>	<b>32 966 011</b>
<b>KORTSIKTIG GJELD</b>			
Gjeld til kredittinstitusjoner	8	1 589 938	7 669 495
Leverandørgjeld		689 506	1 284 443
Betalbar skatt	3	885 356	207 502
Skyldig offentlige avgifter		501 353	879 527
Kortsiktig gjeld til konsernselskap	6	1 610 317	0
Annen kortsiktig gjeld		2 301 673	1 226 409
<b>SUM KORTSIKTIG GJELD</b>		<b>7 578 144</b>	<b>11 267 376</b>
<b>SUM GJELD</b>		<b>33 504 590</b>	<b>44 233 387</b>
<b>SUM EGENKAPITAL OG GJELD</b>		<b>40 785 744</b>	<b>48 306 412</b>

Trondheim, 10.05.2021

Robert Hilstad  
Daglig leder / Styrets leder



## Fagsnekkern Robert Hilstad AS Noter 2020



### Regnskapsprinsipper:

Årsregnskapet er satt opp i samsvar med regnskapsloven og god regnskapsskikk for små foretak. Selskapet har videre fulgt relevante bestemmelser i Norsk Regnskaps Standard utarbeidet av Norsk Regnskaps Stiftelse.

### Driftsinntekter

Inntektsføring ved salg av varer skjer på leveringstidspunktet. Tjenester inntektsføres etter hvert som de blir levert. Andelen salgsinntekter som knytter seg til fremtidige serviceytelser balanseføres som uopptjent inntekt ved salget, og inntektsføres deretter i takt med levering av ytelsene.

### Omløpsmidler og kortsiktig gjeld

Omløpsmidler og kortsiktig gjeld omfatter normalt poster som forfaller til betaling innen ett år etter siste dag i regnskapsåret, samt poster som knytter seg til varekretsløpet. Omløpsmidler vurderes til laveste verdi av anskaffelseskost og antatt virkelig verdi (Laveste verdis prinsipp).

### Anleggsmidler og langsiktig gjeld

Anleggsmidler omfatter eiendeler bestemt til varig eie og bruk for virksomheten. Anleggsmidler er vurdert til anskaffelseskost. Varige driftsmidler føres opp i balansen og avskrives over driftsmidlets forventede økonomiske levetid. Varige driftsmidler nedskrives til virkelig verdi ved verdifall som forventes ikke å være av forbigående art. Nedskrivninger blir reversert når grunnlaget for nedskrivningen ikke lenger finnes å være til stede.

### Fordringer

Kundefordringer og andre fordringer føres opp i balansen til pålydende etter fradrag for avsetning til påregnelig tap. Avsetning til påregnelig tap gjøres på grunnlag av en individuell vurdering av de enkelte fordringene. I tillegg gjøres det for øvrige kundefordringer en uspesifisert avsetning for å dekke antatt tap. Andre fordringer er også gjenstand for en tilsvarende vurdering.

### Skatt

Skattekostnaden i resultatregnskapet omfatter periodens betalbare skatt som blir uttignet og forfaller til betaling i neste regnskapsår i tillegg til endring i utsatt skatt. Utsatt skatt er beregnet med skattesatsen ved utgangen av regnskapsåret (22%) på grunnlag av skattereduserende og skatteøkende midlertidige forskjeller som eksisterer mellom regnskapsmessige og skattemessige verdier. I beregningen er det også medtatt evt. ligningsmessig framførbart underskudd ved regnskapsårets utgang. Skatteøkende og skattereduserende midlertidige forskjeller som reverserer eller kan reversere i samme periode er uttignet og nettoført.

### Note 1 - Ansatte, godtgjørelser m.v.

#### Spesifikasjon av lønnskostnader:

	2020	2019
Lønninger	3 748 358	4 242 948
Arbeidsgiveravgift	527 273	601 831
Pensjonskostnader	67 526	80 354
Andre lønnsrelaterte ytelser	-52 297	101 138
	<b>4 290 860</b>	<b>5 026 270</b>

Antall årsverk 10 10

Ytelser til ledende personer	Daglig leder	Styret
Lønn	362 348	0
Annen godtgj./fordelsbeskatning	9 084	0
	<b>371 431</b>	<b>0</b>

### Obligatorisk tjenestepensjon

Selskapet er pliktig til å ha tjenestepensjonsordning etter lov om obligatorisk tjenestepensjon, og har derfor etablert slik ordning.

### Ytelser til revisor

Kostnadsført revisjonshonorar for 2020 utgjør kr 104 000 (eks. mva). I tillegg er det påløpt bistand fra revisor på kr 525 (eks. mva).



## Note 2 - Varige driftsmidler

	Maskiner og anlegg	Driftsløsøre, inventar, verktøy mm	SUM
Anskaffelseskost 01.01	590 676	5 278	595 954
+ Tilgang	482 000	-	482 000
- Avgang	65 000	-	65 000
Anskaffelseskost 31.12	1 007 676	5 278	1 012 954
- Samlede av- og nedskrivninger	344 541	5 278	349 819
<b>Balansført verdi 31.12</b>	<b>663 134</b>	<b>-</b>	<b>663 134</b>
Årets avskrivninger	120 384	5 278	125 662
Prosentstørrelse for ordinære avskrivninger	20%-33%	20%-50%	

Legally signed by  
Robert Hilstad  
10.05.2021

## Note 3 - Skatter

<b>Spesifikasjon av årets skattegrunnlag:</b>	<b>2020</b>
Resultat før skattekostnad	5 723 983
Permanente forskjeller	2 415
Endring i forskjeller	-91 735
Anvendelse av fremførbart underskudd	0
<b>Alminnelig inntekt</b>	<b>5 634 663</b>
Mottatt/avgitt konsernbidrag	-1 610 317
<b>Skattepliktig inntekt</b>	<b>4 024 346</b>

<b>Spesifikasjon av årets skattekostnad:</b>	<b>2020</b>
Betalbar skatt	885 356
Endring i bokført utsatt skattefordel	20 181
Skatt av avgitt konsernbidrag	354 270
<b>Netto skattekostnad</b>	<b>1 259 807</b>

Utsatt skatt / utsatt skattefordel	2020	2 019	Endring
Driftsmidler	38 516	-53 220	-91 736
Omløpsmidler	0	0	0
Andre forskjeller	0	0	0
Fremførbart underskudd - tilført via fusjon	0	0	0
<b>Netto grunnlag</b>	<b>38 516</b>	<b>-53 220</b>	<b>-91 736</b>
<b>Utsatt skatt / skattefordel</b>	<b>8 473</b>	<b>-11 708</b>	<b>20 181</b>

Alle midlertidige forskjeller kan utlignes og dette er gjennomført i beregningen av utsatt skatt / skattefordel.

## Avstemming av årets skattekostnad mot resultat før skatt

	<b>2 020</b>
Resultat før skatt	5 723 983
Teoretisk skattekostnad (22%)	1 259 276
Bokført skattekostnad	1 259 807
<b>Avvik</b>	<b>-531</b>

<b>Forklaring til avvik</b>	<b>2020</b>
Permanente forskjeller	-531
<b>SUM</b>	<b>-535</b>

## Note 4 - Egenkapital

	Aksjekapital	Overkurs	Annen innskutt egenkapital	Annen egenkapital	Sum
Pr. 01.01.20	900 000	2 261 881	0	911 144	4 073 025
Årets resultat	0	0	0	4 464 176	4 464 176
Avgitt konsernbidrag	0	0	0	-1 256 047	-1 256 047
<b>Pr. 31.12.20</b>	<b>900 000</b>	<b>2 261 881</b>	<b>0</b>	<b>4 119 273</b>	<b>7 281 154</b>

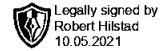
## Note 5 - Antall aksjer, aksjeeiere m.v.

Selskapets aksjekapital er fordelt på 125 aksjer pålydende kr 7 200. Det er kun én aksjeklasse i selskapet, og alle aksjene har lik stemmerett.

Selskapets aksjonær er:	<b>Eierandel</b>
Tor M Solli Holding AS	20 %
Hilstad Holding AS	80 %



## Note 6 - Mellomværende med selskap i samme konsern



Selskapet har følgende mellomværender mot selskap i samme konsern :

	2020	2019
Langsiktig fordring 2 Eiendom AS	4 841 951	3 415 901
Kortsiktig fordring 2 Eiendom AS	-	197 091

2 Eiendom AS er et heleid datterselskap av Fagsnekkern Robert Hilstad AS. Lån mot selskap i samme konsern er renteberegnet med kr 90 325 ila året.

Selskapet har i tillegg en gjeld til 2 Eiendom AS på kr 1 610 317, vedrørende avgitt konsernbidrag for 2020.

## Note 7 - Bundne midler

Innstående midler på skattetrekkkonto (bundne midler) er på kr. 308 603.  
Skyldig skattetrekk pr.31.12.2020 utgjør kr.126 403.

## Note 8 - Langsiktige fordringer og gjeld

Langsiktig fordring med forfall senere enn ett år :  
2 Eiendom AS - kr.4 841 951

Selskapet har ingen langsiktig gjeld med forfall senere enn 5 år

### Gjeld sikret ved pant :

Øvrig langsiktig gjeld	24 574 071
Gjeld til kredittinstitusjoner	1 589 938
	<b>26 164 009</b>

Øvrig langsiktig gjeld består i sin helhet av lån ifbm finansiering av egenregiprojekter. Disse er renteberegnet, og er sikret med pant i selskapets varelager. Gjeld til kredittinstitusjoner vedrører byggelån, disse er sikret med pant i varelager, kundefordringer og anleggsmidler. Byggelån er i tillegg sikret med pant i fast eiendom som eies av datterselskapet 2 Eiendom AS.

Pantsatte eiendeler	Bokført verdi
Varelager	27 310 389
Driftsløsøre, inventar mm	663 134
Kundefordringer	3 388 158
	<b>31 361 681</b>

### Gjeld til aksjonær

Aksjonær har gitt et usikret lån til selskapet på kr 1 342 903. Lånet er renteberegnet.

## Note 9 - Aksjer og andeler i andre foretak

Selskapets navn	Forretnings- kontor	Eierandel/ stemmerett	Balanseført verdi	Årets resultat	Bokført egenkapital
2 Eiendom AS	Trondheim	100 %	2 264 862	-715 338	68 125

Aksjer i datterselskap er bokført til kostpris, og klassifisert som langsiktig investering. Årsregnskapene konsolideres ikke, iht regnskapslovens unntaksregler for små foretak.

## Note 10 - Varer

Varelagerbeholdninger er vurdert til den laveste verdien av anskaffelseskost og virkelig verdi. Varelageret består av fire eiendommer under oppføring (egenregiprojekter).



Fagsnekkern Robert Hilstad AS

## Noter 2020

### Note 1 - < Ny linje >

	I år	I fjor
Lønn	3 521 942	4 025 518
Arbeidsgiveravgift	489 001	601 831
Pensjonskostnader	67 526	80 354
Andre lønnsrelaterte ytelser	212 391	318 567
<b>Totalt</b>	<b>4 290 860</b>	<b>5 026 270</b>

Selskapet har ytet godtgjørelse til revisor med følgende beløp:

	I år	I fjor
Revisjon	104 525	74 500
<b>Totalt</b>	<b>104 525</b>	<b>74 500</b>

### Note 2 - Annen driftskostnad

#### Avskrivningstablå

Driftsløsøre,  
inventar, verktøy,  
kontorm.

Anskaffelseskost pr. 1/1	590 676
+ Tilgang	482 000
- Avgang	65 000
<b>Anskaffelseskost pr. 31/12</b>	<b>1 007 676</b>
Akk. av/nedskr. pr 1/1	253 546
+ Ordinære avskrivninger	125 662
- Tilbakeført avskrivning	34 667
<b>Akk. av/nedskr. pr. 31/12</b>	<b>344 541</b>
<b>Balanseført verdi pr 31/12</b>	<b>663 135</b>
Prosentsats for ord. avskr.	20-33

Noter for Fagsnekkern Robert Hilstad AS

Organisasjonsnr. 921669259



Fagsnekkern Robert Hilstad AS

## Noter 2020

### Note 3 - Skattekostnad på ordinært resultat

#### Spesifikasjon av årets skattegrunnlag:

Resultat før skattekostnader	5 723 983
+ Permanente og andre forskjeller	2 415
+ Endring i midlertidige forskjeller	-91 735
<b>= Inntekt før fradrag for konsernbidrag</b>	<b>5 634 662</b>
- Ytet konsernbidrag	1 610 317
<b>= Inntekt</b>	<b>4 024 345</b>

#### Spesifikasjon av årets skattekostnad:

Beregnet skatt av årets resultat	1 239 626
<b>= Sum betalbar skatt</b>	<b>1 239 626</b>
+/- Endring i utsatt skatt (regnskapsført)	8 473
+/- Endring i utsatt skattefordel (regnskapsført)	11 708
<b>= Ordinær skattekostnad</b>	<b>1 259 807</b>
Skattesats i inntektsåret	22

#### Betalbar skatt i balansen består av

Sum betalbar skatt	1 239 626
- Refusjon av skatt tiltakspakke 2020	0
+/- Effekt av skatt på konsernbidrag	-354 270
<b>= Betalbar skatt i balansen</b>	<b>885 356</b>

### Note 4 - Selskapskapital

	Aksjekapital / selskapskapital	Annen innskutt egenkapital	Annen egenkapital	Samlet egenkapital
Pr 1.1.	900 000	0	911 144	4 073 025
+Fra årets resultat		0	3 208 129	3 208 129
<b>=Pr 31.12.</b>	<b>900 000</b>	<b>0</b>	<b>4 119 273</b>	<b>7 281 154</b>

### Note 5 - Selskapskapital

Noter for Fagsnekkern Robert Hilstad AS

Organisasjonsnr. 921669259



Fagsnekkern Robert Hilstad AS

## Noter 2020

**Note 6 - Lån til foretak i samme konsern**

**Note 7 - Bankinnskudd, kontanter o.l.**

**Note 8 - Lån til foretak i samme konsern**

**Note 9 - Investeringer i datterselskap**

**Note 10 - Varer**



Fagsnekkern Robert Hilstad AS

## Resultatregnskap

	Note	2020	2019
<b>DRIFTSINNEKTER OG DRIFTSKOSTNADER</b>			
<b>Driftsinntekter</b>			
Salgsinntekt		35 479 836	22 076 958
Annen driftsinntekt		897 888	163 750
<b>Sum driftsinntekter</b>		<b>36 377 723</b>	<b>22 240 708</b>
<b>Driftskostnader</b>			
Varekostnad		22 603 301	13 088 841
Lønnskostnad	1	4 290 860	5 026 270
Avskrivning på varige driftsmidler	2	125 662	96 279
Annen driftskostnad	1	3 385 760	3 034 684
<b>Sum driftskostnader</b>		<b>30 405 582</b>	<b>21 246 074</b>
<b>DRIFTSRESULTAT</b>		<b>5 972 141</b>	<b>994 634</b>
<b>FINANSINNEKTER OG FINANSKOSTNADER</b>			
<b>Finansinntekter</b>			
Renteinnt. fra foretak i samme konsern	6	90 325	88 122
Annen renteinntekt		150	684
Annen finansinntekt		3 101	0
<b>Sum finansinntekter</b>		<b>93 576</b>	<b>88 806</b>
<b>Finanskostnader</b>			
Annen rentekostnad	8	341 258	197 652
Annen finanskostnad		476	2 547
<b>Sum finanskostnader</b>		<b>341 734</b>	<b>200 199</b>
<b>NETTO FINANSPOSTER</b>		<b>(248 158)</b>	<b>(111 393)</b>
<b>ORDINÆRT RES. FØR SKATTEKOSTNAD</b>		<b>5 723 983</b>	<b>883 241</b>
Skattekostnad på ordinært resultat	3	1 259 807	192 919
<b>ORDINÆRT RESULTAT</b>		<b>4 464 176</b>	<b>690 322</b>
<b>ÅRSRESULTAT</b>		<b>4 464 176</b>	<b>690 322</b>
<b>OVERF. OG DISPONERINGER</b>			
Avgitt konsernbidrag		1 256 047	0
Overføringer annen innskutt egenkapital		0	10 000
Overføringer annen egenkapital		3 208 129	680 322
<b>SUM OVERF. OG DISP.</b>		<b>4 464 176</b>	<b>690 322</b>



Fagsnekkern Robert Hilstad AS

## Balanse pr. 31.12.2020

	Note	31.12.2020	31.12.2019
<b>EIENDELER</b>			
<b>ANLEGGSMIDLER</b>			
<b>Immaterielle eiendeler</b>			
Utsatt skattefordel	3	0	11 708
<b>Sum immaterielle eiendeler</b>		<b>0</b>	<b>11 708</b>
<b>Varige driftsmidler</b>			
Driftsløsøre, inventar, verktøy, kontorm.	2,8	663 134	337 130
<b>Sum varige driftsmidler</b>		<b>663 134</b>	<b>337 130</b>
<b>Finansielle anleggsmidler</b>			
Investeringer i datterselskap	9	2 264 862	1 698 647
Lån til foretak i samme konsern	6,8	4 841 951	3 415 901
<b>Sum finansielle anleggsmidler</b>		<b>7 106 813</b>	<b>5 114 548</b>
<b>SUM ANLEGGSMIDLER</b>		<b>7 769 948</b>	<b>5 463 386</b>
<b>OMLØPSMIDLER</b>			
Varer	8,10	27 310 389	32 636 430
<b>Fordringer</b>			
Kundefordringer		3 388 158	9 411 483
Fordringer på konsernselskap	6	0	197 091
Andre kortsiktige fordringer		1 047 633	215 346
<b>Sum fordringer</b>		<b>4 435 790</b>	<b>9 823 920</b>
Bankinnskudd, kontanter o.l.	7	1 269 617	382 676
<b>SUM OMLØPSMIDLER</b>		<b>33 015 797</b>	<b>42 843 026</b>
<b>SUM EIENDELER</b>		<b>40 785 744</b>	<b>48 306 412</b>



## Fagsnekkern Robert Hilstad AS

**Balanse pr. 31.12.2020**

	Note	31.12.2020	31.12.2019
<b>EGENKAPITAL OG GJELD</b>			
<b>EGENKAPITAL</b>			
<b>Innskutt egenkapital</b>			
Aksjekapital	4,5	900 000	900 000
Overkurs	4	2 261 881	2 261 881
<b>Sum innskutt egenkapital</b>		<b>3 161 881</b>	<b>3 161 881</b>
<b>Opptjent egenkapital</b>			
Annen egenkapital	4	4 119 273	911 144
<b>Sum opptjent egenkapital</b>		<b>4 119 273</b>	<b>911 144</b>
<b>SUM EGENKAPITAL</b>		<b>7 281 154</b>	<b>4 073 025</b>
<b>GJELD</b>			
<b>LANGSIKTIG GJELD</b>			
<b>Avsetning for forpliktelser</b>			
Utsatt skatt	3	8 473	0
<b>Sum avsetning for forpliktelser</b>		<b>8 473</b>	<b>0</b>
<b>Annen langsiktig gjeld</b>			
Øvrig langsiktig gjeld	8	25 917 974	32 966 011
<b>Sum annen langsiktig gjeld</b>		<b>25 917 974</b>	<b>32 966 011</b>
<b>SUM LANGSIKTIG GJELD</b>		<b>25 926 447</b>	<b>32 966 011</b>
<b>KORTSIKTIG GJELD</b>			
Gjeld til kredittinstitusjoner	8	1 589 938	7 669 495
Leverandørgjeld		689 506	1 284 443
Betalbar skatt	3	885 356	207 502
Skyldig offentlige avgifter		501 353	879 527
Kortsiktig gjeld til konsernselskap	6	1 610 317	0
Annen kortsiktig gjeld		2 301 673	1 226 409
<b>SUM KORTSIKTIG GJELD</b>		<b>7 578 144</b>	<b>11 267 376</b>
<b>SUM GJELD</b>		<b>33 504 590</b>	<b>44 233 387</b>
<b>SUM EGENKAPITAL OG GJELD</b>		<b>40 785 744</b>	<b>48 306 412</b>

Trondheim,

---

Robert Hilstad  
Daglig leder / Styrets leder



\rtf1\ansi\deflang1033\deflangfe1044  
\fonttbl  
\f0\fswiss\fq1 Arial;

\colortbl;  
\red0\green0\blue0;

\stylesheet  
\s0\ql\plain\fs20\cf1 \sbasedon222\snext0 Normal;  
\s1\brdr\brdrs\brdrw60\brsp80\brdrf1 \brdrb\brdrs\brdrw60\brsp80\brdrf1  
\brdr\brdrs\brdrw60\brsp80\brdrf1 \brdr\brdrs\brdrw60\brsp80\brdrf1 \sb567 \sa567  
\s1567 \qc\plain\fs44\cf1 \b \sbasedon222\snext0 Overskrift, forside;  
\s2\brdr\brdrs\brdrw60\brsp80\brdrf1 \brdrb\brdrs\brdrw60\brsp80\brdrf1  
\brdr\brdrs\brdrw60\brsp80\brdrf1 \brdr\brdrs\brdrw60\brsp80\brdrf1 \sb567 \sa567  
\s1567 \qc\plain\fs28\cf1 \b \sbasedon222\snext0 Liten overskrift, forside;  
\s3\sb238 \sa79 \ql\tx1134\plain\fs24\cf1 \b \sbasedon222\snext0 Note overskrift;  
\s4\ql\tx8504\plain\fs20\cf1 \sbasedon222\snext0 Note spesifikasjon1;  
\s5\ql\tx6803\tx8504\plain\fs20\cf1 \sbasedon222\snext0 Note spesifikasjon2;  
\s6\ql\tx5102\tx6803\tx8504\plain\fs20\cf1 \sbasedon222\snext0 Note  
spesifikasjon3;  
\s7\ql\tx4819\tx6236\tx7654\tx9071\plain\fs20\cf1 \sbasedon222\snext0  
Note spesifikasjon4;  
\s8\ql\tx4535\tx5669\tx6803\tx7937\tx9071\plain\fs18\cf1  
\sbasedon222\snext0 Note spesifikasjon5;  
\s9\ql\tx3969\tx5102\tx6236\tx7370\tx8504\tx9638\plain\fs18\cf1  
\sbasedon222\snext0 Note spesifikasjon6;  
\s10\ql\plain\fs20\cf1 \sbasedon222\snext0 Note tekst;  
\s11\ql\tx5102\tx6803\tx8504\plain\fs20\cf1 \b \sbasedon222\snext0  
Overskrift 1;  
\s12\sb62 \ql\tx5102\tx6803\tx8504\plain\fs20\cf1 \b \sbasedon222\snext0  
Overskrift 2;  
\s13\sb119 \ql\tx5102\tx6803\tx8504\plain\fs20\cf1 \b \sbasedon222\snext0  
Overskrift 3;  
\s14\sb119 \ql\tx5102\tx6803\tx8504\plain\fs24\cf1 \b \sbasedon222\snext0  
Overskrift 4;  
\s15\sb119 \sa62 \ql\tx5102\tx6803\tx8504\plain\fs20\cf1  
\sbasedon222\snext0 Overskrift 5;  
\s16\sb119 \sa62 \ql\tx5102\tx6803\tx8504\plain\fs20\cf1  
\sbasedon222\snext0 Overskrift 6;  
\s17\sb119 \sa62 \ql\tx5102\tx6803\tx8504\plain\fs20\cf1  
\sbasedon222\snext0 Overskrift 7;  
\s18\sb119 \sa62 \ql\tx5102\tx6803\tx8504\plain\fs20\cf1  
\sbasedon222\snext0 Overskrift 8;  
\s19\ql\tx5102\tx6803\tx8504\plain\fs20\cf1 \sbasedon222\snext0 Resultat  
og balanse;  
\s20\brdr\brdrs\brdrw20\brsp40\brdrf1 \brdrb\brdrs\brdrw20\brsp40\brdrf1  
\brdr\brdrs\brdrw20\brsp40\brdrf1 \brdr\brdrs\brdrw20\brsp40\brdrf1  
\ql\tx9354\plain\fs16\cf1 \sbasedon222\snext0 Bunnteksttekst, resultat;  
\s21\brdr\brdrs\brdrw20\brsp40\brdrf1 \brdrb\brdrs\brdrw20\brsp40\brdrf1  
\brdr\brdrs\brdrw20\brsp40\brdrf1 \brdr\brdrs\brdrw20\brsp40\brdrf1  
\ql\tx4422\tx8504\plain\fs24\cf1 \sbasedon222\snext0 Topptekst, resultat, linje  
1;



\s22\s289 \sa227 \q\l\q\tx4422\plain\fo\fs36\cf1 \b \sbasedon222\snext0 Topptekst, resultat, linje 2;  
\s23\s227 \sa227 \q\l\q\tx5102\l\q\tx6690\l\q\tx8391\plain\fo\fs18\cf1 \b \sbasedon222\snext0 Topptekst, resultat, linje 3 - kolonneoverskrifter;  
\s24\s62 \q\l\q\tx5102\l\q\tx6803\l\q\tx8504\plain\fo\fs20\cf1 \b \sbasedon222\snext0 Sumlinje 1;  
\s25\s62 \q\l\q\tx5102\l\q\tx6803\l\q\tx8504\plain\fo\fs20\cf1 \b \sbasedon222\snext0 Sumlinje 2;  
\s26\s62 \q\l\q\tx5102\l\q\tx6803\l\q\tx8504\plain\fo\fs20\cf1 \b \sbasedon222\snext0 Sumlinje 3;  
\s27\s62 \q\l\q\tx5102\l\q\tx6803\l\q\tx8504\plain\fo\fs20\cf1 \b \sbasedon222\snext0 Sumlinje 4;  
\s28\s62 \q\l\q\tx5102\l\q\tx6803\l\q\tx8504\plain\fo\fs20\cf1 \b \sbasedon222\snext0 Sumlinje 5;  
\s29\s62 \q\l\q\tx5102\l\q\tx6803\l\q\tx8504\plain\fo\fs20\cf1 \b \sbasedon222\snext0 Sumlinje 6;  
\s30\s119 \q\l\q\tx5102\l\q\tx6803\l\q\tx8504\plain\fo\fs20\cf1 \b \sbasedon222\snext0 Sumlinje 7;  
\s31\s62 \sa119 \q\l\q\tx5102\l\q\tx6803\l\q\tx8504\plain\fo\fs20\cf1 \b \sbasedon222\snext0 Sumlinje 8;

\info  
\title OFFREGN  
\author  
\creatim\yr2018\mo4\dy19\hr09\min45  
\\*company  
\paperw11906\paperh16838\psz9\margl1701\margt1134\margr737\margb709\deftab709  
\headery709\footery567\colsx709  
\pard  
\s0\q\l\plain\fo\fs20\cf1 \line \line \line \par  
\pard  
\s1\brdr\l\brdr\l\brdrw60\brsp80\brdr\cf1 \brdr\l\brdr\l\brdrw60\brsp80\brdr\cf1  
\brdr\l\brdr\l\brdrw60\brsp80\brdr\cf1 \brdr\l\brdr\l\brdrw60\brsp80\brdr\cf1 \sb567 \sa567  
\s1567 \q\l\plain\fo\fs44\cf1 \b \line  
Perioderegnskap  
for\line  
\line

\pard  
\s2\brdr\l\brdr\l\brdrw60\brsp80\brdr\cf1 \brdr\l\brdr\l\brdrw60\brsp80\brdr\cf1  
\brdr\l\brdr\l\brdrw60\brsp80\brdr\cf1 \brdr\l\brdr\l\brdrw60\brsp80\brdr\cf1 \sb567 \sa567  
\s1567 \q\l\plain\fo\fs28\cf1 \b  
Foretaksnr. \par  
\pard  
\s0\q\l\plain\fo\fs20\cf1 \line \line \line

\par  
e