



ÅRSREGNSKAPET FOR REGNSKAPSÅRET 2020 - GENERELL INFORMASJON

Enheten

Organisasjonsnummer: 940 468 671
Organisasjonsform: Pensjonskasse
Foretaksnavn: FLEKKEFJORD KOMMUNALE PENSJONSKASSE
Forretningsadresse: Kirkegaten 50
4400 FLEKKEFJORD

Regnskapsår

Årsregnskapets periode: 01.01.2020 - 31.12.2020

Konsern

Morselskap i konsern: Nei

Regnskapsregler

Regler for små foretak benyttet: Nei
Benyttet ved utarbeidelsen av årsregnskapet til selskapet: Regnskapslovens alminnelige regler

Årsregnskapet fastsatt av kompetent organ

Bekreftet av representant for selskapet: Deloitte AS /v Asgeir Indrebø
Dato for fastsettelse av årsregnskapet: 24.03.2021

Grunnlag for avgivelse

År 2020: Årsregnskapet er elektronisk innlevert
År 2019: Tall er hentet fra elektronisk innlevert årsregnskap fra 2020

Det er ikke krav til at årsregnskapet m.v. som sendes til Regnskapsregisteret er undertegnet. Kontrollen på at dette er utført ligger hos revisor/enhetens øverste organ. Sikkerheten ivaretas ved at innsender har rolle/rettighet for innsending av årsregnskapet via Altinn, og ved at det bekreftes at årsregnskapet er fastsatt av kompetent organ.

Brønnøysundregistrene, 03.06.2022



Resultatregnskap

Beløp i: NOK	Note	2020	2019
RESULTATREGNSKAP - TEKNISK REGNSKAP			
Premieinntekter			
Forfalte premier, brutto	2	49 889 000	62 173 000
Avgitte gjenforsikringspremier	2,21	-31 000	-31 000
Sum premieinntekter for egen regning		49 858 000	62 142 000
Netto inntekter fra investeringer i kollektivporteføljen			
Renteinntekt og utbytte m.v. på finansielle eiendeler	7	5 470 000	9 631 000
Netto driftsinntekt fra eiendom	7	2 436 000	2 424 000
Verdiendringer på investeringer	7	28 906 000	47 904 000
Realisert gevinst og tap på investeringer	7	14 030 000	3 349 000
Sum netto inntekter fra investeringer i kollektivporteføljen		50 842 000	63 308 000
Netto inntekter fra investeringer i investeringsporteføljen			
Sum netto inntekter fra investeringer i investeringsporteføljen		0	0
Pensjoner m.v.			
Brutto utbetalte pensjoner	2	-22 686 000	-20 349 000
Utbetalte pensjoner m.v.		-22 686 000	-20 349 000
Endring i erstatningsavsetninger		0	0
Sum pensjoner m.v.		-22 686 000	-20 349 000
Resultatførte endringer i forsikringsforpliktelse - kontraktfastsatte forpliktelse			
Endring i premiereserve m.v, brutto.	4	37 793 000	-45 666 000
Endring i premiereserve m.v.		37 793 000	-45 666 000
Endring i tilleggsavsetninger	4	-6 276 000	1 767 000
Endring i kursreguleringsfond	4	-28 906 000	-47 904 000
Endring i premiefond, innskuddsfond og fond for regulering av pensjoner m.v.	5	-73 956 000	-162 000
Sum resultatførte endringer i forsikringsforpliktelse - kontraktfastsatte forpliktelse		-71 345 000	-91 965 000
Resultatførte endringer i forsikringsforpliktelse - særskilt investeringsportefølje			



Resultatregnskap

Beløp i: NOK	Note	2020	2019
Sum resultatførte endringer i forsikringsforpliktelse - særskilt investeringsportefølje		0	0
Midler tilordnet forsikringskontraktene - kontraktfastsatte forpliktelser			
Overskudd på avkastningsresultatet	5	-5 000	-6 000
Risikoresultat tilordnet forsikringskontraktene	5	0	-2 603 000
Sum midler tilordnet forsikringskontraktene - kontraktfastsatte forpliktelser		-5 000	-2 609 000
Forsikringsrelaterte driftskostnader			
Forvaltningskostnader		-181 000	-210 000
Forsikringsrelaterte administrasjonskostnader	15,16	-4 438 000	-3 877 000
Sum forsikringsrelaterte driftskostnader		-4 619 000	-4 087 000
Resultat av teknisk regnskap		2 045 000	6 440 000
RESULTATREGNSKAP - IKKE-TEKNISK REGNSKAP			
Netto inntekter fra investeringer i selskapsporteføljen			
Renteinntekt og utbytte m.v. på finansielle eiendeler	7	345 000	569 000
Netto driftsinntekt fra eiendom	7	154 000	143 000
Verdiendringer på investeringer	7	1 825 000	2 831 000
Realisert gevinst og tap på investeringer	7	886 000	198 000
Sum netto inntekter fra investeringer i selskapsporteføljen		3 210 000	3 741 000
Forvaltningskostnader og andre kostnader knyttet til selskapsporteføljen			
Forvaltningskostnader		-11 000	-12 000
Andre kostnader	15	-680 000	-629 000
Resultat av ikke-teknisk regnskap		2 519 000	3 100 000
Resultat før skattekostnader		4 564 000	9 540 000
Skattekostnader	19	-979 000	-1 805 000
Resultat før andre inntekter og kostnader		3 585 000	7 735 000
Andre inntekter og kostnader som ikke blir omklassifisert til resultatet			
Estimatendringer knyttet til ytelsesbaserte pensjonsordninger	22	279 000	278 000



Resultatregnskap

Beløp i: NOK	Note	2020	2019
TOTALRESULTAT		3 864 000	8 013 000



Balanse

Beløp i: NOK	Note	2020	2019
BALANSE - EIENDELER			
EIENDELER I SELSKAPSPORTEFØLJEN			
Immaterielle eiendeler			
Investeringseiendommer	14	2 709 000	2 288 000
Bygninger og andre faste eiendommer		2 709 000	2 288 000
Datterforetak, tilknyttede foretak og felleskontrollerte foretak		0	0
Utlån og fordringer	20	628 000	702 000
Finansielle eiendeler som måles til amortisert kost		628 000	702 000
Aksjer og andeler (inkl. aksjer og andeler målt til kost)	10	14 678 000	11 835 000
Rentebærende verdipapirer	12	36 453 000	32 999 000
Finansielle eiendeler som måles til virkelig verdi		51 131 000	44 834 000
Sum investeringer		54 468 000	47 824 000
Fordringer			
Andre fordringer	12	2 000	3 000
Sum fordringer		2 000	3 000
Andre eiendeler			
Kasse, bank	12	2 625 000	2 142 000
Eiendeler ved skatt	19	0	3 000
Sum andre eiendeler		2 625 000	2 145 000
Sum eiendeler i selskapsporteføljen		57 095 000	49 972 000
EIENDELER I KUNDEPORTEFØLJENE			
Investeringer i kollektivporteføljen			
Investeringseiendommer	14	42 891 000	38 712 000
Bygninger og andre faste eiendommer		42 891 000	38 712 000
Datterforetak, tilknyttede foretak og felleskontrollerte foretak		0	0
Utlån og fordringer	20	9 937 000	11 874 000
Finansielle eiendeler som måles til amortisert kost		9 937 000	11 874 000
Aksjer og andeler (inkl. aksjer og andeler målt til kost)	10	232 429 000	200 262 000
Rentebærende verdipapirer	12	577 228 000	558 385 000
Utlån og fordringer	12	32 000	48 000
Andre finansielle eiendeler	12	41 561 000	36 255 000



Balanse

Beløp i: NOK	Note	2020	2019
Finansielle eiendeler som måles til virkelig verdi		851 250 000	794 950 000
Sum investeringer i kollektivporteføljen		904 078 000	845 536 000
Investeringer i investeringsvalgporteføljen			
Bygninger og andre faste eiendommer		0	0
Datterforetak, tilknyttede foretak og felleskontrollerte foretak		0	0
Finansielle eiendeler som måles til amortisert kost		0	0
Finansielle eiendeler som måles til virkelig verdi		0	0
Sum investeringer i investeringsvalgporteføljen		0	0
Sum eiendeler i kundeporteføljen		904 078 000	845 536 000
SUM EIENDELER		961 173 000	895 508 000

BALANSE - EGENKAPITAL OG FORPLIKTELSER

Innskutt egenkapital			
Innskutt egenkapital	3	34 439 000	32 439 000
Opptjent egenkapital			
Risikoutjevningfond	3	11 800 000	11 852 000
Annen opptjent egenkapital	3	26 555 000	22 706 000
Sum opptjent egenkapital		38 355 000	34 558 000
Sum egenkapital		72 794 000	66 997 000
Ansvarlig lånekapital m.v.			
Sum ansvarlig lånekapital m.v.		0	0
Forsikringsforpliktelser - kontraktsfastsatte forpliktelser			
Premiereserve m.v.	4	666 743 000	704 536 000
Tilleggsavsetninger	4	42 997 000	36 720 000
Kursreguleringsfond	4	101 252 000	72 346 000
Premiefond, innskuddsfond og fond for regulering av pensjoner m.v.	5	74 615 000	12 153 000
Sum forsikringsforpliktelser - kontraktsfastsatte forpliktelser		885 607 000	825 755 000



Balanse

Beløp i: NOK	Note	2020	2019
Forsikringsforpliktelser - særskilt investeringsportefølje			
Sum forsikringsforpliktelser - særskilt investeringsportefølje		0	0
Avsetninger for forpliktelser			
Pensjonsforpliktelser o.l.	21	488 000	701 000
Forpliktelser ved periodeskatt	18	519 000	320 000
Forpliktelser ved utsatt skatt	18	459 000	
Forpliktelser ved skatt		978 000	320 000
Sum avsetninger for forpliktelser		1 466 000	1 021 000
Forpliktelser			
Sum forpliktelser		0	0
Påløpte kostnader og mottatte ikke opptjente inntekter	12	1 306 000	1 735 000
SUM EGENKAPITAL OG FORPLIKTELSER		961 173 000	895 508 000



Foto: Geir Olav Vikøren

ÅRSMELDING 2020





INNHALDSFORTEGNELSE

Nøkkeltall.....	4
Styrets beretning 2020.....	5
Resultatregnskap.....	12
Balanse.....	14
Kontantstrømanalyse.....	16
Oppstilling over egenkapitalendringer.....	16
Noteopplysninger.....	17
Forsikringsteknisk oppgjør og aktuarerklæring.....	32
Revisjonsberetning.....	34

NØKKELTALL

	2020	2019	2018	2017	2016	2015	2014
Bokført avkastning	2,61 %	1,96 %	1,94 %	3,20 %	4,41 %	1,14 %	5,99 %
Verdijustert avkastning	5,78 %	8,18 %	-0,24 %	7,60 %	6,12 %	0,50 %	3,32 %
Gjennomsnitt bokført avkastning	3,04 %						
Gjennomsnitt verdijustert avkastning	4,47 %						
Adm. kostn. i % av forv. kapital	0,51 %	0,48 %	0,55 %	0,55 %	0,62 %	0,60 %	0,59 %
Premieinntekter i mill. kr.	49,9	62,1	57,0	50,3	49,3	45,7	57,1
Utbetalte pensjoner i mill. kr.	22,7	20,3	20,8	19,1	18,4	18,5	17
Netto	27,2	41,8	36,2	31,2	30,9	27,2	40,1
Eiendeler kollektiv	904,1	845,5	746,1	715,7	639,0	582,6	562,2
Eiendeler selskap i mill. kr.	57,1	50,0	47,2	44,8	41,0	37,2	35,9
= Samlet forvaltningskapital	961,2	895,5	793,3	760,5	680,0	619,8	598,1
Medlemmer (aktive og oppsatte)	2753	2646	2561	2458	2272	2224	2109
Antall som mottar ytelser	578	549	506	470	442	429	421
Herav:							
Alderspensjonister	356	333	298	280	267	257	226
Afp og tidligpensjon	40	41	36	26	21	20	19
Ektefellepensjonister	37	38	37	37	34	37	39
Barnepensjonister	3	3	0	0	1	1	2
Uførepensjonister	142	134	135	127	119	114	135
Sum	578	549	506	470	442	429	421





STYRETS BERETNING 2020

Pensjonskassens formål og rettsstilling

Flekkefjord Kommunale Pensjonskasse (FKP) ble opprettet av Flekkefjord kommune 1. juli 1951. Pensjonskassens formål er å yte pensjoner til medlemmene og deres etterlatte. Medlemmer er ansatte i Flekkefjord kommune og andre virksomheter med nær tilknytning til kommunen.

Pensjonskassen er en selvstendig juridisk enhet og er underlagt det samme regelverk som gjelder for finans- og forsikringsbransjen. Pensjonskassens midler holdes adskilt fra kommunens og pensjonskassen hefter ikke for kommunens forpliktelser.

Pensjonskassen er lokalisert i Flekkefjord Rådhus, Kirkegaten 50.

Pensjonskassen står under tilsyn av Finanstilsynet.

Innenfor rammene av forsvarlig sikkerhet og risikospredning søker FKP å oppnå så god avkastning som mulig. Forvaltningen skal til enhver tid skje etter kriteriene sikkerhet, risikospredning, likviditet og avkastning.

Pensjonskassens forpliktelser er av langsiktig art og kapitalforvaltningen må ta høyde for dette.

Pensjonskassens styre og administrasjon

Pensjonskassens virksomhet er skilt fra kommunens øvrige virksomhet med pensjonskassens styre som øverste besluttede organ.

Styret

Styret består av 5 personer, hvorav 3 velges av Flekkefjord bystyre og 2 utpekes av tillitsvalgte for de ansatte. Funksjonstiden samsvarer med valgperioden for bystyret.

Styret har i 2020 bestått av følgende medlemmer:

Styremedlemmer 31.12.20:

Reidar Gausdal styreleder (V)
Nina Danielsen nestleder (SP)
Trygve Nedland styremedlem (uavh)
Roar Hansson styremedlem (medl.)
Anlaug Østreim styremedlem (medl.)

Personlige varamedlemmer:

Hanne Risvold (Krf)
Jan Sigbjørnsen (H)
Anna Stokkeland Kvinlaug (uavh)
Marianne Sigbjørnsen (medl)
Vidar Johannessen (medl)

Det er i 2020 avholdt 7 styremøter og behandlet 50 saker. Styret har også i 2020 hatt fokus på styrking finansforvaltningen innenfor finansstrategi, risikovurdering og kontroll.

I mars ble også pensjonskassen rammet av fallende markedsverdier grunnet Covid 19, men markedene kom seg raskt tilbake. Markedssituasjonen ble hyppig rapportert til pensjonskassens styre.

Administrasjon

Pensjonskassen har 2 ansatte fordelt på 1,5 årsverk. Kurt R. Stordrange er ansatt som daglig leder og Marita Røynestad er ansatt som rådgiver/assisterende daglig leder i 50 % stilling.

Pensjonskassens ansvarshavende aktuar og forsikringstekniske rådgiver er Arnfinn Osmundsvaag i KLP Forsikringservice AS.

Revisjonsselskapet Deloitte AS er pensjonskassens revisor.

Konsulentselskapet Mercer AS er engasjert av pensjonskassen til å utføre uavhengig risikokontroll av pensjonskassens virksomhet i henhold til Finanstilsynets regelverk.

Pensjonskassen har avtale med Gabler AS om leie av systemer for pensjonsberegninger og ajourhold av medlemsbestand.

Pensjonskassen har inngått avtale med Mercer om investeringsrådgivning.

FKP er medlem av interesseorganet Pensjonskasseforeningen som organiserer private og kommunale, selvstendige pensjonskasser. Pensjonskasseforeningen arbeider aktivt med oppgaver av felles interesser for kassene, og tilbyr kurs, samlinger og veiledning for sine medlemmer.

Pensjonskassen har konsesjon etter gjeldende regelverk for å drive pensjonskasevirksomhet.

Arbeidsmiljø

Det har i 2020 ikke vært skader eller ulykker av noen art. Det har i 2020 ikke vært sykefravær. Arbeidsmiljøet i pensjonskassen anses å være godt

Det ytre miljø

Pensjonskassens virksomhet er av en slik art at det ikke forurenser det ytre miljø. Forvaltningen skjer innenfor et etisk regelverk fastsatt i pensjonskassens investeringsstrategi og følger i hovedsak Oljefondets retningslinjer for bærekraftige investeringer.

Likestilling og diskriminering

Pensjonskassen jobber for likestilling og mot diskriminering på grunn av kjønn, graviditet, permisjon ved fødsel eller adopsjon, omsorgsoppgaver, etnisitet, religion, livssyn, funksjonsnedsettelse, seksuell orientering, kjønnsidentitet og kjønnsuttrykk og kombinasjoner av disse grunnlagene. Hensynet til likestilling og ikke-diskriminering er inkludert i pensjonskassens personalpolitikk.

Aktivitetene inkluderer forhold vedørende rekruttering, lønn, utviklingsmuligheter og avansement, tilrettelegging og mulighet for å kombinere arbeid og familieliv, samt arbeid mot trakassering.

Pensjonskassen har i lengre tid hatt kjønnskvotering i styret. Som det fremgår av styreoversikten består pensjonskassens styre av 2 kvinner og 3 menn. Varamedlemmene består av 3 kvinner og 2 menn.

Administrasjonen består av en mann i 100% stilling og en kvinne i 50% stilling. Pensjonskassen har ikke midlertidige ansatte. Det har ikke vært uttak av foreldrepermisjon i 2020.





STYRETS REDEGJØRELSE FOR REGNSKAPET

Pensjonskassens styre bekrefter at fortsatt drift er lagt til grunn for fremleggelsen av regnskapet. Årsregnskapet er satt opp i samsvar med «Forskrift om årsregnskap for pensjonsforetak» av 20. desember 2011 fastsatt av Finansdepartementet med hjemmel i «Lov om årsregnskap m.v. (regnskapsloven) av 17. juli 1998 nr. 56.

Økonomiske utviklingstrekk for 2020

Norsk økonomi ble truffet av et dobbelt sjokk i mars 2020 da landet ble stengt ned i bekjempelsen av koronapandemien, og fallet i oljeprisen som følge av lavere global etterspørsel. Landet har vært gjennom en av de største nedgangskonjunkturer siden andre verdenskrig, med rekordhøy arbeidsledighet og et brått fall i verdiskapingen. Samlet sett har norsk økonomi klart seg relativt bra sammenlignet med øvrige vestlige land. Norges Bank ser for seg et betydelig oppsving i 2021 etter hvert som vaksineringsprogrammet rulles ut og de statlige restriksjonene trekkes tilbake.

Global økonomi

Koronapandemien og dets konsekvenser har vært den dominerende faktoren i verdensøkonomien i snart ett år. Den andre bølgen av viruset har i høst ført til nye strenge restriksjoner, og satte en brems på den globale gjeninnhenting. Flere vaksinasjonsprogrammer har blitt godkjent i USA og i EU, og det rettes stor innsats mot en rask utrulling. Det er imidlertid usikkerhet forbundet med tempoet for utrulling, vaksinenes varighet og potensielle nye mutasjoner av viruset. Det medfører at det kan ta tid før den globale økonomien bedres betydelig og kommer tilbake til BNP-nivåer før krisen.

For å bekjempe den økonomiske nedturen har det blitt igangsatt massive penge- og finanspolitiske tiltak. Dette har bidratt til å redusere risikoen for enda flere konkurser, tap av arbeidsplasser og finansiell uro.

På verdensbasis har husholdningenes sparing økt betydelig gjennom krisen, som følge av stimulansepakker og begrensede muligheter til konsum ved nedstenging av samfunnet. Det er dermed ventet en rask økning i konsumet etter hvert som økonomiene åpner og usikkerheten reduseres.

Norsk økonomi

I det korte bildet har de statlige restriksjonene i bekjempelsen av viruset en nedkjølende effekt på norsk økonomi. Samtidig ble det gjennom fjoråret iverksatt en rekke kraftfulle tiltak for å stimulere økonomien. Norges Bank hadde tidligere økt styringsrenten fra 0,5 prosent til 1,5 prosent, noe som ga mer potensiale for kraftfulle tiltak gjennom ordinær pengepolitikk. I 2020 ble styringsrenten senket i tre omganger, ned til rekordlave 0 prosent.

I tillegg til en rekordlav styringsrente har også finanspolitikken blitt innrettet svært ekspansivt. Tiltak som for eksempel innføringen av kompensasjonsordningen har bidratt til at det strukturelle, oljekorrigerede budsjettunderskuddet forventes å ende på 392,5 milliarder kroner, tilsvarende 12,3 prosent av trend-BNP for Fastlands-Norge. Endringen målt mot 2019 (budsjettimpulsen) indikerer en ekspansiv effekt på 4,5 prosent. For 2021 er det forventet at budsjettet skal bidra med en kontraktiv impuls inn i norsk økonomi.

Norsk Fastlands-BNP falt med om lag 3,4 prosent i 2020. Norges Bank ser for seg en økning på 3,7 prosent i 2021 og 3,1 prosent i 2022. Sentralbanken knytter sine prognoser for en rask gjeninnhenting med økt konsum i husholdningene, økte boliginvesteringer og offentlig etterspørsel. Derimot trekker petroleumsinvesteringer og foretaksinvesteringer ned utviklingen i verdiskaping i 2021. Norges Bank viser videre til at den underliggende inflasjonen er over målet, men at styrkingen av kronen og utsikter til lav lønnsvekst vil bidra til at prisveksten avtar fremover. Boligmarkedet opplevde gjennom fjoråret en sterk prisvekst, godt hjulpet av det lave rentenivået. Norges Bank har uttalt at en lang periode med lave renter øker faren for at finansielle ubalanser bygger seg opp. Utviklingen i boligmarkedet og husholdningenes gjeldsbelastning vil dermed isolert sett kunne bidra til et høyere rentenivå etter hvert.

Norges Bank har kommunisert at styringsrenten vil bli liggende på dagens nivå en god stund fremover, og har i rentebanen signalisert at renten vil øke gradvis fra første halvår 2022. Samtidig vises det til at størrelsen på tilbakeslaget i økonomien og vesentlig usikkerhet rundt veien videre tilsier at styringsrenten vil holdes på dagens nivå helt til det er klare tegn til at forholdene i økonomien normaliseres.



Styret er fornøyd med finansavkastningen for 2020. Aksjemarkedene har utviklet seg svært bra etter tilbakefallet i mars med en vekst på 4,6 % for det norske markedet (Oslo Børs) og 14,1 % for verdensindeksen MSCI World Indeks. Rentemarkedet fallende trend der rentekurvene generelt har falt gjennom 2020..

Styret og administrasjonen har også i 2020 hatt sterkt fokus på finansforvaltningen. De aller fleste enkeltpapirer er nå ute av porteføljen og nyinvesteringer blir foretatt i store, solide fond.

Pensjonskassens finansielle stilling vurderes som tilfredsstillende. Samlet ansvarlig kapital er på 220,0 mill. NOK, mens Solvenskapitalkravet er på 133 mill. NOK. Dette gir en solvenskapitaldekning på 166% som er noe lavere enn 2019.

Skatt

Pensjonskassens virksomhet er skattepliktig etter skatteloven. Pensjonskassen betaler 25 % skatt av skattepliktig overskudd og 0,15 % skatt av skattepliktig formue.

Årets skattemessige overskudd utgjør 1,9 mill. NOK, mens netto skattemessig formue utgjør 22,2 mill. NOK.

Kvalitetssikring og ekstern kontroll av virksomheten

Pensjonskassen er underlagt Finanstilsynets tilsyn og kontroll. Det rapporteres rutinemessig oppgaver over finanstransaksjoner og forsikringstekniske avsetninger, og det føres løpende tilsyn med at pensjonskassen drives innenfor lov og forskrift for slik virksomhet.

Pensjonskassen er pålagt å utarbeide risikorapporter hvert kvartal og styret har engasjert konsultentselskapet Mercer AS til å gjennomføre denne oppgaven. I tillegg til å kontrollere at pensjonskassens investeringer ligger innenfor kapitalforvaltningsforskriftens regler, skal det kontrolleres at styrets egne mål og begrensninger for finansporteføljen overholdes. Styret mottar og behandler kontrollrapport hvert kvartal, og det skal iverksettes tiltak hvis det avdekkes brudd av betydning.

Pensjonsutbetalinger

	2020	2019
Alderspensjon	17 049 000	15 735 000
Uførepensjon	4 556 000	4 505 000
Ektefellepensjon	1 271 000	1 281 000
Barnepensjon	-	-
Sum direkte utbetalinger	22 876 000	21 521 000
Utbetalte refusjonspensjoner	2 225 000	2 085 000
Mottatte refusjonspensjoner	-2 415 000	-3 257 000
Netto utbetalte pensjoner	22 686 000	20 349 000

Forsikringslovgivningen

Forsikringsvirksomhetslovens bestemmelser innebærer krav til resultatansvar, og setter krav til skille mellom eiendeler som tilhører kollektivporteføljen og selskapsporteføljen. Midler i selskapsporteføljen skal tilsvare pensjonskassens innskutte og opptjente egenkapital, samt ansvarlig lånekapital og eventuell annen gjeld enn forsikringsforpliktelsene. Kollektivporteføljens midler skal tilsvare de avsatte kontraktsfastsatte forpliktelsene med tillegg av risikoutjevningfond. Midlene er gitt en felles forvaltning, men er splittet forholdsmessig etter pensjonskassens passivaside. Tilsvarende fordeles finansavkastningen forholdsmessig mellom selskaps- og kollektivporteføljen.

Fordelingen mellom porteføljene er i 2020 beregnet til henholdsvis 5,94 % for selskapsporteføljen og 94,06 % for kollektivporteføljen.

Finansavkastning, finansstrategi, og risikostyring

Pensjonskassen er forpliktet til å levere en grunnavkastning på 3 % hvert år for all opptjent pensjon før 2012, og 2,0 % hvert år for opptjening og forhøyelser etter 1. januar 2012. Denne avkastningen tillegges kapitalen for å vedlikeholde alle løpende og fremtidige forpliktelser. I enkelte år blir avkastningen lavere enn minsteavkastningen (som i 2020 var

på 2,33%), og da krever forskriften at alle tidligere avsatte reserver tas i bruk for å møte nødvendige avsetningskrav. I de årene hvor avkastningen er høy blir det bygd opp reserver for å møte eventuelt dårlige år.

Pensjonskassen hadde ved utgangen av året en investeringsportefølje på 961 mill. NOK som er en økning på 66 mill. NOK fra forrige årsskifte. Investeringsporteføljen er hovedsakelig fordelt med 614 mill. NOK i norske og utenlandske obligasjoner og obligasjonsfond og 247 mill. NOK i aksjer og aksjefond hovedsakelig store globale aksjefond. Øvrige investeringer består av eiendomsporteføljen med 46 mill. NOK og utlånsportefølje med 11 Mill NOK. Bankinnskudd er på totalt 44 mill. NOK.

Pensjonskassen nå med en aktivafordeling som utnytter den risikobærende evnen på en tilnærmet optimal måte. Det er i 2020 investert 8 MNOK i globale aksjer våren 2020. Total aksjebeholdningen økt med 35 MNOK i 2020 og ligger nå på i overkant av 25% fordelt med 5% i Norske aksjefond og 20% i globale aksjefond.

Det arbeides kontinuerlig, året igjennom, med balansering mellom forventet avkastning og risiko. Mercer har siden høsten 2015 vært engasjert som finansiell rådgiver for pensjonskassen. Det avholdes som oftest 2 møter med styret for gjennomgang av investeringsstrategi og risikoeksponering. Etter flere år med å tilpasse porteføljen, ligger risikonivået på et nivå som styret er tilfreds med. Det blir jevnlig kjørt risikosimuleringer på porteføljen for å beregne konsekvensene ved større markedshendelser. Eksempelvis vil pensjonskassen være i stand til å håndtere markedshendelser som finanskrisen i 2008 ved å benytte rentegarantipremie og i ytterste fall en begrenset tilførsel av ny egenkapital.

Risikonivået følger av pensjonskassens finansstrategi. FKP investerer hovedsakelig i obligasjons - og aksjefond. Kredittisiko skal normalt begrenses til "investment grade", (BBB – kredittrating), men Pensjonskassen har også enkelte investeringer med lavere kredittrating.

Som et ledd i arbeidet med porteføljestyring og risikokontroll, utfører Mercer AS hvert kvartal en uavhengig risikorapport av kapitalforvaltningen i henhold til Kapitalforvaltningsforskriften. Risikorapportens stresstester gjennomføres for å simulere hvordan pensjonskassens portefølje vil utvikle seg i et «worst case» scenario for finansmarkedet. Pensjonskassen har ved utgangen av 2020 en solvenskapitaldekning på 166 % som etter pensjonskassens strategi ligger i «grønn sone».

Utlånsporteføljen til ansatte i kommunen er sikret mot 1. prioritets pant i boliger innenfor 70 % av markedsverdi. Utlånsporteføljen har blitt betydelig redusert de siste årene. Det var i 2020 ingen nye søknader om boliglån. Styret vedtok i 2020 å sjekke om mulighet for avhending av porteføljen.

Noteopplysningene gir detaljer om enkeltinvesteringer og fordeling på risikoklasser.

Finansresultatet

Netto inntekter av finansielle eiendeler utgjør 54,1 mill. NOK mot 67,1 mill. NOK i 2019. Avkastningen tilsvarer en verdijustert avkastning (Dietz metode) på 5,78 %. Bokført avkastning utgjør 23,2 mill. NOK tilsvarende en avkastning på 2,61%.

Kursreguleringsfondet utgjør ved utgangen av 2020 101,3 mill. NOK, mot 72,3 mill. NOK i 2019. Det er fortsatt styrets målsetting å bygge opp kursreguleringsfondet slik at pensjonskassen blir mer motstandsdyktig overfor større svingninger i markedsverdiene.

Premieinnbetaling

Premieinntektene (normalpremien) har utgjort 12,7 % av pensjonsgrunnlaget for medlemmene. Dette er fordelt med 10,7 % på Flekkefjord kommune og 2 % på den enkelte ansatte. Premien for 2020 er 0,2% høyere enn for 2019.

Videre ble det innkrevd 8 mill. NOK i reguleringspremie for å fange opp ikke forsikringsbare forhold (virkning av lønn- og G-regulering, og uføreutvikling som ikke inngår i normalpremien).

De samlede premieinntektene til pensjonskassen utgjorde dermed 49,9 mill. NOK. Flekkefjord kommune innbetalte ca. 31,3 mill. NOK. 11,5 mill. NOK ble inntektsført fra premiefondet og resten ble innbetalt fra medlemmer og andre.

Administrasjonskostnader

Samlede administrasjonskostnader utgjør 4,9 mill. NOK. Pensjonskassen kjøper administrasjonstjenester av Flekkefjord kommune, og det blir kjøpt aktuar- og revisjonstjenester og andre tjenester fra eksterne selskaper.

Samlede lønn- og administrasjonskostnader inklusiv kjøp av eksterne tjenester utgjør ca. 0,51 % av forvaltningskapitalen.

Avsetning til premiereserve

Det er foretatt nødvendig avsetning til premiereserve (inkl. administrasjonsreserve og IBNR/RBNS- reserve) med 37,8 mill. NOK. Pensjonskassen har full dekning for alle løpende og fremtidige pensjonsforpliktelser.

Ny pensjonsreform – frigjøring av midler til premiefond

Ny pensjonsreform innebærer overgang fra bruttordning til påslagsordning for alle aktive medlemmer født etter 1962. For medlemmer født etter 1953 vil nye samordningsregler påvirke alle medlemmer da samordningsfradraget (beregnet folketrygd) endres. Dette anses som ikke forsikringsbart og medfører betydelig frigjøring av midler til premiefond. For pensjonskassen dreier det seg om 73,9 mill NOK.

Endringer i forsikringsforpliktelsene og resultatdisponering

	2020	2019
Ufordelt avkastningsresultat	6 276 000	-1 760 000
Risikoresultat	-52000	5 206 000
Administrasjonsresultat	847 000	2 397 000
Sum resultatelementer	6 740 000	5 843 000

Renteresultatet på kr. 6.276.000 er i sin helhet besluttet avsatt til tilleggsavsetninger.

Administrasjonsresultatet er i sin helhet besluttet avsatt til egenkapital.

Risikoresultatet er inntektsført fra risikoutjevningfond.

I tillegg viser post 20 et regnskapsmessige totalresultatet på kr. 3.864.000 som er avsatt til annen egenkapital med kr. 3.916.000 og risikoutjevningfond er belastet med kr. 52.000.

Solvensmarginkapitalkrav

Dette er et begrep i internasjonal finansnærings som brukes for å måle banker- og pensjonsordningers soliditet. Det sier noe om hvor store fremtidige tap institusjonen kan tåle før den ikke lenger har dekning for sine forpliktelser.

Beregningene skal gjøres på samme måte i alle land, og for alle finansinstitusjoner med forpliktelser.

Pensjonskassen får sitt krav til slik solvensmargin beregnet av aktuar, og ved utgangen av 20 var denne beregnet til 31 mill. NOK. På samme tidspunkt utgjorde solvensmarginkapitalen i FKP 82 mill. NOK. Dette tilsvarer 267 % av minimumskravet.





Utsiktene fremover

Årsregnskapet er ført etter gjeldende regler og forskrifter for pensjonskasser. Pensjonskassens eiendeler og gjeld har en verdifastsettelse ut fra disse bestemmelsene.

I mars 2020 svingte markedene kraftig etter COVID-19 utbruddet. Styret fikk fortløpende stresstester 2 til 3 ganger ukentlig, men det ble ikke satt i gang tiltak utover at sponsor fikk melding om mulige tiltak dersom situasjonen ble forverret. Dette i tråd med Overordnet strategidokument. Pensjonskassens solvenskapital var på det laveste ca 115%. Porteføljen var på det laveste ned ca 75 mill NOK og steg deretter med nesten 130 mill NOK frem til årsskiftet.

Pensjonskassen er forberedt på tider med store svingninger i de finansielle markedene. Vi forvalter store verdier for våre pensjonister og fremtidens generasjoner og skal sikre pensjonsrettighetene til våre medlemmer. Vårt samfunnsansvar er å gi rett pensjon, til rett person til rett tid og vi har et ansvar for å være ansvarlige og langsiktige.

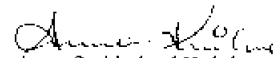
I 2020 har nesten all kommunikasjon med medlemmer skjedd elektronisk. Pensjonskassen startet året med innføring av elektronisk arkiv med elektroniske søknader og utsendelse av vedtak. Ny medarbeider fikk opplæring og praksis i Kristiansand kommunale pensjonskasse. Dette har vært med på å bidra til både heving av kompetansenivå og til reduksjon av sårbarhet. Samarbeidet med Kristiansand kommunale pensjonskasse vil fortsette også fremover.

Styret mener at årsregnskapet 2020 gir et rettviseende bilde av eiendeler og gjeld, finansielle stilling og resultat. Det er ikke inntruffet forhold etter regnskapsårets slutt, som er av vesentlig betydning for resultat og stilling. Styret bekrefter at forutsetningene om fortsatt drift er til stede og mener at FKP har den nødvendige og tilstrekkelige kompetansen til å møte fremtidige utfordringer.

Flekkefjord, 24. mars 2021

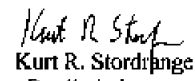

Reidar Gausdal
Styreleder


Nina Danielsen
Styremedlem


Anna Stokkeland Kvinlaug
Styremedlem (uavh. vara)


Roar Hansson
Styremedlem


Anlaug Østreim
Styremedlem


Kurt R. Stordrange
Daglig leder


Trygve Nøtland
Styremedlem

**RESULTATREGNSKAP
2020**

Poster	Note		
1.		Premieinntekter	
1.1	2	Forfalte premier, brutto	49 889 62 173
1.2	2,21	- Avgitte gjenforsikringspremier	-31 -31
		Sum premieinntekter for egen regning	49 859 62 142
2.		Netto inntekter fra investeringer i kollektivporteføljen	
2.2	7	Renteinntekter og utbytte mv på finansielle eiendeler	5 470 9 631
2.3	7	Netto driftsinntekt fra eiendom	2 436 2 424
2.4	7	Verdiendringer på investeringer	28 906 47 904
2.5	7	Realisert gevinst og tap på investeringer	14 030 3 349
		Sum netto inntekter av investeringer i kollektivporteføljen	50 841 63 308
5.		Pensjoner mv.	
5.1	2	Utbetalte pensjoner, brutto	-22 686 -20 349
		Sum pensjoner m.v	-22 686 -20 349
6.		Resultatførte endringer i forsikringsforpliktelser - kontraktsfastsatte forpliktelser	
6.1	4	Endring i premiereserve	37 793 -45 666
6.2	4	Endring i tilleggsavsetninger	-6 276 1 767
6.3	4	Endring i kursreguleringsfond	-28 906 -47 904
6.4	5	Endring i premiefond	-73 956 -162
6.5		Overføring av tilleggsavsetninger fra andre pensjonsforetak	
		Sum resultatførte endringer i forsikringsforpliktelsene - kontraktsfastsatte forpliktelser	-71 345 -91 965
8.		Midler tilordnet forsikringskontraktene - kontraktsfastsatte forpliktelser	
8.1	5	Overskudd på avkastningsresultatet	-5 -6
8.2	5	Risikoresultat tilordnet forsikringskontraktene	- -2 603
8.3	5	Annen tilordning av overskuddet	- -
		Sum midler tilordnet forsikringskontraktene	-5 -2 609
9.		Forsikringsrelaterte driftskostnader	
9.1		Forvaltningskostnader	-181 -210
9.2	15,16	Forsikringsrelaterte administrasjonskostnader	-4 438 -3 877
		Sum forsikringsrelaterte driftskostnader	-4 619 -4 088
11.		Resultat av teknisk regnskap	2 045 6 439



Poster	Note			
12.		Netto inntekter fra investeringer i selskapsporteføljen		
12.2	7	Renteinntekter og utbytte mv på finansielle eiendeler	345	569
12.3	7	Netto driftsinntekt fra eiendom	154	143
12.4	7	Verdiendringer på investeringer	1 825	2 831
12.5	7	Realisert gevinst og tap på investeringer	886	198
		Sum netto inntekter fra investeringer i selskapsporteføljen	3 211	3 741
14.		Forvaltningskostnader og andre kostnader knyttet til selskapsporteføljen		
14.1		Forvaltningskostnader	-11	-12
14.2	15	Andre kostnader	-680	-629
		Sum forvaltningskostnader og andre kostnader knyttet til selskapsporteføljen	-692	-642
15.		Resultat av ikke-teknisk regnskap	2 519	3 100
16.		Resultat før skattekostnad	4 564	9 539
17.	19	Skattekostnader	979	1 805
18.		Resultat før andre resultatkomponenter	3 584	7 734
19.		Andre inntekter og kostnader		
19.1		Andre inntekter og kostnader som ikke blir omklassifisert til resultatet		
19.1.2	22	Estimatendringer knyttet til ytelsesbaserte pensjonsordninger	279	278
		Sum andre inntekter og kostnader	279	278
20.		Totalresultat	3 864	8 012
	3	Til/fra opptjent egenkapital	3 916	5 220
	3	Overført til/fra risikoutjevningsfondet	-52	2 792
		Kollektivporteføljen	94,06 %	94,42 %
		Selskapsporteføljen	5,94 %	5,58 %



BALANSE
31.12.2020






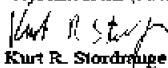

Poster	Note		
EIENDELER I SELSKAPSPORTEFØLJEN			
2.		Investeringer	
2.1		Bygninger og andre faste eiendommer	
2.1.1	14	Investeringseiendommer	2 709 2 288
2.3		Finansielle eiendeler som måles til amortisert kost	
2.3.1	11	Rentebærende verdipapirer	- -
2.3.2	20	Utlån og fordringer	628 702
2.4		Finansielle eiendeler som måles til virkelig verdi	
2.4.1	10	Aksjer og andeler	14 678 11 835
2.4.2	12	Obligasjoner og andre verdipapirer med fast avkastning	36 453 32 999
		Sum investeringer	54 467 47 824
3.		Fordringer	
3.2	12	Andre fordringer	2 3
		Sum fordringer	2 3
4.		Andre eiendeler	
4.2	12	Bankinnskudd	2 625 2 143
4.3	19	Eiendeler ved skatt	- 3
		Sum andre eiendeler	2 625 2 146
		Sum eiendeler i selskapsporteføljen	57 094 49 972
EIENDELER I KOLLEKTIVPORTEFØLJEN			
6.		Investeringer i kollektivporteføljen	
6.1		Bygninger og andre faste eiendommer	
6.1.1	14	Investeringseiendommer	42 891 38 712
6.3		Finansielle eiendeler som måles til amortisert kost	
6.3.1	11	Rentebærende verdipapirer	- -
6.3.2	20	Utlån og fordringer	9 937 11 874
6.4		Finansielle eiendeler som måles til virkelig verdi	
6.4.1	10	Aksjer og andeler	232 429 200 262
6.4.2	12	Obligasjoner og andre verdipapirer med fast avkastning	577 228 558 385
6.4.3	12	Andre fordringer	32 48
6.4.5	12	Andre finansielle eiendeler	41 561 36 256
		Sum investeringer i kollektivporteføljen	904 079 845 536
		Sum eiendeler i kollektivporteføljen	904 079 845 536
SUM EIENDELER		961 173	895 508



Poster Note

10.	3	Innskutt egenkapital	34 439	32 439
11.		Opptjent egenkapital		
11.1	3	Risikoutjevningfond	11 800	11 852
11.2	3	Annen opptjent egenkapital	26 555	22 706
		Sum opptjent egenkapital	38 355	34 558
		Sum egenkapital	72 795	66 997
13.		Forsikringsforpliktelse - kontraktsfaste forpliktelser		
13.1	4	Premiereserve	666 743	704 536
13.2	4	Tilleggsavsetninger	42 997	36 720
13.3	4	Kursreguleringsfond	101 252	72 346
13.4	5	Premiefond	74 615	12 153
		Sum forsikringsforpliktelse - kontraktsfaste forpliktelser	885 606	825 756
15.		Avsetning for forpliktelser		
15.1	21	Pensjonsforpliktelser egne ansatte	488	701
15.2.1	18	Skyldig skatt	519	320
15.2.2	18	Utsatt skatt	459	-
		Sum avsetninger for forpliktelser	1 466	1 021
17.	12	Sum påløpte kostnader og mottatte ikke opptjente inntekter	1 306	1 734
SUM EGENKAPITAL OG FORPLIKTELSE			961 173	895 508
		Kollektivporteføljen	94,06 %	94,42 %
		Selskapsporteføljen	5,94 %	5,58 %

Flekkefjord 24. mars 2021

 Reidar Gausdal Styreleder	 Nina Danielsen Styremedlem	 Anna Stokkeland Kvinlang Styremedlem (uavh. vara)
 Roar Hansson Styremedlem	 Anlavig Østreim Styremedlem	 Kurt R. Stordrage Daglig leder
 Trngve Nedland Styremedlem		



KONTANTSTRØMANALYSE 2020

(1000 kr)	2020	2019
A. KONTANTSTRØM FRA DRIFTEN		
Innbetalte premier	38 184	58 049
Utbetalte pensjoner	-22 876	-21 521
Netto innbetalte refusjoner iht overføringsavtalen	190	1 172
Innbetaling av leieinntekter	2 590	2 567
Netto finansinntekter	15 838	10 248
Utbetalt skatt	-318	-15
Utbetalinger til andre leverandører av varer og tjenester	-4 735	-4 330
Redusert/økt kortsiktige fordringer og gjeld	1 183	284
Renter av egenkapitalinnskudd	-400	-400
Netto kontantstrøm fra virksomheten	29 656	46 054
B. KONTANTSTRØM FRA INVESTERINGER/PLOSSERINGER:		
Utbetaling ved kjøp av bygninger og andre faste eiendommer	-	-
Redusert/økt beholdning av rentebærende papirer	-13 483	-62 315
Redusert/økt beholdning av aksjefond	-14 395	-133
Redusert/økt beholdning utlån mot pant i fast eiendom	2 010	866
Netto kontantstrøm fra investeringer/plasseringer	-25 868	-61 582
C. KONTANTSTRØM FRA FINANSIERING		
Innbetaling av kjernekapitalinnskudd	2 000	2 000
Netto kontantstrøm fra finansiering	2 000	2 000
A+B+C Netto endring av likvider gjennom året	5 788	-13 528
Likviditetsbeholdning pr 01.01.	38 398	51 926
Likviditetsbeholdning pr. 31.12	44 186	38 398

Oppstilling av endring i egenkapital

	Resultat	Innskutt egenkapital	Risiko- utjevningsfond	Annen opptjent egenkapital	Sum egenkapital
Inngående balanse		32 439 000	11 852 000	22 706 000	66 997 000
Resultat før andre resultakomponenten	3 584 000				
Aktuarielle gevinster/tap	279 000				
Totalresultat	3 863 000				
Tilført fra resultat / disponering			-52 000	3 916 000	3 864 000
Tilført fra kommune		2 000 000			2 000 000
Annen tilførsel				-67 000	-67 000
Utgående balanse		34 439 000	11 800 000	26 555 000	72 794 000

NOTER TIL REGNSKAPET

Note 1 - Regnskapsprinsipper

Regnskaper er avlagt etter gjeldende forskrift om årsregnskap for pensjonsforetak av 20. desember 2011, fastsatt med hjemmel i regnskapsloven.

Investerings eiendom

Investerings eiendom består av eiendom og eiendomsfond som er anskaffet for verdistigning av kapital, opptjening av leieinntekter eller begge deler. Investerings eiendommer regnskapsføres til virkelig verdi. Virkelig verdi tilsvarer antatte markedsverdier, uten fradrag for transaksjonsutgifter ved eventuelt salg. Endringer i virkelig verdi resultatføres i den perioden det oppstår.

Finansielle eiendeler:

Klassifikasjon og måling av finansielle eiendeler

Finansielle eiendeler klassifiseres i en av de etterfølgende kategorier:

- Til virkelig verdi over resultatet
- Investeringer som holdes til forfall

Definisjon av virkelig verdi

Virkelig verdi er det beløp som en eiendel kan omsettes for eller en forpliktelse gjøres opp med. For finansielle eiendeler som er notert på børs, settes virkelig verdi til kjøpskurs på siste handelsdag frem til og med balansedagen. For obligasjoner er bokførte verdier i samsvar med årsoppgave fra VPS.

Investeringer som holdes til forfall

Finansielle eiendeler med faste eller bestembare kontantstrømmer og bestemt innløsningsdato hvor pensjonskassen har intensjon om og evne til å holde investeringen til forfall, er klassifisert som investeringer "holdt til forfall". Investeringene som holdes til forfall vurderes til amortisert kost ved bruk av effektiv rente metoden. For påløpte renter er benyttet årsoppgave fra VPS.

Utlån

Utlån måles til amortisert kost i balansen. Det er ikke påvist tap eller tapsutsatte utlån og en anser sannsynligheten for mislighold som liten.

Nedskrivning gjennomføres dersom det foreligger objektive indikasjoner på verdifall. Dette kan være:

- Vesentlige finansielle problemer hos låntaker
- Betalingsmislighold eller andre vesentlige kontraktsbrudd
- Innvilget utsettelse av betaling

Pensjonskassen yter pantelån til sine medlemmer med markedsbasert flytende rente. Det er ikke forventet tap på porteføljen.

Fordringer

Premiefordringer og andre fordringer er balanseført til pålydende. Fordringene er vurdert til ikke å være tapsutsatt.

Valutasikring av transaksjoner i utenlandsk valuta

Transaksjoner i utenlandsk valuta omregnes til kursen på transaksjonstidspunktet. Markedsverdi for finansielle eiendeler og pengeposter i utenlandsk valuta omregnes til norske kroner ved å benytte balansedagens kurs. All valutarisiko knyttet til utenlandske eiendeler er sikret med terminkontrakter.

Forvaltning av kollektiv- og selskapsporteføljen

Pensjonskassens forvaltningskapital er delt inn i hhv. en kollektiv- og en selskapsportefølje. Midler i kollektivporteføljen skal tilsvare de avsatte kontraktsfastsatte forpliktelsene med tillegg av risikoutjevningfond. Midler i selskapsporteføljen skal tilsvare pensjonskassens innskutte og opptjente egenkapital, samt ansvarlig lånekapital og eventuell annen gjeld enn forsikringsforpliktelsene.

Pensjonskassen har felles forvaltning av selskaps- og kollektivporteføljen, men er splittet forholdsmessig i samsvar med pensjonskassens passivside.

Tilsvarende fordeles finansavkastningen i samsvar med kollektiv- og selskapsporteføljens gjennomsnittlige vektning gjennom året.



Fordelingen for 2020 og 2019 er slik:

	2020	2019
Selskapsporteføljen	5,94 %	5,58 %
Kollektivporteføljen	94,06 %	94,42 %

Forsikringstekniske avsetninger

Avsetninger til premiereserve

Premiereserven utgjør den forsikringstekniske kontantverdien av pensjonsrettighetene opptjent på beregningstidspunktet. Beregningen foretas av pensjonskassens aktuar.

Erstatningsreserve (IBNR/RBNS)

IBNR er påløpte, men ikke rapporterte erstatninger, mens RBNS er rapporterte, men ikke oppgjorte erstatninger.

Avsetning til administrasjonsreserve

Administrasjonsreserven er ment til å dekke administrasjonskostnader i pensjonskassens restlevetid dersom kassen avvikles.

Avsetning til premiefond

Premiefondet inneholder forskuddsbetalte premier i henhold til skatteloven. I tillegg inneholder fondet overskuddsmidler som er tilført ordningen. Premiefondet kan benyttes til dekning av fremtidig premie.

Tilleggsavsetninger

Tilleggsavsetninger kan benyttes til å dekke rentegarantien i år der den faktiske avkastningen faller under grunnlagsrenten. Beløp som kan inntektsføres fra tilleggsavsetninger for ett år er begrenset til ett års garantert rente av premiereserven.

Risikoutjevningfond

Dersom risikoresultatet er positivt, kan inntil 50 % av dette avsettes til risikoutjevningfond. Dette fondet kan senere benyttes til dekning av negativt risikoresultat. Risikoutjevningfond vil være en del av selskapets egenkapital.

Premieinntekter

Brutto premier inntektsføres med de beløp som forfaller i året. Avgitt gjenforsikring fremkommer som egen linje i resultatregnskapet.

Finansinntekter, finanskostnader og kursreguleringsfond

Inntekter og kostnader knyttet til finansielle eiendeler inneholder både realiserte poster og urealiserte verdiendringer. Netto inntekter fra investeringer fordeles mellom inntekter i kollektivporteføljen og investeringer i selskapsporteføljen i forhold til gjennomsnittlig forvaltet kapital gjennom året. Økning (reduksjon) i urealiserte kursgevinster på verdier knyttet til investeringer i kollektivporteføljen avsettes til (inntektsføres fra) kursreguleringsfond.

Kursreguleringsfondets eventuelle balanseførte verdi vil tilsvare urealiserte gevinster på finansielle eiendeler tilknyttet kollektivporteføljen.

Skatt

Skattekostnader i resultatregnskapet består av alminnelig inntektsskatt og formuesskatt. Skattekostnad knyttet til alminnelig inntektsskatt består av betalbar skatt og årets endring i balanseført utsatt skatt/skattefordel. Betalbar skatt beregnes som 25 % av årets skattemessige resultat og 0,15 % skatt av ligningsmessig nettoformue. Utsatt skatt/skattefordel beregnes på grunnlag av midlertidige forskjeller mellom regnskapsmessig verdi og skattemessig verdi, samt skattevirkninger av underskudd til fremføring.

Pensjonsforpliktelser egne ansatte

Pensjonskassens ansatte omfattes av pensjonskassens kollektive pensjonsordning på lik linje med andre medlemmer.

Pensjonskassen gikk fra 01.01.15 over til å regnskapsføre egne pensjonskostnader i henhold til IAS 19R og god regnskapsskikk.



Note 2 - Beskrivelse av pensjonsordningene

Pensjonsordningen er en offentlig kollektiv pensjonsordning som følger forsikringsvilkårene og vedtektene for offentlige tjenestepensjonsordninger avtalt i Hovedtariffavtalen i kommunal sektor. Ordningen er ytelsesbasert og er uten investeringsvalg.

Flekkefjord kommunale pensjonskasse yter kollektiv pensjonsordning for Flekkefjord kommune, Flekkefjord kirkelige fellesråd samt pensjonskassens egne ansatte.

Ved utgangen av 2020 var det totalt 3 331 medlemmer i pensjonsordningen. Dette er en økning på 136 medlemmer fra forrige år. Det er i 2020 utbetalt netto 22,686 mill. kroner i pensjoner.

Oversikt medlemmer

	2020	2019
Aktive	928	942
Oppsatte	1 825	1 704
Alderspensjonister	396	374
Etterlattepensjonister	40	41
Uførepensjonister	142	134
Sum medlemmer	3 331	3 195

Premieinntekter

Pensjonskassens styre fastsetter den årlige premiesatsen etter anbefaling fra ansvarshavende aktuar

	2020	2019
Normalpremie	30 076 000	28 850 000
Ikke forsikringsbare ytelser	4 165 000	800 000
Reguleringspremie	8 000 000	25 000 000
Medlemspremie 2 %	6 399 000	6 273 000
Rentegarantipremie	1 250 000	1 250 000
Avgitt gjenforsikringspremie	-31 000	-31 000
Sum forfalte premieinntekter	49 859 000	62 142 000

Normalpremien ble innkalt med 10,5 % i 2016, 10,5 % i 2017, 10,4% i 2018, 10,5% i 2019 og 10,7% i 2020.

Flekkefjord kommune har brukt 11,5 mill. NOK av premiefondet til dekning av årets premie, jfr. note 5.

Premiereserve

	2020	2019
Aktive	234 115 000	294 598 000
Oppsatte	62 715 000	65 781 000
Alderspensjonister	236 777 000	208 595 000
Etterlattepensjonister	17 218 000	17 187 000
Uførepensjonister	87 275 000	88 631 000
Administrasjonsreserve	19 143 000	20 244 000
Annen IBNR-avsetning	9 500 000	9 500 000
Sum andre forpliktelser	666 743 000	704 536 000

Sensitivitetsanalyse viser at en 10 % reduksjon i dødelighet vil øke reserveavsetningen med 14,6 mill. NOK. 20 % økt uførehypighet vil øke reserveavsetningen med 2,9 mill. NOK



Pensjonsutbetalinger

	2020	2019
Alderspensjon	17 049 000	15 735 000
Uførepensjon	4 556 000	4 505 000
Ektefellepensjon	1 271 000	1 281 000
Barnpensjon	-	-
Sum direkte utbetalinger	22 876 000	21 521 000
Utbetalte refusjonspensjoner	2 225 000	2 085 000
Mottatte refusjonspensjoner	-2 415 000	-3 257 000
Netto utbetalte pensjoner	22 686 000	20 349 000

Note 3 - Endring i egenkapital

Endring i egenkapital

	Innskutt egenkapital	Annen opptjent egenkapital	Sum egenkapital
Inngående balanse	32 439 000	22 706 000	55 145 000
Tilført fra resultat / disponering	-	3 916 000	3 916 000
Tilført fra kommune	2 000 000	-	2 000 000
Andre endringer	-	-67 000	-67 000
Utgående balanse	34 439 000	26 555 000	60 994 000

Endring i risikoutjevningsfond

	Risiko-utjevningsfond
Inngående balanse	11 852 000
+Tilført fra resultat/disponering	-52 000
Utgående balanse	11 800 000
Sum egenkapital	72 794 000





Note 4 - Endring i forsikringsforpliktelse

Endring i premiereserve og erstatningsavsetninger

Det vises til eget vedlegg om forsikringsteknisk oppgjør pr. 31.12.19.

	2020	2019
Samlet premiereserve avsatt for å møte fremtidig pensjonsutbetaling.	657 243 000	695 036 000
Annen IBNR--avsetning	9 500 000	9 500 000
Sum premiereserve	666 743 000	704 536 000

Endring i tilleggsavsetninger

	2020	2019
Balanse pr. 01.01	36 720 000	38 487 000
Årets endring	6 276 000	-1 767 000
Balanse pr. 31.12.	42 996 000	36 720 000

Endring i kursreguleringsfond

	2020	2019
Balanse pr. 01.01	72 346 000	24 442 000
Avsatt	28 906 000	47 904 000
Bruk av kursreguleringsfond	-	-
Balanse pr. 31.12.	101 252 000	72 346 000

Flekkefjord kommunale pensjonskasse yter kollektiv pensjonsforsikring for Flekkefjord kommune, Kirkelig fellesråd og pensjonskassens egne ansatte.

Note 5 - Forsikringsforpliktelse

Spesifikasjon av premiefond

	2020	2019
Inngående balanse	12 153 000	11 730 000
Bruk av premiefond	-11 500 000	-3 630 000
Fra risikoresultat (50 %)	-	2 603 000
Renter til premiefond	13 000	162 000
Avkastning premiefond utover garantert rente	5 000	6 000
For mye/lite innbetalt reguleringspremie	-	2 000 000
For mye/lite innbetalt ikke-forsikringsbare ytelser	-	3 282 000
Fra renteresultat	-	-
Frigjorte midler ny reform	73 943 000	-
Utgående balanse	74 614 000	12 153 000

Resultatanalyse

	2020	2019
Ufordelt avkastningsresultat	6 276 000	-1 760 000
Risikoresultat *	-383 000	5 206 000
Administrasjonsresultat	847 000	2 397 000
Sum resultatelementer	6 740 000	5 843 000

	2020	2019
Risikoresultat		
Tilført/overført fra risikoutjevningfond	-383 000	2 603 000
Tilført premiefond	-	2 603 000
Sum fordelt risikoresultat	-383 000	5 206 000

Ytterligere spesifikasjon av risikoresultatet er for 2020 ikke mulig grunnet utfordringer knyttet til datagrunnlaget.



	2020	2019
Renteresultat		
Finansinntekter	50 842 000	63 308 000
Fra/til kursreguleringsfond	-28 906 000	-47 904 000
Garantert rente premiereserve	-15 311 000	-16 814 000
Garantert rente premiefond	-13 000	-162 000
Bokført avkastningsresultat	6 612 000	-1 572 000
Avkastning premiefond utover garantert rente	-5 000	-
Avkastning risikoutjevningfond	-331 000	-188 000
Ufordelt avkastningsresultat	6 276 000	-1 760 000
Til/fra tilleggsavsetninger	6 276 000	-1 760 000
Til premiefond	-	-
Sum disponert realisert renteresultat	6 276 000	-1 760 000

	2020	2019
Administrasjonsresultat	847 000	2 397 000
Til egenkapital	-847 000	-2 397 000
Sum disponert Administrasjonsresultat	-847 000	-2 397 000
Administrasjonsresultatet er inkludert i teknisk regnskap		
Spesifikasjon av Administrasjonsresultatet:		
Samlet premie til administrasjon	6 001 000	7 322 000
- Herav til administrasjonsreserve	-535 000	-837 000
- Faktiske omkostninger	-4 619 000	-4 088 000
= Administrasjonsresultat	847 000	2 397 000

Note 6 - Kapitalavkastning

	2020	2019	2018	2017	2016
Bokført avkastning	2,61 %	1,96 %	1,94 %	3,20 %	4,41 %
Verdijustert avkastning	5,78 %	8,18 %	-0,24 %	7,60 %	6,12 %

Note 7 -Inntekter fra investeringer

Renteinntekter, leieinntekter, utbytter, med mer

	2020	2019	
Renteinntekter obligasjoner	4 953 000	8 423 000	
Renteinntekter utlån	294 000	298 000	
Renteinntekter bank	560 000	1 085 000	
Aksjeutbytte	8 000	395 000	
Netto driftsinntekter eiendom	2 590 000	2 567 000	
Sum renteinntekter, leieinntekter, utbytter, med mer	8 405 000	12 768 000	
Andel kollektivporteføljen	94,06 %	7 906 000	12 056 000
Andel selskapsporteføljen	5,94 %	499 000	712 000



Urealiserte verdiendringer / kursreguleringsfond

		2020	2020	2020
		Anskaffelses-	Virkelig	Urealisert
		kost	verdi	gev. / (tap)
Aksjer	Aksjer	161 859 000	247 108 000	85 249 000
Obligasjoner	Obligasjoner	591 472 000	613 870 000	22 398 000
Sum	Sum	753 331 000	860 978 000	107 647 000
		2019	2019	2019
		Anskaffelses-	Virkelig	Urealisert
		kost	verdi	gev. / (tap)
Aksjer	Aksjer	147 275 000	212 098 000	64 823 000
Obligasjoner	Obligasjoner	577 989 000	589 791 000	11 802 000
Sum	Sum	725 264 000	801 889 000	76 625 000
Endret andel kollektivporteføljen				291 000
Endring urealiserte gevinster 2019/2020				-30 731 000
Andel kollektivporteføljen - kursreguleringsfond		94,06 %		-28 906 000
Andel selskapsporteføljen - annen opptjente egenkapital		5,94 %		-1 825 000

Realiserte gevinster og tap - netto

	2020	2019
Realiserte gevinster / tap aksjer	6 688 000	47 000
Realiserte gevinster / tap obligasjoner	3 628 000	-
Realiserte gevinster / tap agio	-	-
Realiserte gevinster eiendom	4 600 000	3 500 000
Sum	14 916 000	3 547 000
Andel kollektivporteføljen	94,06 %	14 030 000
Andel selskapsporteføljen	5,94 %	886 000

Note 8 - Finansielle instrumenter målt til virkelig verdi

Eiendeler til virkelig verdi	31.12.2020	Nivå 1	Nivå 2	Nivå 3
Eiendommer	-	-	-	45 600 000
Aksjer og andeler	247 108 000	247 108 000	-	-
Obligasjoner	613 870 000	613 870 000	-	-
Sum	860 978 000	860 978 000	-	45 600 000

Pensjonskassen klassifiserer virkelig verdi-målinger ved å bruke et hierarki som følger:

Nivå 1: Noterte priser i aktive markeder for identiske eiendeler eller forpliktelser.

Nivå 2: Andre data enn de noterte prisene som inngår i nivå 1, som er observerbare for eiendelen eller forpliktelsen enten direkte eller indirekte (det vil si avledet av priser).

Nivå 3: Verdsettelsen av eiendelen bygger ikke på eller i liten grad på observerbare markedsdata.

Børsnoterte obligasjoner og børsnoterte aksjer er plassert i nivå 1. Obligasjoner som handles i Alternative Bond Market (ABM) er plassert i nivå 2. Eiendommer, unoterte aksjer, unoterte obligasjoner, samt private equity er plassert i nivå 3.

Note 9 - Finansiell risiko knyttet til finansielle instrumenter

Pensjonskassen har valgt en forvaltningsstrategi med forholdsmessig moderat risiko for tap av enkeltinvesteringer og risiko for svingninger i aktivas verdi. Porteføljen er uten derivater og porteføljen er i sin helhet valutasikret

Kredittrisiko:

Kredittrisiko innebærer risikoen for at en part i et finansielt instrument påfører pensjonskassen et finansielt tap ved ikke å innfri en fordring eller lån. Risikoen styres gjennom at det er krav stor andel investment grade i rating på utstedere. Investeringsstrategien stiller også krav til diversifisering på geografi og maks/min nivåer på durasjon.

Likviditetsrisiko:

Likviditetsrisiko innebærer risikoen for at pensjonskassen vil støte på vanskeligheter med å oppfylle sine plikter tilknyttet finansielle forpliktelser. Pensjonskassen har som policy å ha likvide midler tilsvarende flere måneders likviditetsbehov i daglig drift. Gjennom flere år likviditetsdekningen ligget mellom 1 og 2 år.

Markedsrisiko:

Markedsrisiko innebærer risikoen for at et finansielt instruments virkelig verdi vil svinge på grunn av endringer i markedspriser. Dette kan være endringer i rentenivå, aksjemarkedet, eiendomsmarkedet, endring i kursen på utenlandsk valuta, endring i kredittspreader samt konsentrasjonsrisiko. Risikoen styres gjennom at det er definert rammer for ulike aktivaklasser, diversifisering mellom geografiske områder, krav til forvaltere, durasjon i renteporteføljer, valutasikring på utenlandske papirer og en målsatt bufferkapitalutnyttelse. Pensjonskassen er hovedsakelig investert i norske og internasjonale obligasjonsfond. Pensjonskassen vedtok i 2020 å gå ut av den diskresjonære avtalen med Alfred Berg Kapitalforvaltning til fordel for Alfred Berg Nordic Investment Grade. En Nordisk portefølje reduserer risikoen i porteføljen (større risikospredning, større likviditet og høyere andel offisiell kredittrating), samt at forvalterne har et systematisk fokus på ESG i forvaltningen.

Aksjeverdiene vil alltid være utsatt for større svingninger enn andre finansinvesteringer. Pensjonskassen har nå størstedelen av aksjeinvesteringene i store globale aksjefond. Det er som regel relativ stor korrelasjon mellom de ulike aksjemarkeder, men dette dempes ved å være investert i store globale fond.

Stresstester:

Pensjonskassen gjennomfører hvert kvartal stresstester i tråd med Finanstilsynets regelverk. I henhold til Forskrift om pensjonsforetak, skal pensjonskassen til enhver tid ha ansvarlig kapital som tilfredsstillende solvensmargin kravet samt forenklet solvenskapitalkrav. Solvenskapitaldekningen var ved årsskiftet på 163% med overgangsregel og 159% uten. Det kjøres kvartalsvis kombinert stressing av porteføljen. I pensjonskassens strategi er solvenskapitaldekning definert som "Grønn sone". Solvensmargindekningen er på 267% og defineres i "Grønn sone"

Samlet risiko	31.12.2020	31.12.2019
Renterisiko	1	15
Aksjerisiko	94	82
Eiendomsrisiko	12	12
Valutarisiko	-	-
Kredittrisiko	47	31
Konsentrasjonsrisiko	-	-
Forsikringsrisiko inkl avgangsrisiko	24	48
Motpartsrisiko	5	3
Operasjonell risiko	4	3
Diversifisering	-32	-53
Justering for den tapsabsorberende evnen til utsatt skatt	-23	321
Samlet solvenskapitalkrav (MNOK)	133	120



Samlet ansvarlig kapital	31.12.2020	31.12.2019
Innskutt EK	34	32
Risikoutjevningfond	12	12
Annen EK	27	23
Delårsresultat	-	-
Ansvarlig lån	-	-
Tilleggsavsetninger	43	37
Kursreguleringsfond	101	72
Merverdier HTF porteføljen	0	0
Justering til beste estimat (BE)	-11	36
Margin i forsikringstariffen	6	5
Ansvarlig kapital uten overgang (MNOK)	213	217
Solvenskapitaldekning uten overgang	160 %	180 %
Effekt av overgangsregelen (MNOK)	8	-
Ansvarlig kapital med overgang (MNOK)	220	217
Solvenskapitaldekning med overgang	166 %	180 %

Note 10 - Aksjer og andeler

Andeler i aksjer/aksjefond

		Kostpris	Markedsverdi	Urealisert
Solasplitten Invest AS	Nivå 3	1 904 000	880 000	-1 024 000
Forus Industry Invest AS	Nivå 3	1 349 000	1 160 000	-189 000
KLP Aksje Global Indeks II	Nivå 1	49 331 000	61 235 000	11 904 000
Danske Invest Norske aksjer	Nivå 1	15 000 000	22 622 000	7 622 000
Quoniam Fund Selection Global	Nivå 1	35 638 000	44 344 000	8 706 000
Baillie Gifford Worldwide Global	Nivå 1	43 937 000	87 759 000	43 822 000
Pareto Aktiv aksjer Norge	Nivå 1	14 700 000	29 108 000	14 408 000
Sum aksjer		161 859 000	247 108 000	85 249 000
Andel kollektivportefølje	94,06 %			232 430 000
Andel selskapsportefølje	5,94 %			14 678 000



**Note 11 - Obligasjoner holdt for omsetning, obligasjonsfond og bankinnskudd****Obligasjoner holdt for omsetning**

		Kostpris	Markedsverdi	Urealisert
Robeco Mercer Short Duration Global Fund I	Nivå 1	126 056 000	133 912 000	7 856 000
Alfred Berg Nordic Investment Grade	Nivå 1	162 988 000	169 155 000	6 167 000
Alfred Berg - diskresjonær forvaltning	Nivå 1	167 325 000	168 162 000	837 000
KLP Global II	Nivå 1	8 000	8 000	-
PIMCO Global Fund II	Nivå 1	76 288 000	80 774 000	4 486 000
Danske Invest norske obligasjoner	Nivå 1	6 530 000	6 659 000	129 000
Alfred Berg høyrente	Nivå 1	9 503 000	10 757 000	1 254 000
Havyard group 14/17	Nivå 1	609 000	537 000	-72 000
Danske Invest nordiske kredittobl.	Nivå 1	9 190 000	10 891 000	1 701 000
Holberg kredittfond	Nivå 1	10 529 000	10 529 000	-
Danske Invest Norsk likviditet	Nivå 1	22 446 000	22 486 000	40 000
Sum obligasjoner holdt for omsetning		591 472 000	613 870 000	22 398 000
Andel kollektivportefølje	94,06 %			577 406 000
Andel selskapsportefølje	5,94 %			36 464 000

Ansvarlig lån og fondsobligasjoner

		Kostpris	Markedsverdi	Urealisert
Sparebank 1 Boligkreditt	Nivå 1	-	-	-
Sum ansvarlig lån og fondsobligasjoner		-	-	-
Andel kollektivportefølje	94,06 %			-
Andel selskapsportefølje	5,94 %			-

Oppsummert finansielle eiendeler holdt for omsetning

		Kostpris	Markedspris	Urealisert
Sum holdt for omsetning		591 472 000	613 870 000	22 398 000
Andel kollektivportefølje	94,06 %			577 406 000
Andel selskapsportefølje	5,94 %			36 464 000

Bankinnskudd

		Kostpris	Markedsverdi	Urealisert
Flekkefjord Sparebank	30303265003	16 882 000	16 882 000	-
Flekkefjord Sparebank Visa	30303365067	-4 000	-4 000	-
Flekkefjord Sparebank	30303621543	6 000	6 000	-
Sparebanken Sør	31381129937	26 631 000	26 631 000	-
DNB ASA	73250921753	8 000	8 000	-
DNB ASA (Alfred Berg Kap.forv.)	15038134148	21 000	21 000	-
Flekkefjord Sparebank (skattetrekk)	30303379181	643 000	643 000	-
Sum bankinnskudd		44 187 000	44 187 000	-
Andel kollektivportefølje	94,06 %			41 562 000
Andel selskapsportefølje	5,94 %			2 625 000

**Påløpte renter**

	Kostpris	Markedspris
Påløpt rente VPS	3 000	0
Påløpt rente låntagere	31 000	0
Påløpt rente Alfred Berg obligasjonsportefølje	0	0
Sum påløpte renter	34 000	0

Andel kollektivportefølje	94,06 %	32 000
Andel selskapsportefølje	5,94 %	2 000

Note 12 - Andre forpliktelser

	2020	2019
Annen leverandørgjeld	417 000	880 000
Skyldig skattetrekk	643 000	588 000
Skyldig feriepenge (post 2.3.2)	133 000	140 000
Skyldig arbeidsgiveravgift og finansskatt	88 000	99 000
Arbeidsgiveravgift og finansskatt feriepenge	25 000	27 000
Sum andre forpliktelser	1 306 000	1 734 000

Note 13 - Investeringer i eiendom

		Kostpris	Markedspris	Realisert
Trøgsla 7	Nivå 3	12 000 000	15 950 000	3 950 000
Trøgsla 10	Nivå 3	4 500 000	5 900 000	1 400 000
Fjellgata 8	Nivå 3	20 500 000	23 750 000	3 250 000
Sum eiendomsinvesteringer		37 000 000	45 600 000	8 600 000
Andel kollektivportefølje	94,06 %			42 891 000
Andel selskapsportefølje	5,94 %			2 709 000

Eiendommene Trøgsla 7, Trøgsla 10 og Fjellgata 8 er klassifisert som investeringseiendom.

Verdien er satt i forhold til kontraktfestet leieavtale med Flekkefjord kommune og eiendommenes tekniske verdi.

Bokført verdi er basert på markedsvurdering gjennomført av Sørmeglern datert 18.01.2021.

Note 14 - Andre kostnader**Godtgjørelse til revisor fordeler seg slik**

	2020	2019
Revisjon	94 100	87 000
Revisjonsrelatert bistand	81 500	86 600
Annen bistand	68 900	103 000
Sum revisjonskostnader	244 500	276 600

Revisjonskostnadene er satt opp uten merverdiavgift.

I tillegg er det påløpt kostnader til lovpålagte akkuratjenester med ca kr. 450.000 og til kjøp av forsikringspålagte risiko- og kontrolltjenester samt forvaltningsrådgiving med ca kr. 426.000.



Note 15 - Antall ansatte og ytelser til ledende personer

Pensjonskassen hadde ved utgangen av 2020 1,6 årsverk: Kurt R. Stordrange som daglig leder i 100% og Marita Røynestad i 60 % stilling som rådgiver/assisterende daglig leder.

Ytelser til ledende personer

	Lønn, honorar	Pensjon	Lån
Kurt R. Stordrange	910 000	95 000	-
Sum lønn til administrasjon	910 000	95 000	-
Reidar Gausdal (styreleder)	84 000		
Nina Danielsen (styremedlem)	50 000		
Heidi Nag Flikka (styremedlem til og med 30.06.2020)	23 000		
Trygve Nedland (styremedlem fra og med 01.07.2020)	23 000		
Roar Hansson (styremedlem)	50 000		
Anlaug S. Østreim (styremedlem)	50 000		
Anna S. Kvinlaug (varamedlem)	-		
Vidar Johannessen (varamedlem)	-		
Jan Sigbjørnsen (varamedlem)	-		
Hanne Risvold (varamedlem)	-		
Marianne Sigbjønsen (varamedlem)	-		
Sum styregodtgjøring	280 000		-

Styremedlemmer og ansatte tilbys lån til vanlige medlemsvilkår.

Det er inngått avtale med Flekkefjord kommune om betaling for lokaler og administrative tjenester. Avtalen ble siste gang revidert i 2016. For 2020 har pensjonskassen betalt kr. 326.000 til Flekkefjord kommune.

Note 16 - Solvenskapitaldekning

Bufferkapitalsituasjonen har gjennom året variert. Ved utgangen av året var bufferkapitalsituasjonen følgende:

Bufferkapital og bufferkapitalutnyttelse:

	2020	2019
Ansvarlig kapital	220 491 000	216 876 000
Samlet solvenskapitalkrav	132 770 000	120 287 000
Solvenskapitaldekning	166 %	180 %



Note 17 - Solvensmargin

Solvenskapitalen består av den delen av selskapets kapital som ikke representerer påløpte forpliktelse og er et uttrykk for selskapets soliditet.

	2020	2019
Krav til solvensmargin	31 mill	30 mill
Aktuell solvenskapital	82 mill	79 mill
Dekning i % av krav	267 %	269 %

Note 18 - Skattekostnad

	2020	2019
Beregning av inntektskatt:		
Resultat før skattekostnader	4 843 000	9 817 000
Tilbakeføring av urealiserte verdiendringer i selskapsporteføljen	-1 825 000	-2 831 000
Permanente forskjeller	-397 000	-21 000
Endring midlertidige forskjeller	-679 000	-917 000
Årets skattegrunnlag	1 941 000	6 048 000
Anvendelse av fremførbart underskudd	0	-4 869 000
Skattegrunnlag	1 941 000	1 179 000
Beregnet betalbar skatt	485 000	295 000

Spesifikasjon av midlertidige forskjeller

Eiendom i selskapsporteføljen	991 000	525 000
Pensjonsforpliktelser egne ansatte	-488 000	-701 000
Urealisert gevinster / tap i selskapsporteføljen	1 334 000	165 000
Fremførbart skattemessig underskudd	0	0
Sum midlertidige forskjeller	1 837 000	-11 000
Utsatt skatt/ utsatt skattefordel (-) pr. 31.12.	459 000	-3 000

Bokført utsatt skatt / skattefordel (-) pr. 31.12. 459 000 -3 000

Formuesskatt fremkommer slik:

Sum bruttoformue	955 360 000	887 857 000
Sum skattemessig gjeld	-933 152 000	-871 775 000
Netto ligningsformue	22 208 000	16 082 000
Skattesats for formuesskatt	0,15 %	0,15 %
Formuesskatt av netto ligningsformue	33 000	24 000

Spesifikasjon av årets skattekostnad

	2020	2019
Betalbar skatt	485 000	295 000
Endring utsatt skatt	462 000	1 485 000
Formuesskatt	33 000	24 000
For lite / for mye (-) avsatt tidligere år	- 1 000	1 000
Sum skattekostnad	979 000	1 805 000

Av bokført risikoutjevningfond med kr 11.800.000 per 31.12.2020 var kr 8.586.000 avsatt før 31.12.2018 og vil være skattepliktig ved avviking av pensjonskassen. Det er ikke avsatt for utsatt skatt på denne skatteposisjonen.



Note 19 - Utlån til medlemmer og andre fordringer

Pensjonskassen gir lån til medlemmer, pensjonister og styremedlemmer. I tillegg gis det lån til Flekkefjord kommune og nærstående selskaper. Lån til medlemmer gis innenfor 70 % av godkjent lånetakst.

	Kostpris	Markedspris	Urealisert
Lån til Flekkefjord kommunebygg AS	6 389 000	6 389 000	-
Lån til medlemmer og ansatte	4 175 000	4 175 000	-
Andre fordringer	-	-	-
Sum utlån	10 564 000	10 564 000	-

Andel kollektivportefølje	94,06 %	9 936 000
Andel selskapsportefølje	5,94 %	628 000

Note 20 - Reassuranse

FKP har tegnet reassuransekontrakt med Beazley. Etter Forsikringsvirksomhetsloven skal et forsikringsselskap til enhver tid ha gjenforsikring som er betryggende sett i forhold til selskapets risikoeksponering og dets økonomiske stilling. Reassuransen dekker tap ved katastrofe eller ulykke over kr 2 mill, NOK begrenset oppad til 10 mill. NOK.

Note 21 - Pensjonskostnader egne ansatte

Foretaket har pensjonsordning i FKP. Selskapets ytelsesbaserte pensjonsordning, gir rett til definerte fremtidige ytelser i henhold til gjeldende ordninger i kommunal sektor.

Fra 2015 er IAS 19R gjeldende for pensjonsforpliktelser for egne ansatte. Årets aktuarielle gevinst på kr. 279.343,- er ført mot andre resultatkomponenter. Andre nøkkelopplysninger til egne pensjonskostnader er vist i påfølgende tabell:

Antall personer omfattet av ordningen	01.01.2021	01.01.2020
Ytelsesbasert ordning:		
Aktive	2	3
Oppsatt	0	0
Antall pensjoner	2	2
Gj.snittelig pensjonsgrunnlag, aktive	594 938	525 117
Gj.snittelig alder, aktive	41,73	49,62
Gj.snittelig tjenestetid, aktive	7,04	5,36
Forventet gjenstående tj.tid, aktive	10,01	6,59

Økonomiske forutsetninger (ytelsesbaserte ordninger)	31.12.2020	31.12.2019
Diskonteringsrente	1,70 %	2,30 %
Forventet lønnsregulering	2,25 %	2,25 %
Forventet pensjonsøkning	2,00 %	2,00 %
Forventet regulering av folketrygdens grunnbeløp (G)	1,24 %	1,24 %
Forventet avkastning på fondsmidler	1,70 %	2,30 %



Pensjonskostnader inkl. aga

	2020	2019
Nåverdi av årets opptjening	212 000	205 000
Administrasjonsomkostning	20 000	25 000
Arbeidsgiveravgift - Pensjonskostnad	32 000	32 000
Resultatført planendring inkl aga	-	-449 000
=Resultatført pensjonskostnad inkl. aga og adm	264 000	-187 000

Netto finanskostnad

	2020	2019
Rentekostnad	109 000	120 000
Forventet avkastning	-92 000	-95 000
Forvaltningsomkostning	8 000	7 000
=Netto Rentekostnad	25 000	32 000
Arbeidsgiveravgift - Netto rentekostnad	3 000	5 000
=Netto Rentekostnad inkl. aga	28 000	37 000

Estimatavvik pensjoner via OCI

	2020	2019
Aktuarielt tap (gevinst)	-245 000	-244 000
Arbeidsgiveravgift	-34 000	-34 000
=Aktuarielt tap (gevinst) inkl. aga OCI	-279 000	-278 000
=Samlet pensjonskostnad inkl. alle 3 komponenter	13 000	-428 000

Pensjonsforpliktelse (beste estimat)

	2020	2019
Brutto påløpt pensjonsforpliktelse	6 539 000	4 631 000
Pensjonsmidler	6 111 000	4 017 000
Netto forpliktelse før aga	428 000	614 000
Arbeidsgiveravgift	60 000	87 000
Brutto påløpt forpliktelse inkl. aga	6 599 000	4 718 000
Netto forpliktelse inkl. aga	488 000	701 000
Planendring inkl. aga	-	-
Netto forpliktelse før planendring inkl. aga	488 000	701 000





KLP Forsikringservice AS

Flekkefjord kommunale pensjonskasse
Att: Kurt Stordrange
Kurt.Stordrange@flekkefjord.kommune.no

Bergen 23. mars 2021

Aktuarerklæring

Flekkefjord kommunale pensjonskasse - 2020

Under henvisning til det fremlagte regnskapet for 2020 bekreftes det at de forsikringstekniske avsetninger er foretatt i samsvar med gjeldende beregningsgrunnlag som spesifisert i forsikringsvirksomhetsloven § 3-9 Premiereserve knyttet til kontraktfastsatte forpliktelser.

For dødelighet og sivilstandselementer er benyttet det forsikringstekniske beregningsgrunnlaget K2021_KLP. Denne tariffen tar utgangspunkt i K2013 fastsatt av Finanstilsynet, men med en sterkere levealdersforbedring for menn.

For uførhet er det benyttet et eget grunnlag, KFSU2015, basert på uføreerfaringene i årene 2011-2013 i pensjonskasser med KLP Forsikringservice som aktuar.

Pristarifene er meldt Finanstilsynet som angitt i forsikringsvirksomhetsloven § 3-7 Meldeplikt og tilsyn med pristariffer.

Med vennlig hilsen
For KLP Forsikringservice AS

Arnfinn Osmundsvaag
Ansvarshavende aktuar KLP FS

KLP Forsikringservice AS
Et selskap i KLP-konsernet AS
Org.nr. 967 696 676
Foretaksregisteret

KLP Forsikringservice AS
Dronning Eufemias gate 10
Pb. 400 Sentrum,
0103 Oslo

Kontaktinformasjon
arnfinn.osmundsvaag@klp.no
linda.elisabeth.johansen@klp.no
erik.falk@klp.no



**KLP Forsikringservice AS****Flekkefjord kommunale
Pensjonskasse**

FORSIKRINGSTEKNISK OPPGJØR 31.12.2020

BESKRIVELSE	ANTALL		RESERVE	
	31.12.2019	31.12.2020	31.12.2019	31.12.2020
Aktive	942	928	294 598 475	234 115 276
Fratrådte med rettighet	352	392	58 952 817	54 717 045
Fratrådte uten rettighet *	1 352	1 433	6 827 767	7 998 132
Sum aktive og fratrådte	2 646	2 753	360 379 059	296 830 453
Alderspensionister	333	356	186 586 573	214 467 991
AFP og tidligpensjonister	41	40	22 008 702	22 309 333
Ektefellepensjonister	38	37	17 049 482	17 097 988
Barnepensjonister	3	3	137 879	119 756
Uførepensjonister	134	142	88 630 674	87 274 615
Sum pensjonister	549	578	314 413 310	341 269 683
Totalt	3 195	3 331	674 792 369	638 100 136
Administrasjonsreserve			20 243 771	19 143 004
IBNR-avsetning			9 500 000	9 500 000
Sum premiereserve			704 536 140	666 743 140
Samlet pensjonsgrunnlag for aktive medlemmer			311 012 625	306 520 919
Gjennomsnittlig pensjonsgrunnlag for aktive medlemmer			330 000	330 000
Medianlønn blant aktive medlemmer			341 000	340 000
Gjennomsnittlig pensjonsgrunnlag for 100% aktive medlemmer			489 000	481 000
Medianlønn blant 100% aktive medlemmer			465 000	461 000

* Fratrådte uten rettighet inneholder personer med tjenestetid mindre enn 3 år.
Det er kun avsatt reserve for disse dersom de har fratrudd etter 31.12.2005.

KLP Forsikringservice AS
Et selskap i KLP-konsernet AS
Org.nr: 967 696 676
Foretaksregisteret

KLP Forsikringservice AS
Dronning Eufemias gate 10
Pb. 400 Sentrum,
0103 Oslo

Kontaktinformasjon
arn.finn.osmundsvaag@klp.no
linda.elisabeth.johansen@klp.no
erik.falk@klp.no





Deloitte.

Deloitte AS
Sør Arena
Stadionveien 21
Inngang 7
NO-4632 Kristiansand
Norway

Tel: +47 38 12 27 22
www.deloitte.no

Til styret i Flekkefjord kommunale pensjonskasse

UAVHENGIG REVISORS BERETNING

Uttalelse om revisjonen av årsregnskapet

Konklusjon

Vi har revidert Flekkefjord kommunale pensjonskasses årsregnskap som viser et totalresultat på kr 3 864 000. Årsregnskapet består av balanse per 31. desember 2020, resultatregnskap, oppstilling over endringer i egenkapital og kontantstrømpoppstilling for regnskapsåret avsluttet per denne datoen og noteopplysninger til årsregnskapet, herunder et sammendrag av viktige regnskapsprinsipper.

Etter vår mening er det medfølgende årsregnskapet avgitt i samsvar med lov og forskrifter og gir et rettviseende bilde av pensjonskassens finansielle stilling per 31. desember 2020, og av dets resultater og kontantstrømmer for regnskapsåret avsluttet per denne datoen i samsvar med regnskapslovens regler og god regnskapsskikk i Norge.

Grunnlag for konklusjonen

Vi har gjennomført revisjonen i samsvar med lov, forskrift og god revisjonsskikk i Norge, herunder de internasjonale revisjonsstandardene International Standards on Auditing (ISA-ene). Våre oppgaver og plikter i henhold til disse standardene er beskrevet i Revisors oppgaver og plikter ved revisjon av årsregnskapet. Vi er uavhengige av selskapet slik det kreves i lov og forskrift, og har overholdt våre øvrige etiske forpliktelser i samsvar med disse kravene. Etter vår oppfatning er innhentet revisjonsbevis tilstrekkelig og hensiktsmessig som grunnlag for vår konklusjon.

Øvrig informasjon

Ledelsen er ansvarlig for øvrig informasjon. Øvrig informasjon omfatter informasjon i årsrapporten bortsett fra årsregnskapet og den tilhørende revisjonsberetningen.

Vår uttalelse om revisjonen av årsregnskapet dekker ikke øvrig informasjon, og vi attesterer ikke den øvrige informasjonen.

I forbindelse med revisjonen av årsregnskapet er det vår oppgave å lese øvrig informasjon med det formål å vurdere hvorvidt det foreligger vesentlig inkonsistens mellom øvrig informasjon og årsregnskapet, kunnskap vi har opparbeidet oss under revisjonen, eller hvorvidt den tilsynelatende inneholder vesentlig feilinformasjon.

Dersom vi konkluderer med at den øvrige informasjonen inneholder vesentlig feilinformasjon er vi pålagt å rapportere det. Vi har ingenting å rapportere i så henseende.

Styrets og daglig leders ansvar for årsregnskapet

Styret og daglig leder (ledelsen) er ansvarlig for å utarbeide årsregnskapet i samsvar med lov og forskrifter, herunder for at det gir et rettviseende bilde i samsvar med regnskapslovens regler og god regnskapsskikk i Norge. Ledelsen er også ansvarlig for slik internkontroll som den finner nødvendig for å kunne utarbeide et årsregnskap som ikke inneholder vesentlig feilinformasjon, verken som følge av misligheter eller utilsiktede feil.

Deloitte.

side 2

Uavhengig revisors beretning –
Flekkefjord kommunale pensjonskasse

Ved utarbeidelsen av årsregnskapet må ledelsen ta standpunkt til pensjonskassens evne til fortsatt drift og opplyse om forhold av betydning for fortsatt drift. Forutsetningen om fortsatt drift skal legges til grunn for årsregnskapet så lenge det ikke er sannsynlig at virksomheten vil bli avviklet.

Revisors oppgaver og plikter ved revisjonen av årsregnskapet

Vårt mål med revisjonen er å oppnå betryggende sikkerhet for at årsregnskapet som helhet ikke inneholder vesentlig feilinformasjon, verken som følge av misligheter eller utilsiktede feil, og å avgi en revisjonsberetning som inneholder vår konklusjon. Betryggende sikkerhet er en høy grad av sikkerhet, men ingen garanti for at en revisjon utført i samsvar med lov, forskrift og god revisjonsskikk i Norge, herunder ISA-ene, alltid vil avdekke vesentlig feilinformasjon som eksisterer. Feilinformasjon kan oppstå som følge av misligheter eller utilsiktede feil. Feilinformasjon blir vurdert som vesentlig dersom den enkeltvis eller samlet med rimelighet kan forventes å påvirke økonomiske beslutninger som brukerne foretar basert på årsregnskapet.

Som del av en revisjon i samsvar med lov, forskrift og god revisjonsskikk i Norge, herunder ISA-ene, utøver vi profesjonelt skjønn og utviser profesjonell skepsis gjennom hele revisjonen. I tillegg:

- identifiserer og anslår vi risikoen for vesentlig feilinformasjon i regnskapet, enten det skyldes misligheter eller utilsiktede feil. Vi utformer og gjennomfører revisjonshandlinger for å håndtere slike risikoer, og innhenter revisjonsbevis som er tilstrekkelig og hensiktsmessig som grunnlag for vår konklusjon. Risikoen for at vesentlig feilinformasjon som følge av misligheter ikke blir avdekket, er høyere enn for feilinformasjon som skyldes utilsiktede feil, siden misligheter kan innebære samarbeid, forfalskning, bevisste utelatelser, uriktige fremstillinger eller overstyring av internkontroll.
- opparbeider vi oss en forståelse av den interne kontroll som er relevant for revisjonen, for å utforme revisjonshandlinger som er hensiktsmessige etter omstendighetene, men ikke for å gi uttrykk for en mening om effektiviteten av pensjonskassens interne kontroll.
- evaluerer vi om de anvendte regnskapsprinsippene er hensiktsmessige og om regnskapsestimaterne og tilhørende noteopplysninger utarbeidet av ledelsen er rimelige.
- konkluderer vi på hensiktsmessigheten av ledelsens bruk av fortsatt drift-forutsetningen ved avleggelsen av regnskapet, basert på innhentede revisjonsbevis, og hvorvidt det foreligger vesentlig usikkerhet knyttet til hendelser eller forhold som kan skape tvil av betydning om pensjonskassens evne til fortsatt drift. Dersom vi konkluderer med at det eksisterer vesentlig usikkerhet, kreves det at vi i revisjonsberetningen henleder oppmerksomheten på tilleggsopplysningene i regnskapet, eller, dersom slike tilleggsopplysninger ikke er tilstrekkelige, at vi modifierer vår konklusjon om årsregnskapet og årsberetningen. Våre konklusjoner er basert på revisjonsbevis innhentet inntil datoen for revisjonsberetningen. Etterfølgende hendelser eller forhold kan imidlertid medføre at selskapet ikke fortsetter driften.
- evaluerer vi den samlede presentasjonen, strukturen og innholdet, inkludert tilleggsopplysningene, og hvorvidt årsregnskapet representerer de underliggende transaksjonene og hendelsene på en måte som gir et rettviseende bilde.

Vi kommuniserer med dem som har overordnet ansvar for styring og kontroll blant annet om det planlagte omfanget av revisjonen og til hvilken tid revisjonsarbeidet skal utføres. Vi utveksler også informasjon om forhold av betydning som vi har avdekket i løpet av revisjonen, herunder om eventuelle svakheter av betydning i den interne kontrollen.

Uttalelse om andre lovmessige krav

Konklusjon om årsberetningen

Basert på vår revisjon av årsregnskapet som beskrevet ovenfor, mener vi at opplysningene i årsberetningen om årsregnskapet, forutsetningen om fortsatt drift og forslaget til anvendelse av overskuddet er konsistente med årsregnskapet og i samsvar med lov og forskrifter.



Deloitte.

side 3
Uavhengig revisors beretning –
Flekkefjord kommunale pensjonskasse

Konklusjon om registrering og dokumentasjon

Basert på vår revisjon av årsregnskapet som beskrevet ovenfor, og kontrollhandlinger vi har funnet nødvendig i henhold til internasjonal standard for attestasjonsoppdrag (ISAE) 3000 «Attestasjonsoppdrag som ikke er revisjon eller forenklet revisorkontroll av historisk finansiell informasjon», mener vi at ledelsen har oppfylt sin plikt til å sørge for ordentlig og oversiktlig registrering og dokumentasjon av pensjonskassens regnskapsopplysninger i samsvar med lov og god bokførings-skikk i Norge.

Kristiansand, 24. mars 2021
Deloitte AS

Olav Kr. Stokkenes
statsautorisert revisor



Postadresse: Kirkegaten 50

Telefon: 38372850

Epost: pensjonskassen@flekkefjord.kommune.no

Org.nr. 940 468 671

Bank: Flekkefjord sparebank 3030.32.65003

Hjemmeside www.fk-pensjon.no