



## ÅRSREGNSKAPET FOR REGNSKAPSÅRET 2024 - GENERELL INFORMASJON

### Enheten

Organisasjonsnummer: 916 620 829  
Organisasjonsform: Aksjeselskap  
Foretaksnavn: ARNEMO HOLDING AS  
Forretningsadresse: Mo Gård  
Kregnesvegen 355  
7224 MELHUS

### Regnskapsår

Årsregnskapets periode: 01.01.2024 - 31.12.2024

### Konsern

Morselskap i konsern: Nei

### Regnskapsregler

Regler for små foretak benyttet: Ja  
Benyttet ved utarbeidelsen av årsregnskapet til selskapet: Regnskapslovens alminnelige regler

### Årsregnskapet fastsatt av kompetent organ

Bekreftet av representant for selskapet: Arne Oustad Nordbotn  
Dato for fastsettelse av årsregnskapet: 14.07.2025

### Grunnlag for avgivelse

År 2024: Årsregnskapet er elektronisk innlevert  
År 2023: Tall er hentet fra elektronisk innlevert årsregnskap fra 2024

*Det er ikke krav til at årsregnskapet m.v. som sendes til Regnskapsregisteret er undertegnet. Kontrollen på at dette er utført ligger hos revisor/enhetens øverste organ. Sikkerheten ivaretas ved at innsender har rolle/rettighet for innsending av årsregnskapet via Altinn, og ved at det bekreftes at årsregnskapet er fastsatt av kompetent organ.*

Brønnøysundregistrene, 23.07.2025



### Resultatregnskap

Beløp i: NOK	Note	2024	2023
<b>RESULTATREGNSKAP</b>			
<b>Inntekter</b>			
Sum inntekter		0	0
<b>Kostnader</b>			
Annen driftskostnad		9 317	9 434
Sum kostnader		9 317	9 434
<b>Driftsresultat</b>		<b>-9 317</b>	<b>-9 434</b>
<b>Finansinntekter og finanskostnader</b>			
Annen renteinntekt		0	18
Annen finansinntekt		1 645	940
Sum finansinntekter		1 645	958
Verdireduksjon av finansielle instrumenter vurdert til virkelig verdi		11 702	21 049
Annen rentekostnad		35	6
Sum finanskostnader		11 737	21 055
<b>Netto finans</b>		<b>-10 092</b>	<b>-20 096</b>
<b>Resultat før skattekostnad</b>		<b>-19 409</b>	<b>-29 530</b>
Skattekostnad	1, 2	9 018	-2 067
<b>Årsresultat</b>		<b>-28 427</b>	<b>-27 463</b>
<b>Overføringer og disponeringer</b>			
Annen egenkapital		-28 427	-27 463
Sum overføringer og disponeringer		-28 427	-27 463



### Balanse

Beløp i: NOK	Note	2024	2023
<b>BALANSE - EIENDELER</b>			
<b>Anleggsmidler</b>			
<b>Immaterielle eiendeler</b>			
Utsatt skattefordel	1, 2	0	9 018
<b>Sum immaterielle eiendeler</b>		<b>0</b>	<b>9 018</b>
<b>Varige driftsmidler</b>			
<b>Sum varige driftsmidler</b>		<b>0</b>	<b>0</b>
<b>Finansielle anleggsmidler</b>			
Investeringer i aksjer og andeler		3 195 500	3 195 500
<b>Sum finansielle anleggsmidler</b>		<b>3 195 500</b>	<b>3 195 500</b>
<b>Sum anleggsmidler</b>		<b>3 195 500</b>	<b>3 204 518</b>
<b>Omløpsmidler</b>			
<b>Varer</b>			
<b>Fordringer</b>			
Andre kortsiktige fordringer		750 000	750 000
<b>Sum fordringer</b>		<b>750 000</b>	<b>750 000</b>
<b>Investeringer</b>			
Markedsbaserte aksjer		93 043	104 758
<b>Sum investeringer</b>		<b>93 043</b>	<b>104 758</b>
<b>Bankinnskudd, kontanter og lignende</b>			
Bankinnskudd, kontanter og lignende		29 624	35 324
<b>Sum bankinnskudd, kontanter og lignende</b>		<b>29 624</b>	<b>35 324</b>
<b>Sum omløpsmidler</b>		<b>872 667</b>	<b>890 082</b>
<b>SUM EIENDELER</b>		<b>4 068 167</b>	<b>4 094 600</b>

### BALANSE - EGENKAPITAL OG GJELD



### Balanse

Beløp i: NOK	Note	2024	2023
<b>Egenkapital</b>			
<b>Innskutt egenkapital</b>			
Aksjekapital	3, 4	30 000	30 000
Annen innskutt egenkapital	4	-13 070	-13 070
<b>Sum innskutt egenkapital</b>		<b>16 930</b>	<b>16 930</b>
<b>Opptjent egenkapital</b>			
Annen egenkapital	4	2 623 833	2 652 260
<b>Sum opptjent egenkapital</b>		<b>2 623 833</b>	<b>2 652 260</b>
<b>Sum egenkapital</b>		<b>2 640 763</b>	<b>2 669 190</b>
<b>Gjeld</b>			
<b>Langsiktig gjeld</b>			
Sum avsetninger for forpliktelser		0	0
Annen langsiktig gjeld			
<b>Sum annen langsiktig gjeld</b>		<b>0</b>	<b>0</b>
<b>Sum langsiktig gjeld</b>		<b>0</b>	<b>0</b>
<b>Kortsiktig gjeld</b>			
Gjeld til kredittinstitusjoner		0	641
Leverandørgjeld		1 472	0
Annen kortsiktig gjeld		1 425 932	1 424 769
<b>Sum kortsiktig gjeld</b>		<b>1 427 404</b>	<b>1 425 410</b>
<b>Sum gjeld</b>		<b>1 427 404</b>	<b>1 425 410</b>
<b>SUM EGENKAPITAL OG GJELD</b>		<b>4 068 167</b>	<b>4 094 600</b>



## Brønnøysundregistrene

### ÅRSREGNSKAP FOR REGNSKAPSÅRET 2024 - GENERELL INFORMASJON

Journalnummer: 2025 695455

#### Enheten

Organisasjonsnummer: 916 620 829  
Organisasjonsform: Aksjeselskap  
Foretaksnavn: ARNEMO HOLDING AS  
Forretningsadresse: Mo Gård  
Kregnesvegen 355  
7224 MELHUS

#### Regnskapsår

Årsregnskapets periode: 01.01.2024 - 31.12.2024

#### Konsern

Morselskap i konsern: Nei

#### Regnskapsregler

Regler for små foretak benyttet: Ja  
Benyttet ved utarbeidelsen av  
årsregnskapet til selskapet: Regnskapslovens alminnelige regler

#### Årsregnskapet fastsatt av kompetent organ

Bekreftet av representant for selskapet: Arne Oustad Nordbotn  
Dato for fastsettelse av årsregnskapet: 14.07.2025

#### Revisjon

Selskapet har besluttet at årsregnskapet  
ikke skal revideres: Ja  
Årsregnskapet er utarbeidet av ekstern  
autorisert regnskapsfører: Ja  
Ekstern autorisert regnskapsfører har i  
løpet av regnskapsåret bistått ved den  
løpende regnskapsføringen eller utført  
andre tjenester for selskapet enn å  
utarbeide årsregnskapet: Ja

#### Grunnlag for avgivelse

År 2024: Årsregnskap er elektronisk innlevert.  
År 2023: Tall er hentet fra elektronisk innlevert årsregnskap fra 2024.

*Det er ikke krav til at årsregnskapet m.v. som sendes til Regnskapsregisteret er undertegnet. Kontrollen på at dette er utført ligger hos revisor/enhetens øverste organ. Sikkerheten ivaretas ved at innsender har rolle/rettighet for innsending av årsregnskapet via Altinn, og ved at det bekreftes at årsregnskapet er fastsatt av kompetent organ.*

Brønnøysundregistrene, 22.07.2025

---

Brønnøysundregistrene  
Postadresse: Postboks 900, 8910 Brønnøysund  
Telefon: 75 00 75 00  
E-post: firmapost@brreg.no Internett: www.brreg.no  
Organisasjonsnummer: 974 760 673



Organisasjonsnr: 916 620 829  
ARNEMO HOLDING AS

## RESULTATREGNSKAP

<b>Beløp i: NOK</b>	<b>Note</b>	<b>2024</b>	<b>2023</b>
<b>RESULTATREGNSKAP</b>			
<b>Inntekter</b>			
Sum inntekter		0	0
<b>Kostnader</b>			
Annen driftskostnad		9 317	9 434
Sum kostnader		9 317	9 434
<b>Driftsresultat</b>		-9 317	-9 434
<b>Finansinntekter og finanskostnader</b>			
Annen renteinntekt		0	18
Annen finansinntekt		1 645	940
Sum finansinntekter		1 645	958
Verdireduksjon av finansielle instrumenter vurdert til virkelig verdi		11 702	21 049
Annen rentekostnad		35	6
Sum finanskostnader		11 737	21 055
<b>Netto finans</b>		-10 092	-20 096
<b>Resultat før skattekostnad</b>		-19 409	-29 530
Skattekostnad	1, 2	9 018	-2 067
<b>Årsresultat</b>		-28 427	-27 463
<b>Overføringer og disponeringer</b>			
Annen egenkapital		-28 427	-27 463
Sum overføringer og disponeringer		-28 427	-27 463



Organisasjonsnr: 916 620 829  
ARNEMO HOLDING AS

## BALANSE

Beløp i: NOK	Note	2024	2023
<b>BALANSE - EIENDELER</b>			
<b>Anleggsmidler</b>			
<b>Immaterielle eiendeler</b>			
Utsatt skattefordel	1, 2	0	9 018
<b>Sum immaterielle eiendeler</b>		<b>0</b>	<b>9 018</b>
<b>Varige driftsmidler</b>			
<b>Sum varige driftsmidler</b>		<b>0</b>	<b>0</b>
<b>Finansielle anleggsmidler</b>			
Investeringer i aksjer og andeler		3 195 500	3 195 500
<b>Sum finansielle anleggsmidler</b>		<b>3 195 500</b>	<b>3 195 500</b>
<b>Sum anleggsmidler</b>		<b>3 195 500</b>	<b>3 204 518</b>
<b>Omløpsmidler</b>			
<b>Varer</b>			
<b>Fordringer</b>			
Andre kortsiktige fordringer		750 000	750 000
<b>Sum fordringer</b>		<b>750 000</b>	<b>750 000</b>
<b>Investeringer</b>			
Markedsbaserte aksjer		93 043	104 758
<b>Sum investeringer</b>		<b>93 043</b>	<b>104 758</b>
<b>Bankinnskudd, kontanter og lignende</b>			
Bankinnskudd, kontanter og lignende		29 624	35 324
<b>Sum bankinnskudd, kontanter og lignende</b>		<b>29 624</b>	<b>35 324</b>
<b>Sum omløpsmidler</b>		<b>872 667</b>	<b>890 082</b>
<b>SUM EIENDELER</b>		<b>4 068 167</b>	<b>4 094 600</b>
<b>BALANSE - EGENKAPITAL OG GJELD</b>			
<b>Egenkapital</b>			
<b>Innskutt egenkapital</b>			
Aksjekapital	3, 4	30 000	30 000
Annen innskutt egenkapital	4	-13 070	-13 070
<b>Sum innskutt egenkapital</b>		<b>16 930</b>	<b>16 930</b>



<b>Opptjent egenkapital</b>			
Annen egenkapital	4	2 623 833	2 652 260
<b>Sum opptjent egenkapital</b>		<b>2 623 833</b>	<b>2 652 260</b>
<b>Sum egenkapital</b>		<b>2 640 763</b>	<b>2 669 190</b>
<b>Gjeld</b>			
Langsiktig gjeld			
Sum avsetninger for forpliktelse		0	0
Annen langsiktig gjeld		0	0
<b>Sum langsiktig gjeld</b>		<b>0</b>	<b>0</b>
<b>Kortsiktig gjeld</b>			
Gjeld til kredittinstitusjoner		0	641
Leverandørgjeld		1 472	0
Annen kortsiktig gjeld		1 425 932	1 424 769
<b>Sum kortsiktig gjeld</b>		<b>1 427 404</b>	<b>1 425 410</b>
<b>Sum gjeld</b>		<b>1 427 404</b>	<b>1 425 410</b>
<b>SUM EGENKAPITAL OG GJELD</b>		<b>4 068 167</b>	<b>4 094 600</b>



Organisasjonsnr: 916 620 829  
ARNEMO HOLDING AS

NOTEOPPLYSNINGER - SELSKAP - alle poster oppgitt i hele tall

## Note

### Regnskapsprinsipper

Årsregnskapet er satt opp i samsvar med regnskapsloven og god regnskapsskikk for små foretak. Klassifisering og vurdering av balanseposter Anleggsmidler er eiendeler bestemt til varig eie eller bruk. Eiendeler som er knyttet til varekretsløpet er klassifisert som omløpsmidler. Fordringer klassifiseres som omløpsmidler hvis de forfaller til betaling innen ett år etter transaksjonsdagen. Tilsvarende klassifiseres gjeld som kortsiktig hvis gjelden forfaller til betaling innen ett år. Omløpsmidler vurderes til laveste av anskaffelseskost og virkelig verdi. Kortsiktig gjeld balanseføres til nominelt beløp på etableringstidspunktet. Anleggsmidler vurderes til anskaffelseskost. Varige anleggsmidler avskrives etter en fornuftig avskrivningsplan. Anleggsmidlene nedskrives til virkelig verdi ved verdifall som ikke forventes å være forbigående. Langsiktig gjeld med unntak av andre avsetninger balanseføres til nominelt beløp på etableringstidspunktet. Fordringer Kundefordringer og andre fordringer er oppført i balansen til pålydende etter fradrag for avsetning til forventet tap. Avsetning til tap gjøres på grunnlag av individuelle vurderinger av de enkelte fordringene. Forøvrig er følgende regnskapsprinsipper anvendt: FIFO-metoden for tilordning av anskaffelseskost for ombyttbare finansielle eiendeler, laveste verdis prinsipp for markedsbaserte finansielle omløpsmidler. Skatt Skattekostnaden i resultatregnskapet omfatter både periodens betalbare skatt og endring i utsatt skatt. Utsatt skatt er beregnet med 22% på grunnlag av de midlertidige forskjeller som eksisterer mellom regnskapsmessige og skattemessige verdier, samt skattemessig underskudd til fremføring ved utgangen av regnskapsåret. Skatteøkende og skattereduserende midlertidige forskjeller som reverserer eller kan reversere i samme periode er fastsatt og skattevirkningen er beregnet på nettogrunnlaget. Selskapet har ikke endret regnskapsprinsipp fra 2023 til 2024.

## Note

Antall årsverk i regnskapsåret  
0.00

<u>Sum</u>	<u>Beløp</u>
<u>Balanseført verdi 31.12.</u>	<u>Varige driftsmidler Immaterielle eiend.</u>

## Konsernregnskap

Morselskapet sitt navn

Forretningskontor for morselskapet





Årsregnskap for  
**ARNEMO HOLDING AS**

916620829

Regnskapsår  
01.01.2024 - 31.12.2024



ARNEMO HOLDING AS  
916 620 829

## Resultatregnskap

	Note	2024	2023
<b>Driftskostnader</b>			
Annen driftskostnad		-9 317	-9 434
<b>Sum driftskostnader</b>		<b>-9 317</b>	<b>-9 434</b>
<b>Driftsresultat</b>		<b>-9 317</b>	<b>-9 434</b>
<b>Finansinntekter</b>			
Annen renteinntekt		0	18
Annen finansinntekt		1 645	940
<b>Sum finansinntekter</b>		<b>1 645</b>	<b>958</b>
<b>Finanskostnader</b>			
Verdireduksjon av finansielle instrumenter vurdert til virkelig verdi		-11 702	-21 049
Annen rentekostnad		-35	-6
<b>Sum finanskostnader</b>		<b>-11 737</b>	<b>-21 055</b>
<b>Netto finans</b>		<b>-10 092</b>	<b>-20 096</b>
<b>Resultat før skattekostnad</b>		<b>-19 409</b>	<b>-29 530</b>
Skattekostnad	1, 2	-9 018	2 067
<b>Årsresultat</b>		<b>-28 427</b>	<b>-27 463</b>
<b>Overføringer</b>			
Annen egenkapital		-28 427	-27 463
<b>Sum overføringer</b>		<b>-28 427</b>	<b>-27 463</b>



ARNEMO HOLDING AS  
916 620 829

## Balanse

	Note	31.12.2024	31.12.2023
<b>EIENDELER</b>			
<b>Anleggsmidler</b>			
<b>Immaterielle eiendeler</b>			
Utsatt skattefordel	1, 2	0	9 018
<b>Sum immaterielle eiendeler</b>		<b>0</b>	<b>9 018</b>
<b>Finansielle anleggsmidler</b>			
Investeringer i aksjer og andeler		3 195 500	3 195 500
<b>Sum finansielle anleggsmidler</b>		<b>3 195 500</b>	<b>3 195 500</b>
<b>Sum anleggsmidler</b>		<b>3 195 500</b>	<b>3 204 518</b>
<b>Omløpsmidler</b>			
<b>Fordringer</b>			
Andre kortsiktige fordringer		750 000	750 000
<b>Sum fordringer</b>		<b>750 000</b>	<b>750 000</b>
<b>Investeringer</b>			
Markedsbaserte aksjer		93 043	104 758
<b>Sum investeringer</b>		<b>93 043</b>	<b>104 758</b>
<b>Bankinnskudd, kontanter og lignende</b>			
Bankinnskudd, kontanter og lignende		29 624	35 324
<b>Sum bankinnskudd, kontanter og lignende</b>		<b>29 624</b>	<b>35 324</b>
<b>Sum omløpsmidler</b>		<b>872 667</b>	<b>890 082</b>
<b>SUM EIENDELER</b>		<b>4 068 167</b>	<b>4 094 600</b>



ARNEMO HOLDING AS  
916 620 829

## Balanse

	Note	31.12.2024	31.12.2023
<b>EGENKAPITAL OG GJELD</b>			
<b>Egenkapital</b>			
<b>Innskutt egenkapital</b>			
Aksjekapital	3, 4	30 000	30 000
Annen innskutt egenkapital	4	-13 070	-13 070
<b>Sum innskutt egenkapital</b>		<b>16 930</b>	<b>16 930</b>
<b>Opptjent egenkapital</b>			
Annen egenkapital	4	2 623 833	2 652 260
<b>Sum opptjent egenkapital</b>		<b>2 623 833</b>	<b>2 652 260</b>
<b>Sum egenkapital</b>		<b>2 640 763</b>	<b>2 669 190</b>
<b>Gjeld</b>			
<b>Kortsiktig gjeld</b>			
Gjeld til kredittinstitusjoner		0	641
Leverandørgjeld		1 472	0
Annen kortsiktig gjeld		1 425 932	1 424 769
<b>Sum kortsiktig gjeld</b>		<b>1 427 404</b>	<b>1 425 410</b>
<b>Sum gjeld</b>		<b>1 427 404</b>	<b>1 425 410</b>
<b>SUM EGENKAPITAL OG GJELD</b>		<b>4 068 167</b>	<b>4 094 600</b>

MELHUS, 14.07.2025

Arne Oustad Nordbotn  
styrets leder / daglig leder



ARNEMO HOLDING AS  
916 620 829

## Noter

### Regnskapsprinsipper

Årsregnskapet er satt opp i samsvar med regnskapsloven og god regnskapsskikk for små foretak.

#### Klassifisering og vurdering av balanseposter

Anleggsmidler er eiendeler bestemt til varig eie eller bruk. Eiendeler som er knyttet til varekretsløpet er klassifisert som omløpsmidler. Fordringer klassifiseres som omløpsmidler hvis de forfaller til betaling innen ett år etter transaksjonsdagen. Tilsvarende klassifiseres gjeld som kortsiktig hvis gjelden forfaller til betaling innen ett år.

Omløpsmidler vurderes til laveste av anskaffelseskost og virkelig verdi. Kortsiktig gjeld balanseføres til nominelt beløp på etableringstidspunktet. Anleggsmidler vurderes til anskaffelseskost. Varige anleggsmidler avskrives etter en fornuftig avskrivningsplan. Anleggsmidlene nedskrives til virkelig verdi ved verdifall som ikke forventes å være forbigående. Langsiktig gjeld med unntak av andre avsetninger balanseføres til nominelt beløp på etableringstidspunktet.

#### Fordringer

Kundefordringer og andre fordringer er oppført i balansen til pålydende etter fradrag for avsetning til forventet tap. Avsetning til tap gjøres på grunnlag av individuelle vurderinger av de enkelte fordringene.

#### Forøvrig er følgende regnskapsprinsipper anvendt:

FIFO-metoden for tilordning av anskaffelseskost for ombyttbare finansielle eiendeler, laveste verdis prinsipp for markedsbaserte finansielle omløpsmidler.

#### Skatt

Skattekostnaden i resultatregnskapet omfatter både periodens betalbare skatt og endring i utsatt skatt. Utsatt skatt er beregnet med 22% på grunnlag av de midlertidige forskjeller som eksisterer mellom regnskapsmessige og skattemessige verdier, samt skattemessig underskudd til fremføring ved utgangen av regnskapsåret. Skatteøkende og skattereduserende midlertidige forskjeller som reverserer eller kan reversere i samme periode er fastsatt og skattevirkningen er beregnet på netto grunnlaget.

Selskapet har ikke endret regnskapsprinsipp fra 2023 til 2024.



ARNEMO HOLDING AS  
916 620 829

## Note 1 - Spesifisering av skatt

Skattekostnad	2024	2023
+/- Endringer i utsatt skatt/utsatt skattefordel	9 018	-2 067
<b>Skattekostnad</b>	<b>9 018</b>	<b>-2 067</b>
<b>Skattepliktig inntekt</b>		
Resultat før skatt	-19 409	-29 530
Permanente forskjeller	10 107	20 137
<b>Skattepliktig inntekt</b>	<b>-9 302</b>	<b>-9 393</b>

## Note 2 - Midlertidige forskjeller - utsatt skatt/skattefordel

Utsatt skatt/utsatt skattefordel i balansen avsettes på grunnlag av forskjeller mellom regnskapsmessige og skattemessige verdier i henhold til norsk regnskapsstandard for skatt.

Midlertidige skatteøkende og skattereduserende forskjeller som kan utlignes er nettoført.

Midlertidige forskjeller knyttet til:	01.01.2024	31.12.2024	Endring
Fremførbart underskudd	-40 991	-50 293	9 302
<b>Netto forskjeller</b>	<b>-40 991</b>	<b>-50 293</b>	<b>9 302</b>
Skattereduserende forskjeller som ikke kan utlignes	0	50 293	-50 293
<b>Sum midlertidige forskjeller som inngår i grunnlag for utsatt skatt/skattefordel</b>	<b>-40 991</b>	<b>0</b>	<b>-40 991</b>
<b>Utsatt skatt 31.12.2024 basert på 22 %</b>	<b>-9 018</b>	<b>0</b>	<b>-9 018</b>

## Note 3 - Aksjekapital

Aksjeklasse	Antall aksjer	Aksjenes pålydende	Bokført verdi
Ordinære	1 000	30	30 000
<b>Aksjonærer</b>	<b>Antall aksjer</b>	<b>Eierandel %</b>	<b>Aksjeklasse</b>
Arne Oustad Nordbotn	1 000	100,00	Ordinære

## Note 4 - Egenkapital


	Aksjekapital	Annen innsk. EK	Opptjent egenkapital	Sum
Egenkapital 31.12.2023	30 000	-13 070	2 652 260	2 669 190
Årsresultat	0	0	-28 427	-28 427
<b>Egenkapital 31.12.2024</b>	<b>30 000</b>	<b>-13 070</b>	<b>2 623 833</b>	<b>2 640 763</b>

## Antall årsverk

Selskapet har ikke hatt ansatte i løpet av regnskapsåret.

## Lån og sikkerhetsstillelse til ledende personer, eiere med videre

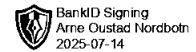
Det er ikke gitt lån eller sikkerhetsstillelse til medlemmer av styrende organer.



Årsregnskap for  
**ARNEMO HOLDING AS**  
916620829  
Regnskapsår  
01.01.2024 - 31.12.2024



ARNEMO HOLDING AS  
916 620 829




## Resultatregnskap

	Note	2024	2023
<b>Driftskostnader</b>			
Annen driftskostnad		-9 317	-9 434
<b>Sum driftskostnader</b>		<b>-9 317</b>	<b>-9 434</b>
<b>Driftsresultat</b>		<b>-9 317</b>	<b>-9 434</b>
<b>Finansinntekter</b>			
Annen renteinntekt		0	18
Annen finansinntekt		1 645	940
<b>Sum finansinntekter</b>		<b>1 645</b>	<b>958</b>
<b>Finanskostnader</b>			
Verdireduksjon av finansielle instrumenter vurdert til virkelig verdi		-11 702	-21 049
Annen rentekostnad		-35	-6
<b>Sum finanskostnader</b>		<b>-11 737</b>	<b>-21 055</b>
<b>Netto finans</b>		<b>-10 092</b>	<b>-20 096</b>
<b>Resultat før skattekostnad</b>		<b>-19 409</b>	<b>-29 530</b>
Skattekostnad	1, 2	-9 018	2 067
<b>Årsresultat</b>		<b>-28 427</b>	<b>-27 463</b>
<b>Overføringer</b>			
Annen egenkapital		-28 427	-27 463
<b>Sum overføringer</b>		<b>-28 427</b>	<b>-27 463</b>



ARNEMO HOLDING AS  
916 620 829




### Balanse

	Note	31.12.2024	31.12.2023
<b>EIENDELER</b>			
<b>Anleggsmidler</b>			
<b>Immaterielle eiendeler</b>			
Utsatt skattefordel	1, 2	0	9 018
<b>Sum immaterielle eiendeler</b>		<b>0</b>	<b>9 018</b>
<b>Finansielle anleggsmidler</b>			
Investeringer i aksjer og andeler		3 195 500	3 195 500
<b>Sum finansielle anleggsmidler</b>		<b>3 195 500</b>	<b>3 195 500</b>
<b>Sum anleggsmidler</b>		<b>3 195 500</b>	<b>3 204 518</b>
<b>Omløpsmidler</b>			
<b>Fordringer</b>			
Andre kortsiktige fordringer		750 000	750 000
<b>Sum fordringer</b>		<b>750 000</b>	<b>750 000</b>
<b>Investeringer</b>			
Markedsbaserte aksjer		93 043	104 758
<b>Sum investeringer</b>		<b>93 043</b>	<b>104 758</b>
<b>Bankinnskudd, kontanter og lignende</b>			
Bankinnskudd, kontanter og lignende		29 624	35 324
<b>Sum bankinnskudd, kontanter og lignende</b>		<b>29 624</b>	<b>35 324</b>
<b>Sum omløpsmidler</b>		<b>872 667</b>	<b>890 082</b>
<b>SUM EIENDELER</b>		<b>4 068 167</b>	<b>4 094 600</b>



ARNEMO HOLDING AS  
916 620 829



## Balanse

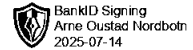
	Note	31.12.2024	31.12.2023
<b>EGENKAPITAL OG GJELD</b>			
<b>Egenkapital</b>			
<b>Innskutt egenkapital</b>			
Aksjekapital	3, 4	30 000	30 000
Annen innskutt egenkapital	4	-13 070	-13 070
<b>Sum innskutt egenkapital</b>		<b>16 930</b>	<b>16 930</b>
<b>Opptjent egenkapital</b>			
Annen egenkapital	4	2 623 833	2 652 260
<b>Sum opptjent egenkapital</b>		<b>2 623 833</b>	<b>2 652 260</b>
<b>Sum egenkapital</b>		<b>2 640 763</b>	<b>2 669 190</b>
<b>Gjeld</b>			
<b>Kortsiktig gjeld</b>			
Gjeld til kredittinstitusjoner		0	641
Leverandørgjeld		1 472	0
Annen kortsiktig gjeld		1 425 932	1 424 769
<b>Sum kortsiktig gjeld</b>		<b>1 427 404</b>	<b>1 425 410</b>
<b>Sum gjeld</b>		<b>1 427 404</b>	<b>1 425 410</b>
<b>SUM EGENKAPITAL OG GJELD</b>		<b>4 068 167</b>	<b>4 094 600</b>

MELHUS, 14.07.2025

Arne Oustad Nordbotn  
styrets leder / daglig leder



ARNEMO HOLDING AS  
916 620 829



## Noter

### Regnskapsprinsipper

Årsregnskapet er satt opp i samsvar med regnskapsloven og god regnskapsskikk for små foretak.

#### Klassifisering og vurdering av balanseposter

Anleggsmidler er eiendeler bestemt til varig eie eller bruk. Eiendeler som er knyttet til varekretsløpet er klassifisert som omløpsmidler. Fordringer klassifiseres som omløpsmidler hvis de forfaller til betaling innen ett år etter transaksjonsdagen. Tilsvarende klassifiseres gjeld som kortsiktig hvis gjelden forfaller til betaling innen ett år.

Omløpsmidler vurderes til laveste av anskaffelseskost og virkelig verdi. Kortsiktig gjeld balanseføres til nominelt beløp på etableringstidspunktet. Anleggsmidler vurderes til anskaffelseskost. Varige anleggsmidler avskrives etter en fornuftig avskrivningsplan. Anleggsmidlene nedskrives til virkelig verdi ved verdifall som ikke forventes å være forbigående. Langsiktig gjeld med unntak av andre avsetninger balanseføres til nominelt beløp på etableringstidspunktet.

#### Fordringer

Kundefordringer og andre fordringer er oppført i balansen til pålydende etter fradrag for avsetning til forventet tap. Avsetning til tap gjøres på grunnlag av individuelle vurderinger av de enkelte fordringene.

#### Forøvrig er følgende regnskapsprinsipper anvendt:

FIFO-metoden for tilordning av anskaffelseskost for ombyttbare finansielle eiendeler, laveste verdis prinsipp for markedsbaserte finansielle omløpsmidler.


#### Skatt

Skattekostnaden i resultatregnskapet omfatter både periodens betalbare skatt og endring i utsatt skatt. Utsatt skatt er beregnet med 22% på grunnlag av de midlertidige forskjeller som eksisterer mellom regnskapsmessige og skattemessige verdier, samt skattemessig underskudd til fremføring ved utgangen av regnskapsåret. Skatteøkende og skattereduserende midlertidige forskjeller som reverserer eller kan reversere i samme periode er fastsatt og skattevirkningen er beregnet på netto grunnlaget.

Selskapet har ikke endret regnskapsprinsipp fra 2023 til 2024.



ARNEMO HOLDING AS  
916 620 829



## Note 1 - Spesifisering av skatt

Skattekostnad	2024	2023
+/- Endringer i utsatt skatt/utsatt skattefordel	9 018	-2 067
<b>Skattekostnad</b>	<b>9 018</b>	<b>-2 067</b>
<b>Skattepliktig inntekt</b>		
Resultat før skatt	-19 409	-29 530
Permanente forskjeller	10 107	20 137
<b>Skattepliktig inntekt</b>	<b>-9 302</b>	<b>-9 393</b>

## Note 2 - Midlertidige forskjeller - utsatt skatt/skattefordel

Utsatt skatt/utsatt skattefordel i balansen avsettes på grunnlag av forskjeller mellom regnskapsmessige og skattemessige verdier i henhold til norsk regnskapsstandard for skatt.

Midlertidige skatteøkende og skattereduserende forskjeller som kan utlignes er nettoført.

Midlertidige forskjeller knyttet til:	01.01.2024	31.12.2024	Endring
Fremførbart underskudd	-40 991	-50 293	9 302
<b>Netto forskjeller</b>	<b>-40 991</b>	<b>-50 293</b>	<b>9 302</b>
Skattereduserende forskjeller som ikke kan utlignes	0	50 293	-50 293
<b>Sum midlertidige forskjeller som inngår i grunnlag for utsatt skatt/skattefordel</b>	<b>-40 991</b>	<b>0</b>	<b>-40 991</b>
<b>Utsatt skatt 31.12.2024 basert på 22 %</b>	<b>-9 018</b>	<b>0</b>	<b>-9 018</b>

## Note 3 - Aksjekapital

Aksjeklasse	Antall aksjer	Aksjenes pålydende	Bokført verdi
Ordinære	1 000	30	30 000
<b>Aksjonærer</b>	<b>Antall aksjer</b>	<b>Eierandel %</b>	<b>Aksjeklasse</b>
Arne Oustad Nordbotn	1 000	100,00	Ordinære

## Note 4 - Egenkapital

	Aksjekapital	Annen innsk. EK	Opptjent egenkapital	Sum
Egenkapital 31.12.2023	30 000	-13 070	2 652 260	2 669 190
Årsresultat	0	0	-28 427	-28 427
<b>Egenkapital 31.12.2024</b>	<b>30 000</b>	<b>-13 070</b>	<b>2 623 833</b>	<b>2 640 763</b>

## Antall årsverk

Selskapet har ikke hatt ansatte i løpet av regnskapsåret.

## Lån og sikkerhetsstillelse til ledende personer, eiere med videre

Det er ikke gitt lån eller sikkerhetsstillelse til medlemmer av styrende organer.