



ÅRSREGNSKAPET FOR REGNSKAPSÅRET 2023 - GENERELL INFORMASJON

Enheten

Organisasjonsnummer: 999 070 760
Organisasjonsform: Aksjeselskap
Foretaksnavn: DINA OFFSHORE AS
Forretningsadresse: Fønnes 50
5953 FONNES

Regnskapsår

Årsregnskapets periode: 01.01.2023 - 31.12.2023

Konsern

Morselskap i konsern: Nei

Regnskapsregler

Regler for små foretak benyttet: Ja
Benyttet ved utarbeidelsen av årsregnskapet til selskapet: Regnskapslovens alminnelige regler

Årsregnskapet fastsatt av kompetent organ

Bekreftet av representant for selskapet: Kim Thuen Dalhaug
Dato for fastsettelse av årsregnskapet: 07.06.2024

Grunnlag for avgivelse

År 2023: Årsregnskapet er elektronisk innlevert
År 2022: Tall er hentet fra elektronisk innlevert årsregnskap fra 2023

Det er ikke krav til at årsregnskapet m.v. som sendes til Regnskapsregisteret er undertegnet. Kontrollen på at dette er utført ligger hos revisor/enhetens øverste organ. Sikkerheten ivaretas ved at innsender har rolle/rettighet for innsending av årsregnskapet via Altinn, og ved at det bekreftes at årsregnskapet er fastsatt av kompetent organ.

Brønnøysundregistrene, 11.07.2025



Resultatregnskap

Beløp i: NOK	Note	2023	2022
RESULTATREGNSKAP			
Inntekter			
Fraktinntekter	2	85 477 338	76 375 633
Sum inntekter		82 618 749	73 581 033
Kostnader			
Reiseavhengige kostnader		2 858 589	2 794 600
Mannskapskostnader	3	28 323 068	24 462 095
Avskrivning	4	26 023 936	25 309 582
Annen driftskostnad	3, 5	19 221 502	16 806 802
Sum kostnader		73 568 506	66 578 479
Driftsresultat		9 050 243	7 002 554
Finansinntekter og finanskostnader			
Renteinntekt fra foretak i samme konsern		3 004 322	1 345 754
Annen finansinntekt		10 390	6 346
Sum finansinntekter		3 014 712	1 352 100
Rentekostnad til foretak i samme konsern	6	498 338	386 989
Netto valutaresultat (disagio)		-53 469	501 987
Annen finanskostnad		9 692 446	10 167 732
Sum finanskostnader		10 137 315	11 056 708
Netto finans		-7 229 541	-8 700 634
Ordinært resultat før skattekostnad		1 820 702	-1 698 080
Ordinært resultat etter skattekostnad		1 820 702	-1 698 080
Årsresultat		1 820 702	-1 698 080
Overføringer og disponeringer			
Overføringer annen egenkapital	7	1 820 702	-1 698 080
Sum overføringer og disponeringer		1 820 702	-1 698 080



Balanse

Beløp i: NOK	Note	2023	2022
BALANSE - EIENDELER			
Anleggsmidler			
Immaterielle eiendeler			
Varige driftsmidler			
Skip	4	215 612 018	240 657 762
Klassekostnader	4	2 282 447	2 967 211
Sum varige driftsmidler		217 894 465	243 624 973
Finansielle anleggsmidler			
Lån til foretak i samme konsern	5, 6	54 246 081	51 662 934
Sum finansielle anleggsmidler		54 246 081	51 662 934
Sum anleggsmidler		272 140 546	295 287 907
Omløpsmidler			
Varer			
Fordringer			
Kundefordringer	5	16 316 203	11 168 167
Andre fordringer		273 334	757 362
Konsernfordringer	6	1 642 207	677 401
Sum fordringer		18 231 744	12 602 930
Bankinnskudd, kontanter og lignende			
Sum bankinnskudd, kontanter og lignende	8	6 935 894	9 772 571
Sum omløpsmidler		25 167 639	22 375 501
SUM EIENDELER		297 308 185	317 663 408

BALANSE - EGENKAPITAL OG GJELD

Egenkapital

Innskutt egenkapital



Balanse

Beløp i: NOK	Note	2023	2022
Aksjekapital	7, 9	1 000 000	1 000 000
Overkurs	7	116 763 216	114 942 514
Annen innskutt egenkapital	7	18 355 153	18 355 153
Sum innskutt egenkapital		136 118 370	134 297 667
Opptjent egenkapital			
Annen egenkapital	7	0	0
Sum opptjent egenkapital		0	0
Sum egenkapital		136 118 369	134 297 667
Gjeld			
Langsiktig gjeld			
Annen langsiktig gjeld			
Gjeld til kredittinstitusjoner	5, 10, 11	144 263 478	169 346 814
Gjeld til selskap i samme konsern	5, 6, 10	10 173 695	10 425 356
Sum annen langsiktig gjeld		154 437 173	179 772 170
Sum langsiktig gjeld		154 437 173	179 772 170
Kortsiktig gjeld			
Leverandørgjeld		2 603 888	2 341 648
Annen kortsiktig gjeld	6	4 148 755	1 251 923
Sum kortsiktig gjeld		6 752 643	3 593 571
Sum gjeld		161 189 816	183 365 741
SUM EGENKAPITAL OG GJELD		297 308 185	317 663 408



Brønnøysundregistrene

ÅRSREGNSKAP FOR REGNSKAPSÅRET 2023 - GENERELL INFORMASJON

Journalnummer: 2024 633516

Enheten

Organisasjonsnummer: 999 070 760
Organisasjonsform: Aksjeselskap
Foretaksnavn: DINA OFFSHORE AS
Forretningsadresse: Fønnes 50
5953 FONNES

Regnskapsår

Årsregnskapets periode: 01.01.2023 - 31.12.2023

Konsern

Morselskap i konsern: Nei

Regnskapsregler

Regler for små foretak benyttet: Ja
Benyttet ved utarbeidelsen av
årsregnskapet til selskapet: Regnskapslovens alminnelige regler

Årsregnskapet fastsatt av kompetent organ

Bekreftet av representant for selskapet: Kim Thuen Dalhaug
Dato for fastsettelse av årsregnskapet: 07.06.2024

Grunnlag for avgivelse

År 2023: Årsregnskap er elektronisk innlevert.
År 2022: Tall er hentet fra elektronisk innlevert årsregnskap fra 2023.

Det er ikke krav til at årsregnskapet m.v. som sendes til Regnskapsregisteret er undertegnet. Kontrollen på at dette er utført ligger hos revisor/enhetens øverste organ. Sikkerheten ivaretas ved at innsender har rolle/rettighet for innsending av årsregnskapet via Altinn, og ved at det bekreftes at årsregnskapet er fastsatt av kompetent organ.

Brønnøysundregistrene, 16.07.2024



Organisasjonsnr: 999 070 760
DINA OFFSHORE AS

RESULTATREGNSKAP

Beløp i: NOK	Note	2023	2022
RESULTATREGNSKAP			
Inntekter			
Fraktinntekter	2	85 477 338	76 375 633
Sum inntekter		82 618 749	73 581 033
Kostnader			
Reiseavhengige kostnader		2 858 589	2 794 600
Mannskapskostnader	3	28 323 068	24 462 095
Avskrivning	4	26 023 936	25 309 582
Annen driftskostnad	3, 5	19 221 502	16 806 802
Sum kostnader		73 568 506	66 578 479
Driftsresultat		9 050 243	7 002 554
Finansinntekter og finanskostnader			
Renteinntekt fra foretak i samme konsern		3 004 322	1 345 754
Annen finansinntekt		10 390	6 346
Sum finansinntekter		3 014 712	1 352 100
Rentekostnad til foretak i samme konsern	6	498 338	386 989
Netto valutaresultat (disagio)		-53 469	501 987
Annen finanskostnad		9 692 446	10 167 732
Sum finanskostnader		10 137 315	11 056 708
Netto finans		-7 229 541	-8 700 634
Ordinært resultat før skattekostnad		1 820 702	-1 698 080
Ordinært resultat etter skattekostnad		1 820 702	-1 698 080
Årsresultat		1 820 702	-1 698 080
Overføringer og disponeringer			
Overføringer annen egenkapital	7	1 820 702	-1 698 080
Sum overføringer og disponeringer		1 820 702	-1 698 080



Organisasjonsnr: 999 070 760
DINA OFFSHORE AS

BALANSE

Beløp i: NOK **Note** **2023** **2022**

BALANSE - EIENDELER

Anleggsmidler Immaterielle eiendeler

Varige driftsmidler

Skip	4	215 612 018	240 657 762
Klassekostnader	4	2 282 447	2 967 211
Sum varige driftsmidler		217 894 465	243 624 973

Finansielle anleggsmidler

Lån til foretak i samme konsern	5, 6	54 246 081	51 662 934
Sum finansielle anleggsmidler		54 246 081	51 662 934

Sum anleggsmidler		272 140 546	295 287 907
--------------------------	--	--------------------	--------------------

Omløpsmidler

Varer

Fordringer

Kundefordringer	5	16 316 203	11 168 167
Andre fordringer		273 334	757 362
Konsernfordringer	6	1 642 207	677 401
Sum fordringer		18 231 744	12 602 930

Bankinnskudd, kontanter og lignende

Sum bankinnskudd, kontanter og lignende	8	6 935 894	9 772 571
---	---	-----------	-----------

Sum omløpsmidler		25 167 639	22 375 501
-------------------------	--	-------------------	-------------------

SUM EIENDELER		297 308 185	317 663 408
----------------------	--	--------------------	--------------------

BALANSE - EGENKAPITAL OG GJELD

Egenkapital

Innskutt egenkapital

Aksjekapital	7, 9	1 000 000	1 000 000
Overkurs	7	116 763 216	114 942 514
Annen innskutt egenkapital	7	18 355 153	18 355 153
Sum innskutt egenkapital		136 118 370	134 297 667

Opptjent egenkapital

Annen egenkapital	7	0	0
Sum opptjent egenkapital		0	0



Sum egenkapital		136 118 369	134 297 667
Gjeld			
Langsiktig gjeld			
Annen langsiktig gjeld			
Gjeld til			
kredittinstitusjoner	5, 10, 11	144 263 478	169 346 814
Gjeld til selskap i samme			
konsern	5, 6, 10	10 173 695	10 425 356
Sum annen langsiktig gjeld		154 437 173	179 772 170
Sum langsiktig gjeld		154 437 173	179 772 170
Kortsiktig gjeld			
Leverandørgjeld		2 603 888	2 341 648
Annen kortsiktig gjeld	6	4 148 755	1 251 923
Sum kortsiktig gjeld		6 752 643	3 593 571
Sum gjeld		161 189 816	183 365 741
SUM EGENKAPITAL OG GJELD		297 308 185	317 663 408



Organisasjonsnr: 999 070 760
DINA OFFSHORE AS

NOTEOPPLYSNINGER - SELSKAP - alle poster oppgitt i hele tall

Note
9

Antall aksjer og aksjeeiere

<u>Aksjeklasse</u>	<u>Ant. aksjer</u>	<u>Pålydende</u>	<u>Bokført verdi</u>
Ordinære aksjer	100.00	10000.00	1000000.00
<u>Aksjeeiere - fritekst</u>	<u>Antall</u>	<u>Eierandel</u>	<u>Aksjeklasse</u>
Toromi AS	100.00	100.00%	Ordinære aksjer
<u>Sum</u>	<u>Sum antall</u>	<u>Sum eierandel</u>	
	100.00	100.00%	

Toromi AS er indirekte eid av styremedlemmer.

Note
3

Lønn og ytelser

Selskapet har ikke egne ansatte og det er ikke utbetalt godtgjørelse til styret i 2023. Selskapet kjøper managementtjenester og leier mannskap fra de nærstående selskapene Myklebusthaug Management AS og Myklebusthaug Crewing AS.

Note

Ytelser til revisjon

<u>Revisjon</u>	<u>Årets</u>	<u>Fjorårets</u>
	75000.00	
<u>Andre tjenester</u>	<u>Årets</u>	<u>Fjorårets</u>
	28600.00	
<u>Sum godtgjørelse til revisor</u>	<u>Årets</u>	<u>Fjorårets</u>
	103600.00	

Note

Antall årsverk i regnskapsåret



Dina Offshore AS

Org.nr: 999 070 760

Årsrapport for 2023

Årsberetning

Årsregnskap

- Resultatregnskap

- Balanse

- Kontantstrømoppstilling

- Noter

Revisjonsberetning



DINA OFFSHORE AS STYRETS ÅRSBERETNING FOR 2023

Dina Offshore AS (org. nummer 999 070 760) eier og drifter skip, driver med befraktningsvirksomhet, eier av aksjer og andeler i andre selskaper med beslektet formål. Virksomheten drives fra Fønnes i Austrheim kommune.

Selskapet er pr. 31.12.2023 eid 100% av morselskapet Toromi AS.

Regnskapet for 2023 viser et overskudd etter skatt på NOK 1820 702 som overføres annen egenkapital.

Dina Offshore AS eier en MPSV, Dina Star som er sluttet på kontrakt ut 2023. Skipet har i 2023 vært beskjeftiget av diverse prosjektfjorber til en befrakter, hovedsakelig på norsk kontinentalsokkel.

Selskapet har opplevd en økt etterspørsel etter sine tjenester 2023. Denne etterspørsel har holdt seg stabilt høy igjennom året som konsekvens høyt Europisk energibehov grunnet vedvarende geopolitiske spenninger og konflikter. I tillegg er det et sterkt globalt fokus på omstilling til fornybar energi som bidrar til økt utnyttelsesgrad for selskapets tonnasje. For 2024 opplever selskapet økt markedsaktivitet med tilhørende etterspørsel. Det er derfor forventet at ratene vedvarer eller øker igjennom 2024. Sentiment i markedet viser tydelig at etterspørselstrenden er satt og det forventes at offshorebransjen vil ta seg opp i årene som kommer.

Selskapets skip er energieffektivt, gjennom sitt design og maskineri har det dokumentert lavere forbruk og utslipp enn sammenlignbare skip. Videre arbeides det kontinuerlig med å finne og implementere løsninger som bidrar til drifts- og energieffektivitet i form av redusert utslipp. Selskapet har i dette arbeidet med seg befraktere og verdensledende tekniske leverandører i utviklingsfasen.

Balansen pr. 31.12.23 viser følgende beløp:

	Dina Offshore AS	
Eiendeler	NOK	297 121 756
Gjeld	NOK	161 003 387
Egenkapital	NOK	136 118 369

Selskapet har en egenkapitalandel pr. 31.12.23 på 45,8%.

Selskapets styre finner resultatet tilfredsstillende. Selskapets balanse, herunder egenkapital/soliditet og likviditet vurderes som god. Kontantstrømoppstillingen viser at selskapet har en tilfredsstillende kontantstrøm.

Etter styrets oppfatning gir det fremlagte resultatregnskap og balanse for regnskapsåret 2023 med tilhørende noter et riktig uttrykk for selskapets stilling og resultat av virksomheten.

Selskapets styre foreslår at det fremlagte årsregnskap fastsettes som selskapets årsregnskap for 2023.

Utover det som fremgår av årsregnskapet kjenner ikke styret til forhold vedrørende markedsforhold og prisutvikling som er viktig for å bedømme selskapets resultat og stilling.

Forutsetning for fortsatt drift er tilstede, og årsregnskapet for 2023 er satt opp under denne forutsetningen.

Selskapet er eksponert for endringer i valutakurser, spesielt euro og dollar, da en vesentlig del av selskapets inntekter er i utenlandsk valuta. Selskapet har ikke inngått terminkontrakter eller andre avtaler for å redusere selskapets valutarisiko. Selskapet er også eksponert mot endringer i rentenivået, da deler av gjeld har flytende rente.

Risiko for at motparter ikke har økonomisk evne til å oppfylle sine forpliktelser anses som lav, da det historisk har vært ingen tap på fordringer.

Selskapet erkjenner viktigheten av åpenhet og gjennomsiktighet i virksomheten, og tar menneskerettigheter og Åpenhetsloven på alvor. I tråd med lovens krav er det etablert interne retningslinjer og prosedyrer for å sikre at relevant informasjon blir dokumentert, rapportert og offentliggjort. Gjennom kontinuerlig dialog med våre interessenter, streber vi etter å skape en kultur preget av åpenhet og ansvarlighet.

Ved utgangen av regnskapsåret hadde selskapet ingen ansatte.


Selskapet styre har 3 medlemmer hvor alle er menn.

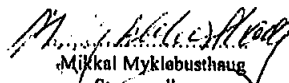



Selskapet er familie-eiet og styret er sammensatt av eieme. Av denne grunn har selskapet ikke kvinner i styret, men har likevel en positiv holdning til å fremme likestilling og forhindre forskjellsbehandling mellom kjønnene. Det er ikke tegnet egen ansvarsforsikring for styrets medlemmer eller for daglig leder.

Selskapet forurensrer ikke det ytre miljø utover det som er vanlig for denne type virksomhet.

Fonnes, 07. juni 2024


Roald Myklebusthaug
Styrets formann


Mikkel Myklebusthaug
Styremedlem


Tore Myklebusthaug
Styremedlem



Dina Offshore AS

Org.nr: 999 070 760

Resultatregnskap

	Note	2023	2022
Driftsinntekter			
Fraktinntekter	2	85 477 338	76 375 633
Reiseavhengige kostnader		2 858 589	2 794 600
Netto fraktinntekter		<u>82 618 749</u>	<u>73 581 033</u>
Driftskostnader			
Mannskapskostnader	3	28 323 068	24 462 095
Avskrivning	4	26 023 936	25 309 582
Annen driftskostnad	3, 5	19 221 502	16 806 802
Sum driftskostnader		<u>73 568 506</u>	<u>66 578 479</u>
Driftsresultat		<u>9 050 243</u>	<u>7 002 554</u>
Finansinntekter og finanskostnader			
Renteinntekt fra foretak i samme konsern		2 583 147	1 111 358
Annen finansinntekt		431 565	240 742
Netto valutaresultat (disagio)		-53 469	501 987
Rentekostnad til foretak i samme konsern	6	498 338	386 989
Annen finanskostnad		9 692 446	10 167 732
Netto finansposter		<u>-7 229 541</u>	<u>-8 700 634</u>
Ordinært resultat før skattekostnad		<u>1 820 702</u>	<u>-1 698 080</u>
Årsresultat		<u>1 820 702</u>	<u>-1 698 080</u>
Overføringer og disponeringer			
Overføringer annen egenkapital	7	1 820 702	-1 698 080



Dina Offshore AS

Org.nr: 999 070 760

Balanse pr. 31. desember

	Note	2023	2022
Anleggsmidler			
<i>Varige driftsmidler</i>			
Skip	4	215 612 018	240 657 762
Klassekostnader	4	<u>2 282 447</u>	<u>2 967 211</u>
Sum varige driftsmidler		<u>217 894 465</u>	<u>243 624 973</u>
<i>Finansielle anleggsmidler</i>			
Lån til foretak i samme konsern	5, 6	54 246 081	51 662 934
Sum anleggsmidler		<u>272 140 546</u>	<u>295 287 907</u>
Omløpsmidler			
<i>Fordringer</i>			
Kundefordringer	5	16 316 203	11 168 167
Andre fordringer		273 334	757 362
Andre fordringer på selskap i samme konsern og nærstående	6	<u>1 642 207</u>	<u>677 401</u>
Sum fordringer		<u>18 231 744</u>	<u>12 602 930</u>
Bankinnskudd, kontanter og lignende	8	<u>6 935 895</u>	<u>9 772 571</u>
Sum omløpsmidler		<u>25 167 639</u>	<u>22 375 501</u>
Sum eiendeler		<u>297 308 185</u>	<u>317 663 408</u>



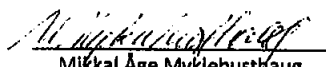
Dina Offshore AS


Org.nr: 999 070 760


Balanse pr. 31. desember

	Note	2023	2022
Egenkapital			
<i>Innskutt egenkapital</i>			
Aksjekapital	7, 9	1 000 000	1 000 000
Overkurs	7	116 763 216	114 942 514
Annen innskutt egenkapital	7	18 355 153	18 355 153
Sum innskutt egenkapital		<u>136 118 370</u>	<u>134 297 667</u>
Sum egenkapital		<u>136 118 369</u>	<u>134 297 667</u>
Gjeld			
<i>Annen langsiktig gjeld</i>			
Gjeld til kredittinstitusjoner	5, 10, 11	144 263 478	169 346 814
Gjeld til selskap i samme konsern	5, 6, 10	10 173 695	10 425 356
Sum annen langsiktig gjeld		<u>154 437 173</u>	<u>179 772 170</u>
<i>Kortsiktig gjeld</i>			
Leverandørgjeld		2 603 888	2 341 648
Gjeld til selskap i samme konsern og nærstående	6	4 086 371	1 092 284
Annen kortsiktig gjeld		62 384	159 639
Sum kortsiktig gjeld		<u>6 752 643</u>	<u>3 593 571</u>
Sum gjeld		<u>161 189 816</u>	<u>183 365 741</u>
Sum egenkapital og gjeld		<u>297 308 185</u>	<u>317 663 408</u>

31. desember 2023
Fonnes, 7. juni 2024


Mikkel Åge Myklebusthaug
styremedlem


Tore Myklebusthaug
styremedlem


Roald Myklebusthaug
daglig leder, styreleder



Dina Offshore AS

Org.nr: 999 070 760

Kontantstrømoppstilling

	Note	2023	2022
Kontantstrømmer fra operasjonelle aktiviteter			
Resultat før skattekostnad		1 830 557	-1 698 080
Ordinære avskrivninger	4	26 023 936	25 309 582
Endring i kundefordringer		-5 148 036	13 563 690
Endring i andre fordringer		484 028	2 581 343
Endring i leverandørgjeld		262 240	884 405
Endring i annen kortsiktig gjeld		3 979 261	-97
Endring i kortsiktig mellomværende med nærstående	6	-2 057 090	-1 295 008
Netto kontantstrøm fra operasjonelle aktiviteter		<u>25 374 896</u>	<u>39 345 835</u>
Kontantstrømmer fra investeringsaktiviteter			
Utbetalinger ved kjøp av varige driftsmidler	4	-293 428	-11 414 516
Innbetalt på kortsiktige og langsiktige fordringer		<u>-2 583 147</u>	<u>-1 111 358</u>
Netto kontantstrøm fra investeringsaktiviteter		<u>-2 876 575</u>	<u>-12 525 874</u>
Kontantstrømmer fra finansieringsaktiviteter			
Innbetaling ved opptak av ny nærstående gjeld	6	-251 661	2 840 518
Utbetalinger ved nedbetaling av langsiktig gjeld		-25 083 336	-20 270 834
Utbetalinger ved nedbetaling av kortsiktig gjeld		0	-2 062 273
Netto kontantstrøm fra finansieringsaktiviteter		<u>-25 334 997</u>	<u>-19 492 589</u>
Netto endring i likvider i året		-2 836 676	7 327 372
Kontanter og bankinnskudd per 01.01		<u>9 772 570</u>	<u>2 445 198</u>
Kontanter og bankinnskudd per. 31.12		<u>6 935 894</u>	<u>9 772 570</u>



Dina Offshore AS

Org.nr: 999 070 760

Noter til regnskapet for 2023

Note 1 - Regnskapsprinsipper

Årsregnskapet er satt opp i samsvar med regnskapslovens bestemmelser og god regnskapsskikk.

Fraktinntekter

Innetektsføring ved salg av transporttjenester skjer på leveringstidspunktet. For reiser som løper over periodeslutt periodiseres netto reiseresultat forholdsmessig etter reisens varighet før og etter periodeslutt.

Klassifisering og vurdering av balanseposter

Omløpsmidler og kortsiktig gjeld omfatter poster som forfaller til betaling innen ett år etter balansedagen, samt poster som knytter seg til varekretsløpet. Øvrige poster er klassifisert som anleggsmiddel/langsiktig gjeld.

Omløpsmidler vurderes til laveste av anskaffelseskost og virkelig verdi. Kortsiktig gjeld balanseføres til nominelt beløp på etableringstidspunktet.

Anleggsmidler vurderes til anskaffelseskost, men nedskrives til virkelig verdi ved verdifall som ikke forventes å være forbigående. Anleggsmidler med begrenset økonomisk levetid avskrives planmessig. Langsiktig gjeld balanseføres til nominelt beløp på etableringstidspunktet.

Fordringer

Kundefordringer og andre fordringer er oppført i balansen til pålydende etter fradrag for avsetning til forventet tap. Avsetning til tap gjøres på grunnlag av individuelle vurderinger av de enkelte fordringene. I tillegg gjøres det for øvrige kundefordringer en uspesifisert avsetning for å dekke antatt tap.

Valuta

Pengeposter i utenlandsk valuta er vurdert til kursen ved regnskapsårets slutt.

Varige driftsmidler

Varige driftsmidler balanseføres og avskrives over driftsmidlets forventede økonomiske levetid. Direkte vedlikehold av driftsmidler kostnadsføres løpende under driftskostnader, mens påkostninger eller forbedringer tillegges driftsmidlets kostpris og avskrives i takt med driftsmidlet. Dersom gjenvinnbart beløp av driftsmiddelet er lavere enn balanseført verdi foretas nedskrivning til gjenvinnbart beløp. Gjenvinnbart beløp er det høyeste av netto salgsverdi og verdi i bruk. Verdi i bruk er nåverdien av de fremtidige kontantstrømmene som eiendelen vil generere.

Periodisk vedlikehold

Utgifter til periodisk vedlikehold (klasseutgifter, hovedklasse og mellomklasse) periodiseres over perioden frem til neste klasse / til sertifikatene utløper, som normalt er 5 år / 60 måneder.

Skatter

Selskapet er tilpasset skattereglene for rederiselskaper i henhold til skattelovens §8-10 flg.

Selskapet betaler skatt av netto positiv finansinntekt og avsatt utbytte som er større enn tilbakeholdt beskattet inntekt. Skattekostnaden i resultatregnskapet omfatter periodens betalbare skatt og endring i utsatt skatt. Utsatt skatt er beregnet med 22 % på grunnlag av de midlertidige forskjeller som eksisterer mellom regnskapsmessige og skattemessige verdier, samt underskudd til fremføring ved utgangen av regnskapsåret. Skatteøkende og skattereduserende midlertidige forskjeller som reverserer eller kan reversere i samme periode er utlignet og nettoført. Netto utsatt skattefordel balanseføres i den grad det er sannsynlig at denne kan bli nyttiggjort.



Dina Offshore AS

Org.nr: 999 070 760

Noter til regnskapet for 2023

Note 2 - Fraktinntekter

	2023	2022
<i>Pr. virksomhetsområde</i>		
Fraktinntekter	75 281 728	63 337 728
<i>Geografisk fordeling</i>		
Utenriks sjøfart	26 709 608	13 521 211
Innenriks sjøfart	48 572 120	49 816 517
	<u>75 281 728</u>	<u>63 337 728</u>

Note 3 - Lønnskostnader, antall ansatte, lån til ansatte og godtgjørelse til revisor

Selskapet har ikke egne ansatte og det er ikke utbetalt godtgjørelse til styret i 2022. Selskapet kjøper managementtjenester og leier mannskap fra de nærstående selskapene Myklebusthaug Management AS og Myklebusthaug Crewing AS.

	2023
<i>Godtgjørelse til revisor er fordelt på følgende:</i>	
Revisjonshonorar	75 000
Bistand utarbeidelse og innsendelse av regnskap	19 000
Bistand utarbeidelse og innsendelse skattemeldinger	9 600
Sum	<u>103 600</u>

Merverdiavgift er ikke inkludert i revisjonshonoraret.

Note 4 - Varige driftsmidler

	Dina Star	Dina Star Per. Klasse- kostnader	Krane HMC	Dina Star Andre driftsmidler	Helldekk	Sum
Ansk.kost 01.01.2023	383 703 390	4 450 816	42 370 228	17 065 105	16 322 362	463 911 901
Tilgang kjøp	0	293 428	0	0	0	293 428
Avgang solgte driftsmidler	0	0	0	0	0	0
Ansk.kost 31.12.2023	<u>383 703 390</u>	<u>4 744 244</u>	<u>42 370 228</u>	<u>17 065 105</u>	<u>16 322 362</u>	<u>464 205 329</u>
Akt.avskrivn. 31.12.2023	-207 581 973	-2 461 797	-21 800 228	-6 900 508	-7 566 361	-246 310 867
Balansført 31.12.2023	<u>176 121 417</u>	<u>2 282 447</u>	<u>20 570 000</u>	<u>10 164 597</u>	<u>8 756 001</u>	<u>217 894 465</u>
Årets avskrivninger	19 213 246	978 192	2 244 000	2 633 299	955 200	26 023 937
Økonomisk levetid	20 år	5 år	19 år	5 år	17 år	
Avskrivningsplan	Lineær	Lineær	Lineær	Lineær	Lineær	

På grunn av nedskrivningsindikatorer for selskapets skip er det innhentet takster og gjennomført beregning av bruksverdi for å evaluere skipets gjennvinnbare verdi. Beregnede verdier er vurdert mot bokført verdi, og dersom beregnede verdier er lavere enn bokført er det gjennomført nedskrivning.



Dina Offshore AS

Org.nr: 999 070 760

Noter til regnskapet for 2023

For skipet Dina Star er det innhentet to takster datert 10. november 2023 og 31. desember 2023, der den ene antyder en verdi på NOK 450m og den andre en verdi i intervallet NOK 420-470m.

Bruksverdberegningene er basert på estimerte neddiskonterte kontantstrømmer før finans og skatt. Til grunn for beregningene er forventet fremtidig netto inntjening, som er en faktor av ratenivå, utnyttelsesgrad, driftskostnader, vedlikeholdskostnader, valutakurs, samt forventet gjenværende økonomisk levetid. I bruksverdberegningen er det benyttet et avkastningskrav på 8 %.

Bruksverdberegningene er basert på beste skjønn, men på grunn av dagens svake markedssituasjon er det heftet stor usikkerhet til estimatene. Det er spesielt forutsetningene knyttet til fremtidig ratenivå og utnyttelsesgrad som medfører størst usikkerhet og sensitivitet.

Beste estimat på tidspunkt for balansedagen tilsier en bruksverdi som er høyere enn bokført verdi på skipet. Nedskrivning er derfor ikke foretatt.

Note 5 - Fordringer og gjeld

<i>Fordringer</i>	2023	2022
Kundefordringer pålydende	16 316 203	11 168 167

Note 6 - Mellomværende med selskap i samme konsern og tilknyttet selskap

<i>Gjeld til selskap i samme konsern og nærstående</i>	2023	2022
Dina Polaris - konsern (langsiktig)	7 210 394	6 871 022
Myklebusthaug Offshore - konsern (langsiktig)	2 963 301	3 554 334
Muklebusthaug Offshore - konsern (kortsiktig)	2 500	0
Dina Polaris AS - konsern (kortsiktig)	3 526 689	0
Myklebusthaug Management - nærstående (kortsiktig)	169 243	775 024
Mikkal Myklebusthaug Rederi - nærstående (kortsiktig)	13 595	2 373
Myklebusthaug Crewing - nærstående (kortsiktig)	0	56 650
RMS - nærstående (kortsiktig)	374 343	258 236
Sum	<u>10 733 376</u>	<u>11 517 639</u>

<i>Lån til selskap i samme konsern</i>	2023	2022
Toromi - konsern (langsiktig)	54 246 081	51 662 934
Myklebusthaug Shipping (kortsiktig)	1 412 891	0
Myklebusthaug Crewing (kortsiktig)	229 316	0
Dina Polaris - konsern (kortsiktig)	0	83 592
Myklebusthaug Management (kortsiktig)	0	593 809
Sum	<u>55 888 288</u>	<u>52 340 335</u>



Dina Offshore AS

Org.nr: 999 070 760

Noter til regnskapet for 2023

Note 7 - Egenkapital

	Aksjekapital	Overkurs	Annen innskutt EK	Sum
Egenkapital 01.01.2023	1 000 000	114 942 514	18 355 153	134 297 667
Årsresultat	0	1 820 702	0	1 820 702
Egenkapital 31.12.2023	1 000 000	116 763 216	18 355 153	136 118 369

Note 8 - Bankinnskudd

Selskapet har ingen bundne bankmidler

Note 9 - Aksjekapital og aksjonærinformasjon

Aksjekapitalen består av:

	Antall	Pålydende	Balanseført
Ordinære aksjer	100	10 000	1 000 000

Oversikt over aksjonærene i selskapet pr. 31.12:

	Ordinære aksjer	Eierandel	Stemmeandel
Toromi AS	100	100 %	100 %

Toromi AS er indirekte eid av styremedlemmer.

Note 10 - Langsiktig gjeld

Langsiktig gjeld	2023	2022
Banklån Eksportkreditt Norge AS	105 145 830	130 229 166
Banklån Sparebanken Vest	39 117 648	39 117 648
Sum	144 263 478	169 346 814

Ingen gjeld med forfall senere enn 5 år.



Dina Offshore AS

Org.nr: 999 070 760

Noter til regnskapet for 2023

Note 11 - Pant og garantier

<i>Pantsikret gjeld</i>	2023	2022
Banklån Eksportkreditt Norge AS	105 145 830	130 229 166
Banklån Sparebanken Vest	39 117 648	39 117 648
Sum pantsikret gjeld	<u>144 263 478</u>	<u>169 346 814</u>
<i>Sikret i panteobjekt med bokførte verdier:</i>		
Dina Star (pålydende NOK 337,5m)	217 894 465	243 624 973
Bankinnskudd	6 935 894	9 772 571
Kundefordringer	16 316 203	11 168 167
Andre fordringer	273 334	757 362
Sum	<u>241 419 896</u>	<u>265 323 073</u>

Myklebusthaug Offshore AS har stilt som selvskyldner kausjonist for lånet pålydende NOK 301 000 000 med pant i skipet Dina Merkur på NOK 50 000 000.

Morselskapet Toromí AS har stilt som selvskyldner-kausjonist for lånet pålydende NOK 301 000 000.

Romy Invest II AS har stilt som selvskyldner-kausjonist for lånet pålydende NOK 10 000 000.

Myklebusthaug og Sønnér AS har stilt som selvskyldner-kausjonist for lånet pålydende NOK 10 000 000.

Myklebusthaug Invest AS har stilt som selvskyldner-kausjonist for lånet pålydende NOK 10 000 000.

Det er kostnadsført 2,9m NOK i garantiprovisjon i 2023, hvorav 500 000 til søsterselskap Myklebust Offshore AS.

Note 12 - Skatt

<i>Beregning av årets skattegrunnlag:</i>	2023	2022
Skattepliktig renteinntekt	421 175	1 345 754
Forholdsmessig andel av valutagevinst / tap	-13 510	118 992
Forholdsmessig andel av rentekostnader	-2 574 868	-2 501 912
Annen skattepliktig finansinntekt	10 390	6 346
Årets skattegrunnlag	<u>-2 156 813</u>	<u>-1 030 820</u>
<i>Oversikt over midlertidige forskjeller</i>		
	2023	2022
Akkumulert fremførbart underskudd før konsernbidrag	-7 339 468	-9 160 170
Netto midlertidige forskjeller pr 31.12	-7 339 468	-9 160 170
Forskjeller som ikke inngår i utsatt skatt/-skattefordel	-7 339 468	-9 160 170
Sum	0	0

Selskapet er omfattet av rederibeskatningsordningen og betaler derfor skatt av netto finansresultat. Netto utsatt skattefordel balanseføres ikke da det er knyttet usikkerhet til fremtidig finansresultat.

Tonnasjeskatt er klassifisert som annen driftskostnad og avsatt som annen kortsiktig gjeld i balansen.



Dina Offshore AS

Org.nr: 999 070 760

Noter til regnskapet for 2023

Note 13 - Fortsatt drift og Hendelser etter balansedagen

Skipet ble beskjeftiget i 298 dager i 2023. For 2024 er skipet på kontrakt ut året. Selskapet har god dialog med banken hvor fremtidig finansiering er sikret til mars 2025.

Regnskapene er derfor utarbeidet under forutsetningen om fortsatt drift.

Grunnet vedvarende spenninger og konflikter i den geopolitiske situasjonen har vesten intensivert sanksjonsregime. I den forbindelse har selskapet måtte følge nærmere opp mannskapsskifter og hyreutbetalinger. Som konsekvens av dette og økt inflasjon har driftskostnader økt noe.



Building a better
working world

Statsautoriserte revisorer
Ernst & Young AS

Thormøhlens gate 53 D, 5006 Bergen
Postboks 6163, 5892 Bergen

Foretaksregisteret: NO 976 389 387 MVA
Tlf: +47 24 00 24 00

www.ey.no
Medlemmer av Den norske Revisorforening

UAVHENGIG REVISORS BERETNING

Til generalforsamlingen i Dina Offshore AS

Konklusjon

Vi har revidert årsregnskapet for Dina Offshore AS som består av balanse per 31. desember 2023, resultatregnskap og kontantstrømpoppstilling for regnskapsåret avsluttet per denne datoen og noter til årsregnskapet, herunder et sammendrag av viktige regnskapsprinsipper.

Etter vår mening oppfyller årsregnskapet gjeldende lovkrav og gir et rettviseende bilde av selskapets finansielle stilling per 31. desember 2023 og av dets resultater og kontantstrømmer for regnskapsåret avsluttet per denne datoen i samsvar med regnskapslovens regler og god regnskapsskikk i Norge.

Grunnlag for konklusjon

Vi har gjennomført revisjonen i samsvar med International Standards on Auditing (ISA-ene). Våre oppgaver og plikter i henhold til disse standardene er beskrevet nedenfor under *Revisors oppgaver og plikter ved revisjonen av årsregnskapet*. Vi er uavhengige av selskapet i samsvar med kravene i relevante lover og forskrifter i Norge og *International Code of Ethics for Professional Accountants* (inkludert internasjonale uavhengighetsstandarder) utstedt av International Ethics Standards Board for Accountants (IESBA-reglene), og vi har overholdt våre øvrige etiske forpliktelser i samsvar med disse kravene. Innhentet revisjonsbevis er etter vår vurdering tilstrekkelig og hensiktsmessig som grunnlag for vår konklusjon.

Øvrig informasjon

Øvrig informasjon omfatter informasjon i selskapets årsrapport bortsett fra årsregnskapet og den tilhørende revisjonsberetningen. Styret og daglig leder (ledelsen) er ansvarlig for den øvrige informasjonen. Vår konklusjon om revisjonen av årsregnskapet dekker ikke den øvrige informasjonen, og vi attesterer ikke den øvrige informasjonen.

I forbindelse med revisjonen av årsregnskapet er det vår oppgave å lese den øvrige informasjonen med det formål å vurdere om årsberetningen inneholder de opplysninger som skal gis i henhold til gjeldende lovkrav og hvorvidt det foreligger vesentlig inkonsistens mellom den øvrige informasjonen og årsregnskapet eller kunnskap vi har opparbeidet oss under revisjonen, eller hvorvidt den tilsynelatende inneholder vesentlig feilinformasjon. Dersom vi konkluderer med at den øvrige informasjonen inneholder vesentlig feilinformasjon eller ikke inneholder de opplysninger som skal gis i henhold til gjeldende lovkrav, er vi pålagt å rapportere det.

Vi har ingenting å rapportere i så henseende, og vi mener at årsberetningen er konsistent med årsregnskapet og inneholder de opplysninger som skal gis i henhold til gjeldende lovkrav.

Ledelsens ansvar for årsregnskapet

Ledelsen er ansvarlig for å utarbeide årsregnskapet og for at det gir et rettviseende bilde i samsvar med regnskapslovens regler og god regnskapsskikk i Norge. Ledelsen er også ansvarlig for slik intern kontroll som den finner nødvendig for å kunne utarbeide et årsregnskap som ikke inneholder vesentlig feilinformasjon, verken som følge av misligheter eller feil.

Ved utarbeidelsen av årsregnskapet må ledelsen ta standpunkt til selskapets evne til fortsatt drift og opplyse om forhold av betydning for fortsatt drift. Forutsetningen om fortsatt drift skal legges til grunn for årsregnskapet med mindre ledelsen enten har til hensikt å avvikle selskapet eller virksomheten, eller ikke har noe annet realistisk alternativ.



Building a better
working world

Revisors oppgaver og plikter ved revisjonen av årsregnskapet

Vårt mål er å oppnå betryggende sikkerhet for at årsregnskapet som helhet ikke inneholder vesentlig feilinformasjon, verken som følge av misligheter eller feil, og å avgi en revisjonsberetning som inneholder vår konklusjon. Betryggende sikkerhet er en høy grad av sikkerhet, men ingen garanti for at en revisjon utført i samsvar med ISA-ene, alltid vil avdekke vesentlig feilinformasjon. Feilinformasjon kan skyldes misligheter eller feil og er å anse som vesentlig dersom den enkeltvis eller samlet med rimelighet kan forventes å påvirke de økonomiske beslutningene som brukerne foretar på grunnlag av årsregnskapet.

Som del av en revisjon i samsvar med ISA-ene, utøver vi profesjonelt skjønn og utviser profesjonell skepsis gjennom hele revisjonen. I tillegg:

- identifiserer og vurderer vi risikoen for vesentlig feilinformasjon i årsregnskapet, enten det skyldes misligheter eller feil. Vi utformer og gjennomfører revisjonshandlinger for å håndtere slike risikoen, og innhenter revisjonsbevis som er tilstrekkelig og hensiktsmessig som grunnlag for vår konklusjon. Risikoen for at vesentlig feilinformasjon som følge av misligheter ikke blir avdekket, er høyere enn for feilinformasjon som skyldes feil, siden misligheter kan innebære samarbeid, forfalskning, bevisste utelatelser, uriktige fremstillinger eller overstyring av intern kontroll.
- opparbeider vi oss en forståelse av den interne kontrollen som er relevant for revisjonen, for å utforme revisjonshandlinger som er hensiktsmessige etter omstendighetene, men ikke for å gi uttrykk for en mening om effektiviteten av selskapets interne kontroll.
- evaluerer vi om de anvendte regnskapsprinsippene er hensiktsmessige og om regnskapsestimaterne og tilhørende noteopplysninger utarbeidet av ledelsen er rimelige.
- konkluderer vi på om ledelsens bruk av fortsatt drift-forutsetningen er hensiktsmessig, og, basert på innhentede revisjonsbevis, hvorvidt det foreligger vesentlig usikkerhet knyttet til hendelser eller forhold som kan skape betydelig tvil om selskapets evne til fortsatt drift. Dersom vi konkluderer med at det eksisterer vesentlig usikkerhet, kreves det at vi i revisjonsberetningen henleder oppmerksomheten på tilleggsopplysningene i årsregnskapet, eller, dersom slike tilleggsopplysninger ikke er tilstrekkelige, at vi modifierer vår konklusjon. Våre konklusjoner er basert på revisjonsbevis innhentet frem til datoen for revisjonsberetningen. Etterfølgende hendelser eller forhold kan imidlertid medføre at selskapet ikke kan fortsette driften.
- evaluerer vi den samlede presentasjonen, strukturen og innholdet i årsregnskapet, inkludert tilleggsopplysningene, og hvorvidt årsregnskapet gir uttrykk for de underliggende transaksjonene og hendelsene på en måte som gir et rettviseende bilde.

Vi kommuniserer med styret blant annet om det planlagte omfanget av og tidspunktet for revisjonsarbeidet og eventuelle vesentlige funn i revisjonen, herunder vesentlige svakheter i den interne kontrollen som vi avdekker gjennom revisjonen.

Bergen, 10. juni 2024
ERNST & YOUNG AS

Revisjonsberetningen er signert elektronisk

Jørn Knutsen
statsautorisert revisor

Uavhengig revisors beretning - Dina Offshore AS 2023

A member firm of Ernst & Young Global Limited

Penneo dokumentnr: PFJWK-ZDYN4N-TKHNB-TBJKU-38ZNY-G6G51



PENNEO

Signaturene i dette dokumentet er juridisk bindende. Dokument signert med "Penneo™ - sikker digital signatur". De signerende parter sin identitet er registrert, og er listet nedenfor.

"Med min signatur bekrefter jeg alle datoer og innholdet i dette dokument."

Knutsen, Jørn

Statsautorisert revisor

Serienummer: no_bankid:9578-5992-4-3012515

IP: 147.161.xxx.xxx

2024-06-10 12:06:53 UTC



Penneo Dokumentnøkkel: PFJWK-ZDN4N-TKHNB-TBJKU-38ZNY-66G5T

Dokumentet er signert digitalt, med **Penneo.com**. Alle digitale signatur-data i dokumentet er sikret og validert av den datamaskin-utregnede hash-verdien av det opprinnelige dokument. Dokumentet er låst og tids-stemplet med et sertifikat fra en betrodd tredjepart. All kryptografisk bevis er integrert i denne PDF, for fremtidig validering (hvis nødvendig).

Hvordan bekrefter at dette dokumentet er originalen?

Dokumentet er beskyttet av ett Adobe CDS sertifikat. Når du åpner dokumentet i

Adobe Reader, skal du kunne se at dokumentet er sertifisert av **Penneo e-signature service <penneo@penneo.com>**. Dette garanterer at innholdet i dokumentet ikke har blitt endret.

Det er lett å kontrollere de kryptografiske beviser som er lokalisert inne i dokumentet, med Penneo validator - <https://penneo.com/validator>



Dina Offshore AS

Org.nr: 999 070 760

Noter til regnskapet for 2023

Note 1 - Regnskapsprinsipper

Årsregnskapet er satt opp i samsvar med regnskapslovens bestemmelser og god regnskapsskikk for små foretak.

Fraktinntekter

Innetektsføring ved salg av transporttjenester skjer på leveringstidspunktet. For reiser som løper over periodeslutt periodiseres netto reiseresultat forholdsmessig etter reisens varighet før og etter periodeslutt.

Klassifisering og vurdering av balanseposter

Omløpsmidler og kortsiktig gjeld omfatter poster som forfaller til betaling innen ett år etter balansedagen, samt poster som knytter seg til varekretsløpet. Øvrige poster er klassifisert som anleggsmiddel/langsiktig gjeld.

Omløpsmidler vurderes til laveste av anskaffelseskost og virkelig verdi. Kortsiktig gjeld balanseføres til nominelt beløp på etableringstidspunktet.

Anleggsmidler vurderes til anskaffelseskost, men nedskrives til virkelig verdi ved verdifall som ikke forventes å være forbigående. Anleggsmidler med begrenset økonomisk levetid avskrives planmessig. Langsiktig gjeld balanseføres til nominelt beløp på etableringstidspunktet.

Fordringer

Kundefordringer og andre fordringer er oppført i balansen til pålydende etter fradrag for avsetning til forventet tap. Avsetning til tap gjøres på grunnlag av individuelle vurderinger av de enkelte fordringene. I tillegg gjøres det for øvrige kundefordringer en uspesifisert avsetning for å dekke antatt tap.

Valuta

Pengeposter i utenlandsk valuta er vurdert til kursen ved regnskapsårets slutt.

Varige driftsmidler

Varige driftsmidler balanseføres og avskrives over driftsmidlets forventede økonomiske levetid. Direkte vedlikehold av driftsmidler kostnadsføres løpende under driftskostnader, mens påkostninger eller forbedringer tillegges driftsmidlets kostpris og avskrives i takt med driftsmidlet. Dersom gjenvinnbart beløp av driftsmiddelet er lavere enn balanseført verdi foretas nedskrivning til gjenvinnbart beløp. Gjenvinnbart beløp er det høyeste av netto salgsverdi og verdi i bruk. Verdi i bruk er nåverdien av de fremtidige kontantstrømmene som eiendelen vil generere.

Periodisk vedlikehold

Utgifter til periodisk vedlikehold (klasseutgifter, hovedklasse og mellomklasse) periodiseres over perioden frem til neste klasse / til sertifikatene utløper, som normalt er 5 år / 60 måneder.

Skatter

Selskapet er tilpasset skattereglene for rederiselskaper i henhold til skattelovens §8-10 flg. Selskapet betaler skatt av netto positiv finansinntekt og avsatt utbytte som er større enn tilbakeholdt beskattet inntekt. Skattekostnaden i resultatregnskapet omfatter periodens betalbare skatt og endring i utsatt skatt. Utsatt skatt er beregnet med 22 % på grunnlag av de midlertidige forskjeller som eksisterer mellom regnskapsmessige og skattemessige verdier, samt underskudd til fremføring ved utgangen av regnskapsåret. Skatteøkende og skattereduserende midlertidige forskjeller som reverserer eller kan reversere i samme periode er utlignet og nettoført. Netto utsatt skattefordel balanseføres i den grad det er sannsynlig at denne kan bli nyttiggjort.



Dina Offshore AS

Org.nr: 999 070 760

Noter til regnskapet for 2023

Note 2 - Fraktinntekter

	2023	2022
<i>Pr. virksomhetsområde</i>		
Fraktinntekter	75 281 728	63 337 728
<i>Geografisk fordeling</i>		
Utenriks sjøfart	26 709 608	13 521 211
Innenriks sjøfart	48 572 120	49 816 517
	<u>75 281 728</u>	<u>63 337 728</u>

Note 3 - Lønnskostnader, antall ansatte, lån til ansatte og godtgjørelse til revisor

Selskapet har ikke egne ansatte og det er ikke utbetalt godtgjørelse til styret i 2023. Selskapet kjøper managementtjenester og leier mannskap fra de nærstående selskapene Myklebusthaug Management AS og Myklebusthaug Crewing AS.

<i>Godtgjørelse til revisor er fordelt på følgende:</i>	2023
Revisjonshonorar	75 000
Bistand utarbeidelse og innsendelse av regnskap	19 000
Bistand utarbeidelse og innsendelse skattemeldinger	9 600
Sum	<u>103 600</u>

Merverdiavgift er ikke inkludert i revisjonshonoraret.

Note 4 - Varige driftsmidler

	Dina Star	Dina Star Per. Klasse-	Krane HMC	Dina Star Andre driftsmidler	Helidekk	Sum
		kostnader				
Ansk.kost 01.01.2023	383 703 390	4 450 816	42 370 228	17 065 105	16 322 362	463 911 901
Tilgang kjøp	0	293 428	0	0	0	293 428
Avgang solgte driftsmidler	0	0	0	0	0	0
Ansk.kost 31.12.2023	<u>383 703 390</u>	<u>4 744 244</u>	<u>42 370 228</u>	<u>17 065 105</u>	<u>16 322 362</u>	<u>464 205 329</u>
Akk.avskrivn. 31.12.2023	-207 581 973	-2 461 797	-21 800 228	-6 900 508	-7 566 361	-246 310 867
Balanseført 31.12.2023	<u>176 121 417</u>	<u>2 282 447</u>	<u>20 570 000</u>	<u>10 164 597</u>	<u>8 756 001</u>	<u>217 894 465</u>
Årets avskrivninger	19 213 246	978 192	2 244 000	2 633 299	955 200	26 023 937
Økonomisk levetid	20 år	5 år	19 år	5 år	17 år	
Avskrivningsplan	Lineær	Lineær	Lineær	Lineær	Lineær	



Dina Offshore AS

Org.nr: 999 070 760

Noter til regnskapet for 2023

På grunn av nedskrivningsindikatorer for selskapets skip er det innhentet takster og gjennomført beregning av bruksverdi for å evaluere skipets gjennvinnbare verdi. Beregnede verdier er vurdert mot bokført verdi, og dersom beregnede verdier er lavere enn bokført er det gjennomført nedskrivning.

For skipet Dina Star er det innhentet to takster datert 10. november 2023 og 31. desember 2023, der den ene antyder en verdi på NOK 450m og den andre en verdi i intervallet NOK 420-470m.

Bruksverdberegningene er basert på estimerte neddiskonterte kontantstrømmer før finans og skatt. Til grunn for beregningene er forventet fremtidig netto inntjening, som er en faktor av ratenivå, utnyttelsesgrad, driftskostnader, vedlikeholdskostnader, valutakurs, samt forventet gjenværende økonomisk levetid. I bruksverdberegningen er det benyttet et avkastningskrav på 8 %.

Bruksverdberegningene er basert på beste skjønn, men på grunn av dagens svake markedssituasjon er det heftet stor usikkerhet til estimatene. Det er spesielt forutsetningene knyttet til fremtidig ratenivå og utnyttelsesgrad som medfører størst usikkerhet og sensitivitet.

Beste estimat på tidspunkt for balansedagen tilsier en bruksverdi som er høyere enn bokført verdi på skipet. Nedskrivning er derfor ikke foretatt.

Note 5 - Fordringer og gjeld

<i>Fordringer</i>	2023	2022
Kundefordringer pålydende	16 316 203	11 168 167

Note 6 - Mellomværende med selskap i samme konsern og tilknyttet selskap

<i>Gjeld til selskap i samme konsern og nærstående</i>	2023	2022
Dina Polaris - konsern (langsiktig)	7 210 394	6 871 022
Myklebusthaug Offshore - konsern (langsiktig)	2 963 301	3 554 334
Muklebusthaug Offshore - konsern (kortsiktig)	2 500	0
Myklebusthaug Management - nærstående (kortsiktig)	169 243	775 024
Mikkal Myklebusthaug Rederi - nærstående (kortsiktig)	13 595	2 373
Myklebusthaug Crewing - nærstående (kortsiktig)	0	56 650
RMS - nærstående (kortsiktig)	374 343	258 236
Sum	<u>10 733 376</u>	<u>11 517 639</u>

<i>Lån til selskap i samme konsern</i>	2023	2022
Toromi - konsern (langsiktig)	54 246 081	51 662 934
Myklebusthaug Shipping (kortsiktig)	1 412 891	0
Myklebusthaug Crewing (kortsiktig)	229 316	0
Dina Polaris - konsern (kortsiktig)	0	83 592
Myklebusthaug Management (kortsiktig)	0	593 809
Sum	<u>55 888 288</u>	<u>52 340 335</u>



Dina Offshore AS

Org.nr: 999 070 760

Noter til regnskapet for 2023

Note 7 - Egenkapital

	Aksjekapital	Overkurs	Annen innskutt EK	Sum
Egenkapital 01.01.2023	1 000 000	114 942 514	18 355 153	134 297 667
Årsresultat	0	1 820 702	0	1 820 702
Egenkapital 31.12.2023	1 000 000	116 763 216	18 355 153	136 118 369

Note 8 - Bankinnskudd

Selskapet har ingen bundne bankmidler

Note 9 - Aksjekapital og aksjonærinformasjon

Aksjekapitalen består av:

	Antall	Pålydende	Balansført
Ordinære aksjer	100	10 000	1 000 000

Oversikt over aksjonærene i selskapet pr. 31.12:

	Ordinære aksjer	Eierandel	Stemmeandel
Toromi AS	100	100 %	100 %

Toromi AS er indirekte eid av styremedlemmer.

Note 10 - Langsiktig gjeld

Langsiktig gjeld	2023	2022
Banklån Eksporthkreditt Norge AS	105 145 830	130 229 166
Banklån Sparebanken Vest	39 117 648	39 117 648
Sum	144 263 478	169 346 814

Ingen gjeld med forfall senere enn 5 år.



Dina Offshore AS

Org.nr: 999 070 760

Noter til regnskapet for 2023

Note 11 - Pant og garantier

	2023	2022
<i>Pantsikret gjeld</i>		
Banklån Eksportkreditt Norge AS	105 145 830	130 229 166
Banklån Sparebanken Vest	39 117 648	39 117 648
Sum pantsikret gjeld	<u>144 263 478</u>	<u>169 346 814</u>
<i>Sikret i panteobjekt med bokførte verdier:</i>		
Dina Star (pålydende NOK 337,5m)	217 894 465	243 624 973
Bankinnskudd	6 935 894	9 772 571
Kundefordringer	16 316 203	11 168 167
Andre fordringer	273 334	757 362
Sum	<u>241 419 896</u>	<u>265 323 073</u>

Myklebusthaug Offshore AS har stilt som selvskyldner kausjonist for lånet pålydende NOK 301 000 000 med pant i skipet Dina Merkur på NOK 50 000 000.

Morselskapet Toromi AS har stilt som selvskyldner-kausjonist for lånet pålydende NOK 301 000 000.

Romy Invest II AS har stilt som selvskyldner-kausjonist for lånet pålydende NOK 10 000 000.

Myklebusthaug og Sønnar AS har stilt som selvskyldner-kausjonist for lånet pålydende NOK 10 000 000.

Myklebusthaug Invest AS har stilt som selvskyldner-kausjonist for lånet pålydende NOK 10 000 000.

Det er kostnadsført 2,9m NOK i garantiprovisjon i 2023, hvorav 500 000 til søsterselskap Myklebust Offshore AS.

Note 12 - Skatt

<i>Beregning av årets skattegrunnlag:</i>	2023	2022
Skattepliktig renteinntekt	421 175	1 345 754
Forholdsmessig andel av valutagevinst / tap	-13 510	118 992
Forholdsmessig andel av rentekostnader	-2 574 868	-2 501 912
Annen skattepliktig finansinntekt	10 390	6 346
Årets skattegrunnlag	<u>-2 156 813</u>	<u>-1 030 820</u>
<i>Oversikt over midlertidige forskjeller</i>		
	2023	2022
Akkumulert fremførbart underskudd før konsernbidrag	-7 339 468	-9 160 170
Netto midlertidige forskjeller pr 31.12	<u>-7 339 468</u>	<u>-9 160 170</u>
Forskjeller som ikke inngår i utsatt skatt/-skattefordel	-7 339 468	-9 160 170
Sum	<u>0</u>	<u>0</u>

Selskapet er omfattet av rederibeskatningsordningen og betaler derfor skatt av netto finansresultat. Netto utsatt skattefordel balanseføres ikke da det er knyttet usikkerhet til fremtidig finansresultat. Tonnasjesskatt er klassifisert som annen driftskostnad og avsatt som annen kortsiktig gjeld i balansen.



Dina Offshore AS

Org.nr: 999 070 760

Noter til regnskapet for 2023

Note 13 - Fortsatt drift og Hendelser etter balansedagen

Skipet ble beskjeftiget i 298 dager i 2023. For 2024 er skipet på kontrakt ut året. Selskapet har god dialog med banken hvor fremtidig finansiering er sikret til mars 2025.

Regnskapet er derfor utarbeidet under forutsetningen om fortsatt drift.

Grunnet vedvarende spenninger og konflikter i den geopolitiske situasjonen har vesten intensivert sanksjonsregime. I den forbindelse har selskapet måtte følge nærmere opp mannskapsskifter og hyreutbetalinger. Som konsekvens av dette og økt inflasjon har driftskostnader økt noe.



Dina Offshore AS

Org.nr: 999 070 760

Kontantstrømoppstilling

	Note	2023	2022
Kontantstrømmer fra operasjonelle aktiviteter			
Resultat før skattekostnad		1 820 702	-1 698 080
Ordinære avskrivninger	4	26 023 936	25 309 582
Endring i kundefordringer		-5 148 036	13 563 690
Endring i andre fordringer		484 028	2 581 343
Endring i leverandørgjeld		262 240	884 405
Endring i annen kortsiktig gjeld		3 989 116	-97
Endring i kortsiktig mellomværende med nærstående	6	-2 057 090	-1 295 008
Netto kontantstrøm fra operasjonelle aktiviteter		<u>25 374 896</u>	<u>39 345 835</u>
Kontantstrømmer fra investeringsaktiviteter			
Utbetalinger ved kjøp av varige driftsmidler	4	-293 428	-11 414 516
Innbetalt på kortsiktige og langsiktige fordringer		-2 583 147	-1 111 358
Netto kontantstrøm fra investeringsaktiviteter		<u>-2 876 575</u>	<u>-12 525 874</u>
Kontantstrømmer fra finansieringsaktiviteter			
Innbetaling ved opptak av ny nærstående gjeld	6	-251 661	2 840 518
Utbetalinger ved nedbetaling av langsiktig gjeld		-25 083 336	-20 270 834
Utbetalinger ved nedbetaling av kortsiktig gjeld		0	-2 062 273
Netto kontantstrøm fra finansieringsaktiviteter		<u>-25 334 997</u>	<u>-19 492 589</u>
Netto endring i likvider i året		-2 836 676	7 327 372
Kontanter og bankinnskudd per 01.01		9 772 570	2 445 198
Kontanter og bankinnskudd per. 31.12		<u>6 935 894</u>	<u>9 772 570</u>