



ÅRSREGNSKAPET FOR REGNSKAPSÅRET 2021 - GENERELL INFORMASJON

Enheten

Organisasjonsnummer: 912 864 227
Organisasjonsform: Aksjeselskap
Foretaksnavn: OMYA HUSTADMARMOR AS
Forretningsadresse: Sjøvegen 69
6440 ELNESVÅGEN

Regnskapsår

Årsregnskapets periode: 01.01.2021 - 31.12.2021

Konsern

Mørselskap i konsern: Ja
Konsernregnskap lagt ved: Ja

Regnskapsregler

Regler for små foretak benyttet: Nei
Benyttet ved utarbeidelsen av årsregnskapet til selskapet: Regnskapslovens alminnelige regler
Benyttet ved utarbeidelsen av årsregnskapet til konsernet: Regnskapslovens alminnelige regler

Årsregnskapet fastsatt av kompetent organ

Bekreftet av representant for selskapet: Espen Lillebrygfjeld
Dato for fastsettelse av årsregnskapet: 30.06.2022

Grunnlag for avgivelse

År 2021: Årsregnskapet er elektronisk innlevert
År 2020: Tall er hentet fra elektronisk innlevert årsregnskap fra 2021

Det er ikke krav til at årsregnskapet m.v. som sendes til Regnskapsregisteret er undertegnet. Kontrollen på at dette er utført ligger hos revisor/enhetens øverste organ. Sikkerheten ivaretas ved at innsender har rolle/rettighet for innsending av årsregnskapet via Altinn, og ved at det bekreftes at årsregnskapet er fastsatt av kompetent organ.

Brønnøysundregistrene, 21.07.2023



Resultatregnskap

Beløp i: NOK	Note	2021	2020
RESULTATREGNSKAP			
Inntekter			
Salgsinntekt	4, 5	1 146 859 000	1 075 587 000
Annen driftsinntekt	4, 5	34 260 000	18 897 000
Sum inntekter		1 181 119 000	1 094 484 000
Kostnader			
Endring i beholdning av varer under tilvirkning og ferdig tilvirkede varer	6	-16 069 000	3 470 000
Varekostnad	6	595 960 000	490 626 000
Lønnskostnad	7	176 098 000	177 328 000
Avskrivning av driftsmidler og immaterielle eiendeler	8	153 505 000	170 653 000
Nedskrivning av varige driftsmidler og immaterielle eiendeler	8	145 000	
Annen driftskostnad	7, 9	216 775 000	214 961 000
Sum kostnader		1 126 414 000	1 057 038 000
Driftsresultat		54 705 000	37 446 000
Finansinntekter og finanskostnader			
Inntekt på investering i datterselskap	10		
Renteinntekt fra foretak i samme konsern	5	527 000	295 000
Annen renteinntekt			304 000
Annen finansinntekt		1 054 000	
Sum finansinntekter		1 581 000	599 000
Rentekostnad til foretak i samme konsern	5	16 616 000	21 999 000
Annen rentekostnad		566 000	332 000
Annen finanskostnad			1 090 000
Sum finanskostnader		17 182 000	23 421 000
Netto finans		-15 601 000	-22 822 000
Ordinært resultat før skattekostnad		39 104 000	14 624 000
Skattekostnad på ordinært resultat	11	7 905 000	3 053 000
Ordinært resultat etter skattekostnad		31 199 000	11 571 000



Resultatregnskap

Beløp i: NOK	Note	2021	2020
Årsresultat		31 199 000	11 571 000
Årsresultat etter minoritetsinteresser		31 199 000	11 571 000
Overføringer og disponeringer			
Avsatt til annen egenkapital	12	31 199 000	11 571 000
Sum overføringer og disponeringer		31 199 000	11 571 000



Balanse

Beløp i: NOK	Note	2021	2020
BALANSE - EIENDELER			
Anleggsmidler			
Immaterielle eiendeler			
Utsatt skattefordel	11	57 195 000	39 839 000
Sum immaterielle eiendeler		57 195 000	39 839 000
Varige driftsmidler			
Tomter, bygninger o.a. fast eiendom	8	269 703 000	310 062 000
Maskiner og anlegg	8	502 015 000	533 045 000
Skip og flytende installasjoner	8		
Driftsløsøre, inventar o.a. utstyr	8	34 634 000	42 668 000
Sum varige driftsmidler		806 352 000	885 775 000
Finansielle anleggsmidler			
Investering i datterselskap	10	143 060 000	
Investering i annet foretak i samme konsern	10		
Investeringer i aksjer og andeler	13	204 000	204 000
Sum finansielle anleggsmidler		143 264 000	204 000
Sum anleggsmidler		1 006 811 000	925 818 000
Omløpsmidler			
Varer			
Varer	6	240 170 000	214 947 000
Sum varer	6	240 170 000	214 947 000
Fordringer			
Kundefordringer	5	77 510 000	94 550 000
Andre kortsiktige fordringer	5	380 309 000	168 040 000
Sum fordringer		457 819 000	262 590 000
Investeringer			
Aksjer og andeler i foretak i samme konsern	10, 13		
Markedsbaserte aksjer	13		
Markedsbaserte obligasjoner	13		
Andre markedsbaserte finansielle instrumenter	13		



Balanse

Beløp i: NOK	Note	2021	2020
Bankinnskudd, kontanter og lignende			
Bankinnskudd, kontanter o.l.	15		84 212 000
Sum bankinnskudd, kontanter og lignende			84 212 000
Sum omløpsmidler		697 989 000	561 749 000
SUM EIENDELER		1 704 800 000	1 487 567 000
BALANSE - EGENKAPITAL OG GJELD			
Egenkapital			
Innskutt egenkapital			
Aksjekapital	12, 14	300 000 000	300 000 000
Overkurs	12	1 725 756 000	3 532 000
Sum innskutt egenkapital		2 025 756 000	303 532 000
Opptjent egenkapital			
Annen egenkapital	12	-1 453 573 000	201 073 000
Sum opptjent egenkapital		-1 453 573 000	201 073 000
Sum egenkapital		572 183 000	504 605 000
Gjeld			
Langsiktig gjeld			
Utsatt skatt	11		
Annen langsiktig gjeld			
Langsiktig konserngjeld	5	728 000 000	835 000 000
Sum annen langsiktig gjeld		728 000 000	835 000 000
Sum langsiktig gjeld		728 000 000	835 000 000
Kortsiktig gjeld			
Leverandørgjeld	5	109 333 000	95 062 000
Betalbar skatt	11	9 485 000	12 241 000
Skyldig offentlige avgifter		12 736 000	12 679 000
Utbytte	12	250 000 000	



Balanse

Beløp i: NOK	Note	2021	2020
Annen kortsiktig gjeld	5	23 063 000	27 980 000
Sum kortsiktig gjeld		404 617 000	147 962 000
Sum gjeld		1 132 617 000	982 962 000
SUM EGENKAPITAL OG GJELD		1 704 800 000	1 487 567 000



Konsernets resultatregnskap

Beløp i: NOK	Note	2021	2020
RESULTATREGNSKAP			
Inntekter			
Salgsinntekter	4, 5	1 146 859 000	1 075 587 000
Brutto fraktinntekter	4, 5	296 541 000	318 580 000
Annen driftsinntekt	4, 5	34 837 000	18 297 000
Sum inntekter		1 478 237 000	1 412 464 000
Kostnader			
Endring i beholdning av varer under tilvirkning og ferdig tilvirkede varer	6	-16 069 000	3 470 000
Varekostnad	6	595 960 000	490 626 000
Reiseavhengige kostnader		95 187 000	94 394 000
Lønnskostnad	7	237 990 000	239 565 000
Ordinær avskrivning	8	204 934 000	310 127 000
Nedskrivning av varige driftsmidler og immaterielle eiendeler	8	145 000	426 091 000
Annen driftskostnad	7, 9	249 368 000	256 489 000
Sum kostnader		1 367 515 000	1 820 762 000
Driftsresultat		110 722 000	-408 298 000
Finansinntekter og finanskostnader			
Renteinntekt fra foretak i samme konsern	5	602 000	2 232 000
Annen renteinntekt		5 000	136 000
Annen finansinntekt			5 870 000
Sum finansinntekter		607 000	8 238 000
Rentekostnad til foretak i samme konsern	5	16 616 000	21 999 000
Annen rentekostnad		1 078 000	945 000
Annen finanskostnad		6 124 000	
Sum finanskostnader		23 818 000	22 944 000
Netto finans		-23 211 000	-14 706 000
Ordinært resultat før skattekostnad		87 511 000	-423 004 000
Skattekostnad på ordinært resultat	11	7 905 000	-48 345 000
Ordinært resultat etter skattekostnad		79 606 000	-374 659 000



Konsernets resultatregnskap

Beløp i: NOK	Note	2021	2020
Årsresultat		79 606 000	-374 659 000
Minoritetsinteresser		26 154 000	40 251 000
Årsresultat etter minoritetsinteresser		53 452 000	-414 910 000
Overføringer og disponeringer			
Overføring annen egenkapital	12	53 452 000	-414 910 000
Sum overføringer og disponeringer		53 452 000	-414 910 000



Konsernets balanse

Beløp i: NOK	Note	2021	2020
BALANSE - EIENDELER			
Anleggsmidler			
Immaterielle eiendeler			
Utsatt skattefordel	11	57 195 000	56 509 000
Sum immaterielle eiendeler		57 195 000	56 509 000
Varige driftsmidler			
Tomter og bygninger	8	269 703 000	310 062 000
Maskiner og anlegg	8	502 015 000	533 045 000
Skip	8	328 478 000	358 603 000
Driftsløsøre, inventar o.a. utstyr	8	34 634 000	42 667 000
Sum varige driftsmidler		1 134 830 000	1 244 377 000
Finansielle anleggsmidler			
Investering i datterselskap	10		
Investeringer i aksjer og andeler	13	204 000	204 000
Sum finansielle anleggsmidler		204 000	204 000
Sum anleggsmidler		1 192 229 000	1 301 090 000
Omløpsmidler			
Varer			
Varer	6	243 144 000	218 106 000
Sum varer		243 144 000	218 106 000
Fordringer			
Kundefordringer	5	103 396 000	218 870 000
Andre fordringer	5	530 404 000	294 310 000
Sum fordringer		633 800 000	513 180 000
Bankinnskudd, kontanter og lignende			
Bankinnskudd, kontanter o.l.	15	47 445 000	135 144 000
Sum bankinnskudd, kontanter og lignende		47 445 000	135 144 000
Sum omløpsmidler		924 389 000	866 430 000



Konsernets balanse

Beløp i: NOK	Note	2021	2020
SUM EIENDELER		2 116 618 000	2 167 520 000
BALANSE - EGENKAPITAL OG GJELD			
Egenkapital			
Innskutt egenkapital			
Aksjekapital	12, 14	300 000 000	15 300 000
Overkurs	12	1 725 756 000	2 256 924 000
Sum innskutt egenkapital		2 025 756 000	2 272 224 000
Opptjent egenkapital			
Annen egenkapital	12	-1 270 999 000	-1 321 018 000
Minoritetsinteresser	12	205 735 000	219 772 000
Sum opptjent egenkapital		-1 065 264 000	-1 101 246 000
Sum egenkapital		960 492 000	1 170 978 000
Gjeld			
Langsiktig gjeld			
Utsatt skatt	11		
Annen langsiktig gjeld			
Langsiktig konserngjeld	5	728 000 000	835 000 000
Sum annen langsiktig gjeld		728 000 000	835 000 000
Sum langsiktig gjeld		728 000 000	835 000 000
Kortsiktig gjeld			
Leverandørgjeld	5	117 909 000	107 737 000
Betalbar skatt	11	9 485 000	12 555 000
Skyldige offentlige avgifter		12 736 000	12 691 000
Utbytte	12	250 000 000	
Annen kortsiktig gjeld	5	37 996 000	28 559 000
Sum kortsiktig gjeld		428 126 000	161 542 000
Sum gjeld		1 156 126 000	996 542 000
SUM EGENKAPITAL OG GJELD		2 116 618 000	2 167 520 000



Konsernets balanse

Beløp i: NOK	Note	2021	2020
---------------------	-------------	-------------	-------------



Brønnøysundregistrene

ÅRSREGNSKAP FOR REGNSKAPSÅRET 2021 - GENERELL INFORMASJON

Journalnummer: 2022 676621

Enheten

Organisasjonsnummer: 912 864 227
Organisasjonsform: Aksjeselskap
Foretaksnavn: OMYA HUSTADMARMOR AS
Forretningsadresse: Sjøvegen 69
6440 ELNESVÅGEN

Regnskapsår

Årsregnskapets periode: 01.01.2021 - 31.12.2021

Konsern

Morselskap i konsern: Ja
Konsernregnskap lagt ved: Ja

Regnskapsregler

Regler for små foretak benyttet: Nei
Benyttet ved utarbeidelsen av
årsregnskapet til selskapet: Regnskapslovens alminnelige regler
Benyttet ved utarbeidelsen av
årsregnskapet til konsernet: Regnskapslovens alminnelige regler

Årsregnskapet fastsatt av kompetent organ

Bekreftet av representant for selskapet: Espen Lillebrygfjeld
Dato for fastsettelse av årsregnskapet: 30.06.2022

Revisjon

Årsregnskapet er utarbeidet av ekstern
autorisert regnskapsfører: Ja

Grunnlag for avgivelse

År 2021: Årsregnskap er elektronisk innlevert.
År 2020: Tall er hentet fra elektronisk innlevert årsregnskap fra 2021.

Det er ikke krav til at årsregnskapet m.v. som sendes til Regnskapsregisteret er undertegnet. Kontrollen på at dette er utført ligger hos revisor/enhetens øverste organ. Sikkerheten ivaretas ved at innsender har rolle/rettighet for innsending av årsregnskapet via Altinn, og ved at det bekreftes at årsregnskapet er fastsatt av kompetent organ.

Brønnøysundregistrene, 20.07.2022



Organisasjonsnr: 912 864 227
OMYA HUSTADMARMOR AS

RESULTATREGNSKAP

Beløp i: NOK	Note	2021	2020
RESULTATREGNSKAP			
Inntekter			
Salgsinntekt	4, 5	1 146 859 000	1 075 587 000
Annen driftsinntekt	4, 5	34 260 000	18 897 000
Sum inntekter		1 181 119 000	1 094 484 000
Kostnader			
Endring i beholdning av varer under tilvirkning og ferdig tilvirkede varer	6	-16 069 000	3 470 000
Varekostnad	6	595 960 000	490 626 000
Lønnskostnad	7	176 098 000	177 328 000
Avskrivning av driftsmidler og immaterielle eiendeler	8	153 505 000	170 653 000
Nedskrivning av varige driftsmidler og immaterielle eiendeler	8	145 000	
Annen driftskostnad	7, 9	216 775 000	214 961 000
Sum kostnader		1 126 414 000	1 057 038 000
Driftsresultat		54 705 000	37 446 000
Finansinntekter og finanskostnader			
Inntekt på investering i datterselskap	10		
Renteinntekt fra foretak i samme konsern	5	527 000	295 000
Annen renteinntekt			304 000
Annen finansinntekt		1 054 000	
Sum finansinntekter		1 581 000	599 000
Rentekostnad til foretak i samme konsern	5	16 616 000	21 999 000
Annen rentekostnad		566 000	332 000
Annen finanskostnad			1 090 000
Sum finanskostnader		17 182 000	23 421 000
Netto finans		-15 601 000	-22 822 000
Ordinært resultat før skattekostnad			
Skattekostnad på ordinært resultat	11	7 905 000	3 053 000
Ordinært resultat etter skattekostnad		31 199 000	11 571 000
Årsresultat		31 199 000	11 571 000



Årsresultat etter minoritetsinteresser		31 199 000	11 571 000
Overføringer og disponeringer			
Avsatt til annen egenkapital	12	31 199 000	11 571 000
Sum overføringer og disponeringer		31 199 000	11 571 000



Organisasjonsnr: 912 864 227
OMYA HUSTADMARMOR AS

BALANSE

Beløp i: NOK	Note	2021	2020
BALANSE - EIENDELER			
Anleggsmidler			
Immaterielle eiendeler			
Utsatt skattefordel	11	57 195 000	39 839 000
Sum immaterielle eiendeler		57 195 000	39 839 000
Varige driftsmidler			
Tomter, bygninger o.a.			
fast eiendom	8	269 703 000	310 062 000
Maskiner og anlegg	8	502 015 000	533 045 000
Skip og flytende installasjoner	8		
Driftsløsøre, inventar o. a. utstyr	8	34 634 000	42 668 000
Sum varige driftsmidler		806 352 000	885 775 000
Finansielle anleggsmidler			
Investering i datterselskap	10	143 060 000	
Investering i annet foretak i samme konsern	10		
Investeringer i aksjer og andeler	13	204 000	204 000
Sum finansielle anleggsmidler		143 264 000	204 000
Sum anleggsmidler		1 006 811 000	925 818 000
Omløpsmidler			
Varer			
Varer	6	240 170 000	214 947 000
Sum varer	6	240 170 000	214 947 000
Fordringer			
Kundefordringer	5	77 510 000	94 550 000
Andre kortsiktige fordringer	5	380 309 000	168 040 000
Sum fordringer		457 819 000	262 590 000
Investeringer			
Aksjer og andeler i foretak i samme konsern			
	10, 13		
Markedsbaserte aksjer	13		
Markedsbaserte obligasjoner	13		
Andre markedsbaserte finansielle instrumenter	13		
Bankinnskudd, kontanter og lignende			
Bankinnskudd, kontanter o. l.	15		84 212 000



Sum bankinnskudd, kontanter og lignende			84 212 000
Sum omløpsmidler		697 989 000	561 749 000
SUM EIENDELER		1 704 800 000	1 487 567 000
BALANSE - EGENKAPITAL OG GJELD			
Egenkapital			
Innskutt egenkapital			
Aksjekapital	12, 14	300 000 000	300 000 000
Overkurs	12	1 725 756 000	3 532 000
Sum innskutt egenkapital		2 025 756 000	303 532 000
Opptjent egenkapital			
Annen egenkapital	12	-1 453 573 000	201 073 000
Sum opptjent egenkapital		-1 453 573 000	201 073 000
Sum egenkapital		572 183 000	504 605 000
Gjeld			
Langsiktig gjeld			
Utsatt skatt	11		
Annen langsiktig gjeld			
Langsiktig konserngjeld	5	728 000 000	835 000 000
Sum annen langsiktig gjeld		728 000 000	835 000 000
Sum langsiktig gjeld		728 000 000	835 000 000
Kortsiktig gjeld			
Leverandørgjeld	5	109 333 000	95 062 000
Betalbar skatt	11	9 485 000	12 241 000
Skyldig offentlige avgifter		12 736 000	12 679 000
Utbytte	12	250 000 000	
Annen kortsiktig gjeld	5	23 063 000	27 980 000
Sum kortsiktig gjeld		404 617 000	147 962 000
Sum gjeld		1 132 617 000	982 962 000
SUM EGENKAPITAL OG GJELD		1 704 800 000	1 487 567 000



Organisasjonsnr: 912 864 227
OMYA HUSTADMARMOR AS

KONSERNRESULTATREGNSKAP

Beløp i: NOK	Note	2021	2020
RESULTATREGNSKAP			
Inntekter			
Salgsinntekter	4, 5	1 146 859 000	1 075 587 000
Brutto fraktinntekter	4, 5	296 541 000	318 580 000
Annen driftsinntekt	4, 5	34 837 000	18 297 000
Sum inntekter		1 478 237 000	1 412 464 000
Kostnader			
Endring i beholdning av varer under tilvirkning og ferdig tilvirkede varer	6	-16 069 000	3 470 000
Varekostnad	6	595 960 000	490 626 000
Reiseavhengige kostnader		95 187 000	94 394 000
Lønnskostnad	7	237 990 000	239 565 000
Ordinær avskrivning	8	204 934 000	310 127 000
Nedskrivning av varige driftsmidler og immaterielle eiendeler	8	145 000	426 091 000
Annen driftskostnad	7, 9	249 368 000	256 489 000
Sum kostnader		1 367 515 000	1 820 762 000
Driftsresultat		110 722 000	-408 298 000
Finansinntekter og finanskostnader			
Renteinntekt fra foretak i samme konsern	5	602 000	2 232 000
Annen renteinntekt		5 000	136 000
Annen finansinntekt			5 870 000
Sum finansinntekter		607 000	8 238 000
Rentekostnad til foretak i samme konsern	5	16 616 000	21 999 000
Annen rentekostnad		1 078 000	945 000
Annen finanskostnad		6 124 000	
Sum finanskostnader		23 818 000	22 944 000
Netto finans		-23 211 000	-14 706 000
Ordinært resultat før skattekostnad			
Skattekostnad på ordinært resultat	11	7 905 000	-48 345 000
Ordinært resultat etter skattekostnad		79 606 000	-374 659 000
Årsresultat		79 606 000	-374 659 000
Minoritetsinteresser		26 154 000	40 251 000



Årsresultat etter minoritetsinteresser		53 452 000	-414 910 000
Overføringer og disponeringer			
Overføring annen egenkapital	12	53 452 000	-414 910 000
Sum overføringer og disponeringer		53 452 000	-414 910 000



Organisasjonsnr: 912 864 227
OMYA HUSTADMARMOR AS

KONSERNBALANSE

Beløp i: NOK	Note	2021	2020
BALANSE - EIENDELER			
Anleggsmidler			
Immaterielle eiendeler			
Utsatt skattefordel	11	57 195 000	56 509 000
Sum immaterielle eiendeler		57 195 000	56 509 000
Varige driftsmidler			
Tomter og bygninger	8	269 703 000	310 062 000
Maskiner og anlegg	8	502 015 000	533 045 000
Skip	8	328 478 000	358 603 000
Driftsløsøre, inventar o. a. utstyr	8	34 634 000	42 667 000
Sum varige driftsmidler		1 134 830 000	1 244 377 000
Finansielle anleggsmidler			
Investering i datterselskap	10		
Investeringer i aksjer og andeler	13	204 000	204 000
Sum finansielle anleggsmidler		204 000	204 000
Sum anleggsmidler		1 192 229 000	1 301 090 000
Omløpsmidler			
Varer			
Varer	6	243 144 000	218 106 000
Sum varer		243 144 000	218 106 000
Fordringer			
Kundefordringer	5	103 396 000	218 870 000
Andre fordringer	5	530 404 000	294 310 000
Sum fordringer		633 800 000	513 180 000
Bankinnskudd, kontanter og lignende			
Bankinnskudd, kontanter o. l.	15	47 445 000	135 144 000
Sum bankinnskudd, kontanter og lignende		47 445 000	135 144 000
Sum omløpsmidler		924 389 000	866 430 000
SUM EIENDELER		2 116 618 000	2 167 520 000

BALANSE - EGENKAPITAL OG GJELD

Egenkapital



Innskutt egenkapital			
Aksjekapital	12, 14	300 000 000	15 300 000
Overkurs	12	1 725 756 000	2 256 924 000
Sum innskutt egenkapital		2 025 756 000	2 272 224 000
Opptjent egenkapital			
Annen egenkapital	12	-1 270 999 000	-1 321 018 000
Minoritetsinteresser	12	205 735 000	219 772 000
Sum opptjent egenkapital		-1 065 264 000	-1 101 246 000
Sum egenkapital		960 492 000	1 170 978 000
Gjeld			
Langsiktig gjeld			
Utsatt skatt	11		
Annen langsiktig gjeld			
Langsiktig konserngjeld	5	728 000 000	835 000 000
Sum annen langsiktig gjeld		728 000 000	835 000 000
Sum langsiktig gjeld		728 000 000	835 000 000
Kortsiktig gjeld			
Leverandørgjeld	5	117 909 000	107 737 000
Betalbar skatt	11	9 485 000	12 555 000
Skyldige offentlige avgifter		12 736 000	12 691 000
Utbytte	12	250 000 000	
Annen kortsiktig gjeld	5	37 996 000	28 559 000
Sum kortsiktig gjeld		428 126 000	161 542 000
Sum gjeld		1 156 126 000	996 542 000
SUM EGENKAPITAL OG GJELD		2 116 618 000	2 167 520 000



Organisasjonsnr: 912 864 227
OMYA HUSTADMARMOR AS

NOTEOPPLYSNINGER - SELSKAP - alle poster oppgitt i hele tall

Note

Antall aksjer og aksjeeiere

Note

Antall årsverk i regnskapsåret

Virksomheten har hatt følgende antall årsverk:
200.00

Omløpsmidler Startdato Sluttdato Endring

Skattemessig fremf.undersk. Startdato Sluttdato Endring

Kortsiktig gjeld Startdato Sluttdato Endring



Organisasjonsnr: 912 864 227
OMYA HUSTADMARMOR AS

NOTEOPPLYSNINGER - KONSERN - alle poster oppgitt i hele tall

Note

Antall aksjer og aksjeeiere

Note

Antall årsverk i regnskapsåret

Virksomheten har hatt følgende antall årsverk:
269.00

Omløpsmidler Startdato Sluttdato Endring

Skattemessig fremf.undersk. Startdato Sluttdato Endring

Kortsiktig gjeld Startdato Sluttdato Endring



Årsregnskap 2021 Omya Hustadmarmor AS

Årsberetning
Resultat
Balanse
Kontantstrømoppstilling
Noter
Revisors beretning

Org.nr.: 912 864 227



Omya Hustadmarmor AS

Årsberetning 2021

1. Virksomheten

Morselskapets forretningsadresse er i Elnesvågen i Hustadvika kommune. Konsernets virksomhet drives hovedsakelig i Elnesvågen, Knarrevik, Bergen og Røsvik.

Konsernets virksomhet er å investere og operere innenfor mineralindustri og virksomheter relatert til dette, herunder, men ikke begrenset til, transport med kjemikalietankere. Hovedproduktene er hvite kalsiumkarbonatbaserte pigmenter, dolomitt og glimmer. Transportvirksomheten knytter seg i hovedsak til fire avanserte kjemikalietankerskip som for det meste går i kontraktsfart i Nord-Europa. Skipene er eid av Utkilen Shipinvest KS, beskjeftiget og driftet av Utkilen AS.

2. Selskapsstruktur

Det ble i regnskapsåret foretatt en omvendt mor-/datterfusjon mellom Omya Holding Norge AS og Omya Hustadmarmor AS. Regnskapsmessig gjennomføringstidspunkt for fusjonen var 1. januar 2021.

Gjennom fusjonen ble Omya Hustadmarmor AS nytt morselskap og overtok blant annet aksjene i Omya Shipping AS, som da har en eierandel på 51% i Utkilen Shipinvest KS.

3. Fortsatt drift

Selskap

Selskapets egenkapital er NOK 572 m, hvilket tilsvarer 34% egenkapitalandel. Selskapets egenkapital ble, til tross for en avsetning på NOK 250 m for tilbakebetaling av innskutt kapital, styrket som følge av den nevnte fusjonen. Selskapets egenkapital er etter styrets oppfatning tilfredsstillende.

Konsern

Konsernets egenkapital er NOK 960 m, hvilket tilsvarer 45% egenkapitalandel, og er etter styrets oppfatning tilfredsstillende.

I samsvar med regnskapsloven § 3-3a bekreftes det at forutsetningene om fortsatt drift er tilstede.

4. Arbeidsmiljø – Likestilling – Diskriminering

Selskap

Selskapet har som mineralbedrift et alminnelig bra arbeidsmiljø.

Selskapets sykefravær var i 2021 på 4,5% (2020: 3,8%). Det var i 2021 2 skader med fravær for egne ansatte, noe som er en klar forbedring fra 2020 da bedriften hadde 5 skader. Det har foregått et systematisk opplæringsarbeid i helse, miljø og sikkerhet, noe som også i fremtiden vil være et viktig fokusområde.

Selskapet har 190 stillinger, hvorav 42 besittes av kvinner. Selskapet har i tillegg 11 lærlinger, hvorav 1 besittes av en kvinne.



Selskapet har gjennomført lønnsammenligning mellom kjønnene i 2021. For likt arbeid er det ikke avdekket lønnsforskjeller mellom kjønn. Lønn er regulert av overenskomst for alle timelønnede, noe som utgjør et flertall av de ansatte. Imidlertid ser man lønnsforskjeller mellom kjønn grunnet forskjeller i stillingsinnhold og ansvar.

Øverste ledelsesnivå i selskapet består av 7 personer hvorav 1 er kvinne. På ledernivå 2 og 3 er det henholdsvis 3 kvinner og 12 menn og 3 kvinner og 13 menn, noe som er representativt for kjønnsfordelingen totalt i selskapet. Nivå 4 er funksjonærer uten personalansvar. Ved sammenligning innad i de ulike nivåene har menn i gjennomsnitt høyere lønn enn kvinnene for 3 av 4 nivåer, mens kvinner har høyere lønn enn menn på et nivå i Elnesvågen. Årsaken er at stillinger på samme nivå har ulikt innhold og ansvar. En utjevning over tid for enkelte stillinger er påbegynt.

Selskapet ivaretar likestilling og hindrer diskriminering i rekrutteringssammenheng ved at HR-avdelingen er involvert i samtlige ansettelsesprosesser. Sentraliserte prosedyrer legger føringer for gjennomføring av rekrutteringsprosesser, samt for lønnsfastsettelse. Sentraliserte prosedyrer bidrar også til å sikre likestilling og hindre diskriminering. I tillegg har bedriften fokus på forbedring av kjønnsbalansen ved gjennomføring av rekrutteringsprosesser. Under ellers like forhold vil kvinnelige søkere på stillinger i mannsdominerte miljøer foretrekkes.

Selskapet er i en mannsdominert bransje og ansetter fagarbeidere fra mannsdominerte utdanninger. Det kvoteres ikke inn kvinner, men selskapet har de siste årene ansatt flere kvinnelige ingeniører og prosessoperatører.

Ansatte oppfordres til å søke på ledige stillinger internt. Kvinner foretrekkes ved internt opprykk under ellers like forhold. Dette er tiltak som er iverksatt for at prosessene skal være transparente, fremme likestilling og hindre diskriminering. Således oppfattes det at mulighet for diskriminering og risiko for dette som lav.

Midlertidige stillinger eksisterer i liten grad ved bedriften annet enn ved spesielt prosjektarbeid eller som vikarer ved langtidssykefravær. I 2021 var samtlige midlertidige menn, noe som gjenspeiler bransjen selskapet er i.

Bruk av deltidsstillinger drøftes med de ansatte årlig i Bedriftsutvalget. Selskapet har ingen deltidsstillinger med unntak av en mannlig student i 20% stilling i Knarrevik. De som arbeider deltid, gjør det etter eget ønske. Ufrivillig deltid eksisterer per i dag ikke.

Av selskapets ansatte er det kun 2 menn som har tatt ut foreldrepermisjon i 2021.

Selskapet har som mål å være en arbeidsplass hvor det ikke forekommer diskriminering på grunn av etnisitet, religion, livssyn, funksjonsnedsettelse, seksuell orientering, kjønnsidentitet eller kjønnsuttrykk.

Som en del av sin livsfasepolitikk forsøker selskapet å tilrettelegge oppgaver og de fysiske forholdene der behov for tilpasning er nødvendig, slik at ansatte med ulike utfordringer i størst mulig grad kan stå i stilling lengst mulig.

Det systematiske HMS arbeidet, sammen med jevnlig medarbeidersamtaler, seniorsamtaler, faste møter om personalhåndtering, god kommunikasjon i både Arbeidsmiljøutvalget og Bedriftsutvalget søker også å fange opp ulike forhold ved arbeidsmiljøet, ulikheter mellom kjønnene og likebehandling på tvers av organisasjonen.

Bedriften har en åpen dialog i både AMU og BU der forhold som diskriminering blir berørt. Det gjennomføres også jevnlig personalhåndteringsmøter der tilvarende tema er oppe. Alle ansatte har et verneombud som også kan fange opp ulike former for diskriminering. I tillegg til dette mer daglige arbeidet gjennomfører bedriften systematisk arbeidsmiljøundersøkelser, sist i 2021.



Samme forsker fra FAFO har fulgt bedriften siden 2001 og gjennomført 7 arbeidsmiljøundersøkelser. Selskapet får i dette arbeidet både status og utviklingstrekk, samt hjelp til å analysere resultatene. Selskapet får, ved behov, hjelp til sette opp nødvendige tiltak. Gjentakende undersøkelser viser om tiltakene fungerer eller ikke.

Konsern

Datterselskapene har ingen ansatte. Alle nødvendige funksjoner i Utkilen Shipinvest KS ivaretas av Utkilen AS i henhold til avtaler.

5. Ytre miljø

Selskapet har prosesser som kan påvirke det ytre miljø.

Konsernet har et proaktivt forhold til ytre miljøaspekter og ønsker å drive etter høye miljøstandarder. Alle produksjonsvirksomhetene har tillatelse til virksomhet etter forurensningsloven og påvirkningene er innenfor de krav som er satt av tilsynsmyndighetene. Utkilen Shipinvest etterlever alle relevante gjeldende nasjonale lover og regler og internasjonale konvensjoner for drift av selskapets skip.

Omya driver etter prinsippet om kontinuerlig forbedring og alle virksomhetene er miljøsertifisert i henhold til ISO 14001. Virksomheten i Elnesvågen er i tillegg sertifisert i henhold til Energistandarden ISO 50001 og fikk i 2020 godkjent 3 miljøpåstander under ISO 14021 om bruk av resirkulert vann og mineraler i alle ferdigprodukt. Utkilen Shipinvest KS er underlagt et kvalitetssikringssystem som er sertifisert av DNV.

I produksjonen i Elnesvågen benyttes kalkstein (marmor), elektrisk energi, kjemikalier og vann. Kalksteinen blir nedmalt og renses for andre bergartsmineraler. Avgangen fra renseprosessen i Elnesvågen deponeres i et dypområde i fjorden. Deler av området påvirkes i den periode deponeringen foregår, men området vil få tilbake et rikt dyre- og planteliv når deponeringen avsluttes. Det benyttes kjemikalier som er lett nedbrytbare og som ikke er miljøfaremerket. Selskapet har i en årrekke hatt et omfattende måle- og overvåkningsprogram for å se på effekten i fjorden. Dette arbeidet ledes av høyt kvalifiserte marinbiologer fra DNV.

Virksomheten har vært aktiv i flere forskningsprosjekt som støttes av Norges Forskningsråd og hvor ledende forskningsinstitusjoner deltar, blant andre: Sintef, NTNU, NIVA, NMBU, NGU mfl. Forskningsprosjektene har bidratt med nye kunnskaper relatert til miljøpåvirkning ved sjødeponering og utnyttelse av overskuddsmasser og publisering av forskning i vitenskapelige artikler.

Kilde for ferskvann for virksomheten i Elnesvågen er Langvatnet, som er en del av Hustadvassdraget. Basert på undersøkelser er det iverksatt tiltak som sikrer fiskevandringen gjennom damsystemet i Langvatnet.

Virksomheten har historisk iverksatt omfattende tiltak for å redusere utslipp av både støv og støy til omgivelsene. Det er oppnådd svært oppløftende resultat og det er etablert omfattende overvåkningssystemer. Virksomheten startet i 2019 opp produksjon av tørre og semi-tørre produkter, noe som har gitt nye utfordringer med støvende aktiviteter. Det har derfor vært fokus på støvreduserende tiltak for disse nye prosessene også i 2021.

Virksomheten har fått én naboklage på grunn av støvnedfall i 2021.

Virksomheten har et måleprogram for å kontrollere og dokumentere sine utslipp, samt godkjent mineralavfallsplan.



Til tross for covid-19 situasjonen, har virksomheten fått gjennomført en del viktig dialog med interessegrupper. Det har ikke vært avholdt formelle møter med naboer eller Ressursgruppe i 2021, men noe uformell dialog med fiskere, naboer og kommune har funnet sted. Av viktig interessegruppedialog, kan nevnes:

- Samarbeid med 6. trinn ved Haukås skole om strandrydding og presentasjon av resultater, samt bevisstgjøring rundt avfallssortering for alle ansatte
- Utvikling av informasjonsskilt over industrihistorie ved Langvatnet friluftsområde i samarbeid med Norsk Mineral AS og Hustadvika kommune
- Besøk av NTNU-studenter i faget Mineralproduksjon

Virksomheten har også vært en av 4 pilotvirksomheter i Omya Europa for utvikling av en felles struktur og dokumentasjon rundt arbeid med interesseparter.

I produksjonen i Hammerfall utvinnes dolomittmarmor. Dolomitten knuses og siktes og skipes ut fra egen kai. Virksomheten ligger skjernet til for naboer og har lite utfordringer med støv og rystelser. Virksomheten har et måleprogram for å kontrollere og dokumentere sine utslipp og har i 2021 gjort langtidsovervåkning av rystelser. Disse viser at virksomheten er godt innenfor definerte grenseverdier.

Løgavlen dolomittbrudd har frem til nå fungert som et suppleringsanlegg for Hammerfall. Det planlegges nå for fremtidig drift og virksomheten har etter dialog med Statsforvalteren, søkt om oppdatert utslippstillatelse i 2021. I den sammenheng ble det også gjennomført tilsyn fra Statsforvalteren i Nordland ved både Løgavlen og Hammerfall 18.11.2021. Oppdatert tillatelse er foreløpig ikke mottatt.

I produksjonen i Knarrevik males og klasseres inerte industrimineraler, som dolomittmarmor og glimmer, i en tørr prosess til industrielle fyllstoff. Produktene leveres kunde enten via skipninger ut fra egen kai eller ved bruk av lastebil og tankbil. Virksomheten har iverksatt omfattende tiltak for å redusere og kontrollere utslipp av både støv og støy til omgivelsene. Virksomheten har et måleprogram for å kontrollere og dokumentere sine utslipp.

6. Redegjørelse for årsregnskapet

Selskap

Netto omsetning i 2021 ble NOK 1 147 m, hvilket er en økning på NOK 71 m sammenlignet med året før. Endringen forklares med en kombinasjon av salgsvolum, produktmiks og salgspriser.

Kontantstrøm fra operasjonelle aktiviteter var NOK 96 m i 2021. Ordinært resultat før skatt var NOK 39 m. Differansen skyldes i hovedsak avskrivninger og endring i arbeidskapital. Driftsresultatet var NOK 55 m (2020: NOK 37 m) og betegnes som tilfredsstillende.

Det ble investert NOK 75 m. Investeringene er i hovedsak relatert til vedlikeholdsinvesteringer og optimering. Investeringene er gjennomført uten tilførsel av ekstern kapital.

Langsiktig gjeld i selskapet per 31.12.21 er NOK 728 m, en reduksjon på NOK 107 m sammenlignet med 31.12.20.

Egenkapital var pr. 31.12.21 NOK 572 m (31.12.20: NOK 505 m), etter en avsetning for utbytte klassifisert som tilbakebetaling av tidligere innbetalt kapital på NOK 250 m. Selskapets bankinnskudd var ved årsslutt NOK 0 m. Selskapet har imidlertid et større beløp inntående på konsernkontoordningen til Omya-konsernet. Styret anser selskapets likviditet og egenkapital som tilfredsstillende.



Selskapets varige driftsmidler var pr. 31.12.21 NOK 806 m. Det vesentligste av anleggsmidlene er tilknyttet virksomheten i Elnesvågen, som hovedsakelig produserer for eksportsalg. Basert på virksomhetens og konsernets underliggende forretningsmodell og struktur, samt avtalen med virksomhetens største og viktigste kunde, vil det etter selskapets vurdering ikke foreligge kvantitative eller kvalitative indikatorer for verdifall.

Styret mener at årsregnskapet gir et rettvisende bilde av Omya Hustadmarmor AS sine eiendeler og gjeld, finansielle stilling og resultat.

Konsern

Netto omsetning i konsernet ble i 2021 NOK 1 478 m, hvilket er en økning på NOK 66 m sammenlignet med året før. Utvikling i morselskapets mineralvirksomhet ble beskrevet over. I tillegg ble omsetningen fra kjemikalietankerne noe lavere i 2021, da både inntjening pr. dag på timecharterbasis og antall on-hire dager var noe lavere enn i 2020. Antall on-hire dager var lavere grunnet flere dokkedager.

Kontantstrøm fra operasjonelle aktiviteter var NOK 142 m i 2021. Driftsresultatet ble på NOK 111 m. Ordinært resultat før skatt var NOK 88 m.

Det ble investert NOK 84 m hvor investeringene i hovedsak er relatert til vedlikeholdsinvesteringer og optimering i den resterende mineralvirksomheten. Investeringene er gjennomført uten tilførsel av ekstern kapital.

Langsiktig gjeld i konsernet per 31.12.21 er NOK 728 m.

Egenkapital er pr. 31.12.2021 NOK 960 m, hvorav NOK 2 026 m er klassifisert som innskutt egenkapital.

Konsernets bankinnskudd var ved årsslutt NOK 47 m. I tillegg hadde det norske konsernet et større beløp inntilgjort på konsernkontoordningen til det globale Omya-konsernet. Styret anser konsernets likviditet og egenkapital som tilfredsstillende.

Styret mener at årsregnskapet gir et rettvisende bilde av konsernets eiendeler og gjeld, finansielle stilling og resultat.

7. Fremtidig utvikling og markedsrisiko

Selskap

Selskapets største og viktigste segment har vært, og er fortsatt, "Paper & Board", hvor markedet de seneste årene har hatt en generell nedgang. Bedriften har opplevd at salgsvolumet til segmentet "Paper & Board" har gått i samme retning som papirmarkedet for øvrig. Imidlertid har selskapets nedgang over en lengre periode vært mindre enn den totale markedsnedgangen i markedet for grafisk papir for den samme perioden. Selskapet opplevde, til tross for den historiske markedsnedgangen, en økning i salgsvolum i 2021.

Etterspørselen etter bedriftens produkter innen segmentet "Construction" ble redusert som følge av at en sentral kunde innen segmentet stanset sin produksjon i løpet av 2020.

Øvrige segment som bedriften leverer til, det vil si "Environmental Solutions", "Polymers" og "Consumer Goods" har hatt en stabil eller positiv markedsutvikling.

Den generelle nedgangen i markedet for grafisk papir i Europa, i tillegg til makroøkonomiske forhold nord i Europa, er forventet å påvirke bedriftens fremtidige salgsvolum. Effektene av innovasjonsarbeidet, samt markedstrendene for øvrige segment, er forventet å kunne oppveie noe av nedgangen i hovedsegmentet. Det presiseres at det normalt knytter seg usikkerhet til å vurdere framtidige forhold.



Det norske konsernet er en del av det globale Omya-konsernet. Omya er en verdensomspennende produsent av industrimineraler, hovedsakelig fyllstoff og pigment av kalsiumkarbonat og dolomitt, samt en global distributør av spesialkjemikalier. Det er viktig for Omya å identifisere og utvikle løsninger raskt. Kontinuerlig dialog med kunder over hele verden er da en nødvendighet. Konsernet har foretatt betydelige investeringer i forskning og utvikling som sikrer at Omya sine fyllstoff og pigmenter tilfredsstiller morgendagens behov i dag.

Konsernet har drevet viktig innovasjonsarbeid de seneste årene, hvilket blant annet har ført til produksjon av tørre og semi-tørre produkter ved virksomheten i Elnesvågen.

Gjennom den sterke konserntilhørighet, anser styret at konsernets sterke kundefokus og innovasjonsarbeid underbygger en påstand om at konsernet også er godt forberedt til å møte fremtidige utfordringer både produksjons- og kvalitetsmessig.

Utbruddet av Covid-19 har medførte drastiske tiltak både i Norge og i store deler av verden. Hittil har utbruddet hatt stor påvirkning på selskapets organisering, daglige aktiviteter og den enkelte ansattes arbeidshverdag. Selskapets totale salgsvolum for 2021 ble påvirket av Covid-19. Da andre markedsendringer og strukturelle endringer fant sted samtidig, er det ikke mulig å kvantifisere Covid-19 effekten isolert. Selskapet har til tross for Covid-19 effektene evnet å opprettholde sine leveranseforpliktelser ovenfor kunder. Selskapet har ikke merket en vesentlig endring i kunders evne til å gjøre opp sine forpliktelser ovenfor selskapet. Styret anser derfor utbruddet av Covid-19 til ikke å ha innvirket på vurderingen av fortsatt drift eller dets vurdering av øvrige finansielle størrelser.

Det er ikke oppstått forhold av vesentlig betydning for selskapet etter balansedagen.

Konsern

Morselskapets langsiktige tilgang på og avtaler om råstoff, i kombinasjon med datterselskapets eierskap i Utkilen Shipinvest KS, bidrar til å redusere risikoen i konsernets verdikjede før og etter morselskapets egne produksjonsaktiviteter.

Det forventes i tillegg at kjemikalietankerne vil ha en tilfredsstillende situasjon med hensyn til fremtidig beskjeftigelse. Kontraktsdekningen er god og forventes å holde seg omtrent på uendret nivå. Disponentelskapet har en godt innarbeidet posisjon i det Nordeuropeiske markedet.

Det er ikke oppstått forhold av vesentlig betydning for konsernet etter balansedagen.



8. Finansiell risiko

Valutarisiko

Konsernet er eksponert for endringer i valutakurser da en vesentlig del av shipping inntektene er i utenlandsk valuta (spesielt euro). Dog har den samme virksomheten hovedsakelig kostnader i euro.

Morselskapet er kun i liten grad eksponert for endringer i valutakurser da det vesentligste av inntekter og kostnader er i norske kroner.

Renterisiko

Konsernet er eksponert mot endringer i rentenivået med gjeld i flytende rente.

Kredittrisiko

Risiko for at motparter ikke har økonomisk evne til å oppfylle sine forpliktelser anses som lav, da det historisk sett har vært lite tap på fordringer for shippingvirksomheten. En vesentlig del av morselskapets kundefordringer er mot andre selskaper i Omya konsernet

Likviditetsrisiko

Styret vurderer likviditeten i konsernet som god, og det er ikke besluttet å innføre tiltak som endrer likviditetsrisikoen.

Elnesvågen 28.04.2022

Per-Gunnar Leversen
Styrets leder

Arild Mathisen
Styremedlem

Robert Josef Petzenhauser
Styremedlem

Antti Jussi Salminen
Styremedlem

Kurt Arild Bakke
Styremedlem

Håvard Ivar Nystad Jensen
Styremedlem

Lars Johnny Ekren
Styremedlem

Espen Lillebrygje
Daglig leder



8. Finansiell risiko

Valutarisiko

Konsernet er eksponert for endringer i valutakurser da en vesentlig del av shipping inntektene er i utenlandsk valuta (spesielt euro). Dog har den samme virksomheten hovedsakelig kostnader i euro.

Morselskapet er kun i liten grad eksponert for endringer i valutakurser da det vesentligste av inntekter og kostnader er i norske kroner.

Renterisiko

Konsernet er eksponert mot endringer i rentenivået med gjeld i flytende rente.

Kreditrisiko

Risiko for at motparter ikke har økonomisk evne til å oppfylle sine forpliktelser anses som lav, da det historisk sett har vært lite tap på fordringer for shippingvirksomheten. En vesentlig del av morselskapets kundefordringer er mot andre selskaper i Omya konsernet

Likviditetsrisiko

Styret vurderer likviditeten i konsernet som god, og det er ikke besluttet å innføre tiltak som endrer likviditetsrisikoen.

Elnesvågen 28.04.2022


Per-Gunnar Leversen
Styrets leder

Arild Mathisen
Styremedlem

Robert Josef Petzenhauser
Styremedlem

Antti Jussi Salminen
Styremedlem

Kurt Arild Bakke
Styremedlem


Håvard Ivar Nystad Jensen
Styremedlem

Lars Johnny Ekren
Styremedlem

Espen Lillebryggfeld
Daglig leder



Omya Hustadmarmor AS

RESULTATREGNSKAP (TNOK)				INCOME STATEMENT (KNOK)		
Morselskap Parent company				Konsern Consolidated accounts		
2021	2020	NOTE	DRIFTSINTEKTER OG DRIFTSKOSTNADER	OPERATING INCOME AND OPERATING EXPENSES	2021	2020
1 146 859	1 075 587	4, 5	Salgsinntekter	Sales of goods	1 146 859	1 075 587
0	0		Brutto frakttinntekter	Gross freight revenue	296 541	318 580
34 260	18 897	4, 5	Andre driftsinntekter	Other operating income	34 837	18 297
<u>1 181 119</u>	<u>1 094 484</u>		Sum driftsinntekter	Total operating income	<u>1 478 237</u>	<u>1 412 464</u>
595 960	490 626	6	Varekostnad	Production materials	595 960	490 626
-16 069	3 470	6	Beholdningsendring ferdigvarer	Change in inventory of finished goods	-16 069	3 470
0	0		Reiseavhengige kostnader	Direct voyage expenses	95 187	94 394
176 098	177 328	7	Lønnskostnad	Wages and other personnel costs	237 990	239 565
153 505	170 653	8	Ordinær avskrivning	Depreciation	204 934	310 127
145	0	8	Nedskrivning	Impairment	145	426 091
216 774	214 961	7, 9	Annen driftskostnad	Other operating costs	249 367	256 489
<u>1 126 413</u>	<u>1 057 038</u>		Sum driftskostnader	Total operating costs	<u>1 367 514</u>	<u>1 820 762</u>
<u>54 705</u>	<u>37 446</u>		Driftsresultat	Operating result	<u>110 722</u>	<u>-408 298</u>
0	0	10	FINANSINTEKTER OG FINANSKOSTNADER	FINANCIAL INCOME AND FINANCIAL EXPENSES		
0	304		Inntekt på investering i datterselskap	Income investments in subsidiaries	0	0
527	295	5	Annen renteinntekt	Interest income	5	136
-566	-331		Renteinntekt fra foretak i samme konsern	Interest income from group companies	602	2 232
-16 616	-21 999	5	Annen rentekostnad	Interest expenses	-1 078	-945
1 054	-1 090		Rentekostnad til foretak i samme konsern	Interest expenses to group companies	-16 616	-21 999
<u>-15 601</u>	<u>-22 822</u>		Annen finansinntekt/kostnad	Other financial items	-6 124	5 870
<u>39 104</u>	<u>14 624</u>		Netto finansresultat	Net financial income and expenses	<u>-23 211</u>	<u>-14 706</u>
7 905	3 054	11	Resultat før skattekostnad	Result before taxes	<u>87 511</u>	<u>-423 004</u>
			Skattekostnad på ordinært resultat	Tax cost on ordinary result	7 905	-48 345
<u>31 199</u>	<u>11 571</u>		ÅRSRESULTAT	ANNUAL RESULT	<u>79 606</u>	<u>-374 659</u>
			Herav til minoritetesinteresser	Attributable to non-controlling interests	26 154	40 251
			Årsresultat til majoritetesinteressene	Attributable to controlling interests	53 452	-414 910
31 199	11 571	12	DISPONERING	ALLOCATIONS		
250 000	0	12	Overføring annen egenkapital	Transfer other equity	53 452	-414 910
-250 000	0	12	Avsatt utbytte	Dividends	250 000	0
		12	Overført fra annen innskutt egenkapital	Transfer from capital surplus	-250 000	0



Omya Hustadmarmor AS


BALANSE PR. 31.12. (TNOK)				BALANCE AS AT 31.12. (KNOK)		
Morselskap Parent company				Konsern Consolidated accounts		
2021	2020	NOTE	EIENDELER	ASSETS	2021	2020
			Anleggsmidler	Non-current assets		
			Immatrielle eiendeler	Intangible assets		
57 195	39 839	11	Utsatt skattefordel	Deferred tax asset	57 195	56 509
57 195	39 839		Sum immatrielle eiendeler	Total intangible assets	57 195	56 509
			Varige driftsmidler	Fixed assets		
0	0	8	Skip	Vessels	328 478	358 603
269 703	310 062	8	Tomter og bygninger	Land and buildings	269 703	310 062
502 015	533 045	8	Maskiner og anlegg	Machinery	502 015	533 045
34 634	42 668	8	Driftsløsøre, inventar, o.a. utstyr	Vehicles and equipment	34 634	42 667
806 352	885 775		Sum varige driftsmidler	Total fixed assets	1 134 830	1 244 377
			Finansielle anleggsmidler	Financial assets		
143 060	0	10	Investering i datterselskap	Investment in subsidiaries	0	0
204	204	13	Investeringer i aksjer og andeler	Investment in shares	204	204
143 264	204		Sum finansielle anleggsmidler	Total financial assets	204	204
1 006 811	925 818		Sum anleggsmidler	Total non-current assets	1 192 229	1 301 090
			Omløpsmidler	Current assets		
240 170	214 947	6	Varer	Inventory	243 144	218 106
			Fordringer	Receivables		
77 510	94 550	5	Kundefordringer	Accounts receivable	103 396	218 870
380 309	168 040	5	Andre fordringer	Other receivables	530 404	294 311
457 819	262 590		Sum fordringer	Total receivables	633 801	513 181
0	84 211	15	Bankinnskudd, kontanter o.l.	Bank deposits, cash on hand	47 445	135 144
697 989	561 748		Sum omløpsmidler	Total current assets	924 389	866 431
1 704 800	1 487 567		SUM EIENDELER	TOTAL ASSETS	2 116 618	2 167 520



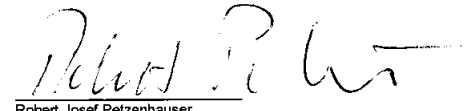
Omya Hustadmarmor AS

BALANSE PR. 31.12. (TNOK)			BALANCE AS AT 31.12. (KNOK)			
Morselskap Parent company			Konsern Consolidated accounts			
2021	2020	NOTE	EGENKAPITAL OG GJELD	EQUITY AND LIABILITIES	2021	2020
			Egenkapital	Equity		
			Innskutt egenkapital	Paid-in capital		
300 000	300 000	12, 13	Aksjekapital	Share capital	300 000	15 300
1 725 756	3 532	12	Overkursfond	Share premium	1 725 756	2 256 924
<u>2 025 756</u>	<u>303 532</u>		Sum innskutt egenkapital	Total paid-in capital	<u>2 025 756</u>	<u>2 272 224</u>
			Opptjent egenkapital	Retained earnings		
0	0	12	Minoritet	Non-controlling interests	205 735	219 772
-1 453 573	201 073	12	Annen egenkapital	Other equity	-1 270 999	-1 321 018
<u>-1 453 573</u>	<u>201 073</u>		Sum opptjent egenkapital	Total retained earnings	<u>-1 065 264</u>	<u>-1 101 246</u>
572 183	504 605		Sum egenkapital	Total equity	<u>960 492</u>	<u>1 170 978</u>
			Gjeld	Liabilities		
			Avsetning for forpliktelser	Provisions for liabilities		
0	0	11	Utsatt skatt	Deferred tax	0	0
<u>0</u>	<u>0</u>		Sum avsetninger for forpliktelser	Total provisions for liabilities	<u>0</u>	<u>0</u>
			Langsiktig gjeld	Long-term liabilities		
728 000	835 000	5	Gjeld til konsernselskap	Liabilities to group companies	728 000	835 000
<u>728 000</u>	<u>835 000</u>		Sum langsiktig gjeld	Total long-term liabilities	<u>728 000</u>	<u>835 000</u>
			Kortsiktig gjeld	Current liabilities		
109 333	95 062	5	Leverandørgjeld	Accounts payable	117 909	107 737
9 485	12 241	11	Betalbar skatt	Tax payable	9 485	12 555
12 736	12 679		Skyldige offentlige avgifter	Public duties payable	12 736	12 691
250 000	0	12	Utbytte	Provision for dividends	250 000	0
23 063	27 980	5	Annen kortsiktig gjeld	Other current liabilities	37 997	28 559
<u>404 617</u>	<u>147 962</u>		Sum kortsiktig gjeld	Sum kortsiktig gjeld	<u>428 126</u>	<u>161 542</u>
1 132 617	982 962		Sum gjeld	Sum gjeld	<u>1 156 126</u>	<u>996 542</u>
1 704 800	1 487 567		SUM EGENKAPITAL OG GJELD	SUM EGENKAPITAL OG GJELD	<u>2 116 618</u>	<u>2 167 520</u>


Elnesvågen, 31.12.2021 / 28.04.2022
Styret i Omya Hustadmarmor AS
The Board of Omya Hustadmarmor AS

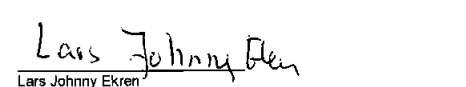

Per-Gunnar Laversen
Styreleder/Chairman of the Board


Arild Mathisen
Styremedlem/Board member


Robert Josef Petzenhauser
Styremedlem/Board member


Artti Jussi Salminen
Styremedlem/Board member


Håvard Ivar Nystad Jensen
Styremedlem/Board member


Lars Johnny Ekren
Styremedlem/Board member


Kurt Arild Bakke
Styremedlem/Board member


Espen Lillebrygjeid
Daglig leder/Managing director



Omya Hustadmarmor AS

BALANSE PR. 31.12. (TNOK)				BALANCE AS AT 31.12. (KNOK)			
Morselskap Parent company				Konsern Consolidated accounts			
2021	2020	NOTE	EGENKAPITAL OG GJELD	EQUITY AND LIABILITIES	2021	2020	
			Egenkapital	Equity			
			Innskutt egenkapital	Paid-in capital			
300 000	300 000	12, 13	Aksjekapital	Share capital	300 000	15 300	
1 725 756	3 532	12	Overkursfond	Share premium	1 725 756	2 256 924	
<u>2 025 756</u>	<u>303 532</u>		Sum innskutt egenkapital	Total paid-in capital	<u>2 025 756</u>	<u>2 272 224</u>	
			Opptjent egenkapital	Retained earnings			
0	0	12	Minoritet	Non-controlling interests	205 735	219 772	
-1 453 573	201 073	12	Annen egenkapital	Other equity	-1 270 999	-1 321 018	
<u>-1 453 573</u>	<u>201 073</u>		Sum opptjent egenkapital	Total retained earnings	<u>-1 065 264</u>	<u>-1 101 246</u>	
<u>572 183</u>	<u>504 605</u>		Sum egenkapital	Total equity	<u>960 492</u>	<u>1 170 978</u>	
			Gjeld	Liabilities			
			Avsetning for forpliktelser	Provisions for liabilities			
0	0	11	Utsatt skatt	Deferred tax	0	0	
<u>0</u>	<u>0</u>		Sum avsetninger for forpliktelser	Total provisions for liabilities	<u>0</u>	<u>0</u>	
			Langsiktig gjeld	Long-term liabilities			
728 000	835 000	5	Gjeld til konsernselskap	Liabilities to group companies	728 000	835 000	
<u>728 000</u>	<u>835 000</u>		Sum langsiktig gjeld	Total long-term liabilities	<u>728 000</u>	<u>835 000</u>	
			Kortsiktig gjeld	Current liabilities			
109 333	95 062	5	Leverandørgjeld	Accounts payable	117 909	107 737	
9 485	12 241	11	Betalbar skatt	Tax payable	9 485	12 555	
12 736	12 679		Skyldige offentlige avgifter	Public duties payable	12 736	12 691	
250 000	0	12	Utbytte	Provision for dividends	250 000	0	
23 063	27 980	5	Annen kortsiktig gjeld	Other current liabilities	37 997	28 559	
<u>404 617</u>	<u>147 962</u>		Sum kortsiktig gjeld	Sum kortsiktig gjeld	<u>428 128</u>	<u>161 542</u>	
<u>1 132 617</u>	<u>982 962</u>		Sum gjeld	Sum gjeld	<u>1 156 126</u>	<u>996 542</u>	
<u>1 704 800</u>	<u>1 487 567</u>		SUM EGENKAPITAL OG GJELD	SUM EGENKAPITAL OG GJELD	<u>2 116 618</u>	<u>2 167 520</u>	

Elnesvågen, 31.12.2021 / 28.04.2022
Styret i Omya Hustadmarmor AS
The Board of Omya Hustadmarmor AS

Per-Gunnar Leversen
Styreleder/Chairman of the Board

Arild Mathisen
Styremedlem/Board member

Robert Josef Petzenhauser
Styremedlem/Board member

Antti Jussi Salminen
Styremedlem/Board member

Håvard Ivar Nystad Jensen
Styremedlem/Board member

Lars Johnny Ekren
Styremedlem/Board member

Kurt Arild Bakke
Styremedlem/Board member

Espen Lillebryggjeld
Daglig leder/Managing director



Omya Hustadmarmor AS

KONTANTSTRØMOPPSTILLING (TNOK)			CASH FLOW STATEMENT (KNOK)	
Morselskap Parent company			Konsern Consolidated accounts	
2021	2020	Note	2021	2020
Kontantstrøm fra operasjonelle aktiviteter			Cash flow from operating activities	
39 104	14 624		87 511	-423 004
-11 560	-6 373	11	-11 560	5 939
153 505	170 653	8	204 934	310 127
0	0	8	-12 757	7 040
0	0		0	11 613
145	0	8	145	0
-663	-35	8	-663	35
-25 223	-10 208		-25 038	-5 882
17 040	51 611		8 535	60 747
14 271	-13 636		12 581	-22 648
0	0		0	-14 706
-90 267	-55 676		-122 083	392 132
96 353	150 960		141 605	321 393
Kontantstrøm fra investeringsaktiviteter			Cash flow from Investments	
1 755	35	8	1 755	35
-75 319	-69 497	8	-83 867	-79 646
-73 564	-69 462		-82 112	-79 611
Kontantstrøm fra finansieringsaktiviteter			Cash flow from financing activities	
0	35 000		0	35 000
-107 000	-100 000		-107 000	-100 000
0	0		-40 192	0
0	0		0	-228 748
-107 000	-65 000		-147 192	-293 748
-84 211	16 498		-87 699	-51 966
84 211	67 713		135 144	187 110
0	84 211		47 445	135 144



Omya Hustadmarmor AS Noter til regnskapet for 2021 (TNOK)

Note 1 Regnskapsprinsipper

Årsregnskapet er satt opp i samsvar med regnskapslovens bestemmelser og god regnskapsskikk.

Konsolidering

Konsernregnskapet inkluderer Omya Hustadmarmor AS og selskaper som Omya Hustadmarmor AS har bestemmende innflytelse over. Bestemmende innflytelse oppnås normalt når konsernet eier mer enn 50 % av aksjene i selskapet, og konsernet utøver faktisk kontroll over selskapet. Minoritetsinteresser inngår i konsernets egenkapital. Transaksjoner og mellomværende mellom selskapene i konsernet er eliminert. Konsernregnskapet er utarbeidet etter ensartede prinsipper, ved at datterselskapet følger de samme regnskapsprinsipper som morselskapet.

Oppkjøpsmetoden benyttes ved regnskapsføring av virksomhetssammenslutninger. Selskaper som er kjøpt eller solgt i løpet av året inkluderes i konsernregnskapet fra det tidspunktet kontroll oppnås og inntil kontroll opphører.

Når konsernets tapsandel overstiger investeringen i et tilknyttet selskap, reduseres konsernets balanseførte verdi til null og ytterligere tap regnskapsføres ikke med mindre konsernet har en forpliktelse til å dekke dette tapet.

Valuta

Transaksjoner i utenlandsk valuta omregnes til kursen på transaksjonstidspunktet. Pengeposter i utenlandsk valuta omregnes til norske kroner ved å benytte balansedagens kurs. Ikke-pengeposter som måles til historisk kurs uttrykt i utenlandsk valuta, omregnes til norske kroner ved å benytte valutakursen på transaksjonstidspunktet. Ikke-pengeposter som måles til virkelig verdi uttrykt i utenlandsk valuta, omregnes til valutakursen fastsatt på måletidspunktet. Valutakursendringer resultatføres løpende i regnskapsperioden under andre finansposter.

Inntekter

Inntektsføring ved salg av varer skjer på leveringstidspunktet. Tjenester inntektsføres etter hvert som de leveres.

Skatt

Skattekostnaden i resultatregnskapet omfatter både periodens betalbare skatt og endring i utsatt skatt. Utsatt skatt er beregnet med 22 % på grunnlag av de midlertidige forskjeller som eksisterer mellom regnskapsmessige og skattemessige verdier, samt ligningsmessig underskudd til fremføring ved utgangen av regnskapsåret. Skatteøkende og skattereduserende midlertidige forskjeller som reverserer eller kan reverseres i samme periode er utlignet og nettoført. Netto utsatt skattefordel balanseføres i den grad det er sannsynlig at denne kan bli utnyttet.

Fraktinntekter og kostnader

Inntekter og kostnader relatert til en reise er fordelt prorata etter antall dager før og etter regnskapsavslutningsdato.

Klassifisering og vurdering av anleggsmidler og langsiktig gjeld

Anleggsmidler omfatter eiendeler bestemt til varig eie og bruk. Anleggsmidler er vurdert til anskaffelseskost, fratrukket avskrivninger og nedskrivninger. Langsiktig gjeld balanseføres til nominelt beløp på transaksjonstidspunktet.

Varige driftsmidler balanseføres og avskrives over driftsmidlets økonomiske levetid. Tomter avskrives ikke. Direkte vedlikehold av driftsmidler kostnadsføres løpende under driftskostnader, mens påkostninger eller forbedringer tillegges driftsmidlets kostpris og avskrives i takt med driftsmidlet. Varige driftsmidler nedskrives til gjenvinnbart beløp ved verdifall som forventes ikke å være forbigående. Gjenvinnbart beløp er det høyeste av netto salgsverdi og verdi i bruk. Verdi i bruk er nåverdi av fremtidige kontantstrømmer knyttet til eiendelen. Nedskrivningen reverseres når grunnlaget for nedskrivningen ikke lenger er til stede.



Omya Hustadmarmor AS Noter til regnskapet for 2021 (TNOK)

Klassifisering og vurdering av omløpsmidler og kortsiktig gjeld

Omløpsmidler og kortsiktig gjeld omfatter normalt poster som forfaller til betaling innen ett år etter balansedagen, samt poster som knytter seg til varekretsløpet. Omløpsmidler vurderes til laveste verdi av anskaffelseskost og virkelig verdi. Kortsiktig gjeld balanseføres til nominelt beløp på transaksjonstidspunktet.

Finansielle instrumenter

Konsernet har inngått langsiktige avtaler om kjøp av energi. Verdiendring på avtaler som sikrer bedriftens sannsynlige energiforbruk regnskapsføres ikke.

Datterselskap og tilknyttet selskap

Datterselskap og tilknyttede selskaper vurderes etter kostmetoden i selskapsregnskapet. Investeringen er vurdert til anskaffelseskost for aksjene med mindre nedskrivning har vært nødvendig. Det er foretatt nedskrivning til virkelig verdi når verdifall skyldes årsaker som ikke kan forventes å være forbigående og det må anses nødvendig etter god regnskapsskikk. Nedskrivninger er reversert når grunnlaget for nedskrivning ikke lenger er til stede.

Utbytte, konsernbidrag og andre utdelinger fra datterselskap er inntektsført samme år som det er avsatt i givers regnskap. Overstiger utbytte / konsernbidraget andelen av opptjent resultat etter anskaffelsestidspunktet, representerer den overskytende del tilbakebetaling av investert kapital, og utdelingene er fratrukket investeringens verdi i balansen til morselskapet.

Varer

Varer er vurdert til det laveste av anskaffelseskost og netto salgsverdi. For råvarer brukes gjenanskaffelseskost som tilnærming til virkelig verdi. For ferdig tilvirkede varer og varer under tilvirkning består anskaffelseskost av utgifter til produktutforming, materialforbruk, direkte lønn og andre direkte og indirekte produksjonskostnader (basert på normal kapasitet). Selskapet benytter standardkost for ferdig tilvirkede varer og varer under tilvirkning. Virkelig verdi er estimert salgspris fratrukket utgifter til ferdigstillelse og salg. Reservedeler klassifiserer som varelager og vurderes til det laveste av gjennomsnittlig anskaffelseskost og virkelig verdi.

Fordringer

Kundefordringer og andre fordringer oppføres til pålydende etter fradrag for avsetning til forventet tap. Avsetning til tap gjøres på grunnlag av en individuell vurdering av de enkelte fordringene. For øvrige kundefordringer utføres en uspesifisert avsetning for å dekke forventet tap på krav.

Pensjoner - Innskuddsbasert ordning

Kostnaden til innskuddsbasert pensjonsordning tilsvarer periodens premie til forsikringsselskapet.

Kontantstrømoppstilling

Kontantstrømoppstillingen er utarbeidet etter den indirekte metoden. Kontanter og kontantekvivalenter omfatter kontanter, bankinnskudd og andre kortsiktige, likvide plasseringer.

Offentlige tilskudd

Selskapet mottar offentlig tilskudd fra Miljødirektoratet for CO2 kompensasjon og reduserer den totale energikostnaden med det offentlige tilskuddet i resultatregnskapet.



Omya Hustadmarmor AS Noter til regnskapet for 2021 (TNOK)

Note 2 Endring i konsernsammensetning

Konsernet gjennomførte en omvendt mor-datter-fusjon registrert i Foretaksregisteret 01.03.2021 med regnskapsmessig virkning fra 01.01.2021. Tidligere morselskap Omya Holding Norge AS overdro aksjene i Omya Shipping AS, innestående på bankkonto og konsernkontoordning samt utsatt skattefordel som følge av fremførbart avskåret rentefradrag til Omya Hustadmarmor AS. Fusjonen ble gjennomført til konsern- og skattemessig kontinuitet med egne aksjer som vederlag.

Note 3 Ressurser og avsetning til reetablering av gruve og dagbrudd

Omya Hustadmarmor AS driver dagbrudd og gruve for utvinning av dolomitt. Antatt levetid for disse er med ressursforbruk, kontrakter og avtaler mer enn 20 år. Det er ikke avsatt noe beløp til reetablering av brudd i regnskapet.

Note 4 Salgsinntekter

Konsernets virksomhet er å investere i og operere innenfor mineralindustri herunder transport med kjemikalietankere. Konsernets inntekter stammer hovedsaklig fra produksjon og frakt av kalsiumkarbonat og 98% av salget skjer til Europa hvorav 13% til Norge.

Note 5 Transaksjoner og mellomværende med nærstående parter

Nærstående part	Tilknytning	Eierandel
Omya Shipping AS	Datterselskap	100 %
Omya AG	Morselskap	100 %
Øvrige	Søsterselskaper	

Følgende interne transaksjoner har funnet sted i 2021:

	Omya Hustadmarmor AS	Konsern
Salg til datterselskap	100	100
Salg til søsterselskap	1 009 130	1 157 829
Bunkerskompensasjon fra søsterselskap	0	63 834
Kjøp fra søsterselskap	356 299	0
Renteinntekt fra søsterselskap	527	602
Rentekostnad til søsterselskap	16 616	0

Alle transaksjoner er foretatt som del av den ordinære virksomheten og til armlengdes priser.



Omya Hustadmarmor AS Noter til regnskapet for 2021 (TNOK)

Balansen inkluderer følgende beløp som følge av transaksjoner med tilknyttede selskap:

Omya Hustadmarmor AS

	2021	2020
Kundefordringer morselskap	0	0
Kundefordringer søsterselskap	55 680	69 291
Kundefordringer datterselskap	16	8
Konsernkontoordning	316 225	94 306
Lån fra søsterselskap	-728 000	-835 000
Leverandørgjeld søsterselskap	-28 268	-22 922
Avsatt utbytte	-250 000	0
Sum	-634 362	-694 326

Konsern

	2021	2020
Kundefordringer søsterselskap	71 429	79 660
Konsernkontoordning	462 320	200 771
Lån fra søsterselskap	-728 000	-835 000
Leverandørgjeld søsterselskap	-28 268	-22 922
Avsatt utbytte	-250 000	0
Sum	-250 223	-577 491

Note 6 Varer

Omya Hustadmarmor AS

Varelager	2021	2020
Lager av råvarer/hjelpestoff	104 142	96 468
Emballasje, delelager mv.	77 299	75 522
Ferdigvarer	58 729	42 957
Sum varelager	240 170	214 947

Ukuransnedskrivning	-9 818	-6 593
---------------------	--------	--------

Selskapet har i 2021 foretatt nedskrivninger av reservedeler med lav omløpshastighet med netto resultatteffekt TNOK 2 685.
Akkumulerte nedskrivninger av reservedeler med lav omløpshastighet beløper seg til TNOK 9 241 pr. 31.12.21.

Konsern

Varelager	2021	2020
Lager av råvarer/hjelpestoff	104 142	96 468
Emballasje, delelager mv.	77 299	75 522
Ferdigvarer	58 729	42 957
Bunkersbeholdning	2 974	3 158
Sum varelager	243 144	218 105

Ukuransnedskrivning	-9 818	-6 593
---------------------	--------	--------



Omya Hustadmarmor AS Noter til regnskapet for 2021 (TNOK)

Note 7 Lønnskostnader og ytelser, godtgjørelser til daglig leder, styret og revisor

Omya Hustadmarmor AS

Lønnskostnader

	2021	2020
Lønninger	147 457	149 440
Arbeidsgiveravgift	20 125	19 075
Pensjonskostnader	12 326	11 816
Andre ytelser	3 624	2 091
Aktiverte lønnskostnader	-7 434	-5 095
Sum	176 098	177 328

Gjennomsnittlig antall årsverk 200 194

Selskapet er pliktig til å ha tjenstepensjonsordning etter lov om obligatorisk tjenstepensjon. Selskapets pensjonsordninger tilfredsstiller lovens krav.

Selskapet har en innskuddsbasert tjenstepensjonsordning for 193 personer etter lov om obligatorisk tjenstepensjon. Kostnadsført beløp i 2021 utgjør TNOK 10 216.

Ny AFP-ordning f.o.m. 01.01.2011 regnskapsføres som en innskuddsbasert ordning, som følge av at forpliktelsen ikke kan måles pålitelig. AFP-ordningen omfatter 209 personer.

AFP-ordningen i 2021 utgjør TNOK 2 110.

Ytelser til ledende personer

	Daglig leder	Styret
Lønn	2 318	0
Pensjonskostnader	122	0
Annen godtgjørelse	12	843
Sum	2 452	843

Daglig leder har bonusordning som er knyttet opp mot oppnådde resultater. Det foreligger ingen avtale om etterlønn for daglig leder.

Selskapet har ikke gitt lån eller stilt sikkerhet til fordel for ansatte, aksjeeiere eller medlemmer av styret.

Revisor

Kostnadsført honorar for lovpålagt revisjon for 2021 utgjør TNOK 483 ekskl. mva.

I tillegg utgjør honorar for andre tjenester inkludert teknisk bistand med ligningspapirer TNOK 72 ekskl. mva.



Omya Hustadmarmor AS Noter til regnskapet for 2021 (TNOK)

Konsern

Lønnskostnader

	2021	2020
Lønninger	198 228	196 783
Arbeidsgiveravgift	22 555	21 215
Pensjonskostnader	13 562	16 693
Andre ytelser	3 693	2 140
Innleid mannskap	15 272	12 900
Aktiverte lønnskostnader	-7 434	-5 095
Refusjoner*)	-7 886	-5 071
Sum	237 990	239 565

Gjennomsnittlig antall årsverk 269 263

*) Refusjon fra UD for å sikre sysselsetting av norske sjømenn, sykepenger mv.

Alle sjøfolk som arbeider ombord i Utkilen Shipinvest KS sine skip er ansatt i Utkilen AS. Utkilen Shipinvest KS belastes for de lønnskostnader inkl. pensjon som referer seg til de sjøfolk som arbeider ombord i selskapets skip.

Revisor

Kostnadsført honorar for lovpålagt revisjon for 2021 utgjør TNOK 622 ekskl. mva. I tillegg utgjør honorar for andre tjenester inkludert teknisk bistand med ligningspapirer TNOK 123 ekskl. mva.

Note 8 Varige driftsmidler

Omya Hustadmarmor AS

	Tomter, bygninger o.a. fast eiendom	Maskiner og anlegg	Driftsløsøre, inventar o.a. utstyr	Totalt
Anskaffelseskost 01.01.2021	1 813 559	4 344 297	160 914	6 318 771
Tilgang kjøpte driftsmidler	2 787	65 260	7 272	75 319
Avgang solgte driftsmidler	-500	0	-592	-1 092
Anskaffelseskost 31.12.2021	1 815 846	4 409 557	167 594	6 392 998
Akk. av- og nedskrivninger 01.01.2021	1 503 497	3 811 252	118 246	5 432 995
Årets avskrivninger	42 646	96 290	14 569	153 505
Årets nedskrivninger	0	0	145	145
Akk. av- og nedskrivninger 31.12.2021	1 546 143	3 907 542	132 960	5 586 645
Balanseført verdi 31.12.2021	269 704	502 015	34 634	806 352
Økonomisk levetid	25 år	10-20 år	5-10 år	
Avskrivningsplan	Lineær	Lineær	Lineær	

Nedskrivningstest

Etter selskapets vurdering foreligger det ikke kvantitative eller kvalitative indikatorer for verdifall.



Omya Hustadmarmor AS Noter til regnskapet for 2021 (TNOK)

Konsern

	Skip	Tomter, bygninger o.a. fast eiendom	Maskiner og anlegg	Driftsløsøre , inventar o.a. utstyr	Totalt
Anskaffelseskost 01.01.2021	1 321 076	2 007 918	5 066 379	145 632	8 541 005
Tilgang kjøpte driftsmidler	8 547	2 787	65 260	7 272	83 867
Aktivert periodisk vedlikehold	29 723	0	0	0	29 723
Avgang solgte driftsmidler	0	-500	0	-592	-1 092
Anskaffelseskost 31.12.2021	1 359 347	2 010 205	5 131 639	152 312	8 653 503
Akk. av- og nedskrivninger 01.01.2021	962 473	1 697 856	4 533 334	102 965	7 296 628
Årets avskrivninger	51 429	42 646	96 290	14 569	204 934
Årets nedskrivninger	0	0	0	145	145
Årets kostnadsføring av periodisk vedlikehold	16 967	0	0	0	16 967
Akk. av- og nedskrivninger 31.12.2021	1 030 869	1 740 502	4 629 624	117 679	7 518 674
Balanseført verdi 31.12.2021	328 478	269 703	502 015	34 634	1 134 830
Økonomisk levetid	25 år	25 år	10-20 år	5-10 år	
Avskrivningsplan	Lineær	Lineær	Lineær	Lineær	

Aktivert kostnad for periodisk vedlikeholder er inkludert i bokført verdi av skip.
Periodisk vedlikehold avskrives fram mot neste forventede dokking (føres som driftskostnad).
Anskaffelseskost på driftsmidlene er inkludert merverdier fordelt til skipene ved oppkjøp av datterselskap i konsernet.
Når det gjelder skipene er det i tillegg til merverdier på skipene betalt for merverdier i utleiekontraktene skipene går på. Dette er inkludert i bokført verdi av skipene, men avskrives separat over kontraktens levetid.

Nedskrivningstest

Etter selskapets vurdering foreligger det ikke kvantitative eller kvalitative indikatorer for verdifall.
For konsernet ble det i 2020 gjennomført en nedskrivning av tidligere innregnet merverdier hvilket medførte lik bokført verdi for de underliggende eiendelen i daværende datterselskap, overtakende selskap i den omvendte mor-datter-fusjonen gjennomført med regnskapsmessig virkning fra 01.01.2021.

Arlig leie av ikke-balanseført driftsmidler

	2021	2020
Tomter og bygninger	2 040	2 393
Maskiner og driftsløsøre	1 081	1 298

Leie av bygning gjelder inntil en av partene sier opp avtalen. Konsernets avtaler om leie av maskiner/driftsløsøre har en varighet fra 3 til 5 år.

Note 9 Offentlige tilskudd

Omya Hustadmarmor AS

	2021	2020
Avsetning for CO2 kompensasjon	29 070	52 918

Øvrige selskap i konsernet har ikke mottatt eller gjort avsetninger tilknyttet offentlige tilskudd i 2021.



Omya Hustadmarmor AS Noter til regnskapet for 2021 (TNOK)

Note 10 Datterselskap

Omya Hustadmarmor AS

	Kontor-kommune	Eierandel	Stemme-andel	Egenkapital siste år	Resultat siste år	Bokført verdi pr. 31.12.21
Omya Shipping AS	Øygarden	100%	100%	272 453	36 863	143 060

Selskapet har også indirekte 51% eierandel med tilsvarende stemmeberettiget kapital i Utkilen Shipinvest KS med kontorkommune i Bergen gjennom Omya Shipping AS.

Note 11 Skatt

Omya Hustadmarmor AS

Årets skattekostnad	2021	2020
Resultatført skatt på ordinært resultat:		
Betalbar skatt	9 485	12 241
For mye/lite avsatt tidligere år	-894	-313
Endring i utsatt skatt	-685	-8 874
Skattekostnad ordinært resultat	7 905	3 054
Skattepliktig inntekt:		
Ordinært resultat før skatt	39 104	14 624
Permanente forskjeller	894	678
Endring i midlertidige forskjeller	39 941	40 337
Avskåret rentefradrag	-36 827	0
Skattepliktig inntekt	43 112	55 640
Betalbar skatt i balansen:		
Betalbar skatt på årets resultat	9 485	12 241
Sum betalbar skatt i balansen	9 485	12 241
Beregning av effektiv skattesats		
Resultat før skatt	39 104	14 624
Beregnet skatt av resultat før skatt	8 603	3 217
Skatteeffekt av permanente forskjeller	197	149
For mye/lite avsatt tidligere år	-894	-313
Sum	7 905	3 054
Effektiv skattesats	20,2 %	20,9 %



Omya Hustadmarmor AS Noter til regnskapet for 2021 (TNOK)

Skatteeffekten av midlertidige forskjeller som har gitt opphav til utsatt skatt og utsatte skattefordeler, spesifisert på typer av midlertidige forskjeller

	2021	2020	Endring
Varige driftsmidler	-223 348	-188 198	35 150
Varebeholdning	1 612	6 271	4 659
Gevinst – og tapskonto	528	660	132
Sum	-221 209	-181 268	39 941
Avskåret rentefradrag	-38 767	-75 594	-36 827
Inngår ikke i beregningen av utsatt skatt	0	75 774	75 774
Grunnlag for utsatt skattefordel	-259 976	-181 088	78 888
Utsatt skattefordel (22 %)	-57 195	-39 839	17 355

Som følge av den omvendte mor-datter-fusjonen gjennomført med regnskapsmessig virkning fra 01.01.2021 overdro tidligere morselskap avskåret rentefradrag på TNOK 75 594 og saldo på tapskonto TNOK 180 til Omya Hustadmarmor AS som er inkludert i linjen "Inngår ikke i beregningen av utsatt skatt" for 2020.

Konsern

	2021	2020
Årets skattekostnad		
Resultatført skatt på ordinært resultat:		
Betalbar skatt	9 485	12 555
For mye/lite avsatt tidligere år	-894	-313
Endring i utsatt skatt	-685	-60 587
Skattekostnad ordinært resultat	7 905	-48 345
Skattepliktig inntekt:		
Ordinært resultat før skatt	39 104	-423 004
Permanente forskjeller	894	682
Endring i midlertidige forskjeller	39 941	275 398
Avskåret rentefradrag	-36 827	0
Skattepliktig inntekt	43 112	-146 924

Da selskaper innen konsernet er underlagt rederibeskatningsordningen vil ikke ikke betalbar skatt være 22% av grunnlag for betalbar skatt.

Betalbar skatt i balansen:		
Betalbar skatt på årets resultat	9 485	12 555
Sum betalbar skatt i balansen	9 485	12 555
Beregning av effektiv skattesats		
Resultat før skatt	79 606	-423 004
Beregnet skatt av resultat før skatt	17 513	-93 061
Skatteeffekt av permanente forskjeller	197	150
For mye/lite avsatt tidligere år	-894	-313
Effekt av rederibeskattede selskap	-20 758	-36 874
Effekt av eliminerings-, konsolidering og avvikling	11 847	81 752
Sum	7 905	-48 346
Effektiv skattesats	43,0 %	-637,5 %



Omya Hustadmarmor AS Noter til regnskapet for 2021 (TNOK)

Skatteeffekten av midlertidige forskjeller som har gitt opphav til utsatt skatt og utsatte skattefordeler, spesifisert på typer av midlertidige forskjeller

	2021	2020	Endring
Varige driftsmidler	-223 348	-188 198	35 150
Varebeholdning	1 612	6 271	4 659
Gevinst – og tapskonto	528	660	132
Sum	-221 209	-181 268	39 941
Avskåret rentefradrag	-38 767	-75 594	-36 827
Finansunderskudd til fremføring i rederibeskattet selskap	2 183	3 280	1 097
Inngår ikke i beregningen av utsatt skatt	-2 183	-3 280	-1 097
Grunnlag for utsatt skattefordel	-259 976	-256 862	3 114
Utsatt skattefordel (22 %)	-57 195	-56 510	685

Note 12 Egenkapital

Omya Hustadmarmor AS

	Aksjekapital	Overkurs	Annen egenkapital	Sum egenkapital
Pr. 31.12.2020	300 000	3 532	201 073	504 605
Omvendt mor-datter-fusjon		1 972 224	-1 685 976	286 248
Pr. 01.01.2021	300 000	1 975 756	-1 484 903	790 853
Årets resultat			31 199	31 199
Annen korreksjon			131	131
Avsatt utbytte		-250 000		-250 000
Pr 31.12.2021	300 000	1 725 756	-1 453 573	572 183

Konsern

	Aksjekapital	Overkurs	Minoritets-interesser	Annen egenkapital	Sum egenkapital
Pr. 31.12.2020	15 300	2 256 924	219 772	-1 321 018	1 170 978
Omvendt mor-datter-fusjon	284 700	-281 168		-3 532	0
Pr. 01.01.2021	300 000	1 975 756	219 772	-1 324 550	1 170 978
Årets resultat			26 154	53 452	79 606
Utbetalt til minoritet			-40 191		-40 191
Annen korreksjon				100	100
Avsatt utbytte		-250 000			-250 000
Pr 31.12.2021	300 000	1 725 756	205 735	-1 270 999	960 492

Note 13 Aksjer og andeler i andre foretak m.v.

Omya Hustadmarmor AS

Anleggsmidler	Eierandel	Balanseført verdi
Industri EL AS	14,29%	100
Øvrige investeringer	<10%	104
Sum		204



Omya Hustadmarmor AS Noter til regnskapet for 2021 (TNOK)

Note 14 Aksjekapital og aksjonærinformasjon

	Antall	Pålydende (NOK)	Bokført (NOK)
A-aksjer	630 000	100	63 000 000
B-aksjer	2 370 000	100	237 000 000
Sum	3 000 000		300 000 000

Alle aksjer har like rettigheter.

	A-aksjer	B-aksjer	Sum aksjer	Eierandel	Stemmeandel
Omya AG	630 000	2 370 000	3 000 000	100%	100%
Totalt antall aksjer	630 000	2 370 000	3 000 000	100%	100%

Eneaksjonær Omya AG er hjemmehørende i Sveits.

Note 15 Bankinnskudd

Omya Hustadmarmor AS

Selskapet har bankgaranti til dekning for skyldig skattetrekk.



mazars

Fridtjof Nansens vei 19

0369 Oslo

Norway

Tel: +47 23 19 63 00

www.mazars.no

Til generalforsamlingen i Omya Hustadmarmor AS

Uavhengig revisors beretning

Konklusjon

Vi har revidert Omya Hustadmarmor AS sitt årsregnskap som består av:

- selskapsregnskapet, som består av balanse per 31. desember 2021, resultatregnskap og kontantstrømoppstilling for regnskapsåret avsluttet per denne datoen og noter til årsregnskapet, herunder et sammendrag av viktige regnskapsprinsipper, og
- konsernregnskapet, som består av balanse per 31. desember 2021, resultatregnskap og kontantstrømoppstilling for regnskapsåret avsluttet per denne datoen og noter til årsregnskapet, herunder et sammendrag av viktige regnskapsprinsipper.

Etter vår mening

- oppfyller årsregnskapet gjeldende lovkrav,
- gir selskapsregnskapet et rettviseende bilde av selskapets finansielle stilling per 31. desember 2021 og av dets resultat og kontantstrømmer for regnskapsåret avsluttet per denne datoen i samsvar med regnskapslovens regler og god regnskapsskikk i Norge, og
- gir konsernregnskapet et rettviseende bilde av konsernets finansielle stilling per 31. desember 2021 og av dets resultater og kontantstrømmer for regnskapsåret avsluttet per denne datoen i samsvar med regnskapslovens regler og god regnskapsskikk i Norge.

Grunnlag for konklusjonen

Vi har gjennomført revisjonen i samsvar med de internasjonale revisjonsstandardene International Standards on Auditing (ISA-ene). Våre oppgaver og plikter i henhold til disse standardene er beskrevet nedenfor under "Revisors oppgaver og plikter ved revisjonen av årsregnskapet". Vi er uavhengige av selskapet og konsernet slik det kreves i lov, forskrift og International Code of Ethics for Professional Accountants (inkludert internasjonale uavhengighetsstandarder) utstedt av the International Ethics Standards Board for Accountants (IESBA-reglene), og vi har overholdt våre øvrige etiske forpliktelser i samsvar med disse kravene. Innhentet revisjonsbevis er etter vår vurdering tilstrekkelig og hensiktsmessig som grunnlag for vår konklusjon.

Øvrig informasjon

Styret og daglig leder (ledelsen) er ansvarlige for informasjonen i årsberetningen og annen øvrig informasjon som er publisert sammen med årsregnskapet. Vår konklusjon om årsregnskapet ovenfor dekker verken informasjonen i årsberetningen eller annen øvrig informasjon.

I forbindelse med revisjonen av årsregnskapet er det vår oppgave å lese årsberetningen og annen øvrig informasjon. Formålet er å vurdere hvorvidt det foreligger vesentlig inkonsistens mellom årsberetningen, annen øvrig informasjon og årsregnskapet og den kunnskap vi har opparbeidet oss under revisjonen av årsregnskapet, eller hvorvidt informasjon i årsberetningen og annen øvrig informasjon ellers fremstår som vesentlig feil. Vi har plikt til å rapportere dersom årsberetningen eller annen øvrig informasjon fremstår som vesentlig feil.

Vi har ingenting å rapportere i så henseende.

Mazars AS

Org. no. 979 605 994



mazars

Basert på kunnskapen vi har opparbeidet oss i revisjonen, mener vi at årsberetningen

- er konsistent med årsregnskapet og
- inneholder de opplysninger som skal gis i henhold til gjeldende lovkrav.

Ledelsens ansvar for årsregnskapet

Ledelsen er ansvarlig for å utarbeide årsregnskapet og for at det gir et rettviseende bilde i samsvar med regnskapslovens regler og god regnskapsskikk i Norge. Ledelsen er også ansvarlig for slik intern kontroll som den finner nødvendig for å kunne utarbeide et årsregnskap som ikke inneholder vesentlig feilinformasjon, verken som følge av misligheter eller utilsiktede feil.

Ved utarbeidelsen av årsregnskapet må ledelsen ta standpunkt til selskapets og konsernets evne til fortsatt drift og opplyse om forhold av betydning for fortsatt drift. Forutsetningen om fortsatt drift skal legges til grunn for årsregnskapet så lenge det ikke er sannsynlig at virksomheten vil bli avviklet.

Revisors oppgaver og plikter ved revisjonen av årsregnskapet

Vårt mål er å oppnå betryggende sikkerhet for at årsregnskapet som helhet ikke inneholder vesentlig feilinformasjon, verken som følge av misligheter eller utilsiktede feil, og å avgi en revisjonsberetning som inneholder vår konklusjon. Betyggende sikkerhet er en høy grad av sikkerhet, men ingen garanti for at en revisjon utført i samsvar med ISA-ene, alltid vil avdekke vesentlig feilinformasjon som eksisterer. Feilinformasjon kan oppstå som følge av misligheter eller utilsiktede feil. Feilinformasjon blir vurdert som vesentlig dersom den enkeltvis eller samlet med rimelighet kan forventes å påvirke økonomiske beslutninger som brukerne foretar basert på årsregnskapet.

For videre beskrivelse av revisors oppgaver og plikter vises det til:
<https://revisorforeningen.no/revisjonsberetninger>

Elnesvågen 28.04.2022
Mazars AS


Odd Hugo Linnerud
statsautorisert revisor