



## ÅRSREGNSKAPET FOR REGNSKAPSÅRET 2018 - GENERELL INFORMASJON

### Enheten

Organisasjonsnummer: 833 711 482  
Organisasjonsform: Aksjeselskap  
Foretaksnavn: SGS NORGE AS  
Forretningsadresse: Litlås 18  
5954 MONGSTAD

### Regnskapsår

Årsregnskapets periode: 01.01.2018 - 31.12.2018

### Konsern

Morselskap i konsern: Nei

### Regnskapsregler

Regler for små foretak benyttet: Ja  
Benyttet ved utarbeidelsen av årsregnskapet til selskapet: Regnskapslovens alminnelige regler

### Årsregnskapet fastsatt av kompetent organ

Bekreftet av representant for selskapet: Dirk Hellemanns, styrets leder  
Dato for fastsettelse av årsregnskapet: 28.03.2019

### Grunnlag for avgivelse

År 2018: Årsregnskapet er elektronisk innlevert  
År 2017: Tall er hentet fra elektronisk innlevert årsregnskap fra 2018

*Det er ikke krav til at årsregnskapet m.v. som sendes til Regnskapsregisteret er undertegnet. Kontrollen på at dette er utført ligger hos revisor/enhetens øverste organ. Sikkerheten ivaretas ved at innsender har rolle/rettighet for innsending av årsregnskapet via Altinn, og ved at det bekreftes at årsregnskapet er fastsatt av kompetent organ.*

Brønnøysundregistrene, 17.08.2020



## Resultatregnskap

Beløp i: NOK	Note	2018	2017
<b>RESULTATREGNSKAP</b>			
<b>Inntekter</b>			
Salgsinntekt		31 469 181	31 724 469
<b>Sum inntekter</b>		<b>31 469 181</b>	<b>31 724 469</b>
<b>Kostnader</b>			
Lønnskostnad		16 650 708	16 602 233
Avskrivning på varige driftsmidler og immaterielle eiendeler		74 652	101 587
Annen driftskostnad		11 907 517	13 658 470
<b>Sum kostnader</b>		<b>28 632 877</b>	<b>30 362 290</b>
<b>Driftsresultat</b>		<b>2 836 304</b>	<b>1 362 179</b>
<b>Finansinntekter og finanskostnader</b>			
Renteinntekt fra foretak i samme konsern		62 595	48 735
Annen finansinntekt		541	79
<b>Sum finansinntekter</b>		<b>63 136</b>	<b>48 814</b>
Annen finanskostnad		39	0
<b>Sum finanskostnader</b>		<b>39</b>	<b>0</b>
<b>Netto finans</b>		<b>63 097</b>	<b>48 814</b>
<b>Ordinært resultat før skattekostnad</b>		<b>2 899 401</b>	<b>1 410 993</b>
Skattekostnad på ordinært resultat		0	0
<b>Ordinært resultat etter skattekostnad</b>		<b>2 899 401</b>	<b>1 410 993</b>
<b>Årsresultat</b>		<b>2 899 401</b>	<b>1 410 993</b>
<b>Overføringer og disponeringer</b>			
Overføringer til/fra annen egenkapital		2 899 401	1 410 993
<b>Sum overføringer og disponeringer</b>		<b>2 899 401</b>	<b>1 410 993</b>



## Balanse

Beløp i: NOK	Note	2018	2017
<b>BALANSE - EIENDELER</b>			
<b>Anleggsmidler</b>			
<b>Immaterielle eiendeler</b>			
<b>Varige driftsmidler</b>			
Driftsløsøre, inventar, verktøy, kontormaskiner og lignende		222 334	218 178
<b>Sum varige driftsmidler</b>		<b>222 334</b>	<b>218 178</b>
<b>Sum anleggsmidler</b>		<b>222 334</b>	<b>218 178</b>
<b>Omløpsmidler</b>			
<b>Varer</b>			
<b>Fordringer</b>			
Kundefordringer		4 812 085	4 413 675
Andre fordringer		493 721	407 730
Konsernfordringer		9 624 255	7 198 298
<b>Sum fordringer</b>		<b>14 930 061</b>	<b>12 019 703</b>
<b>Bankinnskudd, kontanter og lignende</b>			
Bankinnskudd, kontanter og lignende		5 233 312	5 519 501
<b>Sum bankinnskudd, kontanter og lignende</b>		<b>5 233 312</b>	<b>5 519 501</b>
<b>Sum omløpsmidler</b>		<b>20 163 373</b>	<b>17 539 204</b>
<b>SUM EIENDELER</b>		<b>20 385 707</b>	<b>17 757 382</b>
<b>BALANSE - EGENKAPITAL OG GJELD</b>			
<b>Egenkapital</b>			
<b>Innskutt egenkapital</b>			
Selskapskapital		804 000	804 000
Beholdning av egne aksjer		-1 000	-1 000
Overkurs		2 267 968	2 267 968
<b>Sum innskutt egenkapital</b>		<b>3 070 968</b>	<b>3 070 968</b>



## Balanse

Beløp i: NOK	Note	2018	2017
<b>Opptjent egenkapital</b>			
Annen egenkapital		11 463 915	8 564 514
<b>Sum opptjent egenkapital</b>		<b>11 463 915</b>	<b>8 564 514</b>
<b>Sum egenkapital</b>		<b>14 534 883</b>	<b>11 635 482</b>
<b>Sum langsiktig gjeld</b>		<b>0</b>	<b>0</b>
<b>Kortsiktig gjeld</b>			
Leverandørgjeld		1 150 450	1 177 478
Skyldige offentlige avgifter		1 726 124	1 862 506
Kortsiktig konserngjeld		68 844	94 011
Annen kortsiktig gjeld		2 905 406	2 987 905
<b>Sum kortsiktig gjeld</b>		<b>5 850 824</b>	<b>6 121 900</b>
<b>Sum gjeld</b>		<b>5 850 824</b>	<b>6 121 900</b>
<b>SUM EGENKAPITAL OG GJELD</b>		<b>20 385 707</b>	<b>17 757 382</b>



## Brønnøysundregistrene

### ÅRSREGNSKAP FOR REGNSKAPSÅRET 2018 - GENERELL INFORMASJON

Journalnummer: 2019 502887

#### Enheten

Organisasjonsnummer: 833 711 482  
Organisasjonsform: Aksjeselskap  
Foretaksnavn: SGS NORGE AS  
Forretningsadresse: Litlås 18  
5954 MONGSTAD

#### Regnskapsår

Årsregnskapets periode: 01.01.2018 - 31.12.2018

#### Konsern

Morselskap i konsern: Nei

#### Regnskapsregler

Regler for små foretak benyttet: Ja  
Benyttet ved utarbeidelsen av  
årsregnskapet til selskapet: Regnskapslovens alminnelige regler

#### Årsregnskapet fastsatt av kompetent organ

Bekreftet av representant for selskapet: Dirk Hellemanns, styrets leder  
Dato for fastsettelse av årsregnskapet: 28.03.2019

#### Grunnlag for avgivelse

År 2018: Årsregnskap er elektronisk innlevert.  
År 2017: Tall er hentet fra elektronisk innlevert årsregnskap fra 2018.

*Det er ikke krav til at årsregnskapet m.v. som sendes til Regnskapsregisteret er undertegnet. Kontrollen på at dette er utført ligger hos revisor/enhetens øverste organ. Sikkerheten ivaretas ved at innsender har rolle/rettighet for innsending av årsregnskapet via Altinn, og ved at det bekreftes at årsregnskapet er fastsatt av kompetent organ.*

Brønnøysundregistrene, 24.06.2019

---

#### Brønnøysundregistrene

Postadresse: Postboks 900, 8910 Brønnøysund  
Telefoner: Opplysningstelefonen 75 00 75 00 Administrasjonen 75 00 75 09 Telefaks 75 00 75 05  
E-post: fimapost@brreg.no Internett: www.brreg.no  
Organisasjonsnummer: 974 760 673



Organisasjonsnr: 833 711 482  
SGS NORGE AS

## RESULTATREGNSKAP

Beløp i: NOK	Note	2018	2017
<b>RESULTATREGNSKAP</b>			
Inntekter			
Salgsinntekt		31 469 181	31 724 469
Sum inntekter		31 469 181	31 724 469
Kostnader			
Lønnskostnad		16 650 708	16 602 233
Avskrivning på varige driftsmidler og immaterielle eiendeler		74 652	101 587
Annen driftskostnad		11 907 517	13 658 470
Sum kostnader		28 632 877	30 362 290
Drifteresultat		2 836 304	1 362 179
Finansinntekter og finanskostnader			
Renteinntekt fra foretak i samme konsern		62 595	48 735
Annen finansinntekt		541	79
Sum finansinntekter		63 136	48 814
Annen finanskostnad		39	0
Sum finanskostnader		39	0
Netto finans		63 097	48 814
Ordinært resultat før skattekostnad		2 899 401	1 410 993
Skattekostnad på ordinært resultat		0	0
Ordinært resultat etter skattekostnad		2 899 401	1 410 993
Årsresultat		2 899 401	1 410 993
Overføringer og disponeringer			
Overføringer til/fra annen egenkapital		2 899 401	1 410 993
Sum overføringer og disponeringer		2 899 401	1 410 993



Organisasjonsnr: 833 711 482  
SGS NORGE AS

## BALANSE

Beløp i: NOK	Note	2018	2017
<b>BALANSE - EIENDELER</b>			
<b>Anleggsmidler</b>			
<b>Innmaterielle eiendeler</b>			
<b>Varige driftsmidler</b>			
Driftsløsøre, inventar, verktøy, kontormaskiner og lignende			
		222 334	218 178
<b>Sum varige driftsmidler</b>		<b>222 334</b>	<b>218 178</b>
<b>Sum anleggsmidler</b>		<b>222 334</b>	<b>218 178</b>
<b>Omløpsmidler</b>			
<b>Varer</b>			
<b>Fordringer</b>			
Kundefordringer			
	4	812 085	4 413 675
Andre fordringer			
		493 721	407 730
Konsernfordringer			
		9 624 255	7 198 298
<b>Sum fordringer</b>	<b>14</b>	<b>930 061</b>	<b>12 019 703</b>
<b>Bankinnskudd, kontanter og lignende</b>			
Bankinnskudd, kontanter og lignende			
	5	233 312	5 519 501
<b>Sum bankinnskudd, kontanter og lignende</b>	<b>5</b>	<b>233 312</b>	<b>5 519 501</b>
<b>Sum omløpsmidler</b>	<b>20</b>	<b>163 373</b>	<b>17 539 204</b>
<b>SUM EIENDELER</b>	<b>20</b>	<b>385 707</b>	<b>17 757 382</b>
<b>BALANSE - EGENKAPITAL OG GJELD</b>			
<b>Egenkapital</b>			
<b>Innskutt egenkapital</b>			
Selskapskapital			
		804 000	804 000
Beholdning av egne aksjer			
		-1 000	-1 000
Overkurs			
		2 267 968	2 267 968
<b>Sum innskutt egenkapital</b>	<b>3</b>	<b>070 968</b>	<b>3 070 968</b>
<b>Opptjent egenkapital</b>			
Annen egenkapital			
	11	463 915	8 564 514
<b>Sum opptjent egenkapital</b>	<b>11</b>	<b>463 915</b>	<b>8 564 514</b>
<b>Sum egenkapital</b>	<b>14</b>	<b>534 883</b>	<b>11 635 482</b>



Sum langsiktig gjeld	0	0
<b>Kortsiktig gjeld</b>		
Leverandørgjeld	1 150 450	1 177 478
Skyldige offentlige avgifter	1 726 124	1 862 506
Kortsiktig konserngjeld	68 844	94 011
Annen kortsiktig gjeld	2 905 406	2 987 905
Sum kortsiktig gjeld	5 850 824	6 121 900
Sum gjeld	5 850 824	6 121 900
<b>SUM EGENKAPITAL OG GJELD</b>	<b>20 385 707</b>	<b>17 757 382</b>



Organisasjonnr: 833 711 482  
SGS NORGE AS

**NOTEOPPLYSNINGER - SELSKAP** - alle poster oppgitt i hele tall

**Note**

**Regnskapsprinsipper**

Årsregnskapet er satt opp etter regnskapsloven. Regnskapsreglene for små foretak er fulgt.

**Note**

**Antall aksjer og aksjeeiere**

<u>Aksjeklasse</u>	<u>Ant. aksjer</u>	<u>Pålydende</u>	<u>Bokført verdi</u>
A-aksjer	804.00	1000.00	804000.00

<u>Aksjeeiere - fritekst</u>	<u>Antall</u>	<u>Eierandel</u>	<u>Aksjeklasse</u>
SGS Group Management SA	803.00	99.88%	A-aksjer
SGS Norge AS	1.00	0.12%	A-aksjer

<u>Sum</u>	<u>Sum antall</u>	<u>Sum eierandel</u>	
	804.00	100.00%	

**Note**

**Ytelser til ledende personer**

Er det gitt ytelser til ledende person: Nei

**Ytelser til daglig leder**

<u>Ytelser</u>	<u>Lønn</u>	<u>Pensj.forpl.</u>	<u>Andre godtgj.</u>
----------------	-------------	---------------------	----------------------

**Note**

**Ytelser til revisjon**

<u>Revisjon</u>	<u>Årets</u>	<u>Fjorårets</u>
	95950.00	

<u>Andre tjenester</u>	<u>Årets</u>	<u>Fjorårets</u>
	37500.00	

<u>Sum godtgjørelse til revisor</u>	<u>Årets</u>	<u>Fjorårets</u>
	133450.00	

**Note**



2

Antall årsverk i regnskapsåret

Virksomheten har hatt følgende antall årsverk:

20.00

Note

Lån og sikkerhetstillegg til ledende personer og aksjeeiere

Er det gitt lån eller sikkerhetstillegg til ledende personer: Nei



Deloitte AS  
Dronning Eufemias gate 14  
Postboks 221 Sentrum  
NO-0103 Oslo  
Norway

Tel: +47 23 27 90 00  
www.deloitte.no

Til generalforsamlingen i SGS Norge AS

UAVHENGIG REVISORS BERETNING

### Uttalelse om revisjonen av årsregnskapet

#### Konklusjon

Vi har revidert SGS Norge AS' årsregnskap som viser et overskudd på kr 2 899 401. Årsregnskapet består av balanse per 31. desember 2018, resultatregnskap for regnskapsåret avsluttet per denne datoen og noteopplysninger til årsregnskapet, herunder et sammendrag av viktige regnskapsprinsipper.

Etter vår mening er det medfølgende årsregnskapet avgitt i samsvar med lov og forskrifter og gir et rettviseende bilde av selskapets finansielle stilling per 31. desember 2018, og av dets resultater for regnskapsåret avsluttet per denne datoen i samsvar med regnskapslovens regler og god regnskapsskikk i Norge.

#### Grunnlag for konklusjonen

Vi har gjennomført revisjonen i samsvar med lov, forskrift og god revisjonsskikk i Norge, herunder de internasjonale revisjonsstandardene International Standards on Auditing (ISA-ene). Våre oppgaver og plikter i henhold til disse standardene er beskrevet i Revisors oppgaver og plikter ved revisjon av årsregnskapet. Vi er uavhengige av selskapet slik det kreves i lov og forskrift, og har overholdt våre øvrige etiske forpliktelser i samsvar med disse kravene. Etter vår oppfatning er innhentet revisjonsbevis tilstrekkelig og hensiktsmessig som grunnlag for vår konklusjon.

#### Styrets og daglig leders ansvar for årsregnskapet

Styret og daglig leder (ledelsen) er ansvarlig for å utarbeide årsregnskapet i samsvar med lov og forskrifter, herunder for at det gir et rettviseende bilde i samsvar med regnskapslovens regler og god regnskapsskikk i Norge. Ledelsen er også ansvarlig for slik internkontroll som den finner nødvendig for å kunne utarbeide et årsregnskap som ikke inneholder vesentlig feilinformasjon, verken som følge av misligheter eller utilsiktede feil.

Ved utarbeidelsen av årsregnskapet må ledelsen ta standpunkt til selskapets evne til fortsatt drift og opplyse om forhold av betydning for fortsatt drift. Forutsetningen om fortsatt drift skal legges til grunn for årsregnskapet så lenge det ikke er sannsynlig at virksomheten vil bli avvirket.

#### Revisors oppgaver og plikter ved revisjonen av årsregnskapet

Vårt mål med revisjonen er å oppnå betryggende sikkerhet for at årsregnskapet som helhet ikke inneholder vesentlig feilinformasjon, verken som følge av misligheter eller utilsiktede feil, og å avgi en revisjonsberetning som inneholder vår konklusjon. Betryggende sikkerhet er en høy grad av sikkerhet, men ingen garanti for at en revisjon utført i samsvar med lov, forskrift og god revisjonsskikk i Norge, herunder ISA-ene, alltid vil avdekke vesentlig feilinformasjon som eksisterer. Feilinformasjon kan oppstå som følge av misligheter eller utilsiktede feil. Feilinformasjon blir vurdert som vesentlig dersom den enkeltvis eller samlet med rimelighet kan forventes å påvirke økonomiske beslutninger som brukerne foretar basert på årsregnskapet.



**Deloitte**

side 2  
Uavhengig revisors beretning – SGS  
Norge AS

Som del av en revisjon i samsvar med lov, forskrift og god revisjonsskikk i Norge, herunder ISA-ene, utøver vi profesjonelt skjønn og utviser profesjonell skepsis gjennom hele revisjonen. I tillegg:

- identifiserer og anslår vi risikoen for vesentlig feilinformasjon i regnskapet, enten det skyldes misligheter eller utilsiktede feil. Vi utformer og gjennomfører revisjonshandlinger for å håndtere slike risikoer, og innhenter revisjonsbevis som er tilstrekkelig og hensiktsmessig som grunnlag for vår konklusjon. Risikoen for at vesentlig feilinformasjon som følge av misligheter ikke blir avdekket, er høyere enn for feilinformasjon som skyldes utilsiktede feil, siden misligheter kan innebære samarbeid, forfalskning, bevisste utelatelser, uriktige fremstillinger eller overstyring av internkontroll.
- opparbeider vi oss en forståelse av den interne kontroll som er relevant for revisjonen, for å utforme revisjonshandlinger som er hensiktsmessige etter omstendighetene, men ikke for å gi uttrykk for en mening om effektiviteten av selskapets interne kontroll.
- evaluerer vi om de anvendte regnskapsprinsippene er hensiktsmessige og om regnskapsestimaterne og tilhørende noteopplysninger utarbeidet av ledelsen er rimelige.
- konkluderer vi på hensiktsmessigheten av ledelsens bruk av fortsatt drift-forutsetningen ved avleggelsen av regnskapet, basert på innhentede revisjonsbevis, og hvorvidt det foreligger vesentlig usikkerhet knyttet til hendelser eller forhold som kan skape tvil av betydning om selskapets evne til fortsatt drift. Dersom vi konkluderer med at det eksisterer vesentlig usikkerhet, kreves det at vi i revisjonsberetningen henleder oppmerksomheten på tilleggsopplysningene i regnskapet, eller, dersom slike tilleggsopplysninger ikke er tilstrekkelige, at vi modifierer vår konklusjon om årsregnskapet. Våre konklusjoner er basert på revisjonsbevis innhentet inntil datoen for revisjonsberetningen. Etterfølgende hendelser eller forhold kan imidlertid medføre at selskapet ikke fortsetter driften.
- evaluerer vi den samlede presentasjonen, strukturen og innholdet, inkludert tilleggsopplysningene, og hvorvidt årsregnskapet representerer de underliggende transaksjonene og hendelsene på en måte som gir et rettviseende bilde.

Vi kommuniserer med dem som har overordnet ansvar for styring og kontroll blant annet om det planlagte omfanget av revisjonen og til hvilken tid revisjonsarbeidet skal utføres. Vi utveksler også informasjon om forhold av betydning som vi har avdekket i løpet av revisjonen, herunder om eventuelle svakheter av betydning i den interne kontrollen.

#### **Uttalelse om andre lovmessige krav**

##### *Konklusjon om registrering og dokumentasjon*

Basert på vår revisjon av årsregnskapet som beskrevet ovenfor, og kontrollhandlinger vi har funnet nødvendig i henhold til internasjonal standard for attestasjonsoppdrag (ISAE) 3000 «Attestasjonsoppdrag som ikke er revisjon eller forenklet revisorkontroll av historisk finansiell informasjon», mener vi at ledelsen har oppfylt sin plikt til å sørge for ordentlig og oversiktlig registrering og dokumentasjon av selskapets regnskapsopplysninger i samsvar med lov og god bokføringskikk i Norge.

Oslo, 28. mars 2019  
Deloitte AS

**Mette Herdlevær**  
statsautorisert revisor



# Årsregnskap

**SGS Norge AS**

2018



## SGS Norge AS Resultatregnskap

NOTE	DRIFTSINTEKTER OG DRIFTSKOSTNADER	2018	2017
	Salgsinntekt	<u>31 469 181</u>	<u>31 724 469</u>
	<b>Sum driftsinntekter</b>	<b><u>31 469 181</u></b>	<b><u>31 724 469</u></b>
2, 5	Lønnskostnad	16 650 708	16 602 233
4	Avskrivning på varige driftsmidler og immaterielle eiendeler	74 652	101 587
2	Annen driftskostnad	<u>11 907 517</u>	<u>13 658 470</u>
	<b>Sum driftskostnader</b>	<b><u>28 632 877</u></b>	<b><u>30 362 289</u></b>
	<b>Driftsresultat</b>	<b><u>2 836 304</u></b>	<b><u>1 362 180</u></b>
	<b>FINANSINTEKTER OG FINANSKOSTNADER</b>		
	Renteinntekt fra foretak i samme konsern	62 595	48 735
	Annen finansinntekt	541	79
	Annen finanskostnad	<u>-39</u>	<u>0</u>
	<b>Netto finansresultat</b>	<b><u>63 097</u></b>	<b><u>48 814</u></b>
	<b>Ordinært resultat før skattekostnad</b>	<b><u>2 899 401</u></b>	<b><u>1 410 994</u></b>
7	Skattekostnad på ordinært resultat	<u>0</u>	<u>0</u>
	<b>Ordinært resultat</b>	<b><u>2 899 401</u></b>	<b><u>1 410 994</u></b>
	<b>ÅRSRESULTAT</b>	<b><u>2 899 401</u></b>	<b><u>1 410 994</u></b>
	<b>OVERFØRINGER</b>		
9	Avsatt til annen egenkapital	<u>2 899 401</u>	<u>1 410 994</u>
	<b>Sum overføringer</b>	<b><u>2 899 401</u></b>	<b><u>1 410 994</u></b>



## SGS Norge AS

### Noter til regnskapet 2018

#### Note 1 Regnskapsprinsipper

Årsregnskapet er satt opp i samsvar med regnskapsloven av 1998 og god regnskapsskikk for små foretak i Norge.

##### Hovedregel for vurdering og klassifisering av eiendeler og gjeld

Eiendeler bestemt til varig eie eller bruk er klassifisert som anleggsmidler. Andre eiendeler er klassifisert som omløpsmidler. Fordringer som skal tilbakebetales innen et år er klassifisert som omløpsmidler. Ved klassifisering av kortsiktig og langsiktig gjeld er tilsvarende kriterier lagt til grunn.

Omløpsmidler vurderes til laveste av anskaffelseskost og virkelig verdi.

Anleggsmidler vurderes til anskaffelseskost, men nedskrives til gjenvinnbart beløp dersom dette er lavere enn bokført verdi, og verdifallet forventes ikke å være forbigående. Anleggsmidler med begrenset økonomisk levetid avskrives planmessig.

##### Valuta

Pengeposter i utenlandsk valuta omregnes til balansedagens kurs.

##### Fordringer

Kundefordringer og andre fordringer er oppført til pålydende etter fradrag for avsetning til forventet tap. Avsetning til tap gjøres på grunnlag av en individuell vurdering av de enkelte fordringer.

##### Bankinnskudd, kontanter og lignende

Bankinnskudd, kontanter ol. inkluderer kontanter, bankinnskudd og andre betalingsmidler med forfallsdato som er kortere enn tre måneder fra anskaffelse.

##### Pensjoner

###### *Innskuddsplaner:*

Selskapet har en innskuddsplan og betaler innskudd til et forsikringselskap. Selskapet har ingen ytterligere betalingsforpliktelse etter at innskuddene er betalt. Innskuddene regnskapsføres som lønnskostnad. Eventuelle forskuddsbetalte innskudd balanseføres som eiendel (pensjonsmidler) inntil midler fra innskuddsfondet anvendes til å dekke periodens ordinære innskudd.

##### Inntekter

Inntekt regnskapsføres når den er opptjent, altså når krav på vederlag oppstår. Dette skjer når tjenesten ytes, i takt med at arbeidet utføres. Inntektene regnskapsføres med verdien av vederlaget på transaksjonstidspunktet

##### Kostnader

Kostnader regnskapsføres som hovedregel i samme periode som tilhørende inntekt. I de tilfeller det ikke er en klar sammenheng mellom utgifter og inntekter fastsettes fordelingen etter skjønnsmessige kriterier. Øvrige unntak fra sammenstillingsprinsippet er angitt der det er aktuelt.

##### Skatter

Skattekostnaden sammenstilles med regnskapsmessig resultat før skatt. Skatt knyttet til egenkapitaltransaksjoner, for eksempel konsernbidrag, føres mot egenkapitalen.

Skattekostnaden består av betalbar skatt (skatt på årets direkte skattepliktige inntekt) og endring i netto utsatt skatt. Skattekostnaden fordeles på ordinært resultat og virkning av prinsippendring og korrigering av feil i henhold til skattegrunnlaget. Utsatt skattefordel balanseføres når det er sannsynlig at den vil være realiserbar.



## Note 2 Lønnskostnader, antall ansatte, godtgjørelser, lån til ansatte mm

Lønnskostnad	2018	2017
Lønn	13 820 065	13 600 476
Arbeidsgiveravgift	1 980 576	2 022 336
Pensjonskostnader	734 626	801 054
Andre ytelser	115 441	178 367
Sum	16 650 708	16 602 233

Gjennomsnittlig antall årsverk 20 21

### Ytelser til ledende personer

Daglig leder har i 2018 vært ansatt i SGS Danmark A/S og har fått sin godtgjørelse derfra. Det er ikke utbetalt godtgjørelse til styret.

### Lån og sikkerhetsstillelse til ledende personer, aksjeeiere m.v.

Det er ikke ytet lån til eller stilt sikkerhet for ledende personer eller styret. Det er ytet kortsiktig lån til SGS SA. med kr. 9.615.905, fordelt på 2 lån på kr. 6.615.905 og kr. 3.000.000. Lånene forfaller hhv 22. februar 2019 og 18. januar 2019. Rentesats er hhv 1,05 % og 1,11 %.

### Revisor

Godtgjørelse til Deloitte AS og samarbeidende selskaper for revisjon utgjør i 2018 kr 95.950 ekskl. MVA. Godtgjørelse for andre tjenester utgjør kr 37.500 ekskl. MVA.

## Note 3 Aksjekapital og aksjonærinformasjon

Aksjekapitalen i selskapet pr 31.12.18 består av følgende aksjeklasser:

	Antall	Pålydende verdi	Bokført verdi
A-aksjer	804	1 000	804 000
Sum	804		804 000

### Eierstruktur

De største aksjonærene i selskapet pr 31.12.18 var:

	A-aksjer	Sum	Eierandel	Stemmeandel
SGS Group Management SA	803	803	99,88 %	100,00 %
SGS Norge AS	1	1	0,12 %	0,00 %
Totalt antall aksjer	804	804	100 %	100 %

### Egne aksjer

Per 31.12.18 eide SGS Norge AS 1 egen aksje med pålydende verdi 1000,-. Dette utgjør en eierandel på 0,12 %



## SGS Norge AS

### Balanse pr 31. desember

NOTE	EIENDELER	2018	2017
	<b>Anleggsmidler</b>		
	<b>Varige driftsmidler</b>		
4	Driftsløsøre, inventar, verktøy, kontormaskiner og lignende	<u>222 334</u>	<u>218 178</u>
	<b>Sum varige driftsmidler</b>	<u>222 334</u>	<u>218 178</u>
	<b>Sum anleggsmidler</b>	<u>222 334</u>	<u>218 178</u>
	<b>Omløpsmidler</b>		
	<b>Fordringer</b>		
6	Kundefordringer	4 812 085	4 413 675
6	Fordringer på selskap i samme konsern	9 624 255	7 198 298
	Andre fordringer	<u>493 721</u>	<u>407 730</u>
	<b>Sum fordringer</b>	<u>14 930 061</u>	<u>12 019 702</u>
8	Bankinnskudd, kontanter og lignende	<u>5 233 312</u>	<u>5 519 501</u>
	<b>Sum omløpsmidler</b>	<u>20 163 373</u>	<u>17 539 204</u>
	<b>SUM EIENDELER</b>	<u>20 385 707</u>	<u>17 757 381</u>




## SGS Norge AS


### Balanse pr 31. desember


NOTE	EGENKAPITAL OG GJELD	2018	2017
	<b>Egenkapital</b>		
	<b>Innskutt egenkapital</b>		
3, 9	Aksjekapital ( 804 aksjer á kr 1000 )	804 000	804 000
3, 9	Beholding av egne aksjer	-1 000	-1 000
9	Overkurs	<u>2 267 968</u>	<u>2 267 968</u>
	<b>Sum innskutt egenkapital</b>	<u>3 070 968</u>	<u>3 070 968</u>
	<b>Opptjent egenkapital</b>		
9	Annen egenkapital	<u>11 463 915</u>	<u>8 564 514</u>
	<b>Sum opptjent egenkapital</b>	<u>11 463 915</u>	<u>8 564 514</u>
	<b>Sum egenkapital</b>	<u>14 534 883</u>	<u>11 635 482</u>
	<b>Gjeld</b>		
	<b>Kortsiktig gjeld</b>		
6	Leverandørgjeld	1 150 450	1 177 478
6	Kortsiktig gjeld til selskap i samme konsern	68 844	94 011
	Skyldige offentlige avgifter	1 726 124	1 862 506
	Annen kortsiktig gjeld	<u>2 905 406</u>	<u>2 987 905</u>
	<b>Sum kortsiktig gjeld</b>	<u>5 850 824</u>	<u>6 121 900</u>
	<b>Sum gjeld</b>	<u>5 850 824</u>	<u>6 121 900</u>
	<b>SUM EGENKAPITAL OG GJELD</b>	<u>20 385 707</u>	<u>17 757 381</u>

Mongstad, 28. mars 2019

I styret for SGS Norge AS

  
Dirk Helleman  
Styrets leder

  
Michiel Wilhelmus Maria Ruikes  
Styremedlem

  
Camilla Obling  
Styremedlem/Daglig leder



## Note 4 Varige driftsmidler

	Driftsløsøre, inventar, verktøy o.l.	Sum
Anskaffelseskost 01.01.18	2 161 581	2 161 581
Tilgang kjøpte driftsmidler	78 809	78 809
Avgang	-	-
Anskaffelseskost 31.12.18	2 240 390	2 240 390
Akk. avskrivninger 31.12.18	2 018 055	2 018 055
Netto akk. og rev. nedskrivninger 31.12.18	-	-
Akk. avskr., nedskr. og rev. nedskrivninger 31.12.18	2 018 055	2 018 055
<b>Bokført verdi pr. 31.12.18</b>	<b>222 334</b>	<b>222 334</b>
Årets avskrivninger	74 652	74 652
Økonomisk levetid Avskrivningsplan	5-10 år lineær	

## Note 5 Pensjonskostnader, -midler og -forpliktelser

Selskapets pensjonsordninger tilfredsstiller kravene i lov om obligatorisk tjenestepensjon.

### Innskuddsplan

Selskapet har en kollektiv pensjonsforsikring som omfatter alle ansatte. Ordningen er en innskuddsordning. Årets pensjonspremie, korrigert med eventuelle innbetalinger til eller trekk på innskuddsfondet, er regnskapsført som pensjonskostnad.

## Note 6 Mellomværende med selskap i samme konsern m.v.

	Kundefordringer		Andre fordringer	
	2018	2017	2018	2017
Foretak i samme konsern	624 955	553 343	9 624 255	6 561 660
<b>Sum</b>	<b>624 955</b>	<b>553 343</b>	<b>9 624 255</b>	<b>6 561 660</b>

	Leverandørgjeld		Annen langsiktig gjeld	
	2018	2017	2018	2017
Foretak i samme konsern	256 136	174 705	68 844	94 011
<b>Sum</b>	<b>256 136</b>	<b>174 705</b>	<b>68 844</b>	<b>94 011</b>



## Note 7 Skattekostnad

Årets skattekostnad fremkommer slik:

	2018	2017
Betalbar skatt	-	-
Endring i utsatt skatt	-276 943	-306 230
Virkning av endring i skatteregler	276 943	306 230
<b>Skattekostnad ordinært resultat</b>	<b>-</b>	<b>-</b>

	2018	2017
Ikke balanseført utsatt skattefordel	6 092 744	7 043 287

## Note 8 Bankinnskudd

Bankinnskudd, kontanter og lignende omfatter bundne skattetrekkmidler med kr. 556.569,-.

## Note 9 Egenkapital

	Aksjekapital	Egne aksjer	Overkurs	Annen egenkapital	Sum egenkapital
Egenkapital 01.01.2018	804 000	-1 000	2 267 968	8 564 514	11 635 482
Årets resultat				2 899 401	2 899 401
Utbytte					-
Konsernbidrag					-
<b>Egenkapital 31.12.2018</b>	<b>804 000</b>	<b>-1 000</b>	<b>2 267 968</b>	<b>11 463 915</b>	<b>14 534 883</b>