



## ÅRSREGNSKAPET FOR REGNSKAPSÅRET 2019 - GENERELL INFORMASJON

### Enheten

Organisasjonsnummer: 911 724 677  
Organisasjonsform: Aksjeselskap  
Foretaksnavn: NORTHERN MILES AS  
Forretningsadresse: Minne industriområde 45  
2092 MINNESUND

### Regnskapsår

Årsregnskapets periode: 01.10.2018 - 30.09.2019

### Konsern

Morselskap i konsern: Ja  
Konsernregnskap lagt ved: Nei

### Regnskapsregler

Regler for små foretak benyttet: Ja  
Benyttet ved utarbeidelsen av årsregnskapet til selskapet: Regnskapslovens alminnelige regler

### Årsregnskapet fastsatt av kompetent organ

Bekreftet av representant for selskapet: Julianne Lehn Lundberg  
Dato for fastsettelse av årsregnskapet: 09.01.2020

### Grunnlag for avgivelse

År 2019: Årsregnskapet er elektronisk innlevert  
År 2018: Tall er hentet fra elektronisk innlevert årsregnskap fra 2019

*Det er ikke krav til at årsregnskapet m.v. som sendes til Regnskapsregisteret er undertegnet. Kontrollen på at dette er utført ligger hos revisor/enhetens øverste organ. Sikkerheten ivaretas ved at innsender har rolle/rettighet for innsending av årsregnskapet via Altinn, og ved at det bekreftes at årsregnskapet er fastsatt av kompetent organ.*

Brønnøysundregistrene, 25.07.2021



## Resultatregnskap

Beløp i: NOK	Note	2019	2018
<b>RESULTATREGNSKAP</b>			
<b>Inntekter</b>			
Salgsinntekt		29 083 214	82 081 301
Annen driftsinntekt		588 524	1 474 554
<b>Sum inntekter</b>		<b>29 671 738</b>	<b>83 555 855</b>
<b>Kostnader</b>			
Varekostnad		28 733 858	72 605 454
Lønnskostnad	1, 2, 3	2 288 471	3 526 848
Avskrivning på driftsmidler og immaterielle eiendeler	6	209 081	224 332
Annen driftskostnad	12	3 259 740	16 001 436
<b>Sum kostnader</b>		<b>34 491 150</b>	<b>92 358 069</b>
<b>Driftsresultat</b>		<b>-4 819 412</b>	<b>-8 802 215</b>
<b>Finansinntekter og finanskostnader</b>			
Annen renteinntekt		387	608
Annen finansinntekt		182 918	95 729
<b>Sum finansinntekter</b>		<b>183 305</b>	<b>96 337</b>
Nedskrivning av finansielle eiendeler	14	-5 459 715	66 159 618
Annen rentekostnad		127 742	367 174
Annen finanskostnad	15	1 524 234	4 261 944
<b>Sum finanskostnader</b>		<b>-3 807 739</b>	<b>70 788 736</b>
<b>Netto finans</b>		<b>3 991 044</b>	<b>-70 692 399</b>
<b>Ordinært resultat før skattekostnad</b>		<b>-828 368</b>	<b>-79 494 614</b>
Skattekostnad på ordinært resultat	4, 5		-434 066
<b>Ordinært resultat etter skattekostnad</b>		<b>-828 368</b>	<b>-79 060 548</b>
<b>Årsresultat</b>	9	<b>-828 368</b>	<b>-79 060 548</b>
<b>Overføringer og disponeringer</b>			
Udekket tap		-828 368	-76 510 167
Annen egenkapital	9		-2 550 381



## Resultatregnskap

<b>Beløp i: NOK</b>	<b>Note</b>	<b>2019</b>	<b>2018</b>
Sum overføringer og disponeringer		-828 368	-79 060 548



## Balanse

Beløp i: NOK	Note	2019	2018
<b>BALANSE - EIENDELER</b>			
<b>Anleggsmidler</b>			
<b>Immaterielle eiendeler</b>			
<b>Varige driftsmidler</b>			
Driftsløsøre, inventar, verktøy, kontormaskiner, ol.	6, 16	837 000	2 182 447
<b>Sum varige driftsmidler</b>		<b>837 000</b>	<b>2 182 447</b>
<b>Finansielle anleggsmidler</b>			
Investering i datterselskap	13	2	1 720 002
Lån til foretak i samme konsern	14	1	1
Andre fordringer		60 801	517 048
<b>Sum finansielle anleggsmidler</b>		<b>60 804</b>	<b>2 237 051</b>
<b>Sum anleggsmidler</b>		<b>897 804</b>	<b>4 419 498</b>
<b>Omløpsmidler</b>			
<b>Varer</b>			
Varer			3 594 323
<b>Sum varer</b>			<b>3 594 323</b>
<b>Fordringer</b>			
Kundefordringer	7		1 065 770
Andre fordringer		505 737	311 989
<b>Sum fordringer</b>		<b>505 737</b>	<b>1 377 759</b>
<b>Bankinnskudd, kontanter og lignende</b>			
Bankinnskudd, kontanter og lignende	8	1 761 106	2 031 296
<b>Sum bankinnskudd, kontanter og lignende</b>		<b>1 761 106</b>	<b>2 031 296</b>
<b>Sum omløpsmidler</b>		<b>2 266 843</b>	<b>7 003 377</b>
<b>SUM EIENDELER</b>		<b>3 164 647</b>	<b>11 422 875</b>

## BALANSE - EGENKAPITAL OG GJELD



## Balanse

Beløp i: NOK	Note	2019	2018
<b>Egenkapital</b>			
<b>Innskutt egenkapital</b>			
Aksjekapital (100 aksjer à kr 1 000,00)	10, 11	100 000	100 000
Annen innskutt egenkapital	9	-8 000	-8 000
<b>Sum innskutt egenkapital</b>		<b>92 000</b>	<b>92 000</b>
<b>Opptjent egenkapital</b>			
Udekket tap	9	77 338 534	76 510 166
<b>Sum opptjent egenkapital</b>		<b>-77 338 534</b>	<b>-76 510 166</b>
<b>Sum egenkapital</b>	9, 17	<b>-77 246 534</b>	<b>-76 418 166</b>
<b>Gjeld</b>			
<b>Langsiktig gjeld</b>			
<b>Annen langsiktig gjeld</b>			
Gjeld til kredittinstitusjoner	16	595 055	1 814 326
Langsiktig konserngjeld		10 946 255	13 556 529
Øvrig langsiktig gjeld	15, 16	67 221 878	57 373 393
<b>Sum annen langsiktig gjeld</b>		<b>78 763 188</b>	<b>72 744 249</b>
<b>Sum langsiktig gjeld</b>		<b>78 763 188</b>	<b>72 744 249</b>
<b>Kortsiktig gjeld</b>			
Leverandørgjeld		-25 394	1 430 754
Skyldige offentlige avgifter		10 629	11 203 957
Annen kortsiktig gjeld		1 662 758	2 462 082
<b>Sum kortsiktig gjeld</b>		<b>1 647 993</b>	<b>15 096 792</b>
<b>Sum gjeld</b>		<b>80 411 181</b>	<b>87 841 041</b>
<b>SUM EGENKAPITAL OG GJELD</b>		<b>3 164 647</b>	<b>11 422 875</b>



CENTER REVISJON

Til Generalforsamlingen i

**Northern Miles AS**  
Orgnr. 911 724 677

Center Revisjon AS  
Tuneveien 97  
1712 Grålum  
Telefon: 69 10 44 30  
Orgnr: 916788517 MVA  
Bankkonto: 6129.06.78845  
centerrevisjon.no  
Medlem - Den Norske Revisorforening

**UAVHENGIG REVISORS BERETNING**

**Uttalelse om revisjonen av årsregnskapet**

**Konklusjon med forbehold**

Vi har revidert årsregnskapet til Northern Miles AS som viser et **underskudd på kr 828 368**, som består av balanse per 30. september 2019 og resultatregnskap for det avsluttede regnskapsåret, og noter til årsregnskapet, herunder et sammendrag av viktige regnskapsprinsipper.

Etter vår mening er det medfølgende årsregnskapet, med unntak av de mulige virkningen av forholdet som er omtalt i avsnittet «Grunnlag for konklusjonen med forbehold» i samsvar med lov og forskrifter og gir et rettvisende bilde av selskapets finansielle stilling per 30. september 2019, og av dets resultater for regnskapsåret avsluttet per denne datoen i samsvar med regnskapslovens regler og god regnskapsskikk i Norge.

**Grunnlag for konklusjonen med forbehold**

Vi har ikke mottatt revisjonsbevis som gjør oss i stand til å kunne mene noe om fullstendigheten av deler av den bokførte gjelden pr 30. september 2019.

Vi har følgelig ikke vært i stand til å fastslå hvorvidt det kunne være behov for å justere disse beløpene.

Vi har gjennomført revisjonen i samsvar med lov, forskrift og god revisjonsskikk i Norge, herunder de internasjonale revisjonsstandardene International Standards on Auditing (ISA-ene). Våre oppgaver og plikter i henhold til disse standardene er beskrevet i Revisors oppgaver og plikter ved revisjon av årsregnskapet. Vi er uavhengige av selskapet slik det kreves i lov og forskrift, og har overholdt våre øvrige etiske forpliktelser i samsvar med disse kravene. Etter vår oppfatning er innhentet revisjonsbevis tilstrekkelig og hensiktsmessig som grunnlag for vår konklusjon med forbehold.



## **Vesentlig usikkerhet knyttet til fortsatt drift**

Vi gjør oppmerksom på note 17 som angir at selskapet har slitt med dårlig inntjening og presset likviditet for regnskapsåret 2018/ 2019. Disse forhold og andre omstendigheter som er beskrevet i note 17, indikerer at det foreligger en vesentlig usikkerhet som kan skape tvil av betydning om selskapets evne til fortsatt drift. Dette forholdet har ingen betydning for vår konklusjon om regnskapet.

## **Styret og daglig leders ansvar for regnskapet**

Ledelsen er ansvarlig for utarbeidelsen av årsregnskapet og for at det gir en dekkende fremstilling i samsvar med god regnskapsskikk i Norge og for slik intern kontroll som ledelsen finner nødvendig for å muliggjøre utarbeidelsen av et regnskap som ikke inneholder vesentlig feilinformasjon, verken som følge av misligheter eller utilsiktede feil.

Ved utarbeidelsen av årsregnskapet må ledelsen ta standpunkt til selskapets evne til fortsatt drift og opplyse om forhold av betydning for fortsatt drift. Forutsetningen om fortsatt drift skal legges til grunn for årsregnskapet så lenge det ikke er sannsynlig at virksomheten vil bli avviklet.

De som har overordnet ansvar for styring og kontroll er ansvarlige for å føre tilsyn med selskapets finansielle rapporteringsprosess.

## **Revisors oppgaver og plikter ved revisjon av regnskap**

Vårt mål er å oppnå betryggende sikkerhet for at årsregnskapet totalt sett ikke inneholder vesentlig feilinformasjon, verken som følge av tilsiktede eller utilsiktede feil, og å avgi en revisjonsberetning som inneholder vår konklusjon. Betryggende sikkerhet er et høyt sikkerhetsnivå, men er ingen garanti for at en revisjon utført i samsvar med lov, forskrift og god revisjonsskikk i Norge, herunder ISA-ene alltid vil avdekke eksisterende feilinformasjon som kan være vesentlig. Feilinformasjon kan skyldes tilsiktede eller utilsiktede feil og er å anse som vesentlige dersom de, enkeltvis eller samlet, rimelig kan forventes å påvirke de økonomiske beslutningene som treffes av brukere på grunnlag av dette årsregnskapet.

En videre beskrivelse av revisors oppgaver og plikter i forbindelse med revisjonen av årsregnskapet finnes på nettstedet til revisorforeningen på [revisorforeningen.no/revisionsberetninger](http://revisorforeningen.no/revisionsberetninger). Denne beskrivelsen er en del av vår revisjonsberetning.

## **Uttalelse om øvrige lovmessige krav**

### **Konklusjon med forbehold om registrering og dokumentasjon**

Selskapets ledelse har ikke sørget for at regnskapet har vært ajour gjennom året, ei heller godt nok dokumentert. Vi anser dette som et brudd på bokføringslovens §§ 7 og 10.




Basert på vår revisjon av årsregnskapet som beskrevet ovenfor, og kontrollhandlinger vi har funnet nødvendig i henhold til internasjonal standard for attestasjonsoppdrag (ISAE) 3000 «Attestasjonsoppdrag som ikke er revisjon eller forenklet revisorkontroll av historisk finansiell informasjon», mener vi at ledelsen, med unntak av forholdet som er omtalt i avsnittet ovenfor, har oppfylt sin plikt til å sørge for ordentlig og oversiktlig registrering og dokumentasjon av selskapets regnskapsopplysninger i samsvar med lov og god bokføringskikk i Norge.

## Andre forhold

Selskapet har ikke behandlet skattetrekksmidler i samsvar med bestemmelsene i skattebetalingsloven § 5-12.

Sarpsborg 9. januar 2020

**Center Revisjon AS**



Lars Petter Markussen

Registrert revisor



CENTER REVISJON  
www.centerrevisjon.no  
orgnr. 916 788 517



Årsregnskap for 01.10.2018 - 30.09.2019

**NORTHERN MILES AS**  
**2092 MINNESUND**

Innhold

Resultatregnskap  
Balanse  
Noter  
Revisjonsberetning



## Resultatregnskap for perioden 01.10 - 30.09.2019 NORTHERN MILES AS

	Note	2018/2019	2017/2018
Salgsinntekt		29 083 214	82 081 301
Annen driftsinntekt		588 524	1 474 554
<b>Sum driftsinntekter</b>		<b>29 671 738</b>	<b>83 555 855</b>
Varekostnad		(28 733 858)	(72 605 454)
Lønnskostnad	1, 2, 3	(2 288 471)	(3 526 848)
Avskrivning på driftsmidler og immaterielle eiendeler	6	(209 081)	(224 332)
Annen driftskostnad	12	(3 259 740)	(16 001 436)
<b>Sum driftskostnader</b>		<b>(34 491 150)</b>	<b>(92 358 069)</b>
<b>Driftsresultat</b>		<b>(4 819 412)</b>	<b>(8 802 215)</b>
Annen renteinntekt		387	608
Annen finansinntekt		182 918	95 729
<b>Sum finansinntekter</b>		<b>183 305</b>	<b>96 337</b>
Nedskrivning av finansielle eiendeler	14	5 459 715	(66 159 618)
Annen rentekostnad		(127 742)	(367 174)
Annen finanskostnad	15	(1 524 234)	(4 261 944)
<b>Sum finanskostnader</b>		<b>3 807 739</b>	<b>(70 788 736)</b>
<b>Netto finans</b>		<b>3 991 044</b>	<b>(70 692 399)</b>
<b>Ordinært resultat før skattekostnad</b>		<b>(828 368)</b>	<b>(79 494 614)</b>
Skattekostnad på ordinært resultat	4, 5	0	434 066
<b>Ordinært resultat</b>		<b>(828 368)</b>	<b>(79 060 548)</b>
<b>Årsresultat</b>	9	<b>(828 368)</b>	<b>(79 060 548)</b>
<b>Overføringer</b>			
Udekket tap		(828 368)	(76 510 167)
Annen egenkapital	9	0	(2 550 381)
<b>Sum</b>		<b>(828 368)</b>	<b>(79 060 548)</b>



## Balanse pr. 30.09.2019 NORTHERN MILES AS

	Note	2018/2019	2017/2018
<b>EIENDELER</b>			
<b>Anleggsmidler</b>			
<b>Varige driftsmidler</b>			
Driftsløsøre, inventar, verktøy, kontormaskiner, ol.	6, 16	837 000	2 182 447
<b>Sum varige driftsmidler</b>		<b>837 000</b>	<b>2 182 447</b>
<b>Finansielle anleggsmidler</b>			
Investering i datterselskap	13	2	1 720 002
Lån til foretak i samme konsern	14	1	1
Andre fordringer		60 801	517 048
<b>Sum finansielle anleggsmidler</b>		<b>60 804</b>	<b>2 237 051</b>
<b>Sum anleggsmidler</b>		<b>897 804</b>	<b>4 419 498</b>
<b>Omløpsmidler</b>			
Varer		0	3 594 323
<b>Sum varer</b>		<b>0</b>	<b>3 594 323</b>
<b>Fordringer</b>			
Kundefordringer	7	0	1 065 770
Andre fordringer		505 737	311 989
<b>Sum fordringer</b>		<b>505 737</b>	<b>1 377 759</b>
Bankinnskudd, kontanter og lignende	8	1 761 106	2 031 296
<b>Sum bankinnskudd, kontanter og lignende</b>		<b>1 761 106</b>	<b>2 031 296</b>
<b>Sum omløpsmidler</b>		<b>2 266 843</b>	<b>7 003 377</b>
<b>Sum eiendeler</b>		<b>3 164 647</b>	<b>11 422 875</b>



## Balanse pr. 30.09.2019 NORTHERN MILES AS

	Note	2018/2019	2017/2018
<b>EGENKAPITAL OG GJELD</b>			
<b>Egenkapital</b>			
<b>Innskutt egenkapital</b>			
Aksjekapital (100 aksjer à kr 1 000,00)	10, 11	100 000	100 000
Annen innskutt egenkapital	9	(8 000)	(8 000)
<b>Sum innskutt egenkapital</b>		<b>92 000</b>	<b>92 000</b>
<b>Opptjent egenkapital</b>			
Udekket tap	9	(77 338 534)	(76 510 166)
<b>Sum opptjent egenkapital</b>		<b>(77 338 534)</b>	<b>(76 510 166)</b>
<b>Sum egenkapital</b>	9, 17	<b>(77 246 534)</b>	<b>(76 418 166)</b>
<b>Gjeld</b>			
<b>Annen langsiktig gjeld</b>			
Gjeld til kredittinstitusjoner	16	595 055	1 814 326
Langsiktig konserngjeld		10 946 255	13 556 529
Øvrig langsiktig gjeld	15, 16	67 221 878	57 373 393
<b>Sum annen langsiktig gjeld</b>		<b>78 763 188</b>	<b>72 744 249</b>
<b>Sum langsiktig gjeld</b>		<b>78 763 188</b>	<b>72 744 249</b>
<b>Kortsiktig gjeld</b>			
Leverandørgjeld		(25 394)	1 430 754
Skyldige offentlige avgifter		10 629	11 203 957
Annen kortsiktig gjeld		1 662 758	2 462 082
<b>Sum kortsiktig gjeld</b>		<b>1 647 993</b>	<b>15 096 792</b>
<b>Sum gjeld</b>		<b>80 411 181</b>	<b>87 841 041</b>
<b>Sum egenkapital og gjeld</b>		<b>3 164 647</b>	<b>11 422 875</b>

MINNESUND, 09.01.2020

**Veijo Tiitinen**

Veijo Tapani Tiitinen  
Styrets leder

**Tarja Saastamoinen**

Tarja Sinikka Saastamoinen  
Styremedlem

**Julianne L Lundberg**

Julianne Lehn Lundberg  
Daglig leder



## Noter 2018

### NORTHERN MILES AS

#### Regnskapsprinsipper

Årsregnskapet er satt opp i samsvar med regnskapsloven og god regnskapsskikk for små foretak. Selskapet er morselskap i konsern.

Årsregnskapet er satt opp for perioden 01.10.2018 - 30.09.2019.

#### Salgsinntekter

Inntektsføring ved salg av bobiler og andre varer skjer på leveringstidspunktet. Tjenester inntektsføres etter hvert som de leveres.

#### Klassifisering og vurdering av balanseposter

Omløpsmidler og kortsiktig gjeld omfatter poster som knytter seg til varekretsløpet. For andre poster enn kundefordringer omfattes poster som forfaller til betaling innen ett år etter transaksjonsdagen. Anleggsmidler er eiendeler bestemt til varig eie og bruk. Langsiktig gjeld er gjeld som forfaller senere enn ett år etter transaksjonsdagen.

Omløpsmidler vurderes til laveste av anskaffelseskost og virkelig verdi. Kortsiktig gjeld balanseføres til nominelt beløp på etableringstidspunktet.

Anleggsmidler vurderes til anskaffelseskost. Varige anleggsmidler avskrives etter en fornuftig avskrivningsplan. Anleggsmidlene nedskrives til virkelig verdi ved verdifall som ikke forventes å være forbigående. Langsiktig gjeld med unntak av andre avsetninger balanseføres til nominelt beløp på etableringstidspunktet.

#### Fordringer

Kundefordringer og andre fordringer er oppført i balansen til pålydende etter fradrag for avsetning til forventet tap. Avsetning til tap gjøres på grunnlag av individuelle vurderinger av de enkelte fordringene.

#### Varige driftsmidler

Varige driftsmidler balanseføres og avskrives over driftsmidlenes levetid dersom de har antatt levetid over 3 år og har en kostpris som overstiger kr 15.000. Direkte vedlikehold av driftsmidler kostnadsføres løpende under driftskostnader, mens påkostninger eller forbedringer tillegges driftsmidlets kostpris og avskrives i takt med driftsmidlet.

#### Skatt

Skattekostnaden i resultatregnskapet omfatter både periodens betalbare skatt og endring i utsatt skatt. Utsatt skatt er beregnet med 23% på grunnlag av de midlertidige forskjeller som eksisterer mellom regnskapsmessige og skattemessige verdier, samt skattemessig underskudd til fremføring ved utgangen av regnskapsåret. Skatteøkende og skattereduserende midlertidige forskjeller som reverserer eller kan reversere i samme periode er utlignet og skattevirkningen er beregnet på nettogrunnlaget.

#### Note 1 - Lønnskostnader etc

Spesifikasjon av lønnskostnader	2018	2017
Lønn	1 942 027	3 108 451
Arbeidsgiveravgift	278 010	419 728
Pensjonskostnader	28 148	
Andre relaterte ytelser / Refusjoner	40 286	(1 331)
<b>Sum</b>	<b>2 288 471</b>	<b>3 526 848</b>

Foretaket har sysselsatt 3 årsverk i regnskapsåret.

#### Note 2 - Obligatorisk tjenestepensjon

Foretaket har etablert tjenestepensjonsordning etter lov om obligatorisk tjenestepensjon.

#### Note 3 - Ytelse til ledende personer



Det er ikke utbetalt lønn til ledene personer.  
Daglig leder har mottatt sin ytelse fra datterselskapet NM Bobilutleie AS

## Note 4 - Skatt

	2018	2017
<b>Grunnlag for beregning av skatt</b>		
Ordinært resultat før skattekostnad	(828 368)	(79 494 614)
+/- Permanente forskjeller	4 014 200	723 750
+/- Årets endring i midlertidige forskjeller	(12 668 251)	74 587 600
<b>Årets skattegrunnlag</b>	<b>(9 482 419)</b>	<b>(4 183 264)</b>
+/- Endring i utsatt skatt		(452 072)
<b>Skattekostnad i resultatregnskapet</b>	<b>0</b>	<b>(452 072)</b>
<b>Betalbar skatt i balansen</b>	<b>0</b>	<b>0</b>

## Note 5 - Midl. forskjeller - Utsatt skatt/skattefordel

Utsatt skatt/utsatt skattefordel i balansen avsettes på grunnlag av forskjeller mellom regnskapsmessige og skattemessige verdier i henhold til norsk regnskapsstandard for skatt. Midlertidige skatteøkende og skattereduserende forskjeller som kan utlignes er nettoført.

Midlertidige forskjeller knyttet til:	01.10.2018	30.09.2019	Endring
Anleggsmidler	(64 122 068)	(59 262 905)	(4 859 163)
Omløpsmidler	(8 500 000)	(690 912)	(7 809 088)
Skattemessig fremførbart underskudd	(4 183 264)	(13 665 682)	9 482 419
Netto forskjeller	(76 805 331)	(73 619 499)	(3 185 832)
Skattereduserende forskjeller som ikke kan utlignes	76 805 331	73 619 499	3 185 832
Sum midlertidige forskjeller	0	0	0
<b>Utsatt skattefordel 30.09.19, basert på 22%</b>	<b>0</b>	<b>0</b>	<b>0</b>

Ut fra forsiktighetshensyn balanseføres ikke utsatt skattefordel på kr 16 196 290

## Note 6 - Spesifikasjon av varige driftsmidler

Spesifikasjon varige driftsmidler	Driftsløsøre, inventar o.l
Anskaffelseskost 01.10.2018	4 139 675
Tilgang i året	0
Avgang i året	0
<b>Anskaffelseskost 30.09.2019</b>	<b>2 603 229</b>
Akk. av- og nedskr. 01.10.2018	(1 557 148)
Akkumulerte avskr. 30.09.2019	(1 766 229)
<b>Balansført verdi pr. 30.09.2019</b>	<b>837 000</b>
Årets avskrivninger	(209 081)
Økonomisk levetid	5 år
<b>Avskrivningsplan: Lineær</b>	<b>20 %</b>

Det har blitt solgt driftsmidler for NOK 1 536 446 hvorav det ga en regnskapsmessig gevinst på NOK 400 080.

## Note 7 - Kundefordringer

Kundefordringer er vurdert til pålydende, nedskrevet med forventet tap på fordringer.

Spesifikasjon kundefordringer	2018	2017
Kundefordringer til pålydende	690 912	9 265 770



Avsatt til dekning av usikre fordringer	(690 912)	(8 200 000)
<b>Netto oppførte kundefordringer</b>	<b>0</b>	<b>1 065 770</b>

## Note 8 - Bankinnskudd

Posten inneholder kun frie midler.

## Note 9 - Egenkapital

Spesifikasjon egenkapital	Aksjekapital	Annen innsk. EK	Udekket tap	Sum
Egenkapital 01.10.2018	100 000	(8 000)	(76 510 166)	(76 418 166)
Årets resultat			(828 368)	(828 368)
<b>Egenkapital 30.09.2019</b>	<b>100 000</b>	<b>(8 000)</b>	<b>(77 338 534)</b>	<b>(77 246 534)</b>

## Note 10 - Aksjekapital

Foretaket har 100 aksjer, pålydende kr 1 000,00, noe som gir en samlet aksjekapital på kr 100 000.

Foretaket har én aksjeklasse. Alle aksjer har lik stemme- og utbytterett.

## Note 11 - Aksjonærer

Foretakets aksjonærer pr 30.09.2019

Aksjonærens navn	Antall aksjer	Eierandel
TCM Touring Cars Motorhome Oy	100	100,00%
<b>Sum</b>	<b>100</b>	<b>100,00%</b>

## Note 12 - Revisjon

Revisjon og andre tjenester

Kostnadsført revisjonshonorar for 2018 utgjør kr 106 000. Honorar for annen bistand utgjør kr 0.

## Note 13 - Aksjer med selskapsoversikt

Aksjer med selskapsoversikt

Spesifikasjonen inneholder alle aksjer der eierandelen er over 10% eller investeringen utgjør mer enn 50% av egenkapitalen iht. utgående balansen i år i vårt regnskap.

Selskap	Forr.kontor	Eierandel	Stemmeandel	Balansført verdi	Antall aksjer
NM Living AS	Minnesund	100%	100%	1*	100
NM Bobilutleie AS	Minnesund	100%	100%	1*	500
<b>Samlet balansført verdi</b>				<b>2</b>	

Selskap	Anskaffelseskost	Resultat etter skatt for 2018/2019	Egenkapital pr. 30.09.2019
NM Living AS	100 000	(9 313 389)	(20 599 638)
NM Bobilutleie AS	500 000	468 261	(14 041 044)

\* Investeringen i datterselskapene NM Lving AS og NM Bobilutleie AS er nedskrevet til kr 1.

Aksjene i 150 Kroner AS ble i 2018/2019 solgt for MNOK 1,9, hvor regnskapsmessig gevinst ble NOK 180 000.

## Note 14 - Konsern mellomværende, transaksjoner og internergevinst

Spesifikasjon av mellomværende med andre konsernselskan



Type	2018/ 2019	2017/ 2018
Konsernfordringer	59 355 338	66 010 068
Nedskrivning av konsernfordring	(59 355 337)	(65 559 620)
Kortsiktig konserngjeld	(10 946 255)	(13 556 529)

Transaksjoner og intern gevinst	2018/2019	2017/ 2018
Salg til NM Living AS	117 621	
Salg til NM Bobilutleie AS		
Kjøp fra NM Living AS	5 060 000	

Det er registrerte eiendeler i datterselskapene som er stilt til sikkerhet for Northern Miles AS sin gjeld. Gjeldsposten utgjør kr 21 828 671.

### Note 15 - Øvrig langsiktig gjeld

Hobby-Wohnwagenwerk er hovedleverandøren av bobiler. Pr. 30.09 hadde Northern Miles AS en bokført gjeld til Hobby på NOK 58 796 431. Hobby-Wohnwagenwerk har pant i bobiler som eies av NM Living AS.

### Note 16 - Pantstillelser og garantier

Pantstillelser og garantier	2018/ 2019	2017/ 2018
<b>Spesifikasjon</b>		
Gjeld til kredittinstitusjoner	595 055	1 158 975
TC Rent LTD	6 787 558	
Northern Miles Bobil og Fritid AS	1 637 889	
<b>Sum</b>	<b>9 020 502</b>	<b>1 158 975</b>
Balanseført verdi av eiendeler pantsatt for egen gjeld	837 000	1 436 487
<b>Sum</b>	<b>837 000</b>	<b>1 436 487</b>

DnB Bank ASA har pant i varelageret oppad til NOK 426 379  
Nordea Finans Norge AS har pant i motorvogner oppad til NOK 673 563


### Note 17 - Usikkerhet om fortsatt drift

Selskapet har slitt med dårlig inntjening. I perioder har det vært likvidtetsproblemer som har medført at selskapet har prioritert kreditorer. Ledelsen har forsøkt å treffe tiltak som bidrar til bedring, men ikke alle tiltakene har vært like gode. Styret fortsetter sine arbeider med å bedre selskapets finansielle situasjon. Som en konsekvens av at konsernfordring og investeringer i datterselskaper ble nedskrevet, og som følge av dårlig inntjening over flere år, er selskapet egenkapital tap. Egenkapitalen er tappt med NOK 77 246 534. Nedskrivning av konsernfordring pr 30.09.19 utgjorde NOK 59 355 337.

Deler av underbalansen er finansiert med lån fra Hobby, NOK 58 796 431

Usikkerhet om fortsatt drift er tilstede, og årsregnskapet for 2018/ 2019 er satt opp under denne forutsetning.



Signature:   
Veijo Tiitinen (Apr 3, 2020)

Email: [vejjo.tiitinen@touringcars.eu](mailto:vejjo.tiitinen@touringcars.eu)

Signature:   
Tarja Saastamoinen (Apr 3, 2020)

Email: [tarja.saastamoinen@touringcars.eu](mailto:tarja.saastamoinen@touringcars.eu)

Signature:   
Julianne Lehn Lundberg (Apr 3, 2020)

Email: [julianne.lundberg@touringcars.eu](mailto:julianne.lundberg@touringcars.eu)













## Northern Miles AS

Final Audit Report

2020-04-03

Created:	2020-04-02
By:	Aziza Kazimi (aziza@resultat-regnskap.no)
Status:	Signed
Transaction ID:	CBJCHBCAABAAGsQFwnsPx8_6QcDlonhEloQRHVu0UDUH

### "Northern Miles AS" History

-  Document created by Aziza Kazimi (aziza@resultat-regnskap.no)  
2020-04-02 - 11:11:59 AM GMT - IP address: 79.160.39.110
-  Document emailed to Veijo Tiitinen (veijo.tiitinen@touringcars.eu) for signature  
2020-04-02 - 11:13:14 AM GMT
-  Email viewed by Veijo Tiitinen (veijo.tiitinen@touringcars.eu)  
2020-04-03 - 6:32:08 AM GMT - IP address: 194.157.188.242
-  Document e-signed by Veijo Tiitinen (veijo.tiitinen@touringcars.eu)  
Signature Date: 2020-04-03 - 6:34:31 AM GMT - Time Source: server- IP address: 194.157.188.242
-  Document emailed to Tarja Saastamoinen (tarja.saastamoinen@touringcars.eu) for signature  
2020-04-03 - 6:34:33 AM GMT
-  Email viewed by Tarja Saastamoinen (tarja.saastamoinen@touringcars.eu)  
2020-04-03 - 6:35:25 AM GMT - IP address: 194.157.188.242
-  Document e-signed by Tarja Saastamoinen (tarja.saastamoinen@touringcars.eu)  
Signature Date: 2020-04-03 - 6:35:57 AM GMT - Time Source: server- IP address: 194.157.188.242
-  Document emailed to Julianne Lehn Lundberg (julianne.lundberg@touringcars.eu) for signature  
2020-04-03 - 6:35:58 AM GMT
-  Email viewed by Julianne Lehn Lundberg (julianne.lundberg@touringcars.eu)  
2020-04-03 - 7:45:09 AM GMT - IP address: 85.252.2.39
-  Document e-signed by Julianne Lehn Lundberg (julianne.lundberg@touringcars.eu)  
Signature Date: 2020-04-03 - 7:45:56 AM GMT - Time Source: server- IP address: 85.252.2.39
-  Signed document emailed to Veijo Tiitinen (veijo.tiitinen@touringcars.eu), Julianne Lehn Lundberg (julianne.lundberg@touringcars.eu), Tarja Saastamoinen (tarja.saastamoinen@touringcars.eu), and Aziza Kazimi (aziza@resultat-regnskap.no)  
2020-04-03 - 7:45:56 AM GMT



Adobe Sign



## Noter 2018 NORTHERN MILES AS

### Regnskapsprinsipper

Årsregnskapet er satt opp i samsvar med regnskapsloven og god regnskapsskikk for små foretak. Selskapet er morselskap i konsern.

Årsregnskapet er satt opp for perioden 01.10.2018 - 30.09.2019.

### Salgsinntekter

Inntektsføring ved salg av biler og andre varer skjer på leveringstidspunktet. Tjenester inntektsføres etter hvert som de leveres.

### Klassifisering og vurdering av balanseposter

Omløpsmidler og kortsiktig gjeld omfatter poster som knytter seg til varekretsløpet. For andre poster enn kundefordringer omfattes poster som forfaller til betaling innen ett år etter transaksjonsdagen. Anleggsmidler er eiendeler bestemt til varig eie og bruk. Langsiktig gjeld er gjeld som forfaller senere enn ett år etter transaksjonsdagen.

Omløpsmidler vurderes til laveste av anskaffelseskost og virkelig verdi. Kortsiktig gjeld balanseføres til nominelt beløp på etableringstidspunktet.

Anleggsmidler vurderes til anskaffelseskost. Varige anleggsmidler avskrives etter en fornuftig avskrivningsplan. Anleggsmidlene nedskrives til virkelig verdi ved verdifall som ikke forventes å være forbigående. Langsiktig gjeld med unntak av andre avsetninger balanseføres til nominelt beløp på etableringstidspunktet.

### Fordringer

Kundefordringer og andre fordringer er oppført i balansen til pålydende etter fradrag for avsetning til forventet tap. Avsetning til tap gjøres på grunnlag av individuelle vurderinger av de enkelte fordringene.

### Varige driftsmidler

Varige driftsmidler balanseføres og avskrives over driftsmidlenes levetid dersom de har antatt levetid over 3 år og har en kostpris som overstiger kr 15.000. Direkte vedlikehold av driftsmidler kostnadsføres løpende under driftskostnader, mens påkostninger eller forbedringer tillegges driftsmidlets kostpris og avskrives i takt med driftsmidlet.

### Skatt

Skattekostnaden i resultatregnskapet omfatter både periodens betalbare skatt og endring i utsatt skatt. Utsatt skatt er beregnet med 23% på grunnlag av de midlertidige forskjeller som eksisterer mellom regnskapsmessige og skattemessige verdier, samt skattemessig underskudd til fremføring ved utgangen av regnskapsåret. Skatteøkende og skattereduserende midlertidige forskjeller som reverserer eller kan reversere i samme periode er utlignet og skattevirkningen er beregnet på netto grunnlaget.

### Note 1 - Lønnskostnader etc

Spesifikasjon av lønnskostnader	2018	2017
Lønn	1 942 027	3 108 451
Arbeidsgiveravgift	278 010	419 728
Pensjonskostnader	28 148	
Andre relaterte ytelser / Refusjoner	40 286	(1 331)
<b>Sum</b>	<b>2 288 471</b>	<b>3 526 848</b>

Foretaket har sysselsatt 3 årsverk i regnskapsåret.

### Note 2 - Obligatorisk tjenstepensjon

Foretaket har etablert tjenstepensjonsordning etter lov om obligatorisk tjenstepensjon.

### Note 3 - Ytelse til ledende personer



Det er ikke utbetalt lønn til ledene personer.  
Daglig leder har mottatt sin ytelse fra datterselskapet NM Bobilutleie AS

## Note 4 - Skatt

<b>Grunnlag for beregning av skatt</b>	<b>2018</b>	<b>2017</b>
Ordinært resultat før skattekostnad	(828 368)	(79 494 614)
+/- Permanente forskjeller	4 014 200	723 750
+/- Årets endring i midlertidige forskjeller	(12 668 251)	74 587 600
<b>Årets skattegrunnlag</b>	<b>(9 482 419)</b>	<b>(4 183 264)</b>
+/- Endring i utsatt skatt		(452 072)
<b>Skattekostnad i resultatregnskapet</b>	<b>0</b>	<b>(452 072)</b>
<b>Betalbar skatt i balansen</b>	<b>0</b>	<b>0</b>

## Note 5 - Midl. forskjeller - Utsatt skatt/skattefordel

Utsatt skatt/utsatt skattefordel i balansen avsettes på grunnlag av forskjeller mellom regnskapsmessige og skattemessige verdier i henhold til norsk regnskapsstandard for skatt. Midlertidige skatteøkende og skattereduserende forskjeller som kan utlignes er nettoført.

<b>Midlertidige forskjeller knyttet til:</b>	<b>01.10.2018</b>	<b>30.09.2019</b>	<b>Endring</b>
Anleggsmidler	(64 122 068)	(59 262 905)	(4 859 163)
Omløpsmidler	(8 500 000)	(690 912)	(7 809 088)
Skattemessig fremførbart underskudd	(4 183 264)	(13 665 682)	9 482 419
Netto forskjeller	(76 805 331)	(73 619 499)	(3 185 832)
Skattereduserende forskjeller som ikke kan utlignes	76 805 331	73 619 499	3 185 832
Sum midlertidige forskjeller	0	0	0
<b>Utsatt skattefordel 30.09.19. basert på 22%</b>	<b>0</b>	<b>0</b>	<b>0</b>

Ut fra forsiktighetshensyn balanseføres ikke utsatt skattefordel på kr 16 196 290

## Note 6 - Spesifikasjon av varige driftsmidler

<b>Spesifikasjon varige driftsmidler</b>	<b>Driftsløsøre, inventar o.l</b>
Anskaffelseskost 01.10.2018	4 139 675
Tilgang i året	0
Avgang i året	0
<b>Anskaffelseskost 30.09.2019</b>	<b>2 603 229</b>
Akk. av- og nedskr. 01.10.2018	(1 557 148)
Akkumulerte avskr. 30.09.2019	(1 766 229)
<b>Balanseført verdi pr. 30.09.2019</b>	<b>837 000</b>
Årets avskrivninger	(209 081)
Økonomisk levetid	5 år
<b>Avskrivningsplan: Lineær</b>	<b>20 %</b>

Det har blitt solgt driftsmidler for NOK 1 536 446 hvorav det ga en regnskapsmessig gevinst på NOK 400 080.

## Note 7 - Kundefordringer

Kundefordringer er vurdert til pålydende, nedskrevet med forventet tap på fordringer.

<b>Spesifikasjon kundefordringer</b>	<b>2018</b>	<b>2017</b>
Kundefordringer til pålydende	690 912	9 265 770



Avsatt til dekning av usikre fordringer	(690 912)	(8 200 000)
<b>Netto oppførte kundefordringer</b>	<b>0</b>	<b>1 065 770</b>

## Note 8 - Bankinnskudd

Posten inneholder kun frie midler.

## Note 9 - Egenkapital

Spesifikasjon egenkapital	Aksjekapital	Annen innsk. EK	Udekket tap	Sum
Egenkapital 01.10.2018	100 000	(8 000)	(76 510 166)	(76 418 166)
Årets resultat			(828 368)	(828 368)
<b>Egenkapital 30.09.2019</b>	<b>100 000</b>	<b>(8 000)</b>	<b>(77 338 534)</b>	<b>(77 246 534)</b>

## Note 10 - Aksjekapital

Foretaket har 100 aksjer, pålydende kr 1 000,00, noe som gir en samlet aksjekapital på kr 100 000.

Foretaket har én aksjeklasse. Alle aksjer har lik stemme- og utbytterett.

## Note 11 - Aksjonærer

Foretakets aksjonærer pr 30.09.2019

Aksjonærens navn	Antall aksjer	Eierandel
TCM Touring Cars Motorhome Oy	100	100,00%
<b>Sum</b>	<b>100</b>	<b>100,00%</b>

## Note 12 - Revisjon

### Revisjon og andre tjenester

Kostnadsført revisjonshonorar for 2018 utgjør kr 106 000. Honorar for annen bistand utgjør kr 0 .

## Note 13 - Aksjer med selskapsoversikt

### Aksjer med selskapsoversikt

Spesifikasjonen inneholder alle aksjer der eierandelen er over 10% eller investeringen utgjør mer enn 50% av egenkapitalen iht. utgående balansen i år i vårt regnskap.

Selskap	Forr.kontor	Eierandel	Stemmeandel	Balanseført verdi	Antall aksjer
NM Living AS	Minnesund	100%	100%	1*	100
NM Bobilutleie AS	Minnesund	100%	100%	1*	500
<b>Samlet balanseført verdi</b>				<b>2</b>	

Selskap	Anskaffelseskost	Resultat etter skatt for 2018/2019	Egenkapital pr. 30.09.2019
NM Living AS	100 000	(9 313 389)	(20 599 638)
NM Bobilutleie AS	500 000	468 261	(14 041 044)

\* Investeringen i datterselskapene NM Lving AS og NM Bobilutleie AS er nedskrevet til kr 1.

Aksjene i 150 Kroner AS ble i 2018/2019 solgt for MNOK 1,9, hvor regnskapsmessig gevinst ble NOK 180 000.

## Note 14 - Konsern mellomværende, transaksjoner og internergevinst

### Spesifikasjon av mellomværende med andre konsernselskap



Type	2018/ 2019	2017/ 2018
Konsernfordringer	59 355 338	66 010 068
Nedskrivning av konsernfordring	(59 355 337)	(65 559 620)
Kortsiktig konserngjeld	(10 946 255)	(13 556 529)

Transaksjoner og intern gevinst	2018/2019	2017/ 2018
Salg til NM Living AS	117 621	
Salg til NM Bobilutleie AS		
Kjøp fra NM Living AS	5 060 000	

Det er registrerte eiendeler i datterselskapene som er stilt til sikkerhet for Northern Miles AS sin gjeld. Gjeldsposten utgjør kr 21 828 671.

## Note 15 - Øvrig langsiktig gjeld

Hobby-Wohnwagenwerk er hovedleverandøren av bobiler.

Pr. 30.09 hadde Northern Miles AS en bokført gjeld til Hobby på NOK 58 796 431.

Hobby-Wohnwagenwerk har pant i bobiler som eies av NM Living AS.

## Note 16 - Pantstillelser og garantier

### Pantstillelser og garantier

Spesifikasjon	2018/ 2019	2017/ 2018
Gjeld til kredittinstitusjoner	595 055	1 158 975
TC Rent LTD	6 787 558	
Northern Miles Bobil og Fritid AS	1 637 889	
<b>Sum</b>	<b>9 020 502</b>	<b>1 158 975</b>
Balanseført verdi av eiendeler pantsatt for egen gjeld	837 000	1 436 487
<b>Sum</b>	<b>837 000</b>	<b>1 436 487</b>

DnB Bank ASA har pant i varelageret oppad til NOK 426 379

Nordea Finans Norge AS har pant i motorvogner oppad til NOK 673 563

## Note 17 - Usikkerhet om fortsatt drift

Selskapet har slitt med dårlig inntjening. I perioder har det vært likvidtetsproblemer som har medført at selskapet har prioritert kreditorer. Ledelsen har forsøkt å treffe tiltak som bidrar til bedring, men ikke alle tiltakene har vært like gode. Styret fortsetter sine arbeider med å bedre selskapets finansielle situasjon. Som en konsekvens av at konsernfordring og investeringer i datterselskaper ble nedskrevet, og som følge av dårlig inntjening over flere år, er selskapet egenkapital tapt. Egenkapitalen er tapt med NOK 77 246 534. Nedskrivning av konsernfordring pr 30.09.19 utgjorde NOK 59 355 337.

Deler av underbalansen er finansiert med lån fra Hobby, NOK 58 796 431

Usikkerhet om fortsatt drift er tilstede, og årsregnskapet for 2018/ 2019 er satt opp under denne forutsetning.