



ÅRSREGNSKAPET FOR REGNSKAPSÅRET 2023 - GENERELL INFORMASJON

Enheten

Organisasjonsnummer: 990 550 697
Organisasjonsform: Aksjeselskap
Foretaksnavn: NYKSUND AS
Forretningsadresse: Fjellveien 6
3616 KONGSBERG

Regnskapsår

Årsregnskapets periode: 01.01.2023 - 31.12.2023

Konsern

Morselskap i konsern: Nei

Regnskapsregler

Regler for små foretak benyttet: Ja
Benyttet ved utarbeidelsen av årsregnskapet til selskapet: Regnskapslovens alminnelige regler

Årsregnskapet fastsatt av kompetent organ

Bekreftet av representant for selskapet: CARL BJARNE CHRISTIANSEN

Dato for fastsettelse av årsregnskapet: 19.07.2024

Grunnlag for avgivelse

År 2023: Årsregnskapet er elektronisk innlevert
År 2022: Tall er hentet fra elektronisk innlevert årsregnskap fra 2023

Det er ikke krav til at årsregnskapet m.v. som sendes til Regnskapsregisteret er undertegnet. Kontrollen på at dette er utført ligger hos revisor/enhetens øverste organ. Sikkerheten ivaretas ved at innsender har rolle/rettighet for innsending av årsregnskapet via Altinn, og ved at det bekreftes at årsregnskapet er fastsatt av kompetent organ.



Brønnøysundregistrene

Brønnøysundregistrene Årsregnskap regnskapsåret 2023 for 990550697

Postadresse: 8910 Brønnøysund

Telefoner: Opplysningstelefonen 75 00 75 00 Telefaks 75 00 75 05

E-post: firmapost@brreg.no Internett: www.brreg.no

Organisasjonsnummer: 974 760 673



Resultatregnskap

Beløp i: NOK	Note	2023	2022
RESULTATREGNSKAP			
Inntekter			
Salgsinntekt		618 063	280 071
Annen driftsinntekt		113 795	45 942
Sum inntekter		731 858	326 013
Kostnader			
Varekostnad		7 390	33 149
Lønnskostnad	1	52 583	91 101
Avskrivning av driftsmidler og immaterielle eiendeler	2	27 960	38 640
Annen driftskostnad		456 795	341 559
Sum kostnader		544 729	504 449
Driftsresultat		187 129	-178 436
Finansinntekter og finanskostnader			
Annen renteinntekt		261	174
Sum finansinntekter		261	174
Annen rentekostnad		16 969	16 448
Sum finanskostnader		16 969	16 448
Netto finans		-16 708	-16 274
Ordinært resultat før skattekostnad		170 421	-194 710
Ordinært resultat etter skattekostnad		170 421	-194 710
Årsresultat	3	170 421	-194 710
Årsresultat etter minoritetsinteresser		170 421	-194 710
Totalresultat		170 421	-194 710
Overføringer og disponeringer			
Udekket tap		170 421	-194 710
Sum overføringer og disponeringer		170 421	-194 710



Resultatregnskap

Beløp i: NOK	Note	2023	2022
---------------------	-------------	-------------	-------------



Balanse

Beløp i: NOK	Note	2023	2022
BALANSE - EIENDELER			
Anleggsmidler			
Immaterielle eiendeler			
Varige driftsmidler			
Tomter, bygninger o.a. fast eiendom	2	1 390 085	1 418 045
Maskiner og anlegg	2		
Skip og flytende installasjoner	2		
Driftsløsøre, inventar o.a. utstyr	2		
Sum varige driftsmidler	2	1 390 085	1 418 045
Sum anleggsmidler		1 390 085	1 418 045
Omløpsmidler			
Varer			
Sum varer		3 325	4 557
Fordringer			
Kundefordringer		65 455	14 730
Andre kortsiktige fordringer		10 953	20 174
Sum fordringer		76 408	34 904
Bankinnskudd, kontanter og lignende			
Bankinnskudd, kontanter o.l.		26 099	29 865
Sum bankinnskudd, kontanter og lignende		26 099	29 865
Sum omløpsmidler		105 832	69 326
SUM EIENDELER		1 495 917	1 487 371
BALANSE - EGENKAPITAL OG GJELD			
Egenkapital			
Innskutt egenkapital			
Aksjekapital		100 000	100 000



Balanse

Beløp i: NOK	Note	2023	2022
Overkurs		4 000	4 000
Sum innskutt egenkapital		104 000	104 000
Opptjent egenkapital			
Udekket tap		923 524	1 093 945
Sum opptjent egenkapital		-923 524	-1 093 945
Sum egenkapital	3	-819 524	-989 945
Gjeld			
Langsiktig gjeld			
Annen langsiktig gjeld			
Konvertible lån	4		
Obligasjonslån	4		
Gjeld til kredittinstitusjoner	4	137 053	262 916
Langsiktig konserngjeld	4		
Øvrig langsiktig gjeld			2 040 618
Sum annen langsiktig gjeld	4	137 053	2 303 535
Sum langsiktig gjeld		137 053	2 303 534
Kortsiktig gjeld			
Leverandørgjeld		109 711	99 699
Skyldig offentlige avgifter		4 899	8 983
Annen kortsiktig gjeld		2 063 778	65 099
Sum kortsiktig gjeld		2 178 388	173 782
Sum gjeld		2 315 441	2 477 316
SUM EGENKAPITAL OG GJELD		1 495 917	1 487 371



Brønnøysundregistrene

ÅRSREGNSKAP FOR REGNSKAPSÅRET 2023 - GENERELL INFORMASJON

Journalnummer: 2024 714362

Enheten

Organisasjonsnummer: 990 550 697
Organisasjonsform: Aksjeselskap
Foretaksnavn: NYKSUND AS
Forretningsadresse: Fjellveien 6
3616 KONGSBERG

Regnskapsår

Årsregnskapets periode: 01.01.2023 - 31.12.2023

Konsern

Morselskap i konsern: Nei

Regnskapsregler

Regler for små foretak benyttet: Ja
Benyttet ved utarbeidelsen av årsregnskapet til selskapet: Regnskapslovens alminnelige regler

Årsregnskapet fastsatt av kompetent organ

Bekreftet av representant for selskapet: CARL BJARNE CHRISTIANSEN
Dato for fastsettelse av årsregnskapet: 19.07.2024

Revisjon

Selskapet har besluttet at årsregnskapet ikke skal revideres: Ja
Årsregnskapet er utarbeidet av ekstern autorisert regnskapsfører: Ja
Ekstern autorisert regnskapsfører har i løpet av regnskapsåret bistått ved den løpende regnskapsføringen eller utført andre tjenester for selskapet enn å utarbeide årsregnskapet: Ja

Grunnlag for avgivelse

År 2023: Årsregnskap er elektronisk innlevert.
År 2022: Tall er hentet fra elektronisk innlevert årsregnskap fra 2023.

Det er ikke krav til at årsregnskapet m.v. som sendes til Regnskapsregisteret er undertegnet. Kontrollen på at dette er utført ligger hos revisor/enhetens øverste organ. Sikkerheten ivaretas ved at innsender har rolle/rettighet for innsending av årsregnskapet via Altinn, og ved at det bekreftes at årsregnskapet er fastsatt av kompetent organ.

Brønnøysundregistrene, 03.08.2024

Brønnøysundregistrene
Postadresse: Postboks 900, 8910 Brønnøysund
Telefon: 75 00 75 00
E-post: firmapost@brreg.no Internett: www.brreg.no
Organisasjonsnummer: 974 760 673



Organisasjonsnr: 990 550 697
NYKSUND AS

RESULTATREGNSKAP

Beløp i: NOK	Note	2023	2022
RESULTATREGNSKAP			
Inntekter			
Salgsinntekt		618 063	280 071
Annen driftsinntekt		113 795	45 942
Sum inntekter		731 858	326 013
Kostnader			
Varekostnad		7 390	33 149
Lønnskostnad	1	52 583	91 101
Avskrivning av driftsmidler og immaterielle eiendeler	2	27 960	38 640
Annen driftskostnad		456 795	341 559
Sum kostnader		544 729	504 449
Driftsresultat		187 129	-178 436
Finansinntekter og finanskostnader			
Annen renteinntekt		261	174
Sum finansinntekter		261	174
Annen rentekostnad		16 969	16 448
Sum finanskostnader		16 969	16 448
Netto finans		-16 708	-16 274
Ordinært resultat før skattekostnad		170 421	-194 710
Ordinært resultat etter skattekostnad		170 421	-194 710
Årsresultat	3	170 421	-194 710
Årsresultat etter minoritetsinteresser		170 421	-194 710
Totalresultat		170 421	-194 710
Overføringer og disponeringer			
Udekket tap		170 421	-194 710
Sum overføringer og disponeringer		170 421	-194 710



Sum opptjent egenkapital		-923 524	-1 093 945
Sum egenkapital	3	-819 524	-989 945
Gjeld			
Langsiktig gjeld			
Annen langsiktig gjeld			
Konvertible lån	4		
Obligasjonslån	4		
Gjeld til			
kredittinstitusjoner	4	137 053	262 916
Langsiktig konserngjeld	4		
Øvrig langsiktig gjeld			2 040 618
Sum annen langsiktig gjeld	4	137 053	2 303 535
Sum langsiktig gjeld		137 053	2 303 534
Kortsiktig gjeld			
Leverandørgjeld		109 711	99 699
Skyldig offentlige avgifter		4 899	8 983
Annen kortsiktig gjeld		2 063 778	65 099
Sum kortsiktig gjeld		2 178 388	173 782
Sum gjeld		2 315 441	2 477 316
SUM EGENKAPITAL OG GJELD		1 495 917	1 487 371



Organisasjonsnr: 990 550 697
NYKSUND AS

NOTEOPPLYSNINGER - SELSKAP - alle poster oppgitt i hele tall

Note

Antall årsverk i regnskapsåret
0.25

<u>Sum</u>	<u>Beløp</u>
<u>Balanseført verdi 31.12.</u>	<u>Varige driftsmidler Immaterielle eiend.</u>

Konsernregnskap

Morselskapet sitt navn

Forretningskontor for morselskapet

Begrunnelse for at datterselskap er utelatt fra konsolideringen

<u>Samlet beløp - tilknyttet selskap</u>	<u>Årets</u>	<u>Fjorårets</u>
--	--------------	------------------

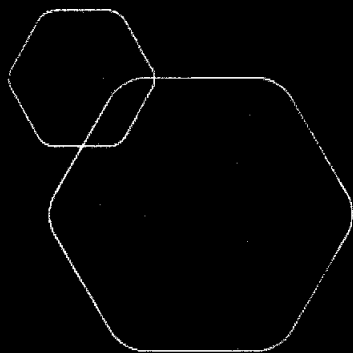
<u>Samlet beløp - foretak i samme konsern</u>	<u>Årets</u>	<u>Fjorårets</u>
---	--------------	------------------

<u>Samlet beløp - foretak i samme konsern</u>	<u>Årets</u>	<u>Fjorårets</u>
---	--------------	------------------

<u>Samlet beløp - felles kontrollert virksomhet</u>	<u>Årets</u>	<u>Fjorårets</u>
---	--------------	------------------

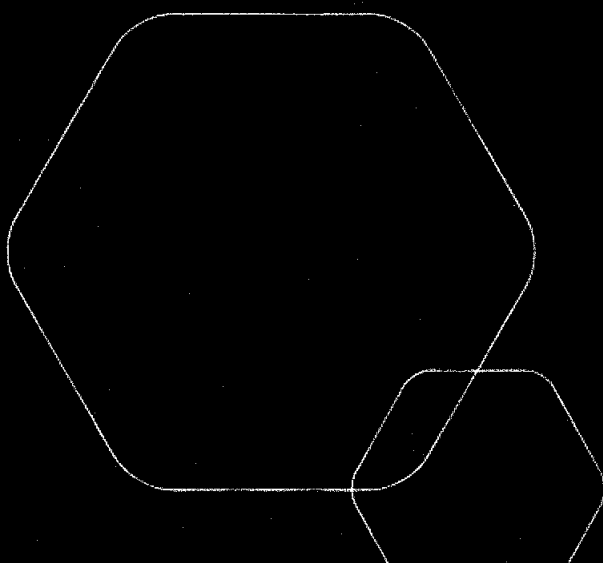
<u>Pantstillelse</u>	<u>Beløp</u>
----------------------	--------------

<u>Beholdning av egne aksjer</u>	<u>Antall</u>	<u>Pålydende</u>	<u>Andel av aksjek.</u>
----------------------------------	---------------	------------------	-------------------------



Årsregnskap 2023
Nyksund AS

Resultatregnskap
Balanse
Noter til regnskapet



Org.nr.: 990 550 697



RESULTATREGNSKAP

NYKSUND AS

DRIFTSINNEKTER OG DRIFTSKOSTNADER	Note	2023	2022
Salgsinntekt		618 063	280 071
Annen driftsinntekt		113 795	45 942
Sum driftsinntekter		731 858	326 013
Varekostnad		7 390	33 149
Lønnskostnad	1	52 583	91 101
Avskrivning av driftsmidler og immaterielle eiendeler	2	27 960	38 640
Annen driftskostnad		456 795	341 559
Sum driftskostnader		544 729	504 449
Driftsresultat		187 129	-178 436
FINANSINNEKTER OG FINANSKOSTNADER			
Renteinntekt fra tilknyttet selskap		0	174
Annen renteinntekt		261	0
Rentekostnad til tilknyttet selskap		0	16 448
Annen rentekostnad		16 969	0
Resultat av finansposter		-16 708	-16 274
Resultat før skattekostnad		170 421	-194 710
Årsresultat	3	170 421	-194 710
OVERFØRINGER			
Avsatt til dekning av tidligere udekket tap		0	-194 710
Overført til udekket tap		-170 421	0
Sum overføringer		170 421	-194 710

NYKSUND AS

SIDE 2



BALANSE

NYKSUND AS

EIENDELER	Note	2023	2022
ANLEGGSMIDLER			
IMMATERIELLE EIENDELER			
VARIGE DRIFTSMIDLER			
Tomter, bygninger o.a. fast eiendom	2	1 390 085	1 418 045
Sum varige driftsmidler	2	1 390 085	1 418 045
FINANSIELLE ANLEGGSMIDLER			
Sum anleggsmidler		1 390 085	1 418 045
OMLØPSMIDLER			
Lager av varer og annen beholdning		3 325	4 557
FORDRINGER			
Kundefordringer		65 455	14 730
Andre kortsiktige fordringer		10 953	20 174
Sum fordringer		76 408	34 904
INVESTERINGER			
Bankinnskudd, kontanter o.l.		26 099	29 865
Sum omløpsmidler		105 832	69 326
Sum eiendeler		1 495 917	1 487 371

NYKSUND AS

SIDE 3




BALANSE

NYKSUND AS

EGENKAPITAL OG GJELD	Note	2023	2022
EGENKAPITAL			
INNSKUTT EGENKAPITAL			
Aksjekapital		100 000	100 000
Overkurs		4 000	4 000
Sum innskutt egenkapital		104 000	104 000
OPPTJENT EGENKAPITAL			
Udekket tap		-923 524	-1 093 945
Sum opptjent egenkapital		-923 524	-1 093 945
Sum egenkapital	3	-819 524	-989 945
GJELD			
AVSETNING FOR FORPLIKTELSE			
ANNEN LANGSIKTIG GJELD			
Gjeld til kredittinstitusjoner	4	137 053	262 916
Øvrig langsiktig gjeld		0	2 040 618
Sum annen langsiktig gjeld	4	137 053	2 303 535
KORTSIKTIG GJELD			
Leverandørgjeld		109 711	99 699
Skyldig offentlige avgifter		4 899	8 983
Annen kortsiktig gjeld		2 063 778	65 099
Sum kortsiktig gjeld		2 178 388	173 782
Sum gjeld		2 315 441	2 477 316
Sum egenkapital og gjeld		1 495 917	1 487 371

Styret i Nyksund AS


CARL BJARNE CHRISTIANSEN
styreleder/daglig leder


Kjersti Reisæter Christensen
styremedlem


Torbjørn Reisæter Christensen
styremedlem



Note 2 Anleggsmidler

	Bygninger og tomter	Sum
Anskaffelseskost pr. 01.01.23	1 527 968	1 527 968
= Anskaffelseskost 31.12.23	1 527 968	1 527 968
Akkumulerte avskrivninger 31.12.23	142 883	142 883
= Bokført verdi 31.12.23	1 385 085	1 385 085
Årets ordinære avskrivninger	27 960	27 960
Økonomisk levetid	25-50 år	

Note 3 Egenkapital

	Aksjekapital	Overkurs	Udekket tap	Annen egenkapital	Sum egenkapital
Pr. 31.12.2022	100 000	4 000	-1 093 945	0	-989 945
Årets resultat			170 421		170 421
Pr 31.12.2023	100 000	4 000	-923 524	0	-819 524

Note 4 Langsiktig gjeld

Gjeld som forfaller mer enn fem år etter regnskapsårets slutt

	2023	2022
Gjeld til kredittinstitusjoner	137 053	262 916
Gjeld til eiere	1 994 321	2 040 618
Sum	2 131 374	2 303 534



Regnskapsprinsipper

Årsregnskapet er satt opp i samsvar med regnskapsloven og NRS 8 - God regnskapsskikk for små foretak.

DRIFTSINNEKTER

Inntektsføring ved salg av varer skjer på leveringstidspunktet. Tjenester inntektsføres etter hvert som de leveres.

SKATT

Skattekostnaden i resultatregnskapet omfatter både periodens betalbare skatt og endring i utsatt skatt. Utsatt skatt er beregnet med 0 på grunnlag av de midlertidige forskjeller som eksisterer mellom regnskapsmessige og skattemessige verdier, samt ligningsmessig underskudd til fremføring ved utgangen av regnskapsåret. Skatteøkende og skattereduserende midlertidige forskjeller som reverserer eller kan reverseres i samme periode er utlignet og nettoført.

KLASSIFISERING OG VURDERING AV ANLEGGSMIDLER

Anleggsmidler omfatter eiendeler bestemt til varig eie og bruk. Anleggsmidler er vurdert til anskaffelseskost. Varige driftsmidler balanseføres og avskrives over driftsmidlets økonomiske levetid. Avskrivningsperioden for fast eiendom anskaffet etter 2009 er dekomponert i en del som gjelder råbygget og en del som gjelder faste tekniske installasjoner. Varige driftsmidler nedskrives til gjenvinnbart beløp ved verdifall som forventes ikke å være forbigående. Gjenvinnbart beløp er det høyeste av netto salgsverdi og verdi i bruk. Verdi i bruk er nåverdi av fremtidige kontantstrømmer knyttet til eiendelen. Nedskrivningen reverseres når grunnlaget for nedskrivningen ikke lenger er til stede.

KLASSIFISERING OG VURDERING AV OMLØPSMIDLER

Omløpsmidler og kortsiktig gjeld omfatter normalt poster som forfaller til betaling innen ett år etter balansedagen, samt poster som knytter seg til varekretsløpet. Omløpsmidler vurderes til laveste verdi av anskaffelseskost og virkelig verdi.

VARER

Varer er vurdert til det laveste av anskaffelseskost og netto salgsverdi.

FORDRINGER

Kundefordringer og andre fordringer oppføres til pålydende etter fradrag for avsetning til forventet tap. Avsetning til tap gjøres på grunnlag av en individuell vurdering av de enkelte fordringene.

Note 1 Lønnskostnader og antall årsverk

LØNSSKOSTNADER

	2023	2022
Lønninger	44 317	96 247
Arbeidsgiveravgift	5 162	5 528
Andre ytelser	3 104	-10 674
Sum	52 583	91 101

Selskapet har i 2023 sysselsatt 0,25 årsverk.