



ÅRSREGNSKAPET FOR REGNSKAPSÅRET 2019 - GENERELL INFORMASJON

Enheten

Organisasjonsnummer: 967 552 089
Organisasjonsform: Aksjeselskap
Foretaksnavn: TANNLEGEHUSET AS
Forretningsadresse: Nattlandsveien 76D
5094 BERGEN

Regnskapsår

Årsregnskapets periode: 01.01.2019 - 31.12.2019

Konsern

Morselskap i konsern: Nei

Regnskapsregler

Regler for små foretak benyttet: Ja
Benyttet ved utarbeidelsen av årsregnskapet til selskapet: Regnskapslovens alminnelige regler

Årsregnskapet fastsatt av kompetent organ

Bekreftet av representant for selskapet: Knut Inge Sylta
Dato for fastsettelse av årsregnskapet: 03.03.2020

Grunnlag for avgivelse

År 2019: Årsregnskapet er elektronisk innlevert
År 2018: Tall er hentet fra elektronisk innlevert årsregnskap fra 2019

Det er ikke krav til at årsregnskapet m.v. som sendes til Regnskapsregisteret er undertegnet. Kontrollen på at dette er utført ligger hos revisor/enhetens øverste organ. Sikkerheten ivaretas ved at innsender har rolle/rettighet for innsending av årsregnskapet via Altinn, og ved at det bekreftes at årsregnskapet er fastsatt av kompetent organ.

Brønnøysundregistrene, 18.06.2021



Resultatregnskap

Beløp i: NOK	Note	2019	2018
RESULTATREGNSKAP			
Inntekter			
Salgsinntekt		23 554 960	20 953 522
Sum inntekter		23 554 960	20 953 522
Kostnader			
Varekostnad		6 225 706	4 585 612
Lønnskostnad	1	9 084 998	8 596 291
Avskrivning på varige driftsmidler og immaterielle eiendeler	2	207 993	391 508
Annen driftskostnad	1	4 102 274	4 273 015
Sum kostnader		19 620 971	17 846 427
Driftsresultat		3 933 989	3 107 095
Finansinntekter og finanskostnader			
Annen renteinntekt		727	4 763
Annen finansinntekt		4 600	4 350
Sum finansinntekter		5 327	9 113
Annen rentekostnad		8 823	7 745
Sum finanskostnader		8 823	7 745
Netto finans		-3 495	1 368
Ordinært resultat før skattekostnad		3 930 494	3 108 463
Skattekostnad på ordinært resultat	4	876 482	728 444
Ordinært resultat etter skattekostnad		3 054 012	2 380 019
Årsresultat	6	3 054 012	2 380 019
Årsresultat etter minoritetsinteresser		3 054 012	2 380 019
Totalresultat		3 054 012	2 380 019
Overføringer og disponeringer			
Utbytte		3 050 000	2 300 000



Resultatregnskap

Beløp i: NOK	Note	2019	2018
Overføringer til/fra annen egenkapital		4 012	80 019
Sum overføringer og disponeringer		3 054 012	2 380 019



Balanse

Beløp i: NOK	Note	2019	2018
BALANSE - EIENDELER			
Anleggsmidler			
Immaterielle eiendeler			
Utsatt skattefordel	4		
Varige driftsmidler			
Driftsløsøre, inventar, verktøy, kontormaskiner og lignende	2	124 916	223 573
Sum varige driftsmidler		124 916	223 573
Sum anleggsmidler		124 916	223 573
Omløpsmidler			
Varer			
Sum varer		1 249 518	1 056 713
Fordringer			
Kundefordringer		533 313	536 683
Andre fordringer		407 917	375 217
Sum fordringer		941 231	911 900
Bankinnskudd, kontanter og lignende			
Bankinnskudd, kontanter og lignende	3	5 420 452	4 448 809
Sum bankinnskudd, kontanter og lignende		5 420 452	4 448 809
Sum omløpsmidler		7 611 201	6 417 422
SUM EIENDELER		7 736 117	6 640 995
BALANSE - EGENKAPITAL OG GJELD			
Egenkapital			
Innskutt egenkapital			
Selskapskapital	5	650 000	650 000
Beholdning av egne aksjer	5		
Sum innskutt egenkapital		650 000	650 000



Balanse

Beløp i: NOK	Note	2019	2018
Opptjent egenkapital			
Annen egenkapital		818 094	814 082
Sum opptjent egenkapital		818 094	814 082
Sum egenkapital	6	1 468 094	1 464 082
Gjeld			
Langsiktig gjeld			
Utsatt skatt	4		
Annen langsiktig gjeld			
Sum langsiktig gjeld		0	0
Kortsiktig gjeld			
Leverandørgjeld		722 695	484 002
Betalbar skatt	4	876 482	728 444
Skyldige offentlige avgifter		638 473	591 931
Utbytte		3 050 000	2 300 000
Annen kortsiktig gjeld		980 373	1 072 537
Sum kortsiktig gjeld		6 268 023	5 176 913
Sum gjeld		6 268 023	5 176 913
SUM EGENKAPITAL OG GJELD		7 736 117	6 640 995



ÅRSREGNSKAP

2019

Tannlegehuset AS

Organisasjonsnummer: 967 552 089


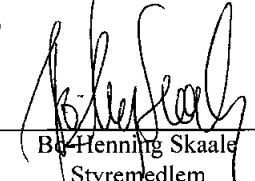
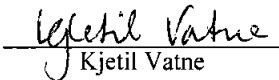



Tannlegehuset AS			
RESULTATREGNSKAP FOR 2019			
	Note	2019	2018
Driftsinntekter og driftskostnader			
Salgsinntekt		23 554 960	20 953 522
Sum driftsinntekter		<u>23 554 960</u>	<u>20 953 522</u>
Varekostnad		6 225 706	4 585 612
Lønnskostnad	1	9 084 998	8 596 291
Avskrivning av driftsmidler	2	207 993	391 508
Annen driftskostnad	1	4 102 274	4 273 015
Sum driftskostnader		<u>19 620 971</u>	<u>17 846 427</u>
Driftsresultat		<u>3 933 989</u>	<u>3 107 095</u>
Finansinntekter og finanskostnader			
Annen renteinntekt		727	4 763
Annen finansinntekt		4 600	4 350
Annen rentekostnad		8 823	7 745
Resultat av finansposter		<u>-3 495</u>	<u>1 368</u>
Resultat før skattekostnad		3 930 494	3 108 463
Skattekostnad på ordinært resultat	4	876 482	728 444
Ordinært resultat		<u>3 054 012</u>	<u>2 380 019</u>
Årsresultat	6	<u>3 054 012</u>	<u>2 380 019</u>
Overføringer			
Avsatt til utbytte		3 050 000	2 300 000
Avsatt til annen egenkapital		4 012	80 019
Sum overføringer		<u>3 054 012</u>	<u>2 380 019</u>



Tannlegehuset AS			
BALANSE			
	Note	2019	2018
Eiendeler			
Anleggsmidler			
Varige driftsmidler			
Driftsløsøre, inventar o.a. utstyr	2	124 916	223 573
Sum varige driftsmidler		<u>124 916</u>	<u>223 573</u>
Sum anleggsmidler		<u>124 916</u>	<u>223 573</u>
Omløpsmidler			
Lager av varer og annen beholdning		1 249 518	1 056 713
Fordringer			
Kundefordringer		533 313	536 683
Andre kortsiktige fordringer		407 917	375 217
Sum fordringer		<u>941 231</u>	<u>911 900</u>
Bankinnskudd, kontanter o.l.	3	5 420 452	4 448 809
Sum omløpsmidler		<u>7 611 201</u>	<u>6 417 422</u>
Sum eiendeler		<u>7 736 117</u>	<u>6 640 995</u>



Tannlegehuset AS			
BALANSE			
	Note	2019	2018
Egenkapital og gjeld			
Innskutt egenkapital			
Aksjekapital	5	650 000	650 000
Sum innskutt egenkapital		<u>650 000</u>	<u>650 000</u>
Opptjent egenkapital			
Annen egenkapital		818 094	814 082
Sum opptjent egenkapital		<u>818 094</u>	<u>814 082</u>
Sum egenkapital	6	<u>1 468 094</u>	<u>1 464 082</u>
Gjeld			
Kortsiktig gjeld			
Leverandørgjeld		722 695	484 002
Betalbar skatt	4	876 482	728 444
Skyldig offentlige avgifter		638 473	591 931
Utbytte		3 050 000	2 300 000
Annen kortsiktig gjeld		980 373	1 072 537
Sum kortsiktig gjeld		<u>6 268 023</u>	<u>5 176 913</u>
Sum gjeld		<u>6 268 023</u>	<u>5 176 913</u>
Sum egenkapital og gjeld		<u>7 736 117</u>	<u>6 640 995</u>
Bergen, 17.02.2020 Styret i Tannlegehuset AS			
 Knut Inge Sylta Styreleder		 Bjørn Henning Skaale Styremedlem	
 Kjetil Vatne styremedlem		 Kjetil Thangen Kvist	
Tannlegehuset AS		Side 4	



Tannlegehuset AS

Noter til årsregnskapet 2019

REGNSKAPSPRINSIPPER

Årsregnskapet er satt opp i samsvar med regnskapsloven. Det er utarbeidet etter norske regnskapsstandarder.

Driftsinntekter og kostnader

Inntektsføring skjer etter opptjeningsprinsippet som normalt vil være leveringstidspunktet for varer og tjenester. Kostnader medtas etter sammenstillingsprinsippet, dvs. at kostnader medtas i samme periode som tilhørende inntekter inntektsføres.

Hovedregel for vurdering og klassifisering av eiendeler og gjeld

Eiendeler bestemt til varig eie eller bruk er klassifisert som anleggsmidler. Andre eiendeler er klassifisert som omløpsmidler. Fordringer som skal tilbakebetales innen et år er uansett klassifisert som omløpsmidler. Ved klassifisering av kortsiktig og langsiktig gjeld er analoge kriterier lagt til grunn.

Anleggsmidler vurderes til anskaffelseskost, men nedskrives til virkelig verdi når verdifallet forventes ikke å være forbigående. Anleggsmidler med begrenset økonomisk levetid avskrives planmessig. Langsiktig gjeld balanseføres til nominelt mottatt beløp på etableringstidspunktet.

Omløpsmidler vurderes til laveste av anskaffelseskost og virkelig verdi. Kortsiktig gjeld balanseføres til nominelt mottatt beløp på etableringstidspunktet.

Enkelte poster er vurdert etter andre regler. Postene det gjelder vil være blant de postene som omhandles nedenfor.

Varige driftsmidler

Varige driftsmidler avskrives over forventet økonomisk levetid. Avskrivningene er som hovedregel fordelt lineært over antatt økonomisk levetid.

Varer

Varer er vurdert til det laveste av gjennomsnittlig anskaffelseskost og netto salgsverdi.

Fordringer

Kundefordringer og andre fordringer oppføres til pålydende etter fradrag for avsetning til forventet tap. Avsetning til tap gjøres på grunnlag av en individuell vurdering av de enkelte fordringene. I tillegg gjøres det for øvrige kundefordringer en uspesifisert avsetning for å dekke antatt tap.

Pensjoner

Pensjonsforpliktelser finansiert over driften er beregnet og balanseført under avsetning for forpliktelser. Pensjonsordninger finansiert via sikrede ordninger er ikke balanseført. Pensjonspremien anses i disse tilfeller som pensjonskostnad og klassifiseres sammen med lønnskostnader.

Skatt

Skattekostnaden i resultatregnskapet omfatter både periodens betalbare skatt og endring i utsatt skatt. Utsatt skatt er beregnet med 22 % på grunnlag av de midlertidige forskjeller som eksisterer mellom regnskapsmessige og skattemessige verdier, samt ligningsmessig underskudd til fremføring ved utgangen av regnskapsåret. Skatteøkende og skattereduserende midlertidige forskjeller som reverserer eller kan reversere i samme periode er utlignet og nettoført.



Tannlegehuset AS

Noter til årsregnskapet 2019

Note 1 Lønnskostnader, antall ansatte, godtgjørelser, lån til ansatte m.m.

Lønnskostnader	2019	2018
Lønninger	7 364 968	6 967 346
Arbeidsgiveravgift	1 106 108	1 044 035
Pensjonskostnader	327 031	324 448
Andre ytelser	286 890	260 462
Sum	9 084 998	8 596 291

Selskapet har gjennom året hatt 13 ansatte. Gjennomsnittlig antall årsverk utgjør 10.

Ytelser til daglig leder og styret

Selskapet har ikke daglig leder. Det er utbetalt kr. 63 400 i honorar eller andre godtgjørelser til styret.

Lån til nærstående

Selskapet har ikke ytt lån til aksjonær, nærstående eller daglig leder pr. 31.12.19.

Pensjonsforpliktelser

Selskapet er pliktig til å ha tjenstepensjonsordning etter lov om obligatorisk tjenstepensjon. Selskapets pensjonsordninger tilfredsstiller kravene i denne lov.

Revisor

Kostnadsført revisjonshonorar for 2019 utgjør kr 28 625, hvorav andre tjenester utgjør kr. 5 100.

Note 2 Varige driftsmidler

	Oppussing leide lokaler	Maskiner, inventar	Sum varige driftsmidler
Anskaffelseskost 01.01.2019	1 825 000	2 354 101	4 179 101
Tilgang kjøpte driftsmidler	0	109 336	109 336
Avgang solgte driftsmidler	0	0	0
Anskaffelseskost 31.12.2019	1 825 000	2 463 437	4 288 437
Akkumulerte avskrivninger 31.12.2019	1 825 000	2 338 521	4 163 521
Bokført verdi 31.12.2019	0	124 916	124 916
Årets avskrivninger	151 036	56 957	207 993
Avskrivingssatser	10-12,5%	20-33%	



Tannlegehuset AS

Noter til årsregnskapet 2019

Note 3 Bankinnskudd

Av selskapets bankinnskudd utgjør kr 344 865 bundne skattetrekksmidler.

Note 4 Skatt

<u>Årets skattekostnad</u>	<u>2019</u>	<u>2018</u>
Resultatført skatt på ordinært resultat:		
Betalbar skatt	876 482	728 444
Endring i utsatt skattefordel	0	0
Skattekostnad ordinært resultat	876 482	728 444
Skattepliktig inntekt:		
Ordinært resultat før skatt	3 930 494	3 108 463
Permanente forskjeller	5 165	34 110
Endring i midlertidige forskjeller	48 350	24 576
Skattepliktig inntekt	3 984 010	3 167 149
Betalbar skatt i balansen:		
Betalbar skatt på årets resultat	876 482	728 444
Sum betalbar skatt i balansen	876 482	728 444

Skatteeffekten av midlertidige forskjeller som har gitt opphav til utsatt skatt og utsatte skattefordeler, spesifisert på typer av midlertidige forskjeller:

	<u>2019</u>	<u>2018</u>	<u>Endring</u>
Varige driftsmidler	-321 085	-272 734	48 350
Sum	-321 085	-272 734	48 350
Inngår ikke i beregningen av utsatt skatt	321 085	272 734	-48 350
Grunnlag for utsatt skattefordel	0	0	0
Utsatt skattefordel (22 %)	0	0	0

I henhold til God regnskapsskikk for små foretak balanseføres ikke utsatt skattefordel.



Tannlegehuset AS

Noter til årsregnskapet 2019

Note 5 Aksjonærer

Aksjekapitalen i Tannlegehuset AS pr. 31.12 består av:

	Antall	Pålydende	Bokført
Ordinære aksjer	1 650	393,94	650 000
Sum	1 650		650 000

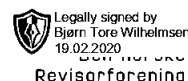
Eierstruktur

Aksjonærer i % pr. 31.12:

	Ordinære	Eierandel	Stemmeandel
Hallingskarvet Invest AS	834	50,5	50,5
Unikvist AS	408	24,7	24,7
Vatne Holding AS	408	24,7	24,7
Totalt antall aksjer	1 650	100,0	100,0

Note 6 Egenkapital

	Aksjekapital	Annen egenkapital	Sum egenkapital
Pr 01.01.2019	650 000	814 082	1 464 082
Årets resultat		3 054 012	3 054 012
Utbytte		-3 050 000	-3 050 000
Pr 31.12.2019	650 000	818 094	1 468 094



Ansvarlige revisorer:
Bjørn Tore Wilhelmsen
Registrert revisor
Anette Tvedt
Registrert revisor
revisorvest.no

Til generalforsamlingen i Tannleghuset AS

Uavhengig revisors beretning

Uttalelse om revisjonen av årsregnskapet

Konklusjon

Vi har revidert Tannleghuset AS sitt årsregnskap som viser et overskudd på NOK 3 054 012. Årsregnskapet består av balanse per 31. desember 2019, resultatregnskap og oppstilling over endringer i egenkapital for regnskapsåret avsluttet per denne datoen og noter til årsregnskapet, herunder et sammendrag av viktige regnskapsprinsipper.

Etter vår mening er det medfølgende årsregnskapet avgitt i samsvar med lov og forskrifter og gir et rettviseende bilde av selskapets finansielle stilling per 31. desember 2019, og av dets resultater for regnskapsåret avsluttet per denne datoen i samsvar med regnskapslovens regler og god regnskapsskikk i Norge.

Grunnlag for konklusjonen

Vi har gjennomført revisjonen i samsvar med lov, forskrift og god revisjonsskikk i Norge, herunder de internasjonale revisjonsstandardene (ISA-ene). Våre oppgaver og plikter i henhold til disse standardene er beskrevet i Revisors oppgaver og plikter ved revisjon av årsregnskapet. Vi er uavhengige av selskapet slik det kreves i lov og forskrift, og har overholdt våre øvrige etiske forpliktelser i samsvar med disse kravene. Etter vår oppfatning er innhentet revisjonsbevis tilstrekkelig og hensiktsmessig som grunnlag for vår konklusjon.

Styrets ansvar for årsregnskapet

Styret (ledelsen) er ansvarlig for å utarbeide årsregnskapet i samsvar med lov og forskrifter, herunder for at det gir et rettviseende bilde i samsvar med regnskapslovens regler og god regnskapsskikk i Norge. Ledelsen er også ansvarlig for slik intern kontroll som den finner nødvendig for å kunne utarbeide et årsregnskap som ikke inneholder vesentlig feilinformasjon, verken som følge av misligheter eller utilsiktede feil.

Ved utarbeidelsen av årsregnskapet må ledelsen ta standpunkt til selskapets evne til fortsatt drift og opplyse om forhold av betydning for fortsatt drift. Forutsetningen om fortsatt drift skal legges til grunn for årsregnskapet så lenge det ikke er sannsynlig at virksomheten vil bli avvirket.

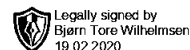
Revisors oppgaver og plikter ved revisjonen av årsregnskapet

Vårt mål er å oppnå betryggende sikkerhet for at årsregnskapet som helhet ikke inneholder vesentlig feilinformasjon, verken som følge av misligheter eller utilsiktede feil, og å avgi en revisjonsberetning som inneholder vår konklusjon. Betryggende sikkerhet er en høy grad av sikkerhet, men ingen garanti for at en revisjon utført i samsvar med lov, forskrift og god revisjonsskikk i Norge, herunder ISA-ene, alltid vil avdekke vesentlig feilinformasjon som eksisterer. Feilinformasjon kan oppstå som følge av misligheter eller utilsiktede feil. Feilinformasjon blir vurdert som vesentlig dersom den enkeltvis eller



revisorvest

GODKJENT REVISJONSSelsKAP



samlet med rimelighet kan forventes å påvirke økonomiske beslutninger som brukerne foretar basert på årsregnskapet.

For videre beskrivelse av revisors oppgaver og plikter vises det til <https://revisorforeningen.no/revisjonsberetninger>.

Uttalelse om andre lovmessige krav

Konklusjon om registrering og dokumentasjon

Basert på vår revisjon av årsregnskapet som beskrevet ovenfor, og kontrollhandlinger vi har funnet nødvendig i henhold til internasjonal standard for attestasjonsoppdrag (ISAE) 3000 «Attestasjonsoppdrag som ikke er revisjon eller forenklet revisorkontroll av historisk finansiell informasjon», mener vi at ledelsen har oppfylt sin plikt til å sørge for ordentlig og oversiktlig registrering og dokumentasjon av selskapets regnskapsopplysninger i samsvar med lov og god bokføringsskikk i Norge.

Revisor Vest AS

Bjørn Tore Wilhelmsen
Registrert revisor
(elektronisk signert)