



## ÅRSREGNSKAPET FOR REGNSKAPSÅRET 2020 - GENERELL INFORMASJON

### Enheten

Organisasjonsnummer:	913 895 991
Organisasjonsform:	Aksjeselskap
Foretaksnavn:	VIZRT GROUP HOLDING AS
Forretningsadresse:	Lars Hilles gate 30 5008 BERGEN

### Regnskapsår

Årsregnskapets periode:	01.01.2020 - 31.12.2020
-------------------------	-------------------------

### Konsern

Mørselskap i konsern:	Ja
Konsernregnskap lagt ved:	Ja

### Regnskapsregler

Regler for små foretak benyttet:	Nei
Benyttet ved utarbeidelsen av årsregnskapet til selskapet:	Regnskapslovens alminnelige regler
Benyttet ved utarbeidelsen av årsregnskapet til konsernet:	-

### Årsregnskapet fastsatt av kompetent organ

Bekreftet av representant for selskapet:	Catharina Norstrand
Dato for fastsettelse av årsregnskapet:	31.08.2021

### Grunnlag for avgivelse

År 2020: Årsregnskapet er elektronisk innlevert  
År 2019: Tall er hentet fra elektronisk innlevert årsregnskap fra 2020

*Det er ikke krav til at årsregnskapet m.v. som sendes til Regnskapsregisteret er undertegnet. Kontrollen på at dette er utført ligger hos revisor/enhetens øverste organ. Sikkerheten ivaretas ved at innsender har rolle/rettighet for innsending av årsregnskapet via Altinn, og ved at det bekreftes at årsregnskapet er fastsatt av kompetent organ.*

Brønnøysundregistrene, 18.08.2022



## Resultatregnskap

Beløp i: NOK	Note	2020	2019
<b>RESULTATREGNSKAP</b>			
<b>Inntekter</b>			
Sum inntekter		0	
<b>Kostnader</b>			
Annen driftskostnad	4,5	303 914	960 102
Sum kostnader		<b>303 914</b>	<b>960 102</b>
<b>Driftsresultat</b>		<b>-303 914</b>	<b>-960 102</b>
<b>Finansinntekter og finanskostnader</b>			
Inntekt på investering i datterselskap og tilknyttet selskap		-121 327 951	-75 479 210
Renteinntekt fra foretak i samme konsern		152 841 681	117 339 828
Annen renteinntekt		240	2 048
Annen finansinntekt		54 069 209	12 284 321
Sum finansinntekter		<b>85 583 179</b>	<b>54 146 987</b>
Rentekostnad til foretak i samme konsern		146 918 851	117 148 824
Annen rentekostnad		6 076	5 596
Annen finanskostnad		100 196 598	12 462 142
Sum finanskostnader		<b>247 121 525</b>	<b>129 616 562</b>
<b>Netto finans</b>		<b>-161 538 346</b>	<b>-75 469 575</b>
<b>Ordinært resultat før skattekostnad</b>		<b>-161 842 260</b>	<b>-76 429 677</b>
Skattekostnad på ordinært resultat	6		
<b>Ordinært resultat etter skattekostnad</b>		<b>-161 842 260</b>	<b>-76 429 677</b>
<b>Årsresultat</b>		<b>-161 842 260</b>	<b>-76 429 677</b>



## Balanse

Beløp i: NOK	Note	2020	2019
<b>BALANSE - EIENDELER</b>			
<b>Anleggsmidler</b>			
<b>Immaterielle eiendeler</b>			
Utsatt skattefordel		2 112 731	2 112 731
<b>Sum immaterielle eiendeler</b>		<b>2 112 731</b>	<b>2 112 731</b>
<b>Finansielle anleggsmidler</b>			
Investering i datterselskap	7	866 667 850	579 537 142
Lån til foretak i samme konsern		1 181 562 542	1 088 509 253
<b>Sum finansielle anleggsmidler</b>		<b>2 048 230 392</b>	<b>1 668 046 395</b>
<b>Sum anleggsmidler</b>		<b>2 050 343 123</b>	<b>1 670 159 126</b>
<b>Omløpsmidler</b>			
<b>Varer</b>			
<b>Fordringer</b>			
Andre fordringer		82 819	79 638
<b>Sum fordringer</b>		<b>82 819</b>	<b>79 638</b>
<b>Bankinnskudd, kontanter og lignende</b>			
Bankinnskudd, kontanter og lignende		9 765	116 849
<b>Sum bankinnskudd, kontanter og lignende</b>		<b>9 765</b>	<b>116 849</b>
<b>Sum omløpsmidler</b>		<b>92 584</b>	<b>196 487</b>
<b>SUM EIENDELER</b>		<b>2 050 435 707</b>	<b>1 670 355 613</b>
<b>BALANSE - EGENKAPITAL OG GJELD</b>			
<b>Egenkapital</b>			
<b>Innskutt egenkapital</b>			
Aksjekapital	9	81 248 137	80 443 700
Overkurs	9	1 290 368 618	1 004 053 300
<b>Sum innskutt egenkapital</b>	<b>9</b>	<b>1 371 616 755</b>	<b>1 084 497 000</b>



## Balanse

<b>Beløp i: NOK</b>	<b>Note</b>	<b>2020</b>	<b>2019</b>
<b>Opptjent egenkapital</b>			
Udekket tap	9	515 412 841	515 782 801
<b>Sum opptjent egenkapital</b>		<b>-515 412 841</b>	<b>-515 782 801</b>
<b>Sum egenkapital</b>	9	<b>856 203 914</b>	<b>568 714 199</b>
<b>Gjeld</b>			
<b>Langsiktig gjeld</b>			
<b>Annen langsiktig gjeld</b>			
Øvrig langsiktig gjeld	8	1 180 704 754	1 087 855 113
<b>Sum annen langsiktig gjeld</b>		<b>1 180 704 754</b>	<b>1 087 855 113</b>
<b>Sum langsiktig gjeld</b>		<b>1 180 704 754</b>	<b>1 087 855 113</b>
<b>Kortsiktig gjeld</b>			
Leverandørgjeld		58 500	
Annen kortsiktig gjeld		13 468 539	13 786 301
<b>Sum kortsiktig gjeld</b>		<b>13 527 039</b>	<b>13 786 301</b>
<b>Sum gjeld</b>		<b>1 194 231 793</b>	<b>1 101 641 414</b>
<b>SUM EGENKAPITAL OG GJELD</b>		<b>2 050 435 707</b>	<b>1 670 355 613</b>



**Norwegian Directorate of Taxes**

Inquiries to Torstein Kinden Helleland	Your date 05.04.2016	Our date 07.04.2016
Telephone 22078139	Your reference Tomer Wald	Our reference 2016/307521

VIZRT GROUP HOLDING AS  
Nordre Nøstekaiaen 1  
5011 BERGEN

**Permission to prepare the annual accounts and directors' report in English language**

With reference to your letter received 5 April 2016 you apply for permission to keep annual accounts and directors' report in English language. The application in question concerns;

**Vizrt Group Holding AS org. nr. 913 895 991**  
**Vizrt Group AS org. nr. 813 914 042**

**Conclusion**

Based on a total evaluation, the view of The Directorate of Taxes is that Vizrt Group Holding AS and Vizrt Group AS may make the directors' report and annual accounts in English language according to the Norwegian Accounting Act § 3-4 third paragraph. The exemption requires that the information that the decision is based on, does not change significantly.

A copy of this letter must be sent to the Register of Company Accounts in Brønnøysund together with the financial statements. It is incumbent on the company to document by this letter that the permit is granted.

**Background**

Vizrt Group Holding AS is owned by Nordic Capital Fund VIII located at Jersey and Vizrt Group AS is owned by Vizrt Group Holding AS. Vizrt Group Holding AS and Vizrt Group AS ("the Companies") operate in an international business with sale of software and hardware which are mainly used by broadcasters. Most of the Companies' existing and potential customers are foreign, and all key players and partners in this industry speak and use English as communication language. Having offices in over 40 locations around the globe, the Companies also use English as the working language. Vizrt Group AS has a bond listed on the Oslo Stock Exchange and is exempt from the Securities Trading Act section 5-13 regarding the language requirement of mandatory information. Hence, the company is reporting all information in English. The annual report and financial statements are required to be prepared each year in the Norwegian language only in order to satisfy the requirements of the Norwegian Accounting Act.

**Permission to make the annual accounts and the directors' report in Norway in English language**

According to the Norwegian Accounting Act § 3-4, third paragraph shall "*the directors' report and annual accounts ... be in Norwegian. The Ministry can in an individual decision decide that the directors' report and/or annual accounts may be in another language*".

Postal address P.O. Box 9200 Grenland 0134 Oslo	Visiting address: See <a href="http://www.skatteetaten.no">www.skatteetaten.no</a> Org.nr: 998250318 E-mail: <a href="mailto:skatteetaten.no/sendepost">skatteetaten.no/sendepost</a>	Telephone 800 80 000 Telefax 22 17 08 60
---	--	---



2016/307521 Side 2 av 2

Ot. prp. nr. 42 (1997-1998) About Act about annual accounts etc., says the following about the purpose of the Accounting Act, refer section 1.1:

*“The aim of the Government with respect to the Accounting Act is that it shall contribute towards providing informative accounts for different users of accounts. The users of accounts include investors and creditors which provide capital for the companies. Other groups include those who have an interest in knowing how the companies are operated, for example employees and the local community. The information to the capital market is an important basis for the correct pricing of financial instruments. The correct pricing of stocks is an important factor in securing the best possible allocation of resources in the economy. High quality accounts will also make it more difficult for market participants to obtain speculative gains as a result of non-publicly available information.”*

Hence, one of the main aims of the Accounting Act is to contribute to “informative accounts for different users of accounts”. The users of the accounts will include investors, creditors, employees and the local community.

Hence, it is the view of the Ministry that it is crucial that the question of dispensation from the general rule that the annual accounts and/or directors’ report should be prepared in Norwegian, not in any significant way deviate from the consideration of users of the accounts.

As mentioned above it is particularly the consideration of the users of the account information which has to be taken into consideration when considering the application for permission. In this assessment, the Directorate of Taxes has emphasized that the Companies are wholly owned by a foreign company. The Companies are operating in an industry of a strongly international character and the working language is English. All key players and partners in this industry speak and use English.

Please state “our reference” (see above) in all written communication with The Norwegian Tax Authorities.

Best regards

Rune Tystad  
Senior Adviser  
Legal Department  
Norwegian Directorate of Taxes

Torstein Kinden Helleland

*This document has been electronically approved and contains therefore no handwritten signatures*



 Admincontrol

## List of Signatures Page 1/1

### 2020 Vizrt AB Annual Report - Final for sign.pdf

Name	Method	Signed at
Darren Childs	One-Time Password	2021-06-30 18:20 GMT+02
MICHAEL HALLÉN	BANKID	2021-06-30 17:38 GMT+02
Erik Jonas Fredrik Näslund	BANKID	2021-06-30 17:11 GMT+02
Torben Brandt Munch	NEMID	2021-06-30 15:13 GMT+02
Rickard Otto Torell	BANKID	2021-06-30 14:52 GMT+02
ANDREAS NYBERG	BANKID	2021-06-30 18:40 GMT+02





## Årsredovising

Styrelsen och verkställande direktören i

### Vizrt AB

får härmed avge årsredovising för verksamhetsåret 2020  
för koncernen och moderbolaget

This file is sealed with a digital signature  
The seal is a guarantee for the authenticity  
of the document



## Innehållsförteckning

Förvaltningsberättelse .....	3
<i>Kommentarer till de konsoliderade finansiella rapporterna</i> .....	3
<i>Moderbolaget</i> .....	4
<i>Risker och osäkerhetsfaktorer</i> .....	4
<i>Hållbarhetsupplysningar</i> .....	6
Koncernen .....	7
<i>Koncernens resultaträkning och rapport över totalresultat</i> .....	7
<i>Koncernens rapport över finansiell ställning</i> .....	9
<i>Koncernens rapport över förändringen i eget kapital</i> .....	10
<i>Koncernens rapport över kassaflöden</i> .....	11
<i>Noter</i> .....	12
Moderbolaget .....	34
<i>Moderbolagets Resultaträkning</i> .....	34
<i>Rapport över finansiell ställning</i> .....	34
<i>Rapport över förändring i eget kapital</i> .....	35
<i>Kassaflödesanalys</i> .....	36
<i>Noter</i> .....	37
Förslag till vinstdisposition .....	41
Underskrifter .....	42

This file is sealed with a digital signature.  
The seal is a guarantee for the authenticity  
of the document.

Document ID  
7913D6AA666045AFACE784757CFE1526



## Förvaltningsberättelse

### Koncernen

Vizrt AB ("Vizrt" eller "bolaget") är moderbolaget i Vizrt Group, en koncern vars vision är att bygga en bättre informerad värld med löfte om att bemästra komplexiteten och maximera kreativiteten. Bolagets verksamhet avser att utveckla och sälja programvaruprodukter för medie- och underhållningsindustrin. Bolaget är världsledande inom visuella berättarverktyg för mediaskapare inom sändnings-, sport-, digital- och pro-AV-branschen. Koncernen innehar tre av de starkaste varumärkena inom sändningsteknologi; NewTek, NDI® och Vizrt.

Vizrt's verksamhet startade 1997 ur Norska TV2, med teknik från en högpresterande grafikmotor och en mallbaserad kontrollapplikation som möjliggjorde för journalister och producenter att skapa grafik för liveproduktioner utan behov av grafiska formgivare.

Vizrt är en global och mångsidig organisation med över 600 anställda från 50 olika nationer och etablerade med över 30 kontor runt om i världen. Bolaget Forskning- och utvecklingsavdelningar finns etablerade i Norge, Schweiz, Sverige, USA och Österrike. Vizrt fokuserar på att utöka sin närvaro och stärka sin regionala expertis för att marknadsföra, sälja, leverera och supportera Vizrt's produkter. Mer än tre miljarder människor tittar på berättelser berättade av Vizrt-kunder varje dag, inklusive från medieföretag som CNN, CBS, NBC, Fox, BBC, BSKyB, Sky Sports, Al Jazeera, NDR, ZDF, Network 18, Tencent och många fler.

NewTek är ledande inom IP-videoteknik som ger varje berättare en röst genom video. NewTek arbetar uteslutande med utvalda partners över hela världen för att marknadsföra innovativa lösningar. NewTek möjliggör för kunder att, snabbare än någonsin kunna nå ut till sin publik, så som att marknadsföra varumärken och nå ut till företag eller lokala föreningar. NewTek-produkter är IP-centrerade via NDI®, och bolagets kunder finns inom Högsta domstolen i Storbritannien, New York Giants, NBA Development League, NHL, Nickelodeon, CBS Radio, ESPN Radio, Fox Sports, MTV, National Aeronautics and Space Administration (NASA), Pinstent Masons LLP och mer än 80% av US Fortune 100.

NDI® möjliggör bättre video för alla. NDI-programvaran används av miljontals kunder över hela världen, vilket skapar en sammanlänkad community av berättare. NDI tillåter individer och organisationer att få tillgång till fördelarna med IP-baserad, programvarudefinierad visuell berättande för en bråkdel av kostnaden för andra kostnadsfria IP-protokoll.

Vizrt är ett privatägt företag. Största aktieägare är Cidron 1749 S.a.r.l med 95% (95) av aktierna.

De konsoliderade finansiella rapporterna för perioden som avslutades 31 december 2020 upprättas i enlighet med IFRS som utfärdats av International Accounting Standards Board (IASB) och som antagits av EU.

### Verksamhetsåret 2020

- Intäkterna minskade med 2% (27) för helåret i jämförelse med föregående år. Corona-virusutbrottet har dämpat affärsverksamheten under början av 2020, men omsättningen har delvis återhämtat sig under sista delen av året.
- Bruttoresultatet ökade med 7% (23) jämfört med föregående år. Bruttomarginalen uppgår till 61% (67) vilket är högre än tidigare och förklaras av förändringen av produktmixen efter förvärvet av NewTek i 2019.
- Rörelseresultat uppgick till 148,6 MSEK (174,9) vilket motsvarar en marginal på 9% (11).
- Det justerade rörelseresultat var 256,9 MSEK (184,2) vilket motsvarar en marginal på 16% (11). I rörelseresultatet för 2020 ingick kostnader om 101,7 MSEK relaterade till en tilläggsköpeskillning för NewTek. Tilläggsköpeskillningen baserades på ett earn-out avtal och grundade sig i en högre försäljningsutvecklingen än väntat under 2020, varvid en högre köpeskillning tillkom än vad som tidigare hade estimerats. Med justering för detta uppgick marginalen för 2020 till 16%, vilket avspeglar sig i resultatet för de kostnadsbesparanden och effektivitetsåtgärder som genomfördes under början av 2020 på grund av Covid-19.
- Operationellt kassaflöde uppgick till 451,5 MSEK (302,3) vilket är högre än föregående år vilket främst härrör från en positiv utveckling inom kundfordringar.

### Omsättning och resultat

Coronavirusutbrottet har dämpat affärsverksamheten under början av 2020, men aktiviteter har delvis återhämtat sig under sista delen av 2020.

Bolaget mäter och rapporterar löpande finansiella nyckeltal såsom EBITDA marginal. Justerat EBITDA avser EBITDA justerat för jämförelsestörande poster så som företagsförvärv. Justerat EBITDA ökade med 7% sedan föregående år och uppgår till 596,4 MSEK (559,6). EBITDA marginalen uppgick till 36% (31).

This file is sealed with a digital signature.  
The seal is a guarantee for the authenticity  
of the document



Innovation är en central del i bolagets strategi. Investeringar inom Forsknings- och utveckling (FoU) ligger kvar på cirka 17% av de totala intäkterna. FoU aktiviteter har under 2020 hållits på en hög nivå med fokus på kundens förändrade behov på grund av COVID-19. Det har betytt ett ökat fokus på IP-baserade produkter och ett ökat intresse för NDI.

I starten av 2020 lanserades VizrTV och NewTekTV. Dessa två digitala kommunikationsplattformar är utformade för att hjälpa kunder och partners att bättre anpassa sig till förändrade marknadsmiljöer, genom att möjliggöra produktmedvetenhet, innovation och supportmeddelanden.

#### Investeringar

Goodwill minskade med 249,0 MSEK under 2020, vilket är hänförligt till valutaeffekter samt årets avskrivningar. Immateriella tillgångar minskade med 78,2 MSEK. Aktiverade FoU kostnader påverkar immateriella tillgångar positivt med 99,8 MSEK (113,2) och avskrivningar uppgår till -45,5 MSEK (-24,9) för FoU tillgångar och -82,5 MSEK (-217,1) relaterade till övriga immateriella tillgångar.

#### Eget kapital

Totalt eget kapital var vid periodens slut 627,0 MSEK (590,3).

#### Framtidsutsikter

Vi har under kvartal fyra haft en positiv trend i alla regioner och räknar med att trenden fortsätter beroende på de totala ekonomiska förändringarna under 2021.

#### Flerårsöversikt koncernen Tkr

I TSEK	2020	2019
Nettoomsättning	1 574 665	1 605 560
Rörelseresultat	148 645	174 914
Justerat rörelseresultat	256 910 <sup>1)</sup>	184 261 <sup>2)</sup>
Kassaflöde från den löpande verksamheten	451 510	302 324
Tillgångar	3 629 233	3 976 065
Eget kapital	627 005	590 327
Eget kapital per aktie	0,7	0,7
Soliditet	17,3%	14,8%
Genomsnittligt antal anställda	581	648

1) Har justerats för jämförelsestörande poster om 108,3 MSEK, som främst avser tilläggsköpeskilling för förvärv av NewTek Inc om 101,7 MSEK, samt kostnader relaterade till kvadrering av värdande bolag

2) Har justerats för jämförelsestörande poster om 9,3 MSEK avseende förvärvskostnader relaterade till NewTek Inc

Moderbolagets omsättning uppgick till 10,9 MSEK (9,7) under 2020. Moderbolaget är inte rörelsedrivande. Intäkterna består av ersättning från dotterbolag för centralt utförda tjänster. Rörelseresultatet uppgick till -5,5 MSEK (-4,7). Finansnettot var -8,7 MSEK (-6,3). I moderbolaget är VD anställd.

Företaget är föremål för flera riskfaktorer. Finansiella risker inkluderar, men är inte begränsade till:

#### Finansieringsrisk

Finansieringsrisk avser risken för att koncernen inte kommer att ha möjlighet att erhålla nödvändig finansiering och kreditfacilitet för att uppfylla framtida åtaganden vid en viss tidpunkt eller endast med betydande merkostnader eller att finansiering endast är tillgänglig på ogynnsamma villkor.

Bolaget tillämpar en konservativ strategi för sin finansieringsrisk. Bolaget sträva efter att mildra finansieringsrisken genom att rikta in sig på mer än en finansieringskälla och upprätthålla utmärkta bankrelationer samt säkerställa tillgång till engagerade kreditfaciliteter.

This file is sealed with a digital signature.  
The seal is a guarantee for the authenticity  
of the document.

Document ID  
7913D6AA666045AFACE784757CFE1526



#### Ränteeponering

Bolaget är högt belånat och har betydande skuldförpliktelser. Obligationen, lånet till närstående samt den kreditfacilitet som finns inom koncernen har rörliga räntor baserade på LIBOR, justerade med jämna mellanrum, plus en marginal. Företaget säkrar inte ränteeponeringen.

#### Valutakursförändringar

Cirka 70% och 20% av intäkterna faktureras i USD respektive EUR. Huvuddelen av kostnadsbasen är i NOK, SEK, EUR och USD. Bolaget säkrar inte valutaexponeringen.

#### Andra riskfaktorer

Andra riskfaktorer inkluderar:

- Produkter kan drabbas av allvarliga kvalitetsproblem som kan leda till förlust av kunder eller intäkter, förseningar i intäktsredovisning, ökad mängd returer, skada på företagets rykte och betydande garanti eller annan kostnad.
- Företaget använder ett betydande antal tredje parts mjukvarukomponenter, av vilka vissa är licensierade under open source-licenser. Det finns en risk att företaget inte följer alla relevanta licensvillkor för öppen källkod. Eventuellt brytande mot sådana licensvillkor med öppen källkod kan leda till rättsliga åtgärder, förlust av tillgång till viktig programvara och skada på företagets rykte.
- Störningar i globala försörjningskedjor. Då bolagets försörjningskedjor är spridda globalt är de föremål för både oförutsedda och förväntade störningar som resultat av handelspolitiska beslut som begränsningar av frihandel, tillkomst av handelskrig eller handelsembargon, eller andra samhällsstörningar som kan uppstå vid exempelvis en pandemi. Störningar kan resultera i leveransförseningar, ökade operationella kostnader, konkurrensnackdelar och behov av större strukturella ändringar i försörjningskedjor. Löpande övervakning av global handelspolitisk utveckling. Utveckla intern kompetens för att efterleva bolagets exportkontrollpolicy samt övriga internationella handelslagar och vidta direkta åtgärder vid störningar. Genomföra löpande analyser av de försörjningskedjor som koncernens kontinuitet är beroende av, samt riskanalyser med uppföljande beredningsplaner för alternativa försörjningsalternativ.
- Skatterisk. Bolagets försäljning sker primärt genom dotterbolag i ett antal länder. Transaktioner sker i enlighet med koncernens internprissättningspolicy. Om lokala skattemyndigheter gör en bedömning av denna prissättning som avviker från bolagets finns risk för ökade skattekostnader. Det finns även risker kopplade till hantering av skatter lokalt i de olika marknader där bolaget är verksam. Årlig genomgång av skatterisker tillsammans med externa skatteexperter. Justeringar av skattemässiga dispositioner görs baserat på denna genomgång.
- Nedskrivning av immateriella tillgångar. En stor del av bolagets FoU-investeringar aktiveras som immateriella tillgångar. Om bolagets produktutvecklingsinsatser resulterar i produkter som inte blir kommersiella framgångar kan det leda till omfattande nedskrivningar. Löpande prövning av nedskrivningsbehovet, så kallade "impairment test", genomförs genom att analysera framtida förväntade intäkter relaterade till de projekt och varumärken som är medräknade i balansräkningen. Se mer under not 1 och 11.

Förekomsten av någon av dessa risker kan ha en väsentlig negativ inverkan på företagets verksamhet, finansiella ställning och resultat.

This file is sealed with a digital signature.  
The seal is a guarantee for the authenticity  
of the document



Styrelsen foreslår at ingen utdeling læmnas for 2020, og at de tillgängliga medlen balanseras i ny räkning

Till årsstämans förfogande står:	SEK
Överkursfond	1 692 598 522
Balanserat resultat	-12 554 446
Årets resultat	-13 010 780
	<b>1 667 033 294</b>

**Disponeras enligt följande:**

I ny räkning överföres	1 667 033 294
	<b>1 667 033 294</b>

Bolaget har upprättat en etik- och uppförandekod och alla på bolaget, anställda, chefer, VD och styrelseledamöter, förväntas följa riktlinjerna i koden. Koden innehåller bolagets ståndpunkt inom områdena antikorrupktion och etik, arbetsrätt och mänskliga rättigheter samt miljö.

**Miljö**

Bolaget producerar och säljer mjukvara och tjänster och som sådant påverkar bolaget miljön bara i begränsad omfattning. Vizrt har som policy att återvinna material som används och att minimera icke-återvinningsbart avfall. Vizrt arbetar också aktivt med att minska mängden resor och istället använda digitala lösningar för möten.

**Sociala förhållanden**

Arbetsförhållandena och arbetsmiljön på Vizrt anses vara goda. Inga olyckor eller personskador inträffade under året till följd av de anställdas uppgifter och uppdrag. I slutet av 2020 hade företaget 581 anställda jämfört med 648 anställda vid årets slut 2019.

I slutet av 2020 ökade antalet anställda kvinnor till 22%, jämfört med 21% i slutet av 2019. Företagsledning uppgår till 9 personer varav två kvinnor. Bolagets strategi är att öka andelen kvinnor genom rekrytering. Bolagets ledning arbetar även med en medveten personalpolitik baserad på lika lön för lika arbete. Detta innebär att kvinnor och män har lika lön för liknande position. Av totalt fyra styrelsemedlemmar är noll kvinnor.

**Mänskliga rättigheter**

Bolagets mål är att vara en icke-diskriminerande arbetsplats. I arbetsstyrkan finns över 60 olika nationaliteter representerade samt över 10 olika religioner. Diskriminering eller trakasserier baserat på ras, etnicitet, kön, fysiska funktionshinder, sexuell läggning eller religion tolereras inte. Företaget säkerställer lika möjligheter och rättigheter när det gäller rekrytering, ersättning och arbetsvillkor samt främjande personlig utveckling och skydd mot trakasserier. Bolaget önskar vara en allomfattande organisation när det gäller personer med nedsatt funktionsförmåga.

**Antikorrupktion**

Bolaget tar avstånd från alla typer av direkt eller indirekt påverkan för att uppnå eller behålla en felaktig affärsfördel. Tillämpliga lagar mot mutor följs strikt för att förhindra olagligt och oetiskt affärsbeteende. Bolaget har nolltolerans mot sådant beteende och varje anställd som bryter mot denna policy kommer att bli föremål för disciplinära åtgärder. Bolaget följer tillämpliga handelssanktioner och förordningar, inklusive FN:s sanktioner.

This file is sealed with a digital signature.  
The seal is a guarantee for the authenticity  
of the document.

Document ID:  
7913D6AA666045AFACE784757CFE1526



## Koncernen

i TSEK	Not	2020	2019
Nettoomsättning	2,3	1 574 665	1 605 560
Kostnad såld vare	4	-621 001	713 693
<b>Bruttovinst</b>		<b>953 664</b>	<b>891 867</b>
Övriga externa inntäkter		3 500	573
Försäljnings- och marknadsföringskostnader	4,5	-349 824	371 800
Administrativa kostnader	4,5,6	-205 488	-161 408
Kostnader för forskning och utveckling	4,5	-138 742	-138 601
Övriga externa kostnader		-114 465	-45 717
<b>Rörelseresultat</b>		<b>148 645</b>	<b>174 914</b>
Finansiella inntäkter	7	549	2 986
Finansiella kostnader	7	-237 072	-214 380
<b>Finansnetto</b>		<b>-236 523</b>	<b>-211 394</b>
<b>Resultat efter finansiella poster</b>		<b>-87 878</b>	<b>-36 480</b>
Skatt	8	-36 046	-58 839
<b>Årets resultat</b>		<b>-123 924</b>	<b>-95 319</b>
<b>Hänförligt till</b>			
Moderbolagets aktieägare		123 924	-95 319
Innehav utan bestämmande inflytande		-	-
		<b>-123 924</b>	<b>-95 319</b>

This file is sealed with a digital signature.  
The seal is a guarantee for the authenticity  
of the document



I TSEK	2020	2019
<b>Årets resultat</b>	<b>-123 924</b>	<b>-95 319</b>
<b>ÖVRIGT TOTALRESULTAT</b>		
<b>Poster som inte kan omföras till årets resultat</b>		
Omvärdering av förmånsbestämda pensionsplaner	2 546	6 436
	<b>2 546</b>	<b>6 436</b>
<b>Poster som kan omföras eller har omförts till årets resultat</b>		
Omräkningsdifferens på utländsk verksamhet	-129 575	-6 175
Övrigt totalresultat	<b>-250 953</b>	<b>-95 058</b>
<b>Hänförligt till</b>		
Moderbolagets aktieägare	-250 953	<b>-95 058</b>
Innehav utan bestämmande inflytande	-	-
	<b>-250 953</b>	<b>-95 058</b>
<b>Resultat per aktie</b>		
	<b>2020</b>	<b>2019</b>
Resultat per aktie, vägt genomsnitt	-0,14	-0,12

This file is sealed with a digital signature.  
The seal is a guarantee for the authenticity  
of the document.

Document ID  
D6AA6 6 4 A A 4



		2020	2019
	Not	December 31	December 31
<b>I TSEK</b>			
<b>TILLGÅNGAR</b>			
<b>Anleggningstillgångar</b>			
Goodwill	9	1 839 449	2 088 491
Øvrige immaterielle anleggningstillgångar	10	515 413	593 590
Materielle anleggningstillgångar	11	183 129	208 520
Uppskjutna skattefordringer	8	89 552	91 817
Øvrige långfristige fordringar		13 786	38 128
<b>Summa anleggningstillgångar</b>		<b>2 641 329</b>	<b>3 020 546</b>
<b>Omsättningstillgångar</b>			
Varulager	12	92 628	108 765
Kundfordringer	13, 17	267 943	435 164
Förutbetalda kostnader och upplupna intäkter		101 422	72 082
Säkrade medel		3 400	3 400
Ukväda medel		522 511	336 108
<b>Summa omsättningstillgångar</b>		<b>987 904</b>	<b>955 519</b>
<b>SUMMA TILLGÅNGAR</b>		<b>3 629 233</b>	<b>3 976 065</b>
<b>EGET KAPITAL OCH SKULDER</b>			
<b>Eget kapital</b>			
Aktiekapital		947	803
Øvrigt tilskjutet kapital		1 077 142	1 405 113
Balanserade vinstmedel inklusive årets resultat		-451 084	-815 589
<b>Summa eget kapital</b>		<b>627 005</b>	<b>590 327</b>
<b>Skulder</b>			
<b>Långfristiga skulder</b>			
Långfristiga finansiella skulder	14	979 956	938 269
Lån från nærstående	15	1 134 204	1 153 117
Uppskjutna skatteskulder		49 889	70 428
Avsättningar för pensioner		47 228	48 673
Øvrige avsättningar	17	189 674	533 973
<b>Summa långfristiga skulder</b>		<b>2 400 951</b>	<b>2 744 460</b>
<b>Kortfristiga skulder</b>			
Leverantörsskulder		32 895	45 218
Personalskulder	5	49 964	54 912
Aktuell skatteskuld	6	78 858	85 209
Kreditfacilitet		-	188 680
Øvrige rörelseskulder	16, 18	302 783	107 691
Förutbetalda intäkter		136 777	159 568
<b>Summa kortfristiga skulder</b>		<b>601 277</b>	<b>641 278</b>
<b>SUMMA EGET KAPITAL OCH SKULDER</b>		<b>3 629 233</b>	<b>3 976 065</b>

This file is sealed with a digital signature.  
The seal is a guarantee for the authenticity  
of the document



	Antal aktier	-Hänförligt till moderbolagets aktieägare -			Summa eget kapital
		Aktiekapital	Övrigt tillskjutet kapital	Balanserade vinstmedel inkl. Årets resultat	
<i>I TSEK (utom antal aktier)</i>					
Ingående eget kapital per 1 januari, 2020	<b>802 936</b>	<b>803</b>	<b>1 405 113</b>	-815 589	590 327
<i>Årets resultat</i>				-123 924	-123 924
<i>Övrigt totalresultat</i>				-127 029	-127 029
				-250 953	-250 953
<b>Transaktioner med aktieägarna</b>					
Nyemission	143 918	<b>144</b>	287 488		287 632
Utgående eget kapital per 31 december, 2020	<b>946 854</b>	<b>947</b>	<b>1 692 601</b>	-1 066 542	<b>627 005</b>

	Antal aktier	-Hänförligt till moderbolagets aktieägare -			Summa eget kapital
		Aktiekapital	Övrigt tillskjutet kapital	Balanserade vinstmedel inkl. Årets resultat	
<i>I TSEK (utom antal aktier)</i>					
Ingående eget kapital per 1 januari, 2019	<b>802 936</b>	<b>803</b>	<b>1 405 113</b>	-720 533	685 383
<i>Årets resultat</i>				-95 319	95 319
<i>Övrigt totalresultat</i>				261	261
				-95 058	-95 058
Utgående eget kapital per 31 december, 2019	<b>802 936</b>	<b>803</b>	<b>1 405 113</b>	-815 589	<b>590 327</b>

This file is sealed with a digital signature.  
The seal is a guarantee for the authenticity  
of the document.

Document ID:  
7913D6AA666045AFACE784757CFE1526



I TSEK	Not	2020	2019
<b>LÖPANDE VERKSAMHETEN</b>			
Årets resultat		-123 924	-95 319
<i>Justering för</i>			
Avskrivningar		188 057	301 166
Övriga ej kassapåverkande poster	19	146 018	1 521
Finansnetto		127 804	114 961
Betalda skatter		-41	972
		<b>337 914</b>	<b>323 301</b>
Förändring av varulager		16 137	-4 438
Förändring av rörelsefordringar		156 288	-9 550
Förändring av rörelseskulder		-58 829	-6 989
		<b>113 596</b>	<b>-20 977</b>
<b>KASSAFLÖDE FRÅN DEN LÖPANDE VERKSAMHETEN</b>		<b>451 510</b>	<b>302 324</b>
<b>INVESTERINGSVERKSAMHETEN</b>			
Förvärv av immateriella tillgångar		-99 835	-113 175
Förvärv av materiella tillgångar		-48 794	-41 791
Förvärv av dotterbolag, exklusive likvida medel		-	-681 178
<b>KASSAFLÖDE FRÅN INVESTERINGSVERKSAMHETEN</b>		<b>-148 629</b>	<b>-836 144</b>
<b>FINANSIERINGSVERKSAMHETEN</b>			
Förändring av leasingkulder		-25 671	26 024
Användande av bankkredit		-	188 680
Återbetalning av bankkredit		-188 680	-
Upptagna lån		134 745	277 248
<b>KASSAFLÖDE FRÅN FINANSIERINGSVERKSAMHETEN</b>		<b>-79 606</b>	<b>439 904</b>
<b>ÅRETS KASSAFLÖDE</b>		<b>223 275</b>	<b>-93 916</b>
Likvida medel vid årets början		336 108	408 354
Omräkningsdifferens i likvida medel		-36 872	21 670
<b>Likvida medel vid årets slut</b>		<b>522 511</b>	<b>336 108</b>

This file is sealed with a digital signature.  
The seal is a guarantee for the authenticity  
of the document

Doc ent ID:  
79 3D6AA666045A ACE 84757CFE 52



## Not 1 Redovisningsprinsipper

### **Føretagsinformasjon**

Årsredovisning avges per den 31 desember 2020 og avser Vizrt AB (publ), 559135-5515 som er moderbolag i Vizrt-koncernen ("Vizrt"). Moderbolaget er ett svenskt bolag med säte i Stockholm, Sverige. Huvudkontoret är beläget i Bergen med adress Lars Hilles Gate 30, 5008 Bergen, Norge.

Den 30 juni 2021 godkände styrelsen årsredovisningen och koncernredovisningen som slutligt planeras att godkännas av årsstämman den 30 juni 2021.

Nedan angivna redovisningsprinciper för koncernen har tillämpats konsekvent på samtliga perioder som presenteras i koncernens finansiella rapporter, om inte annat framgår nedan. Koncernens redovisningsprinciper har tillämpats konsekvent på rapportering och konsolidering av moderbolag och dotterföretag.

### **Överensstämmelse med normgivning och lag**

Koncernens finansiella rapporter har upprättats i enlighet med International Financial Reporting Standards ("IFRS"), utgivna av International Accounting Standards Board (IASB) samt tolkningsuttalanden från IFRS Interpretations Committee såsom de har antagits av EU. Vidare är årsredovisningen upprättad enligt Årsredovisningslagen (1995:1554).

Moderbolaget tillämpar samma redovisningsprinciper som koncernen utom i de fall som anges i moderbolagets redovisningsprinciper. De avvikelser som förekommer mellan koncernen och moderbolagets principer föransleds av begränsningar i möjligheten att använda IFRS i moderbolaget till följd av Årsredovisningslagen (1995:1554).

### **Förändrade redovisningsprinciper**

Jämfört med årsredovisning 2019 har inga väsentliga standarder tillkommit som Vizrt börjat tillämpa under 2020. Noterbart är att ändringarna i IAS 39, IFRS 9 och IFRS 7 på grund av osäkerhet till följd av den pågående reformen av referensräntor (IBOR-reformen fas 1) har trätt i kraft per 1 januari 2020. Ändringarna som genomförts har ingen påverkan på Vizrt redovisningsprinciper.

### **Övriga ändringar**

Det finns inga övriga ändringar som har trätt i kraft 2020 av IFRS eller IFRIC som haft någon betydande inverkan på koncernens finansiella rapporter, koncernens och moderbolagets redovisningsprinciper och beräkningsgrunder samt presentation är därmed oförändrade jämfört med årsredovisningen 2019.

### **Nya standarder, ändringar och tolkningar som inte har påbörjat tillämpas**

International Accounting Standards Board (IASB) har publicerat IBOR-reformen – fas 2, ändringar i IAS 39, IFRS 9, IFRS 7, IFRS 4 och IFRS 16 den 27 augusti 2020, vilken har godkänts av EU-kommissionen. Förändringarna träder i kraft för räkenskapsår som börjar den 1 januari 2021 eller senare och tidigare tillämpning är tillåten. Vizrt avser inte att tillämpa förändringarna i förtid.

### **Funktionell valuta och rapporteringsvaluta**

De finansiella rapporterna presenteras i svenska kronor, vilket är moderbolagets funktionella valuta och utgör rapporteringsvalutan för moderbolaget och koncernen. Moderbolagets funktionella valuta är svenska kronor, som även utgör rapporteringsvalutan för moderbolaget och koncernen. Koncernbolagen och filialerna upprättar redovisningen i respektive verksamhetslands funktionella valuta. För konsolideringsändamål omräknas alla valutor till SEK per balansdagen. Alla beloppen avrundas till närmaste tusental om inte annat anges.

### **Bedömningar och uppskattningar**

Vid upprättandet av dessa koncernredovisningar har ledningen gjort bedömningar, uppskattningar och antaganden som påverkar tillämpningen av koncernens redovisningsprinciper och de redovisade beloppen för tillgångar, skulder, intäkter och kostnader. Ledningen fastställer uppskattningar baserat på tidigare erfarenhet, olika faktorer, externa källor och rimliga antaganden beroende på omständigheterna som är lämpliga för varje uppskattning. Faktiska resultat kan skilja sig från dessa uppskattningar. Uppskattningar och underliggande antaganden ses över regelbundet. Ändringar av uppskattningar redovisas i den period där uppskattningarna revideras och i eventuella framtida perioder som påverkas.

De bedömningar som enligt företagsledningen är väsentliga för de belopp som redovisas i koncernredovisningen ingår i följande noter.

Intäkter redovisas baserat på det vederlag som anges i ett avtal med en kund. Att fastställa tidpunkten för överföring av kontroll - vid en tidpunkt eller över tid - kräver bedömning. Bedömning är nödvändig för att avgöra när prestationsskyldigheter kan redovisas separat och fördelningen av det relaterade vederlaget till varje prestationsskyldighet.

This file is sealed with a digital signature.  
The seal is a guarantee for the authenticity  
of the document.

Document ID:  
7913D6AA66 045AFACE7847 7CFE1526



Verkligt värde på de materielle og immaterielle tilgjengarna og skulderna i ett förvärvat dotterbolag bestäms enligt värderingstekniker, som främst inkluderar diskontering av kassaflöden. Den kurs som används för att diskontera de nettokassaflöden som förväntas från tillgångarna har en väsentlig påverkan på verkligt värde. Processen för att uppskatta verkligt värde inkluderar bedömningar av relevanta observerbara marknadsvärden. Bolaget strävar efter att återspegla dessa i det uppskattade verkliga värdet inklusive en riskpremie för de osäkerheter som är förknippade med att fastställa verkligt värde på en vara som inte har observerbara ersättningsvaror. Mot bakgrund av ovanstående kräver fastställandet av verkligt värde en bedömning.

#### **Osäkerheter i uppskattningar och antaganden**

Information om antaganden och osäkerheter vid uppskattningar som har en betydande risk för att resultera i en väsentlig anpassning av det redovisade värdet på tillgångar och skulder under året som slutar den 31 december 2020 ingår i följande noter:

Uppskjutna skattefordringar redovisas för utnyttjade underskottsavdrag och avdragsgilla temporära skillnader i den utsträckning det är troligt att skattepliktig vinst kommer att finnas tillgänglig mot vilken förlusterna kan utnyttjas. Betydande bedömning krävs för att fastställa mängden uppskjutna skattefordringar som kan redovisas, baserat på den troliga tidpunkten och nivån på framtida skattepliktiga vinster tillsammans med framtida skatteplaneringsstrategier. För ytterligare information, se not 13 "Inkomstskatter".

Företaget värderar goodwill för nedskrivning minst årligen samt när det finns indikationer på att det redovisade värdet kan försämrats. Detta kräver att ledningen gör en uppskattning av de beräknade framtida kassaflödena från fortsatt användning av den kassagenererande enheten och också att välja en lämplig diskonteringsränta och långsiktig tillväxttakt för dessa kassaflöden. De viktigaste antagandena som används för att bestämma återvinningsvärdet för de olika kassagenererande enheterna, inklusive en känslighetsanalys, förklaras ytterligare i not 15 "Goodwill".

Ansvar för förmånsbestämda planer efter anställning bestäms med aktuariella värderingar. Den aktuariella värderingen innebär att man antar bland annat diskonteringsräntan, framtida löneförhöjningar och personalomsättningshastighet. Skuldens redovisade värde kan påverkas väsentligt av förändringar i dessa uppskattningar. För ytterligare information, se not 5 "Personal".

#### **Konsolideringsprinciper**

Koncernredovisningen omfattar bolagets och de helägda dotterbolagens finansiella rapporter (tillsammans benämnda 'koncernen'). Koncernredovisningen innehåller de finansiella rapporterna för företag som står under ett bestämmande inflytande från bolaget. Bestämmande inflytande föreligger när bolaget exponeras för, eller har rättighet till, orolig avkastning från sitt engagemang i investeringen och har förmågan att påverka avkastningen genom sin makt över investeringen. Potentiell rösträtt beaktas vid bedömningen av om ett företag har kontroll. Konsolideringen av de finansiella rapporterna börjar den dag då kontroll erhålls och upphör när sådan kontroll upphör.

Bolagets och dotterbolagens bokslut upprättas för samma datum och perioder. Koncernredovisningen upprättas enligt enhetliga redovisningsprinciper för alla företag i koncernen. Väsentliga koncerninterna balanser och transaktioner och vinster eller förluster till följd av koncerninterna transaktioner elimineras i sin helhet i koncernredovisningen.

#### **Utländsk valuta**

Koncernredovisningen presenteras i SEK som är bolagets funktionella valuta. Transaktioner i utländsk valuta omräknas till den funktionella valutan till den valutakurs som föreligger på transaktionsdagen. Monetära tillgångar och skulder i utländsk valuta räknas om till den funktionella valutan enligt den valutakurs som föreligger på balansdagen. Valutakursdifferenser som uppstår vid omräkningarna redovisas i årets resultat, och presenteras i finansieringskostnader. Icke monetära tillgångar och skulder som redovisas till historiska anskaffningsvärden omräknas till valutakurs vid transaktionstillfället. Icke monetära tillgångar och skulder som ska redovisas till verkligt värde i en utländsk valuta omräknas till valutakursen vid datumet för verkligt värdeomräkningen.

#### **Utländska verksamheters finansiella rapporter**

Tillgångar och skulder i utlandsverksamheter, inklusive goodwill och andra koncernmässiga över- och undervärden omräknas från utlandsverksamhetens funktionella valuta till koncernens rapporteringsvaluta till balansdagens valutakurs. Intäkter och kostnader räknas om till svenska kronor till en genomsnittskurs som är ett genomsnitt av transaktionskurserna per månad. Omräkningsdifferenserna som uppstår vid valutaomräkning av utlandsverksamheter redovisas i övrigt totalresultat och ackumuleras i omräkningsreserven i eget kapital.

#### **Likvida medel**

Likvida medel är kortsiktiga, likvida investeringar som lätt kan konverteras till kontanter med ursprungliga löptider på tre månader eller mindre vid förvärvet.

#### **Kortfristiga bankdepositioner**

Bankdepositioner med ursprunglig löptid på mer än tre månader men mindre än ett år klassificeras som kortfristiga bankdepositioner.

This file is sealed with a digital signature.  
The seal is a guarantee for the authenticity  
of the document



Merparten av innsøttningarna är i amerikanska dollar per 31 december 2020. Innsøttningarna presenteras till anskaffningsvärde inklusive upplupen ränta.

#### **Bundna medel**

Per 31 december 2020 och 2019, så gäller beloppet hyresdeposition och säkerheter för kunder i Asien.

#### **Reserv för förväntade kreditförluster**

Reserven för förväntade kreditförluster uppskattas efter en individuell bedömning av var kund. Bolaget redovisar också en avsättning för grupper av kunder som kollektivt bedöms vara osäkra baserat på deras kreditrisegenskaper. Nedskrivna skulder tas bort från balansräkningen när det är troligt att de inte kommer att betalas.

#### **Varulagret**

Varulagret redovisas till det lägsta av anskaffningsvärdet eller nettoförsäljningsvärdet. Anskaffningskostnad för varulagret bestäms med hjälp av vägd genomsnittlig kostnad. Företaget analyserar regelbundet tillgängliga kvantiteter i förhållande till nuvarande och historiska försäljningspriser och prognostiserade försäljningsvolym, teknisk inkurans och marknadsförhållanden. Baserat på dessa analyser redovisas avsättningar i varje period för att justera lagervärdet till nettoförsäljningsvärde vid behov.

#### **Intresseföretag**

Intresseföretag är företag över vilka koncernen har ett betydande men inte bestämmande inflytande. När koncernens andel av företagets förluster överskrider anskaffningsvärdet, skrivs investeringen ned till noll och redovisning av tillkommande förluster görs inte utom när bolaget har en skyldighet att supportera företaget eller utgivit garantier av något slag.

#### **Intäkter**

Koncernens intäkter härrör från försäljning av produkter till slutkunder och återförsäljare, som också betraktas som slutkunder. Intäkter från kontrakt med kunder mäts baserat på det vederlag som anges i avtalet med kunden. Intäkter redovisas vid den tidpunkt när prestationsåtagandet är uppfyllt och när kontroll överförs i enlighet med IFRS 15. Att fastställa tidpunkten för överföring av kontroll - vid en tidpunkt eller över tid kräver bedömning.

Intäkten från försäljning av hårdvara redovisas när kunden får kontroll över produkten. Koncernen säljer programvara för grafik och mediatillgångar och utför relaterade tjänster. Det totala åtagandet i serviceavtalet kommer att allokeras till alla tjänster baserat på deras fristående försäljningspris. Intäkterna redovisas antingen över tid eller, för längre projekt, med successiv vinstavräkning. Koncernen genererar även intäkter från andra tjänster, inklusive grafiska tjänster, utbildning, underhåll och support. Dessa intäkter redovisas över tid när prestationsåtagandet är uppfyllt och när kontroll överförs i enlighet med IFRS 15.

#### **Prestationsåtaganden och policy för intäktsredovisning**

Följande tabell visar prestationsåtagande och tidpunkten för när detta anses vara uppfyllt

This file is sealed with a digital signature.  
The seal is a guarantee for the authenticity  
of the document.

Document ID  
7913D6AA666045AFACE784757CFE1526



<i>Typ av produkt/service</i>	<i>Karaktär och tidpunkt för uppfyllande av prestationsåtagande</i>	<i>Hur fördelas normalt sett transaktionspriset</i>	<i>Intäktsredovisning enligt IFRS 15</i>
Mjukvara	Vid leverans eller när varorna finns tillgänglig för nedladdning	På basis av fristående försäljningspris	Intäkter redovisas när varorna levererats och har accepterats av kunden. Intäkter från försäljningsavtal innehåller normalt inte en allmän rätt till vederlag. Om avsevärd anpassning krävs anses mjukvaran vara en del av projektkontraktet och redovisas som sådan.
Hårdvara	När kontroll överförs till kunden, vanligen vid leverans	På basis av fristående försäljningspris	Intäkter redovisas när varorna levererats och har accepterats av kunden
Abonnemang	Över kontraktperiodens längd	På basis av fristående försäljningspris	Programvara som en prenumeration betraktas som kombinerad med tjänster i kontraktet och kunden får dessa tjänster över tid. Intäkter redovisas under avtalets löptid.
Service	När arbetet utförts	På basis av fristående försäljningspris	Företaget redovisar intäkter från professionella tjänster och utbildning när de är utförda. Tjänster anses inte väsentliga för funktionaliteten hos den levererade produkten även om de säljs i kombination med produkter.
Längre projekt	Över tid, eller successiv vinstavräkning	På basis av fristående försäljningspris	Intäkter från mjukvara där det krävs betydande anpassning, integrering och installationer redovisas med projektredovisning och successiv vinstavräkning. Avräkningen baseras på förhållandet mellan faktiska arbetstimmar mot de totala arbetstimmar som beräknats för hela kontraktets längd. Avsättningar för uppskattade förluster på ej färdigställda kontrakt görs under perioden då sådana förluster först identifieras, och med beloppet för den uppskattade förlusten på hela kontraktet.
Support & underhåll	Över kontraktperiodens längd	På basis av fristående försäljningspris	Intäkter för support och underhåll periodiseras och redovisas över underhålls- och supportavtalets längd.

#### Ersättningar till anställda

All form av ersättning till anställda som kompensation för utförda tjänster utgör ersättning till anställda.

#### Kortfristiga ersättningar

Kortfristiga ersättningar till anställda är ersättningar som förväntas lösas helt inom tolv månader efter rapporteringsperioden där de anställda levererar tillhörande tjänster. Dessa förmåner inkluderar löner, betald årlig ledighet, betald sjukfrånvaro, rekreation och sociala avgifter och redovisas som kostnader när tjänsterna utförs. Ett ansvar avseende en kontantbonus eller en vinstdelningsplan redovisas när koncernen har en juridisk eller konstruktiv skyldighet att göra sådan betalning till följd av tidigare tjänst som utförts av en anställd och en tillförlitlig uppskattning av beloppet kan göras.

#### Ersättningar efter avslutad anställning

Företaget har ett antal pensionsplaner som betalas ut efter anställning. Dessa finansieras vanligtvis av insättningar i försäkringsbolag eller medel som förvaltas av en förvaltare, och de klassificeras som avgiftsbestämda planer och förmånsbestämda planer.

En kostnad för ersättningar i samband med uppsägning av personal redovisas vid den tidigaste tidpunkten av när företaget inte längre kan dra tillbaka erbjudandet till de anställda, eller när företaget redovisar kostnader för omstrukturering. Ersättningar som beräknas bli reglerade efter tolv månader redovisas till dess nuvärde.

This file is sealed with a digital signature.  
The seal is a guarantee for the authenticity  
of the document



Bolaget förmånsbestämda planer gällande avgångsvederlag enligt schweizisk, thailändsk och österrikisk lag. Enligt dessa lagar har anställda rätt till avgångsvederlag vid uppsägning eller pension. Ansvaret för uppsägning av förhållandet mellan anställd och arbetsgivare beräknas med en metod för enhetskredit. De aktuariella antagandena inkluderar framtida löneförhöjningar och antalet anställdas omsättning baserat på den beräknade tidpunkten för betalningen. Beloppen presenteras baserat på diskonterade förväntade framtida kassaflöden med hjälp av en diskonteringsränta på högkvalitativa företagsobligationer med löptid som matchar den beräknade löptiden för förmånsbetalningarna. Företaget gör kortfristiga insättningar för sina skulder för att betala ersättning till vissa av sina anställda i pensionsfonder och försäkringsbolag ("plantillgångarna"). Plantillgångar utgörs av tillgångar som innehas av en långsiktig fond för anställda eller kvalificerade försäkringar. Plantillgångar är inte tillgängliga för företagets egna borgenärer och kan inte returneras direkt till bolaget.

Ansvaret för anställdas förmåner i balansräkningen presenterar nuvärdet av den förmånsbestämda förpliktelsen minus verkligt värde på förvaltningstillgångar. Omvärderingsvinster och förluster redovisas direkt i övrigt totalresultat under den period de inträffar.

#### Skulder

Bolaget har flera förmånsbestämda planer för anställda vilket beskrivs nedan.

#### Finansiella intäkter och kostnader

Finansiella intäkter inkluderar ränta på insättningar och valutakursdifferenser. Ränteintäkter redovisas när de periodiseras i resultaträkningen med hjälp av effektivräntemetoden. Finansiella kostnader inkluderar bankkostnader. Vinster och förluster som härrör från förändringar i valutakurser redovisas netto.

#### Skatter

Inkomstskatter utgörs av aktuell skatt och uppskjuten skatt. Inkomstskatt redovisas i årets resultat utom då underliggande transaktioner redovisas i övrigt totalresultat eller i eget kapital varvid tillhörande skatteeffekt redovisas övrigt totalresultat eller i eget kapital. Aktuell skatt är skatt som ska betalas eller erhållas avseende aktuellt år, med tillämpning av de skattesatser som är beslutade eller i praktiken beslutade per balansdagen. Till aktuell skatt hör även justering av aktuell skatt hänförlig till tidigare perioder.

Uppskjuten skatt beräknas enligt balansräkningsmetoden med utgångspunkt i temporära skillnader mellan redovisade och skattemässiga värden på tillgångar och skulder, med tillämpning av de skattesatser och skatteregler som är beslutade eller i praktiken beslutade per balansdagen. Uppskjutna skattefordringar avseende avdragsgilla temporära skillnader och underskottsavdrag redovisas endast i den mån det är sannolikt att dessa kommer att kunna utnyttjas. Uppskjutna skattefordringar och uppskjutna skatteskulder i samma land nettoredo visas i den mån kvittningsrätt föreligger. Uppskjutna skattefordringar värderas vid varje rapporteringstillfälle och reduceras i den utsträckning det inte är troligt att den relaterade skatteförmånen kommer att realiseras. På liknande sätt granskas temporära skillnader (såsom underskottsavdrag) för vilka uppskjuten skattefordran inte har redovisats och uppskjutna skattefordringar redovisas i den utsträckning deras utnyttjande har blivit troligt. Alla förändringar av uppskjutna skatter redovisas i resultaträkningen.

Temporära skillnader beaktas inte avseende koncernmässig goodwill eller temporära skillnader hänförliga till andelar i dotter- och intresseföretag som inte förväntas bli beskattade inom överskådlig framtid.

#### Materiella och anläggningstillgångar

Materiella anläggningstillgångar redovisas till anskaffningsvärde efter avdrag för ackumulerade avskrivningar och eventuella nedskrivningar. Avskrivning sker linjärt över tillgångens beräknade nyttjandeperiod enligt följande tabell:

Anläggningstillgångar	%	
Datorer och övriga maskiner	20 – 60	(huvudsakligen 33%)
Inventarier	7 – 17	(huvudsakligen 10%)
Investeringar i förhyrda lokaler	Linjärt över antingen hyresperioden eller beräknad nyttjande period, vilket som är kortast.	

Nyttjandeperioden, avskrivningsmetod och återstående värde på koncernens redovisade tillgångar bedöms åtminstone en gång per år, för att avgöra indikationer på nedskrivningsbehov. Om nedskrivningsbehov finns redovisas denna som en förändring av beräknat återvinningsvärde.

#### Immateriella anläggningstillgångar

Immateriella tillgångar som förvärvats i ett rörelseförvärv identifieras och redovisas separat från goodwill när de uppfyller definitionen av immateriella tillgångar och deras verkliga värde kan bedömas med säkerhet. Kostnaden för dessa immateriella tillgångar är deras verkliga värde på dagen för förvärvet. I efterföljande perioder presenteras immateriella tillgångar till anskaffningsvärde minus eventuella ackumulerade avskrivningar och ackumulerade nedskrivningar.

Immateriella anläggningstillgångar redovisas till anskaffningsvärde minskat med ackumulerade avskrivningar och eventuella nedskrivningar. Avskrivningar görs linjärt över den bedömda nyttjandetiden. Av- och nedskrivningar av immateriella och materiella tillgångar redovisas i resultaträkningen under administrativa kostnader. Immateriella anläggningstillgångar testas årligen för nedskrivningsbehov. Nedskrivning på goodwill reverseras inte, men återförs om skäl för nedskrivning bortfaller.

This file is sealed with a digital signature.  
The seal is a guarantee for the authenticity  
of the document.

Document ID  
7913D6AA666045AFACE784757CFE1526



## Kostnader for forskning og utvikling

Forskningsutgifter redovisas i resultatregningen når de oppkommer. En immateriell tilgjengelig som hører fra et utviklingsprosjekt eller fra utviklingsfasen for et internt prosjekt redovisas om foretaket kan vise at det er trolig at bolaget kan utvikle den immaterielle tilgangen så at den kommer å være tilgjengelig for anvendning eller forsalgning; Foretagets avsikt å utføre den immaterielle tilgangen og anvende eller selge den; formåen å anvende eller selge den immaterielle tilgangen; hur den immaterielle tilgangen kommer å generere framtidige økonomiske fordelar; tilgangen på adekvate tekniske, finansielle og andre resurser for å fullborda den immaterielle tilgangen; og formåen å tillørlig måte respektive utgiftstillgang under dess utvikling. Tilgangen vurderes til anskaffingsværdet minus eventuelle akkumulerte avskrivninger og eventuelle akkumulerte nedskrivninger. Avskrivning av tilgangen begynner når utviklingen er klar og tilgangen er tilgjengelig for anvendning. Tilgangen skrives av over dess nyttjandeperiod. Testning av nedskrivning utføres årligen under utviklingsprosjektets periode. Immaterielle tilganger skrives av linjært over den bedømte nyttjandetiden.

Immateriell tilgang	Antal år
Teknologi	4,9 – 5
Kundrelasjoner	9,8 – 10
Orderstock	0,9
Varumærken	9,8–10
Forskning og utvikling	5

## Rørelseforværv og goodwill

Rørelseforværv redovisas enligt anskaffningsmetoden. Enligt forværvsmetoden vurderes den forværvde verksamhetens tilganger og skulder til virkelig værdet på forværvsdagen. Kostnaden for et forværv er det sammanlagte verkliga værdet på de overførte tilgangarna, overtagna skulder og eget kapital som utfærdats av forværvaren vid forværvstidpunkt. Direkte kostnader relaterade till forværvet redovisas som en kostnad i resultatregningen.

På forværvstidpunkt klassificeras de befintliga tilgangarna og skulderna i enlighet med de avtalsvillkor, økonomiske omstændigheter og andre relevanta villkor som finns vid forværvstidpunkt, med undantag for hyreskontrakt som inte har ändrats på forværvsdagen och därför inte granskas på nytt.

I ett stegvis rørelseforværv vurderes minoritetsintresset som innehav utan bestämmande inflytande, till verkligt værdet och inkluderas i anskaffningsværdet og vinst eller förlust redovisas genom verkligt værdet.

Forværvad goodwill i ett rørelseforværv redovisas initialt som skillnaden mellan anskaffningskostnaden og det verkliga nettoværdet av de forværvde affärsidentifierbara tilgangarna, skulderna og eventualforpliktelsena. Efter första redovisningen vurderas goodwill till anskaffningsværdet minus eventuelle akkumulerte nedskrivninger. Nedskrivningsprøving av goodwill görs årligen eller mer ofta i de fall indikationer på nedskrivningsbehov oppkommer.

Den 3 maj 2019 genomfördes ett forværv av ett amerikansk dotterbolag og identifierade tilganger og overværdet ingår i jämførelseårets belopp. Forværvsanalysen är oförändrad från jämførelseåret utöver vad som anges særskilt i denna årsredovising og återfinns i not 20 i föregående års årsredovising.

## Leasing

Vid tilgangen av ett avtal bedöms om avtalet är, eller innehåller, ett leasingavtal. Ett avtal är, eller innehåller, ett leasingavtal om avtalet överläter rätten att under en viss tid bestämma över användningen av en identifierad tilgang i utbyte mot ersättning. För att bedöma om ett avtal överläter rätten att bestämma användningen av en identifierad tilgang bedömer bolaget om:

- Avtalet innebär användning av en identifierad tilgang - detta kan specificeras uttryckligen eller implicit och bör vara fysiskt distinkt eller representera i huvudsak hela kapaciteten av den identifierade tilgangen. Om leverantören har en materiell substitutionsrett identifieras inte tilgangen;
- Koncernen har rätt till alla väsentliga ekonomiska fordelar med användning av tilgangen under hela användningsperioden; och
- Koncernen har rätt att direkt använda tilgangen. Koncern har denna rätt när den har de beslutsfattande rettigheter som är mest relevanta för att ändra hur och i vilket syfte tilgangen används i förutbestämt har gruppen rett att ändra användningen av tilgangen om endera
- Koncernen har rett att handha tilgangen; eller
- Koncernen utformade tilgangen på ett sådant sätt att syftet är förutbestämt.

Vid ingåendet eller vid omprøving av ett avtal som innehåller en leasingkomponent fordelar koncernen ersättningen i kontraktet till varje leasingkomponent på grundval av deras relativa fristående priser. Koncernen har emellertid valt att inte separera icke-leasingkomponenter og redovisa hyres- og icke-leasingkomponenten som en enda hyresdel for hyresavtal for mark og byggnader där det är hyrestagare.

This file is sealed with a digital signature.  
The seal is a guarantee for the authenticity  
of the document



## **Som leasingtagare**

Koncernen redovisar en nyttjanderättstillgång och en leasingsskuld vid leasingavtalets början. Nyttjanderättstillgången värderas initialt till anskaffningsvärde, vilket innebär hyresskuldens initiala värde justerat med eventuella leasingbetalningar som gjorts vid eller före startdatum, plus eventuella initiala direkta kostnader.

Nyttjanderättstillgången skrivs av linjärt under leasingavtalets löptid. Den uppskattade nyttjandeperioden för nyttjanderättstillgångar fastställs på samma grund som för övriga tillgångar. Värdet av nyttjanderättstillgången minskas med eventuella nedskrivningar och justeras för vissa omvärderingar av leasingsskulden.

Skulderna värderas initialt till nuvärdet av återstående leasingavgifter, diskonterade med hjälp av den implicita räntan i hyresavtalet eller, om denna ränta inte lätt kan fastställas, koncernens marginella upplåningsränta. Generellt använder koncernen sin marginella upplåningsränta som diskonteringsränta.

Leasingavgifter som ingår i värderingen av leasingsskulden omfattar följande

- fasta betalningar,
- rörliga leasingbetalningar som är beroende av ett index eller en ränta, initialt mätt med index eller ränta vid avtalsstart
- belopp som förväntas för en garanti för restvärde; och
- lösenpriset enligt en köpoption som koncernen troligen kommer att utnyttja, hyreskostnader för en eventuell förlängning av kontraktet om det är troligt att en förlängningsoption kommer att utnyttjas samt eventuella avgifter vid uppsägning av leasingavtalet innan kontraktstidens utgång om det är troligt att detta kommer att ske

Leasingsskulden värderas till upplupet anskaffningsvärde med hjälp av effektivräntemetoden. Det görs en ny värdering när det sker en förändring av framtida leasingavgifter som härrör från förändringen i ett index eller en ränta, om det sker en förändring i koncernens uppskattning av det belopp som förväntas betalas för en restvärdegaranti, eller om koncernen ändrar sin bedömning av om den kommer att utnyttja ett köp, förlängning eller uppsägning. Om leasingsskulden omvärderas görs en motsvarande justering av det redovisade värdet på nyttjanderättstillgången eller om det redovisade värdet reducerats till noll redovisas förändringen i resultaträkningen.

I balansräkningen presenteras nyttjanderättstillgångar som en del av materiella tillgångar och leasingsskulder kortfristiga respektive långfristiga skulder. Avskrivning på tillgången redovisas i resultatet liksom räntan på leasingsskulden.

Koncernen har valt att inte redovisa nyttjanderättstillgångar och leasingsskulder för kortfristiga leasingavtal som har en hyresperiod på 12 månader eller kortare, samt leasingavtal för tillgångar med lågt värde, inklusive IT-utrustning. Koncernen redovisar leasingbetalningarna som är förknippade med dessa som en kostnad i resultatet över leasingperioden.

## **Finansiella tillgångar och skulder**

### **Finansiella tillgångar**

Företagets finansiella tillgångar inkluderar likvida medel, kortfristig inlåning, kundfordringar och andra fordringar, kontantplaceringar och andra finansiella tillgångar så som övriga långfristiga fordringar. Kundfordringar redovisas initialt när fakturan skickas, alla andra finansiella fordringar och finansiella tillgångar redovisas initialt när koncernen blir part i underliggande avtal. En kundfordring utan en betydande finansieringskomponent mäts initialt till transaktionspris. Övriga finansiella tillgångar redovisas initialt till upplupet anskaffningsvärde om de inte anges som värderat enligt verkligt värde via resultatet.

Lån och fordringar värderas till upplupet anskaffningsvärde med hjälp av effektivräntemetoden med avdrag för eventuell nedskrivning. Ränteintäkter redovisas genom att tillämpa den effektiva räntan, med undantag för kortfristiga fordringar där räntan skulle vara oväsentlig. Nedskrivning av finansiella tillgångar redovisas till upplupet anskaffningsvärde.

### **Finansiella skulder**

Finansiella skulder redovisas till upplupet anskaffningsvärde eller verkligt värde via resultatet. Kortfristiga skulder, så som leverantörs- och andra handelsskulder, redovisas baserat på amorterade kostnader. Vinster och förluster redovisas i resultaträkningen när den finansiella skulden tas bort samt genom amorteringar. Övriga finansiella skulder värderas till upplupet anskaffningsvärde enligt effektivräntemetoden. En finansiell skuld tas bort när den bortfaller, dvs när skyldigheten fullgörs, annulleras eller löper ut. En finansiell skuld bortfaller när gäldenären fullgör ansvaret genom att betala kontant, med andra finansiella tillgångar, varor eller tjänster; eller är juridiskt befriad från ansvaret.

Räntebärande lån och upplåning redovisas initialt till verkligt värde med avdrag för direkt hänförliga transaktionskostnader (till exempel kostnader för upplåning). Efter initial redovisning redovisas lån, inklusive förlagslån, baserat på deras villkor till upplupet anskaffningsvärde med hjälp av effektivräntemetoden inklusive direkt hänförliga transaktionskostnader.

### **Värdering till verkligt värde**

Verkligt värde är det värde som skulle erhållas för att sälja en tillgång eller betalas för att överföra en skuld i en ordnad transaktion mellan marknadsaktörer på transaktionsdagen. Värdering av verkligt värde baseras på antagandet att transaktionen kommer att ske på

This file is sealed with a digital signature.  
The seal is a guarantee for the authenticity  
of the document.

m nt ID  
D AA66 4 A A 4



tillgångens eller skuldens huvudmarknad, eller i frånvaro av en huvudmarknad, på den mest fördelaktiga marknaden. Verkligt värde på en tillgång eller en skuld mäts med hjälp av de antaganden som marknadsaktörerna skulle använda vid prissättning av tillgången eller skulden, under förutsättning att marknadsaktörerna agerar i sitt ekonomiska intresse. Värdering av verkligt värde på en icke-finansiell tillgång tar hänsyn till en marknadsaktörs förmåga att generera ekonomiska fördelar genom att använda tillgången i dess högsta och bästa användning eller genom att sälja den till en annan marknadsaktör som skulle använda tillgången i sin högsta och bästa användning. Koncernen använder värderingstekniker som är lämpliga under omständigheterna och för vilka tillräckliga data finns tillgängliga för att mäta verkligt värde, maximera användningen av relevanta observerbara ersättningsvaror och minimera användningen av observerbara ersättningsvaror. Alla tillgångar och skulder värderade till verkligt värde eller för vilka verkligt värde redovisas kategoriseras i nivåer inom verkligt värdehierarkin baserat på den lägsta nivån som är betydelsefull för hela värderingen av verkligt värde:

Nivå 1 - Noterade priser (ej justerade) på aktiva marknader för identiska tillgångar eller skulder.

Nivå 2 – Baseras på andra än noterade priser som ingår i Nivå 1 som kan observeras antingen direkt eller indirekt.

Nivå 3 - Inmatningar som inte är baserade på observerbara marknadsdata (värderingstekniker som använder input som inte är baserade på observerbara marknadsdata).

#### *Derivat och valutaterminer*

Koncernen kan inneha derivatinstrument för att säkra sina exponeringar i utländsk valuta eller ränterisk. Bolaget redovisar alla derivat till verkligt värde. Om ett derivat uppfyller definitionen av en säkring redovisas den effektiva delen av vinsten eller förlusten i övrigt totalresultat tills den säkrade posten redovisas i resultaträkningen. Den ineffektiva delen av en derivatförändring i verkligt värde redovisas i resultatet. Vid början av ett säkringsförhållande identifierar och dokumenterar företaget formellt de säkringsförhållanden som koncernen vill tillämpa vid säkringsredovisningen samt riskhanteringsmål och strategi för att utföra säkringen. Dokumentationen inkluderar identifiering av säkringsinstrumentet, den säkrade posten eller transaktionen, arten av risken som säkras och hur företaget kommer att bedöma säkringsinstrumentets effektivitet att kompensera exponeringen för förändringar i den säkrade postens verkliga värde eller kassaflöden hänförliga till säkrad risk. Säkringseffektiviteten bedöms vid varje rapporteringsdatum.

Koncernen kan ingå valutaterminskontrakt för att säkra variationen i förväntade löne- och andra kostnader i norska kronor, svenska kronor och euro på grund av förändringar av den amerikanska dollarn mot respektive valutor. Per 31 december 2020 och 2019 fanns det inga derivat och säkringstransaktioner och det sker ingen tillämpning av säkringsredovisning inom koncernen.

Likvida medel hålls hos bank- och finansinstitut, som är rankade A-AA ++, baserat på betyg per 31 december 2020.

#### **Nedskrivningsprövning av icke-finansiella tillgångar**

Per balansdagen bedömer bolaget redovisat värde på sina materiella och immateriella tillgångar i syfte att fastställa om det finns några indikationer på nedskrivningsbehov. Om indikationer finns beräknas tillgångens återvinningsvärde beräknas i syfte att bestämma nedskrivningsbeloppet. Om redovisat värde på icke-finansiella tillgångar överstiger deras återvinningsvärde, reduceras tillgångarna till återvinningsvärde. Återvinningsvärdet är det högsta av verkligt värde minus försäljningskostnader och nyttjandevärde. Vid beräkning av nyttjandevärdet diskonteras de förväntade framtida kassaflödena med hjälp av en diskonteringsränta före skatt som återspeglar de specifika riskerna för tillgången. Återvinningsvärdet för en tillgång som inte genererar oberoende kassaflöden bestäms för den kassagenererande enhet som tillgången tillhör. Nedskrivningar redovisas i resultaträkningen.

Vid nedskrivningsprövning för goodwill, fördelas goodwill som förvärvat vid ett bolagsförvärv till var och en av företagens kassagenererande enheter som förväntas dra nytta av kombinationens synergier. Företaget genomför en nedskrivningsprövning av goodwill en gång per år den 30 september för var och en av dess kassagenererande enheter, eller oftare om händelser eller förändringar i omständigheter indikerar att det finns ett nedskrivningsbehov. Goodwillnedskrivning prövas genom att bedöma återvinningsvärdet för den kassagenererande enheten (eller gruppen av kassagenererande enheter) som goodwill hänförs till. En nedskrivning redovisas om återvinningsvärdet för den kassagenererande enheten (eller gruppen av kassagenererande enheter) till vilken goodwill har allokerats, är mindre än redovisat värde för den kassagenererande enheten (eller gruppen av kassagenererande enheter). Eventuell nedskrivning allokeras först till goodwill. Nedskrivningar redovisade för goodwill kan inte återföras i efterföljande perioder.

#### **Avsättningar**

En avsättning i enlighet med IAS 37 redovisas när företaget har en laglig eller konstruktiv skyldighet som ett resultat av en tidigare händelse och det är troligt att ett utflöde av resurser som innefattar ekonomiska fördelar kommer att krävas för att lösa förpliktelsen och en tillförlitlig uppskattning kan göras av förpliktelsens storlek. Om effekten är väsentlig mäts avsättningarna enligt uppskattade framtida kassaflöden diskonterade med en räntesats före skatt som återspeglar marknadsvärderingen och, i förekommande fall, dessa risker specifikt för skyldigheten.

This file is sealed with a digital signature.  
The seal is a guarantee for the authenticity  
of the document.

Document ID  
7913D6AA686045AFACE784757CFE1526



## Leasing

Avtal som vid ingångsdatumet bedöms överlåta rätten att under en viss period bestämma över användningen av en identifierad tillgång i utbyte mot ersättning redovisas som leasingavtal i Vizrt. Leasingavtal som innehåller både en leasingkomponent och tillhörande icke-leasingkomponenter särskiljs om ett observerbart fristående pris finns tillgängligt, i annat fall särskiljs inte icke-leasingkomponenter utan redovisas som en enda leasingkomponent.

Vid inledningsdatumet av ett leasingavtal redovisas en tillgång med nyttjanderätt och en leasingskuld i balansräkningen. Leasingskulden värderas initialt till nuvärdet av de återstående leasingavgifterna vid leasingavtalets början. Efter det första redovisningstillfället värderas leasingskulden till upplupet anskaffningsvärde enligt effektivräntemetoden. Leasingbetalningar fördelas mellan ränta och amortering av utestående skuld. Räntan fördelas över leasingperioden så att varje redovisningsperiod belastas med ett belopp som motsvarar en fast räntesats för den under respektive period redovisade skulden.

Nyttjanderätten värderas initialt till ett belopp motsvarande leasingskuldens ursprungliga värde med tillägg för eventuella förutbetalda leasingavgifter eller initiala direkta kostnader och skrivs därefter av linjärt över nyttjandeperioden. Eventuella omvärderingar av leasingskulden justerar nyttjanderättens redovisade värde. Leasingavtal kan innefatta villkor för att förlänga eller säga upp avtalen vilka inkluderas i leasingperioden endast om det bedöms som rimligt säkert att villkoren kommer att utövas. Leasingskulden omvärderas för att återspegla en ny bedömning av leasingperioden. Leasingavtalen klassificeras inom följande kategorier:

- Utrustning och möbler
- Kontorslokaler
- IT-maskinvara
- Fordon

Vizrts leasingavtal består till största delen av kontorslokaler och fordon.

## Not 2 Segmentsinformation

Rörelsesegment rapporteras så det överensstämmer med den interna rapporteringen till högsta verkställande beslutsfattare. Den högste verkställande beslutsfattaren är den funktion som svarar för tilldelning av resurser och bedömning av rörelsesegmentets resultat.

Verksamheten bedöms utifrån ett geografiskt perspektiv. Segmenten har samma verksamhet och affärsmodell, vilket är att sälja och implementera programvara och därtill hörande tjänster såsom utbildning, konsulttjänster och support.

### Regionalt operationellt resultat 2020

I TSEK	EMEA	APAC	AMECS	Corp	Group
Intäkter	627 124	271 539	255 934	-1	1 154 597
Kostnad såld vara	-168 071	-76 938	-274 772	-101 220	-621 001
Bruttovinst	459 054	194 601	-18 838	-101 221	533 597
Externa kostnader	-84 599	-43 499	-95 944	-580 977	-805 020
Rörelseresultat	374 454	151 102	-114 781	-682 198	-271 423

### Regionalt operationellt resultat 2019

I TSEK	EMEA	APAC	AMECS	Corp	Group
Intäkter	667 246	370 466	567 849	-2	1 605 560
Kostnad såld vara	-180 421	-107 768	-221 688	-203 804	-713 681
Bruttovinst	486 825	262 699	346 161	-203 805	891 879
Externa kostnader	-109 014	-74 641	-141 370	-391 940	-716 965
Rörelseresultat	377 811	188 058	204 790	-595 745	174 914

This file is sealed with a digital signature.  
The seal is a guarantee for the authenticity  
of the document.

Document ID:  
7913D6AA666045AFACE784757CFE1526



## Not 3 Nettoomsättning

### Balanser från avtal med kunder

I TSEK	2020	2019
Tillgångar, som är inkluderade i 'kundfordringar'	248 150	347 761
Avtalstillgångar	10 391	93 850
	<b>258 541</b>	<b>441 611</b>
Avtalsskulder	-145 575	-174 528
	<b>-145 575</b>	<b>-174 528</b>

Avtalstillgångarna avser främst koncernens rätt till ersättning för arbete som utförts i projekt men ej fakturerats vid bokslutsdagen.

Avtalsskulden avser till största delen förskottsbetalningar som erhållits från kunder för skyldigheter som ska slutföras under en senare period. Inga kostnader för att erhålla kundkontrakt har aktiverats.

## Not 4 Kostnader per kostnadslag

I TSEK	2020	2019
Personalkostnader	583 776	636 884
Materialkostnader	374 901	336 298
Kontorskostnader	34 304	44 116
Avskrivning immateriella tillgångar	158 182	242 029
Konsulter och underleverantörer	47 962	55 115
Marknadsföringskostnader	20 637	32 431
Avskrivningar	60 452	59 182
Övriga kostnader	47 614	25 163
	<b>1 327 828</b>	<b>1 431 218</b>

## Not 5 Personal

### Antal anställda

	2020	2019
Kvinnor	128	136
Män	453	512
	<b>581</b>	<b>648</b>

This file is sealed with a digital signature.  
The seal is a guarantee for the authenticity  
of the document



## Løner og andre ersättningar

Løner och förmåner I TSEK	LÖNER OCH ANDRA ERSÄTTNINGAR		FÖRMÅNER		PENSIONSOSTNAD		SUMMA	
	2020	2019	2020	2019	2020	2019	2020	2019
Verkställande direktör: Michael Hallén 1)	5 079	7 484	0	42	1 279	1 280	6 358	8 806
Koncernledning: 8 personer exklusive VD	18 046	11 218	7 128	1 343	2 151	957	27 325	13 518
<b>Total</b>	<b>23 125</b>	<b>18 702</b>	<b>7 128</b>	<b>1 385</b>	<b>3 429</b>	<b>2 237</b>	<b>33 683</b>	<b>22 324</b>

VD är berättigad till deltagande i ett bonusprogram. Bonus beräknas på överenskomna årliga företagsmål. Bonusen kan variera från 0% till 75% beroende på företagets prestation.

Uppsägningstiden är 6 månader ömsesidigt och verkställande direktören har rätt till en avgångstid på ytterligare 6 månader. Inga aktierelaterade lönedelar har avtalats med någon anställd.

## Arvode till styrelsen

I TSEK	2020	2019
Styrelseordförande:		
Torben Munch	364	370
Övriga styrelseledamöter:		
Darren Childs	351	315
Fredrik Näslund	-	-
Rickard Torell	-	-
	<b>715</b>	<b>685</b>

Det finns inga utestående lån eller pantsättningar till verkställande direktör, styrelseledamöter eller aktieägare. VD är berättigad till deltagande i ett bonusprogram. Bonus beräknas på överenskomna årliga företagsmål. Bonusen kan variera från 0% till 75% beroende på företagets prestation. Uppsägningstiden är 6 månader ömsesidigt och verkställande direktören har rätt till en avgångstid på ytterligare 6 månader. Inga aktierelaterade lönedelar har avtalats med någon anställd.

## Förmånsbestämda pensionsplaner

I TSEK	2020	2019
Kostnad för tjänstgöring aktuell period	6 226	6 011
Förvaltningskostnader	-583	-585
Räntekostnader	199	601
Övrigt	98	-222
	<b>5 940</b>	<b>5 805</b>

This file is sealed with a digital signature.  
The seal is a guarantee for the authenticity  
of the document.

Document ID  
7913D6AA666045AFACE784757 | E1



<i>I TSEK</i>	<i>Förmånsbestämd förpliktelse</i>	<i>Verkligt värde på förvaltningstillgångar</i>	<i>Avsättningar för pensioner, netto</i>
	2020	2020	2020
<b>Kostnader</b>			
Balans per 1 januari 2020	60 613	22 970	83 583
<i>I resultaträkningen</i>			
Kostnad för tjänstgöring aktuell period	6 226		6 226
Förvaltningskostnader			
Räntekostnader	199		199
	67 038	22 970	90 008
<i>I övrigt totalresultat</i>			
Aktuariella vinster och förluster	-2 196	237	-1 959
Valutakursdifferenser	-7 072	-832	-7 904
	-9 269	-595	-9 863
<i>Övrigt</i>			
Inbetalningar från arbetsgivaren		3 163	3 163
Utbetalda pensioner	-8 086	-3 773	-11 859
	-8 086	-610	-8 696
<b>Balans per 31 december 2020</b>	<b>49 684</b>	<b>21 766</b>	<b>71 449</b>

<i>TSEK</i>	<i>Förmånsbestämd förpliktelse</i>	<i>Verkligt värde på förvaltningstillgångar</i>	<i>Avsättningar för pensioner, netto</i>
<b>Kostnader</b>			
Balans per 1 januari 2019	60 793	26 181	86 974
<i>I resultaträkningen</i>			
Kostnad för tjänstgöring aktuell period	6 011		6 011
Förvaltningskostnader	-585		-585
Räntekostnader	601		601
	6 027	0	6 027
<i>I övrigt totalresultat</i>			
Aktuariella vinster och förluster	8 525	923	9 448
Valutakursdifferenser	-7 702	223	-7 479
	823	1 146	1 969
<i>Övrigt</i>			
Inbetalningar från arbetsgivaren		2 683	2 683
Utbetalda pensioner	-7 030	-7 040	-14 070
	7 030	4 357	11 387
<b>Balans per 31 december 2019</b>	<b>60 613</b>	<b>22 970</b>	<b>83 583</b>

Pensionstillgångar inkluderar tillgångar som innehas av en långsiktig fond och av kvalificerade försäkringar. Företaget tillhandahåller pensioner och andra förmåner efter anställning till anställda på vissa platser och till företagets tidigare VD

This file is sealed with a digital signature.  
The seal is a guarantee for the authenticity  
of the document.

Document ID  
7913D6AA666045AFACE784757CFE1526



## Not 6 Arvode och ersättning till revisorer

I TSEK	2020		2019	
	EY	Övriga revisorer	EY	Övriga revisorer
Revisionsuppdrag	3 795	586	2 724	1 345
Skatterådgivning	1 049	1 309	310	884
Andra uppdrag	-	1	-	4 041
	<b>4 844</b>	<b>1 896</b>	<b>3 034</b>	<b>6 270</b>

Med revisionsuppdrag avses lagstadgad revision av årsredovisningen och bokföringen samt styrelsens och verkställande direktörens förvaltning samt revision och annan granskning utförd i enlighet med överenskommelse eller avtal. Detta inkluderar övriga arbetsuppgifter som det ankommer på bolagets revisor att utföra samt rådgivning eller annat biträde som föranleds av iakttagelser under revisionen. Skatterådgivning avser samtliga konsultationer inom skatteområdet. Alla övriga uppdrag betraktas som övriga tjänster.

## Not 7 Finansnetto

I TSEK	2020	2019
Ränteintäkter	549	2 986
Kursdifferenser och övrigt	-	-
	<b>549</b>	<b>2 986</b>
Räntekostnader på finansiella lån	-148 164	-93 180
Avskrivning av kapitaliserade finanskostnader	-15 315	-8 122
Räntekostnader på lån från ägarna	-149 484	-143 151
Bankkostnader	-13 237	-8 567
Tillgångar värderade till verkligt värde över resultatet	-	19 976
Kursdifferenser och övrigt	89 127	18 664
	<b>-237 072</b>	<b>-214 380</b>
<b>Finansnetto</b>	<b>-236 523</b>	<b>-211 394</b>

## Not 8 Skatt

Skattesatsen för bolagsskatt i Sverige var 21,4% under 2020. Utländska dotterbolag beskattas enligt de lokala reglerna i respektive land.

Redovisad i årets resultat I TSEK	2020	2019
<b>Aktuell skatt</b>		
Årets skattekostnad	-51 657	-48 921
Skatt hänförlig till tidigare år	-137	1 301
<b>Uppskjuten skatt</b>		
Immateriella tillgångar	14 825	27 463
Temporära skillnader skulder	923	-38 683
<b>Total skatt</b>	<b>-36 046</b>	<b>-58 839</b>

This file is sealed with a digital signature.  
The seal is a guarantee for the authenticity  
of the document.

Document ID:  
7913D6AA666045AFACE784757CFE1526



## Avstämning av effektiv skatt

<i>I TSEK</i>	%	2020	%	2019
Resultat före skatt		-87 878		-36 480
Skatt enligt gällande skattesats	21%	18 806	21%	7 807
Skillnad i skattesats i utländsk verksamhet	14%	-12 546	67%	-24 511
Ej avdragsbara kostnader	54%	47 413	19%	-6 773
Skatt hänförligt till tidigare år	-2%	1 430	58%	-20 991
Effekt av ej uppbokade underskottsavdrag och temporära skillnader	-1%	570	28%	-10 352
Övrigt	-4%	3 107	11%	-4 019
	<b>41%</b>	<b>-36 046</b>	<b>161%</b>	<b>-58 839</b>

## Redovisad i balansräkningen

<i>I TSEK</i>	2020		2019	
	Tillgångar	Skulder	Tillgångar	Skulder
Underskottsavdrag	50 486	-	38 237	-
Temporära skillnader	106 948	5 977	61 033	3 132
Immateriella tillgångar	-	93 590	-	67 098
	<b>157 435</b>	<b>99 568</b>	<b>99 270</b>	<b>70 230</b>

## Not 9 Goodwill

<i>I TSEK</i>	2020	2019
Balans vid årets början	2 088 490	1 441 808
Förvärv under året	0	646 683
Omräkningsdifferens	-249 041	0
	<b>1 839 449</b>	<b>2 088 491</b>

## Prövning av nedskrivningsbehov för goodwill

<i>I TSEK</i>	2020	2019
EMEA	732 577	675 027
APAC	317 199	420 019
AMECS	789 673	993 445
	<b>1 839 449</b>	<b>2 088 491</b>

Bolaget gör beräkningar av nyttjandevärdet för de kassagenererande enheterna, i beräkningarna tas hänsyn till följande kritiska variabler:

- tillväxt,
- bruttovinst
- operationella kostnaders
- viktad kapitalkostnad

This file is sealed with a digital signature.  
The seal is a guarantee for the authenticity  
of the document



#### Rørelsemarginal

Rørelsemarginalerna baseras på gjennomsnittlige värden i åren innan budgetperioden.

#### Diskonteringsfaktor

Diskonteringsrentan reflekterer den nuværende markedsbedømmingen av risiko for var kassagenererende enhet. Diskonteringsrentan beregnes basert på den gjennomsnittlige kapitalkostnaden for bransjen. Denne renten har justert for å reflektere de risikoene som er spesifikke for den kassagenererende enheten.

#### Tilvæxt

Tilvæxttakten baseres på forskning innen bransjen.

Återvinningsverdi er fastslått basert på nytteverdi fra kassaflødesprognoser beregnet ut fra finansielle budsjettfigurer som godkjent av høyeste ledning. Diskonteringsrenten som ble brukt under 2019 var 9–11% (10%) og kassafløden over femårsperioden ekstrapolert med en tilveksttakt på 6% (6%). Basert på analysen har ledningen ikke identifisert et nedskrivningsbehov for noen kassagenererende enhet under 2019.

#### Ksenslighetsanalyse

Virtuelt utfør kontinuerlig stress-test og sensibilitetsanalyser i verksomheten avseende affarsplanen for å sikre at konsernet bibeholder en sterk posisjon i relasjon til de kapitalkrav som stilles ved ekstremt negative interne og eksterne markedsforhold.

#### Not 10 Immaterielle anleggningstillganger

I TSEK	Forskning og utvikling				Total
	Teknologi	Kundrelasjoner	Varumærker	Forskning og utvikling	
<b>ANSKAFFNINGSVÄRDE</b>					
Ingående balans per 1 januar 2020	863 973	91 580	370 461	278 096	1 604 110
Anskaffninger	.	.	.	99 835	99 835
Kursdifferenser	-12 176	-5 483	-26 760	-19 555	-63 974
<b>Utgående balans per 31 desember 2020</b>	<b>851 797</b>	<b>86 097</b>	<b>343 701</b>	<b>358 376</b>	<b>1 639 971</b>
<b>ACKUMULERADE AV- OCH NEDSKRIVNINGAR</b>					
Ingående balans per 1 januar 2020	-765 059	-47 042	-153 061	-45 357	-1 010 519
Årets avskrivninger	-36 711	-8 647	-37 122	-45 482	-127 962
Avyttringar og utrangeringar	.	.	.	.	.
Kursdifferenser	4 615	965	4 092	4 252	13 924
<b>Utgående balans per 31 desember 2020</b>	<b>-797 155</b>	<b>-54 724</b>	<b>-186 091</b>	<b>-86 587</b>	<b>-1 124 557</b>
<b>Bokført värde</b>					
Per 31 desember 2020	<b>54 642</b>	<b>31 374</b>	<b>157 610</b>	<b>271 788</b>	<b>515 413</b>

This file is sealed with a digital signature.  
The seal is a guarantee for the authenticity of the document.

Document ID:  
7913D6AA666045AFACE784757CFE1526



<i>I TSEK</i>	<i>Teknologi</i>	<i>Kund- relationer</i>	<i>Varumärken</i>	<i>Forskning och utveckling</i>	<i>Total</i>
<b>ANSKAFFNINGSVÄRDE</b>					
Ingående balans per 1 januari 2019	740 581	62 626	292 558	154 983	1 250 748
Anskaffningar	-	-	-	113 175	113 175
Företagsförvärv	97 063	27 440	68 620	-	193 123
Kursdifferenser	26 329	1 514	9 283	9 938	47 064
<b>Utgående balans per 31 december 2019</b>	<b>863 973</b>	<b>91 580</b>	<b>370 461</b>	<b>278 096</b>	<b>1 604 110</b>
<b>ACKUMULERADE AV- OCH NEDSKRIVNINGAR</b>					
Ingående balans per 1 januari 2019	-572 224	-36 528	-113 025	-19 068	-740 845
Årets avskrivningar	-171 934	-9 180	-35 971	-24 944	-242 029
Avyttringar och utrangeringar	-	-	-	-	-
Kursdifferenser	-20 901	-1 334	-4 065	-1 345	-27 645
<b>Utgående balans per 31 december 2019</b>	<b>-765 059</b>	<b>-47 042</b>	<b>-153 061</b>	<b>-45 357</b>	<b>-1 010 519</b>
<b>Bokfört värde</b>					
Per 31 december 2019	<b>98 914</b>	<b>44 539</b>	<b>217 400</b>	<b>232 738</b>	<b>593 590</b>

**Not 11** Materielle anleggningstillgångar

<i>I TSEK</i>	<i>Datorer och øvrige maskiner</i>	<i>Kontorsmøbler kontors- utrustning og øvrigt</i>	<i>Førbøttrings- utgifter pà annans fastighet</i>	<i>Nyttjande- røttstillgøngar</i>	<i>Total</i>
<b>ANSKAFFNINGSVÄRDE</b>					
Ingående balans per 1 januari 2020	111 901	48 610	15 762	195 632	371 905
Investeringar	4 129	5 443	89	38 230	47 891
Avyttringar ogch utrangeringar	-1 216	199	-	-680	-2 095
Omrøkningsdifferenser	-7 549	-5 179	-1 608	-19 962	-34 298
<b>Utgående balans per 31 december 2020</b>	<b>107 265</b>	<b>48 675</b>	<b>14 243</b>	<b>213 220</b>	<b>383 403</b>
<b>ACCUMULERADE AV- OCH NEDSKRIVNINGAR</b>					
Ingående balans per 1 januar 2020	-81 029	-34 692	-12 662	-35 003	-163 386
Årets avskrivningar	-17 489	-4 740	-2 109	-36 040	-60 378
Avyttringar ogch utrangeringar	5 420	151	-	240	5 811
Omrøkningsdifferenser	6 541	4 091	2 150	4 897	17 679
<b>Utgående balans per 31 december 2020</b>	<b>-86 557</b>	<b>-35 190</b>	<b>-12 621</b>	<b>-65 906</b>	<b>-200 274</b>
<b>Bokført värde</b>					
Per 31 december 2020	<b>20 708</b>	<b>13 485</b>	<b>1 622</b>	<b>147 314</b>	<b>183 129</b>

This file is sealed with a digital signature.  
The seal is a guarantee for the authenticity  
of the document.

document  
79 6AA666 45AFACE784757CF 1



	Datorer og øvrige maskiner	Kontorsmöbler kontors- utrustning og øvrigt	Förbättrings- utgifter på annans fastighet	Nyttjande- rättstillgångar	Total
<b><i>I TSEK</i></b>					
<b>ANSKAFNINGSVÄRDE</b>					
Ingående balans per 1 januari 2019	85 714	21 318	10 227	180 603	297 862
Investeringar	26 075	2 924	2 430	10 361	41 790
Avyttringar och utrangeringar	-12 511	-1 789	-	-918	-15 218
Företagsförvärv	-	23 402	2 465	-	25 867
Omräkningsdifferenser	12 623	2 755	640	5 587	21 605
Utgående balans per 31 december 2019	111 901	48 610	15 762	195 632	371 906

<b>ACCUMULERADE AV- OCH NEDSKRIVNINGAR</b>					
Ingående balans per 1 januari 2019	-63 319	-8 524	-8 020	-	-79 863
Årets avskrivningar	-17 628	-3 901	-1 980	-35 628	-59 137
Avyttringar och utrangeringar	11 691	1 608	-	399	13 698
Företagsförvärv	-	-21 697	-2 082	-	-23 779
Omräkningsdifferenser	-11 773	-2 178	-580	226	-14 305
Utgående balans per 31 december 2019	-81 029	-34 692	-12 662	-35 003	-163 386

<b>Bokfört värde</b>					
Per 31 december 2019	30 872	13 918	3 100	160 629	208 520

## Not 12 Varulager

<i>I TSEK</i>	2020	2019
Pågående arbete	726	1 473
Produkter	91 902	107 292
	92 628	108 765

En nedskrivning av lagret på 18 976 (1 460) TSEK har kostnadsförts under året och är inkluderat i kostnad såld vara. Nedskrivningarna är hänförliga till den rådande situationen med COVID-19.

## Not 13 Rörelsefordringar

<i>I TSEK</i>	2020	2019
Kundfordringar	272 184	370 167
Reserveringar för kreditförluster	-24 034	-22 406
Upplupna intäkter	19 793	87 403
	267 943	435 164

Rörelsefordringar är icke räntebärande och har i allmänhet 90 dagars betalningsvillkor. Under året har nedskrivningar på kundfordringar och kontraktstillgångar kostnadsförts på 40 631 (8 242) TSEK. Nedskrivningarna är hänförliga till projekt som blivit försenade eller inställda på grund av rådande situation med COVID-19.

This file is sealed with a digital signature.  
The seal is a guarantee for the authenticity  
of the document.

Document ID  
7913D6AA666045AFACE784757CFE1526



I TSEK	2020	2019
Ej förfallna kundfordringar	178 942	276 242
<b>Åldersanalys</b>		
1 - 30 dagar	34 435	52 372
31 - 60 dagar	22 675	18 508
61 - 91 dagar	15 994	19 800
91 - 120 dagar	2 435	19 261
> 120 dagar	13 464	48 981
	<b>267 943</b>	<b>435 164</b>

Kundfordringar redovisas netto efter förväntade och realiserade kundförluster uppgående till 24 034 (22 406) TSEK i koncern

#### Not 14 Externa lån

Den 4 maj 2020 emitterade Vizrt Group AS en obligation uppgående till 125 000 KUSD. Kassaflödet från den nya obligationen användes delvis till att återkalla den tidigare utestående obligationen som låg på Oslobörsen och den tidigare obligationen stängdes därmed helt. Bolaget hade en anskaffningskostnad på 49,3 MSEK som aktiverades. Obligationslånet redovisas netto efter anskaffningskostnader som skrivs av baserat på effektivräntemetoden. Obligationerna är värdepapper som ger innehavarna rätt till ränta under gällande skuldebrev och återbetalning av kapital på de datum som anges i skuldebrevsavtalet. Obligationslånet har särskild förmånsrätt och de fordringar som lagen ger företräde är högre prioriterade.

Nominella räntan uppgår till tre månader LIBOR plus en marginal på 7,5%, vilket är lika med avkastningen för skuldebrevsinnehavarna. Ränta beräknas från och med emissionsdagen och skall betalas vid obligationens förfall eller vid tidigare tidpunkt om återköp sker vid tidigare tidpunkt än förfalldagen. Den upplupna räntan bokas därmed upp löpande.

Förfalldagen för obligationerna är 4 maj 2026.  
Representant för innehavarna är Nordic Trustee ASA

I TSEK	2020	2019
<b>Lånekostnader</b>		
Avskrivning av aktiverade lånekostnader	-15 315	-8 122
Räntekostnader	152 815	87 110
Finansiell intäkt från inbäddat derivat	-	13 907
	<b>-168 130</b>	<b>-81 325</b>
<b>Låneskulder</b>		
Netto låneskuld	979 956	967 922
	<b>979 956</b>	<b>967 922</b>

Bolaget har en rullande kreditfacilitet ("RCF") till ett belopp av 40 MUSD vilket per balansdagen motsvarar 327,9 MSEK. Per 31 december 2020 var krediten outnyttjad. I kreditavtalet har företaget åtagit sig mot långivarna att bland annat uppfylla vissa finansiella villkor om företaget använder 30% eller mer av RCF. Enligt villkoren ska förhållandet mellan RCF-utnyttjande och konsoliderad EBITDA inte överstiga 1,33. Per 31 december 2020 uppfyller bolaget villkoren enligt kreditavtalet. Under året har bolaget utökat kreditfaciliteten från 20 MUSD till 40 MUSD, vilket motsvarar en ökning från 163,9 MSEK till 327,9 MSEK.

This file is sealed with a digital signature.  
The seal is a guarantee for the authenticity  
of the document.

Document ID  
7913D6AA666045AFACE784757CFE152



## Skulder i balansräkningen

<i>I TSEK</i>	<i>Effektiv ränta %</i>	<i>Förfallodatum</i>	<i>Balans per 31 december 2020</i>
<b>Säkrade</b>			
Vizrt Group AS Senior Secured Bond Issue	Libor 6 mån +7,5%	Maj 5, 2026	1 024 536
<b>Total utestående skuld</b>			<b>1 024 536</b>

## Not 15 Lån från närstående

	<i>Lånebelopp per 31 december</i>	<i>Nominell ränta %</i>	<i>Effektiv ränta %</i>	<i>Balans per 31 december 2020</i>	
	<i>Valuta</i>	<i>TUSD</i>			
Aktieägarlån från Cidron 1749 S.å.r.l	USD	138 380	12,18%	12,18%	1 134 204

## Not 16 Övriga rörelseskulder

<i>I TSEK</i>	<b>2020</b>	<b>2019</b>
Tilläggsköpeskilling	204 907	-
Leasingskuld	28 988	31 784
Upplupna kostnader	43 026	48 008
Skatteskulder	19 370	17 914
Bankmedel	6 491	9 985
	<b>302 783</b>	<b>107 691</b>

## Not 17 Finansiella instrument

Bolaget är exponerat för kredit- och marknadsrisk som en del av sin vanliga affärsverksamhet. Företagets mål är att övervaka riskerna och minimera den där så är möjligt. Företaget säkrar för närvarande inte valutaräkningen. Företagets högsta ledning övervakar hanteringen av dessa risker. De finansiella riskerna i korthet:

### Marknadsrisk

Marknadsrisk är risken att förändringar i marknadspriser, till exempel valutakurser, kommer att påverka företagets inkomst av värdet på dess innehav av finansiella instrument. Målet med marknadsriskhantering är att hantera och kontrollera marknadsrisksexponering inom acceptabla parametrar, samtidigt som avkastningen optimeras. De finansiella instrument som påverkas av marknadsrisk inkluderar finansiella derivatinstrument.

### Valutarisk

Valutarisk är risken att verkligt värde på framtida kassaflöden för ett finansiellt instrument varierar på grund av förändringar i valutakurser. Företagets exponering för valutakursförändringar beror till största delen på att intäkter och kostnader är i olika valutor. Eftersom bolaget har stora delar av sin verksamhet och sin huvudsakliga omsättning i andra geografiska marknader än Sverige finns en risk för negativa effekter från valutafuktuationer. Bolaget gör regelbundna konsekvensanalyser av utvecklingen av de viktigaste valutorna. För närvarande använder koncernen sig inte av några valutasåkringar.

### Ränterisk

Ränterisk uppkommer genom att förändringar i det allmänna ränteläget påverkar ränteintäkterna från koncernens räntebärande tillgångar och räntekostnaderna för koncernens räntebärande skulder, vilket påverkar koncernens räntenetto och kassaflöde. Baserat på de räntebärande tillgångarna och skulderna vid utgången av 2020 beräknas en höjning av ränteläget med en procentenhet (100 räntepunkter) ha haft en effekt på resultatet med -0,5 MSEK (-0,8).

This file is sealed with a digital signature.  
The seal is a guarantee for the authenticity  
of the document.

Document D  
79 3D6AA666045AFACE784757CFE 526



## Kreditrisk

Kreditrisk er risken for at motparten i ett avtal ikke kommer til å kunne fullføre sine forpliktelser. Kreditrisikene er fremst henvendt til utestående kundefordringer samt likvide medel, valutatransaksjoner og finansielle instrument. Likvide medel og kortfristige plasseringer utgjør til 522 511 TSEK per desember 31, 2020. Plasseringene er overveiende i USD og EUR, og finnes i større banker i Europa og USA.

Bolagets kundefordringer er spredd over verden. Bolaget utfører løpende kreditvurdering av kundene og krever sikkerheter når det anses nødvendig. Ledningen utvärderer med jevne mellomrom återvinningsværdet av kundefordringene og justerer beløpet. I visse regioner med liknende økonomiske omstendigheter som øker kreditrisikoen er det bolagets policy å beğå remburs eller forskotts betalinger.

## Førvæntede kreditförluster

Koncernen har allokert risikoen for kreditförluster basert på informasjon om risikoen for förluster, det inkluderer eksterne kreditbedømminger, reviderede årsredovisninger og annen finansiell informasjon som finnes tilgjengelig om kunden. Koncernen anvender en matrisemodell for å beregne førvæntede kreditförluster på kundefordringer som kan bestå av ett større antall mindre balanser. Reserven beregnes med sannsynligheter for avskrivning.

Nedan beskrives eksponeringen av kreditrisk og førvæntede kreditförluster per 31 desember 2020.

I TSEK	Bruttoværdet	Førvæntet kreditförlust %	Avsættning
			førvæntede kreditförluster
Ej förfallna	135 389	0,00%	0
1-30 dager förfallna	40 001	0,00%	0
31-60 dager förfallna	28 755	0,01%	2
61-90 dager förfallna	19 011	0,13%	25
91-120 dager förfallna	3 600	0,74%	27
Över 120 dager	41 187	20,00%	8 237
	<b>267 943</b>		<b>8 292</b>

## Valutakursdifferenser

Bolaget ser ikke at en rimlig förändring av valutakursene skulle ha en væsentlig påvirkning på resultatet og kapitalen.

## Finansielle tilganger og skulder

Bolagets finansielle tilganger og skulder klassifiseres enligt IAS 39

I TSEK	Verklige værdier					
	2020		2019		Nivå 3	
	Nivå 1	Nivå 2	Nivå 1	Nivå 2		
<b>Finansielle tilganger vurdert til verktige værdier</b>						
Innskuddet derivat	-	-	-	-	29 654	
	-	-	-	-	<b>29 654</b>	
<b>Finansielle skulder ikke som ikke vurderes til verktige værdier</b>						
Lån fra nærstående	-	1 134 203	-	-	1 153 117	
Netto eksterne lån	-	1 024 536	-	-	1 126 948	
Avsættninger	-	-	204 907	-	120 046	
Leasingforpliktelser	-	118 888	-	-	128 062	
	-	<b>2 277 627</b>	<b>204 907</b>	-	<b>2 408 127</b>	
					<b>120 046</b>	

This file is sealed with a digital signature.  
The seal is a guarantee for the authenticity of the document



## Klassifisering og vurdering av finansielle instrument

Det redoviserte verdiet på likvide medel, kortfristige bankdepositter, kundefordringer, leverantørsskulder, løneskulder og andre skulder motsvarer deres verkkelige verdier på grunn av kortfristig løptid for disse instrumenter. Renteberende lån og opplåning redovises initialt til verklig verdi minus direkte hänførlige transaksjonskostnader (som lånekostnader). Etter initial redovisning redovises lån, inklusive forlanslån, basert på deres villkor til inntektede kostnader med hjelp av effektivrentemetoden med hensyn til direkte tilskrivne transaksjonskostnader.

De finansielle instrument som presenteres i balansregningen til verklig verdi grupperes i klasser enligt en vurderingshierarki i tre nivåer. Nivåene for verklig verdi som bestemmes utifrån källan till input som används för att mäta verklig verdi.

- Nivå 1 – Observerbara noterade priser (ojusterade) på en aktiv marknad för identiska tillgångar och skulder
- Nivå 2 – Observerbara data, andra än noterade priser inkluderade i nivå 1, som kan observeras antingen direkt eller indirekt
- Nivå 3 – Verklig verdi baseras på icke observerbar marknadsdata.

Per 31 december 2020 har bolaget ingen säkring i utländsk valuta relaterad till dess finansiella tillgångar eller skulder.

## Not 18 Leasing

Bolaget tillämpar IFRS 16 Leasingavtal sedan 1 januari 2019. Konsernen har tillämpat IFRS 16 med den förenklade framåtriktade metoden, enligt vilken den kumulativa effekten av den första tillämpningen redovisades i balanserade vinstmedel per 1 januari 2019.

### Redovisat i årets resultat

I TSEK	2020	2019
Ränta på leasingsskuld	4 115	4 801
Avskrivning	36 113	35 674
Kostnader för korttidsavtal	0	3 760
Kostnader för leasingavtal med lågt värde	0	32
	<b>40 228</b>	<b>44 267</b>

### Leasingsskuld per 31 december 2020

I TSEK	2020	2019
Kortfristig del	28 988	31 784
Långfristig del	118 888	128 062
	<b>147 876</b>	<b>159 846</b>

### Förändring av leasingsskulden

I TSEK	2020	2019
Balans per 1 januari	159 846	159 632
Nya avtal	24 875	26 620
Avbetalningar	-22 892	-26 024
Kursdifferenser	-13 953	-382
Totalt per 31 december	<b>147 876</b>	<b>159 846</b>

This file is sealed with a digital signature.  
The seal is a guarantee for the authenticity  
of the document.

Document ID:  
7913D6AA666045AFACE784757CFE1526

**Not 19      Övriga ej kassapåverkande poster**

	2020	2019
† TSEK		
Tilläggsköpeskilling NewTek Inc	101 693	-
Utrangering/avyttring av anläggningstillgångar	30 577	1 521
Nedskrivning förvärvat lagervärde	13 748	-
	<b>146 018</b>	<b>1 521</b>

**Not 20      Koncernföretag**

Namn	Org.nr	Land	Andel i procent	
			2020	2019
Vizrt Group Holding AS	NO-913895991	Norge	100,0%	100,0%
Vizrt Group AS	NO-813914042	Norge	100,0%	100,0%
Vizrt AG	CHE-239 269 011	Schweiz	100,0%	100,0%
Vizrt Technologies 2015 Ltd. 1)	515 243 186	Israel	100,0%	100,0%
Vizrt Norway AS	NO-978660932	Norge	100,0%	100,0%
Vizrt (Beijing) Technology Ltd.	110 105 563 603 489	Kina	100,0%	100,0%
Vizrt (Thailand) Limited	105 549 039 710	Thailand	100,0%	100,0%
Vizrt Argentina SA	1 610 129	Argentina	100,0%	100,0%
Vizrt Australia Pty Ltd	122 201 870	Australien	100,0%	100,0%
Vizrt Austria GmbH	3 718 689	Österrike	100,0%	100,0%
Vizrt Bangladesh 1)	C-113132/13	Bangladesh	100,0%	100,0%
Vizrt CIS, LLC	1 077 762 078 790	Ryssland	100,0%	100,0%
Vizrt France Sarl	810 153 478	Frankrike	100,0%	100,0%
Vizrt Germany GmbH	HRB 246091	Tyskland	100,0%	100,0%
Vizrt Inc.	94-3245791	USA	100,0%	100,0%
Vizrt India Private Limited	U93090DL2006FT C154625	Indien	100,0%	100,0%
Vizrt Spain & Portugal S.L.	885148385	Spanien	100,0%	100,0%
Vizrt Sweden AB	SE-556607-4760	Sverige	100,0%	100,0%
Vizrt UK	03775981	Storbritannien	100,0%	100,0%
NewTek Inc	48-1022237	USA	100,0%	100,0%
NewTek EMEA Ltd	08006166	Storbritannien	100,0%	100,0%

1) Vizrt Technologies 2015 Ltd och Vizrt Bangladesh är vilande bolag.

**Not 21      Händelser efter balansdagen**

Under 2021 har Elin Tvedt avgått från företagsledningen från rollen som Global Head of HR och ersatts med Bernard Oghene som ny Global Head of HR.

Vizrt AB har den 30 Juni 2021 övertagit ett aktieägarlån till bolagets aktieägare Cidron 1749 S.à r l från det norska dotterbolaget Vizrt Group Holding AS. Kontraktsvillkoren är oförändrade efter transaktionen och händelsen bedöms inte ha någon väsentlig påverkan på koncernens finansiella ställning eller framtidsutsikter.

This file is sealed with a digital signature.  
The seal is a guarantee for the authenticity  
of the document



## Moderbolaget

<i>/ TSEK</i>	<i>Not</i>	<b>2020</b>	<b>2019</b>
Övriga rörelseinntäkter		10 874	9 676
<b>Totala intäkter</b>		<b>10 874</b>	<b>9 676</b>
Personalkostnader	23	-8 682	-9 856
Övriga externa kostnader	24	-7 653	-4 488
Rörelseresultat		-5 461	-4 668
Ränteinntäkter och liknande resultatposter		4 377	11 522
Räntekostnader och liknande resultatposter		-13 108	-17 794
Resultat efter finansiella poster		-14 192	-10 941
Skatt	25	1 181	-1 527
Årets resultat		-13 011	-12 468
Hänförligt till			
Moderbolagets aktieägare		-13 011	-12 468
		-13 011	-12 468

<i>/ TSEK</i>	<i>Not</i>	<b>2020</b> December 31	<b>2019</b> December 31
<b>TILLGÅNGAR</b>			
Anläggningstillgångar			
Materiella anläggningstillgångar	26	17	28
Fordringar på koncernföretag		0	271 175
Andelar i dotterföretag	27	1 677 656	1 405 866
Uppskjuten skattefordran		1 190	0
Summa anläggningstillgångar		1 678 863	1 677 069
Omsättningstillgångar			
Fordringar på koncernföretag		1 299	8 382
Skattefordringar		0	19
Förutbetalda kostnader och upplupna intäkter		11	8
Övriga fordringar		2 752	685
Kassa och bank		1 075	1 090
Summa omsättningstillgångar		5 138	10 184
<b>SUMMA TILLGÅNGAR</b>		<b>1 684 001</b>	<b>1 687 253</b>

This file is sealed with a digital signature.  
The seal is a guarantee for the authenticity  
of the document.

Document ID:  
7 3D6AA 66 4 A A 4 7CFE1526



I TSEK	Not	2020	2019
		December 31	December 31
<b>EGET KAPITAL OCH SKULDER</b>			
<b>Eget kapital</b>			
<i>Bundet eget kapital</i>			
Aktiekapital		947	803
<i>Fritt eget kapital</i>			
Överkursfond		1 692 599	1 405 113
Balanserade vinstmedel		-12 554	-86
Årets resultat		-13 011	-12 468
<b>Summa eget kapital</b>		<b>1 667 980</b>	<b>1 393 362</b>
<b>Skulder</b>			
<b>Långfristiga skulder</b>			
Aktieägarlån	<b>28</b>	0	277 589
Övriga långfristiga skulder		3 289	.
<b>Summa långfristiga skulder</b>		<b>3 289</b>	<b>277 589</b>
<b>Kortfristiga skulder</b>			
Leverantörsskulder		276	1 001
Skulder till konsernföretag		9 620	10 469
Övriga skulder		331	888
Upplypna kostnader och förutbetalda intakter		2 504	3 944
<b>Summa kortfristiga skulder</b>		<b>12 732</b>	<b>16 302</b>
<b>SUMMA EGET KAPITAL OCH SKULDER</b>		<b>1 684 001</b>	<b>1 687 253</b>

I TSEK (utø m antal aktier)	Antal aktier	Aktiekapital	Överkursfond	Balanserade vinstmedel inkl. Årets resultat	Summa eget kapital
Ingående eget kapital per januar 1, 2019	802 936	803	1 405 113	-86	1 405 830
Årets resultat				-12 468	-12 468
<b>Utgående eget kapital per december 31, 2019</b>	<b>802 936</b>	<b>803</b>	<b>1 405 113</b>	<b>-12 554</b>	<b>1 393 362</b>
Ingående eget kapital per januar 1, 2020	802 936	803	1 405 113	-12 554	1 393 362
Årets resultat				13 011	-13 011
Nyemission	143 918	144	287 485		287 629
<b>Utgående eget kapital per december 31, 2020</b>	<b>946 854</b>	<b>947</b>	<b>1 692 598</b>	<b>-25 565</b>	<b>1 667 980</b>

This is filed with a digital signature.  
The seal is a guarantee for the authenticity of the document.



<i>i TSEK</i>	<i>Not</i>	<b>2020</b>	<b>2019</b>
<b>Løpande verksamheten</b>			
Årets resultat		-13 011	-12 468
<i>Justeringar för:</i>			
Finansnetto		8 731	6 273
Betald inkomstskatt		-329	-
Övriga poster som inte ingår i kassaflödet		-156	1 680
		<b>-4 765</b>	<b>-4 515</b>
Förändring av rörelsefordringar		5 032	3 825
Förändring av rörelseskulder		-3 570	1 411
<b>KASSAFLÖDE FRÅN LÖPANDE VERKSAMHETEN</b>		<b>-3 303</b>	<b>721</b>
<b>Investeringsverksamheten</b>			
Förvärv av materiella tillgångar		-	-33
Lån till dotterbolagen		-	-276
<b>KASSAFLÖDE FRÅN INVESTERINGSVERKSAMHETEN</b>		<b>0</b>	<b>-309</b>
<b>Finansieringsverksamheten</b>			
Lån från moderbolag		-	276
Övriga långfristiga skulder		3 289	3
<b>KASSAFLÖDE FRÅN FINANSIERINGSVERKSAMHETEN</b>		<b>3 289</b>	<b>276</b>
<b>ÅRETS KASSAFLÖDE</b>		<b>-15</b>	<b>688</b>
Likvida medel vid årets början		1 090	402
Likvida medel vid årets slut		<b>1 075</b>	<b>1 090</b>

This file is sealed with a digital signature.  
The seal is a guarantee for the authenticity  
of the document.

Document ID:  
7913D6AA666045AFACE784757CFE1526



## Not 22

### Redovisningsprinsipper

Moderbolaget tillämpar samma redovisningsprinsipper som koncernen utom i de fall som anges nedan. De skillnader som förekommer mellan moderbolagets och koncernens principer förädlas av begränsningar i möjligheterna att tillämpa IFRS i moderbolaget till följd av ÅRL.

Moderbolaget har upprättat sin årsredovisning enligt Årsredovisningslagen (1995:1554) samt att rekommendation Redovisning för juridiska personer (RFR 2) utgiven av Rådet för finansiell rapportering tillämpats. RFR 2 kräver att moderbolaget använder samma redovisningsprinciper som koncernen, till exempel IFRS, i den utsträckning detta medges enligt svensk redovisningslagstiftning. Undantaget i RFR 2 tillämpas dock avseende garantiavtal till förmån för dotterbolag och redovisning av leasingavtal.

### Ändrade redovisningsprinciper

Om inte annat anges nedan har moderbolagets redovisningsprinciper under 2020 förändrats i enlighet med vad som anges ovan för koncernen.

### Klassificering och uppställningsformer

Moderbolagets resultat och balansräkning är uppställda enligt årsredovisningslagen, medan rapport över totalresultat och rapporten över förändringar i eget kapital baseras på IAS 1, *Utformning av finansiella rapporter*.

### Dotterbolag

Moderbolagets innehav av aktier och andelar i koncernföretag redovisas utifrån anskaffningsvärde. Innehaven tas upp till anskaffningsvärde och endast utdelningar redovisas i resultaträkningen. prövning av nedskrivningsbehovet görs i enlighet med IAS 36 "Nedskrivningar" och nedskrivningar görs när en permanent värdeminskning har fastställts.

Transaktionsutgifter inkluderar i det redovisade värdet för innehav i dotterföretag. I koncernredovisningen redovisas transaktionsutgifter hänförliga till dotterföretag direkt i resultatet när dessa uppkommer.

### Koncernbidrag

Vizrt tillämpar huvudregeln i RFR 2 IAS 27 2. Erhållna koncernbidrag redovisas i resultaträkningen. Nettot av koncernbidrag som tas emot och lämnas i syfte att optimera koncernens skattekostnad redovisas i moderbolaget som bokslutsdisposition. Lämnade koncernbidrag från moderbolag till dotterföretag redovisas som ökning av andelar i koncernföretag, efter avdrag för skatt.

### Obeskattade reserver

I moderbolaget redovisas obeskattade reserver som en egen post i balansräkningen. I koncernredovisningen har obeskattade reserver fördelats så att en komponent utgör uppskjuten skatteskuld och en komponent utgör eget kapital.

### Leasing

Moderbolaget redovisar leasingavgifter som kostnader linjärt över leasingperioden.

### Finansiella tillgångar och skulder

Med anledning av sambandet mellan redovisning och beskattning så redovisar moderföretaget inte tillgångarna till verkligt värde utan tillämpar, i enlighet med ÅRL, anskaffningsvärdemetoden. I moderföretaget värderas därmed finansiella anläggningstillgångar till anskaffningsvärde minus eventuell nedskrivning och finansiella omsättningstillgångar enligt lägsta värdets princip.

This file is sealed with a digital signature.  
The seal is a guarantee for the authenticity  
of the document.

Doc ID  
79 3D6AA666045AFACE784757CFE 2



## Not 23 Anställda och personalkostnader

### Antal anställda

	2020	2019
Kvinnor	-	-
Män	1	1
	<b>1</b>	<b>1</b>

### Lönekostnader

/ TSEK	2020	2019
Löner och andra ersättningar	5 079	5 449
Sociala avgifter	1 593	1 514
Pensionskostnader	1 589	1 590
	<b>8 261</b>	<b>8 553</b>

## Not 24 Arvode och ersättning till revisorer

/ TSEK	2020		2019	
	EY	Övriga revisorer	EY	Övriga revisorer
Revisionsuppdrag	830	-	485	-
Skatterådgivning	-	-	-	507
Andra uppdrag	-	-	-	-
	<b>830</b>	<b>0</b>	<b>485</b>	<b>507</b>

Med revisionsuppdrag avses lagstadgad revision av årsredovisningen och bokföringen samt styrelsens och verkställande direktörens förvaltning samt revision och annan granskning utförd i enlighet med överenskommelse eller avtal. Detta inkluderar övriga arbetsuppgifter som det ankommer på bolagets revisor att utföra samt rådgivning eller annat biträde som föranleds av iakttagelser under revisionen. Skatterådgivning avser samtliga konsultationer inom skatteområdet. Alla övriga uppdrag betraktas om övriga tjänster.

This file is sealed with a digital signature.  
The seal is a guarantee for the authenticity  
of the document.

Document ID  
7913D6AA666045AFACE784757CFE1526



## Not 25 Skatt

<b>Årets skattekostnad</b>		
<i>I TSEK</i>	<b>2020</b>	<b>2019</b>
<b>Aktuell skatt</b>		
Årets skattekostnad	0	1 495
Skatt hänförligt till tidigare år	0	-32
<b>Uppskjuten skatt</b>		
Underskottsavdrag	1 181	0
	<b>1 181</b>	<b>-1 527</b>

## Specifikation av uppskjuten skatt

<i>I TSEK</i>	2020		2019	
	Tillgångar	Skulder	Tillgångar	Skulder
<i>Underlag för uppskjuten skatt</i>				
Förlustavdrag	5 559	0	39	0
<b>Total</b>	<b>5 559</b>	<b>0</b>	<b>39</b>	<b>0</b>
<b>Uppskjuten skatt per 31 december</b>	<b>1 190</b>	<b>0</b>	<b>8</b>	<b>0</b>

## Not 26 Materiella anläggningstillgångar

<i>I TSEK</i>	Inventarier
<b>ANSKAFFNINGSVÄRDE</b>	
Ingående balans per 1 januari, 2019	14
Investeringar	19
<b>Utgående balans per 31 december, 2019</b>	<b>33</b>
Ingående balans per 1 januari, 2020	33
Investeringar	
<b>Utgående balans per 31 december, 2020</b>	<b>33</b>
<b>ACCUMULERADE AV- OCH NEDSKRIVNINGAR</b>	
Ingående balans per 1 januari, 2019	0
Årets avskrivningar	-5
<b>Utgående balans per 31 december, 2019</b>	<b>-5</b>
Ingående balans per 1 januari, 2020	-5
Årets avskrivningar	-11
<b>Utgående balans per 31 december, 2020</b>	<b>-16</b>
<b>Utgående balans</b>	
Per 31 december, 2019	<b>28</b>
Per 31 december, 2020	<b>17</b>

This file is sealed with iSign attestation. To verify the seal, please use the iSign authentication code.



## Not 27 Andelar i konsernføretag

### Direkt innehav

Bolag	Org.nr	Säte	Bokfört värde per 31 december TSEK	Andel i procent	
				2020	2019
Vizrt Group Holding AS	NO 913 895 991	Bergen	1 677 656	100,0%	100,0%

### Indirekta innehav

Namn	Org.nr	Land	Andel i procent	
			2020	2019
Vizrt Group AS	NO-813914042	Norge	100,0%	100,0%
Vizrt AG	CHE-239 269 011	Schweiz	100,0%	100,0%
Vizrt Technologies 2015 Ltd	515 243 186	Israel	100,0%	100,0%
Vizrt Norway AS 1)	NO-978660932	Norge	100,0%	100,0%
Vizrt (Beijing) Technology Ltd.	110 105 563 603 489	Kina	100,0%	100,0%
Vizrt (Thailand) Limited	105 549 039 710	Thailand	100,0%	100,0%
Vizrt Argentina SA	1 610 129	Argentina	100,0%	100,0%
Vizrt Australia Pty Ltd	122 201 870	Australien	100,0%	100,0%
Vizrt Austria GmbH	3 718 689	Österrike	100,0%	100,0%
Vizrt Bangladesh	C-113132/13	Bangladesh	100,0%	100,0%
Vizrt CIS, LLC	1 077 762 078 790	Ryssland	100,0%	100,0%
Vizrt France Sarl	810 153 478	Frankrike	100,0%	100,0%
Vizrt Germany GmbH	HRB 246091	Tyskland	100,0%	100,0%
Vizrt Inc.	94-3245791	USA	100,0%	100,0%
Vizrt India Private Limited	U93090DL2006FTC154625	Indien	100,0%	100,0%
Vizrt Spain & Portugal S.L.	B85148385	Spanien	100,0%	100,0%
Vizrt Sweden AB	SE-556607-4760	Sverige	100,0%	100,0%
Vizrt UK	3775981	Storbritannien	100,0%	100,0%
NewTek Inc	48-1022237	USA	100,0%	100,0%
NewTek EMEA Ltd	8006166	Storbritannien	100,0%	100,0%

1) Vizrt Norway AS tidigare firma Peak Broadcast Systems AS.

## Not 28 Transaktioner med närstående

Bolaget upptog under 2019 ett aktieägarlån från Cidron 2014 Ltd, som genom nyemission till överkurs 30 april 2020 omvandlades till eget kapital. Inga utdelningar har skett under 2020 eller 2019.

I TSEK	Valuta	Lånebelopp KUSD	Nominell ränta %	Effektiv ränta %	Balans per 31 december	
					2020	2019
Aktieägarlån	USD	27 795	10,00%	10,00%	0	277 589

This file is sealed with a digital signature.  
The seal is a guarantee for the authenticity  
of the document.

Document ID  
7913D6AA666045AFACE784757CF - 1526

**Not 29 Stållda säkerheter och eventalförpliktelser**

	2020	2019
Stållda säkerheter	Inga	Inga
Eventalförpliktelser	Inga	Inga

**Förslag till vinstdisposition**

Till årsstämman förfogande står:

	SEK
Övrigt tillskjutet kapital	1 692 598 522
Balanserade vinstmedel	-12 554 446
Årets resultat	-13 010 780
	<b>1 667 033 294</b>

Styrelsen och verkställande direktören föreslår följande vinstdisposition

	SEK
Till aktieägarna utdelas 0 kr per aktie, totalt	0
I ny räkning balanseras	1 667 033 294
	<b>1 667 033 294</b>

This file is sealed with a digital signature.  
The seal is a guarantee for the authenticity  
f h d



## Underskrifter

Stockholm, den dag som framgår av vår elektroniska underskrift

Michael Hallén  
VD

Torben Munch  
Styrelseordförande

Fredrik Näslund  
Styrelseledamot

Darren Childs  
Styrelseledamot

Rickard Torell  
Styrelseledamot

Vår revisionsberättelse har lämnats den dag som framgår av vår elektroniska underskrift

Ernst & Young AB

Andreas Nyberg  
Auktoriserad revisor

This file is sealed with a digital signature.  
The seal is a guarantee for the authenticity  
of the document.

Document ID  
7913D8AA686045AFACE784757CFE1526





Building a better  
working world

## Revisionsberättelse

Till bolagsstämman i Vizrt AB, org.nr 559135-5515

### Rapport om årsredovisningen och koncernredovisningen

#### Uttalanden

Vi har utfört en revision av årsredovisningen och koncernredovisningen för Vizrt AB för år 2020.

Enligt vår uppfattning har årsredovisningen och koncernredovisningen upprättats i enlighet med årsredovisningslagen och ger en i alla väsentliga avseenden rättvisande bild av moderbolagets och koncernens finansiella ställning per den 31 december 2020 och av dessas finansiella resultat och kassaflöden för året enligt årsredovisningslagen. Förvaltningsberättelsen är förenlig med årsredovisningens och koncernredovisningens övriga delar.

Vi tillstyrker därför att bolagsstämman fastställer resultaträkningen och balansräkningen för moderbolaget och koncernen.

#### Grund för uttalanden

Vi har utfört revisionen enligt International Standards on Auditing (ISA) och god revisionssed i Sverige. Vårt ansvar enligt dessa standarder beskrivs närmare i avsnittet *Revisorns ansvar*. Vi är oberoende i förhållande till moderbolaget och koncernen enligt god revisionssed i Sverige och har i övrigt fullgjort vårt yrkesetiska ansvar enligt dessa krav.

Vi anser att de revisionsbevis vi har inhämtat är tillräckliga och ändamålsenliga som grund för våra uttalanden.

#### Styrelsens och verkställande direktörens ansvar

Det är styrelsen och verkställande direktören som har ansvaret för att årsredovisningen och koncernredovisningen upprättas och att de ger en rättvisande bild enligt årsredovisningslagen. Styrelsen och verkställande direktören ansvarar även för den interna kontroll som de bedömer är nödvändig för att upprätta en årsredovisning och koncernredovisning som inte innehåller några väsentliga felaktigheter, vare sig dessa beror på oegentligheter eller misstag.

Vid upprättandet av årsredovisningen och koncernredovisningen ansvarar styrelsen och verkställande direktören för bedömningen av bolagets och koncernens förmåga att fortsätta verksamheten. De upplyser, när så är tillämpligt, om förhållanden som kan påverka förmågan att fortsätta verksamheten och att använda antagandet om fortsatt drift. Antagandet om fortsatt drift tillämpas dock inte om styrelsen och verkställande direktören avser att likvidera bolaget, upphöra med verksamheten eller inte har något realistiskt alternativ till att göra något av detta.

#### Revisorns ansvar

Vårt mål är att uppnå en rimlig grad av säkerhet om att årsredovisningen och koncernredovisningen som helhet inte innehåller några väsentliga felaktigheter, vare sig dessa beror på oegentligheter eller misstag, och att lämna en revisionsberättelse som innehåller våra uttalanden. Rimlig säkerhet är en hög grad av säkerhet, men är ingen garanti för att en revision som utförs enligt ISA och god revisionssed i Sverige alltid kommer att upptäcka en väsentlig felaktighet om en sådan finns. Felaktigheter kan uppstå på grund av oegentligheter eller misstag och anses vara väsentliga om de enskilt eller tillsammans rimligen kan förväntas påverka de ekonomiska beslut som användare fattar med grund i årsredovisningen och koncernredovisningen.

Som del av en revision enligt ISA använder vi professionellt omdöme och har en professionellt skeptisk inställning under hela revisionen. Dessutom:

- identifierar och bedömer vi riskerna för väsentliga felaktigheter i årsredovisningen och koncernredovisningen, vare sig dessa beror på oegentligheter eller misstag, utformar och utför granskningsåtgärder bland annat utifrån dessa risker och inhämtar revisionsbevis som är tillräckliga och ändamålsenliga för att utgöra en grund för våra uttalanden. Risken för att inte upptäcka en väsentlig felaktighet till följd av oegentligheter är högre än för en väsentlig felaktighet som beror på misstag, eftersom oegentligheter kan innefatta agerande i maskopi, förfalskning, avsiktliga utelämnanden, felaktig information eller åsidosättande av intern kontroll.
- skaffar vi oss en förståelse av den del av bolagets interna kontroll som har betydelse för vår revision för att utforma granskningsåtgärder som är lämpliga med hänsyn till omständigheterna, men inte för att uttala oss om effektiviteten i den interna kontrollen.
- utvärderar vi lämpligheten i de redovisningsprinciper som används och rimligheten i styrelsens och verkställande direktörens uppskattningar i redovisningen och tillhörande upplysningar.
- drar vi en slutsats om lämpligheten i att styrelsen och verkställande direktören använder antagandet om fortsatt drift vid upprättandet av årsredovisningen och koncernredovisningen. Vi drar också en slutsats, med grund i de inhämtade revisionsbevisen, om det finns någon väsentlig osäkerhetsfaktor som avser sådana händelser eller förhållanden som kan leda till betydande tvivel om bolagets och koncernens förmåga att fortsätta verksamheten. Om vi drar slutsatsen att det finns en väsentlig osäkerhetsfaktor, måste vi i revisionsberättelsen fästa uppmärksamheten på upplysningarna i årsredovisningen och koncernredovisningen om den väsentliga osäkerhetsfaktorn eller, om sådana upplysningar är otillräckliga, modifiera uttalandet om årsredovisningen och koncernredovisningen. Våra slutsatser baseras på de revisionsbevis som inhämtas fram till datumet för revisionsberättelsen. Dock kan framtida händelser eller förhållanden göra att ett bolag och en koncern inte längre kan fortsätta verksamheten.
- utvärderar vi den övergripande presentationen, strukturen och innehållet i årsredovisningen och koncernredovisningen, däribland upplysningarna, och om årsredovisningen och koncernredovisningen återger de underliggande transaktionerna och händelserna på ett sätt som ger en rättvisande bild.
- inhämtar vi tillräckliga och ändamålsenliga revisionsbevis avseende den finansiella informationen för enheterna eller affärsaktiviteterna inom koncernen för att göra ett uttalande avseende koncernredovisningen. Vi ansvarar för styrning, övervakning och utförande av koncernrevisionen. Vi är ensamt ansvariga för våra uttalanden.

Vi måste informera styrelsen om bland annat revisionens planerade omfattning och inriktning samt tidpunkten för den. Vi måste också informera om betydelsefulla iakttagelser under revisionen, däribland de eventuella betydande brister i den interna kontrollen som vi identifierat.



Building a better  
working world

## Rapport om andre krav enligt lagar och andra författningar

Utöver vår revision av årsredovisningen och koncernredovisningen har vi även utfört en revision av styrelsens och verkställande direktörens förvaltning av Vizrt AB för år 2020 samt av förslaget till dispositioner beträffande bolagets vinst eller förlust.

Vi tillstyrker att bolagsstämman disponerar vinsten enligt förslaget i förvaltningsberättelsen och beviljar styrelsens ledamöter och verkställande direktören ansvarsfrihet för räkenskapsåret.

Vi har utfört revisionen enligt god revisionssed i Sverige. Vårt ansvar enligt denna beskrivs närmare i avsnittet *Revisorns ansvar*. Vi är oberoende i förhållande till moderbolaget och koncernen enligt god revisionssed i Sverige och har i övrigt fullgjort vårt yrkesetiska ansvar enligt dessa krav.

Vi anser att de revisionsbevis vi har inhämtat är tillräckliga och ändamålsenliga som grund för våra uttalanden.

Det är styrelsen som har ansvaret för förslaget till dispositioner beträffande bolagets vinst eller förlust. Vid förslag till utdelning innefattar detta bland annat en bedömning av om utdelningen är försvarlig med hänsyn till de krav som bolagets och koncernens verksamhetsart, omfattning och risker ställer på storleken av moderbolagets och koncernens egna kapital, konsolideringsbehov, likviditet och ställning i övrigt.

Styrelsen ansvarar för bolagets organisation och förvaltningen av bolagets angelägenheter. Detta innefattar bland annat att fortlöpande bedöma bolagets och koncernens ekonomiska situation och att tillse att bolagets organisation är utformad så att bokföringen, medelsförvaltningen och bolagets ekonomiska angelägenheter i övrigt kontrolleras på ett betryggande sätt. Verkställande direktören ska sköta den löpande förvaltningen enligt styrelsens riktlinjer och anvisningar och bland annat vidta de åtgärder som är nödvändiga för att bolagets bokföring ska fullgöras i överensstämmelse med lag och för att medelsförvaltningen ska skötas på ett betryggande sätt.

Vårt mål beträffande revisionen av förvaltningen, och därmed vårt uttalande om ansvarsfrihet, är att inhämta revisionsbevis för att med en rimlig grad av säkerhet kunna bedöma om någon styrelseledamot eller verkställande direktören i något väsentligt avseende:

- företagit någon åtgärd eller gjort sig skyldig till någon försummelse som kan föranleda ersättningskyldighet mot bolaget, eller
- på något annat sätt handlat i strid med aktiebolagslagen, årsredovisningslagen eller bolagsordningen.

Vårt mål beträffande revisionen av förslaget till dispositioner av bolagets vinst eller förlust, och därmed vårt uttalande om detta, är att med rimlig grad av säkerhet bedöma om förslaget är förenligt med aktiebolagslagen.

Rimlig säkerhet är en hög grad av säkerhet, men ingen garanti för att en revision som utförs enligt god revisionssed i Sverige alltid kommer att upptäcka åtgärder eller försummelser som kan föranleda ersättningskyldighet mot bolaget, eller att ett förslag till dispositioner av bolagets vinst eller förlust inte är förenligt med aktiebolagslagen.

Som en del av en revision enligt god revisionssed i Sverige använder vi professionellt omdöme och har en professionellt skeptisk inställning under hela revisionen. Granskningen av förvaltningen och förslaget till dispositioner av bolagets vinst eller förlust grundar sig främst på revisionen av räkenskaperna. Vilka tillkommande granskningsåtgärder som utförs baseras på vår professionella bedömning med utgångspunkt i risk och väsentlighet. Det innebär att vi fokuserar granskningen på sådana åtgärder, områden och förhållanden som är väsentliga för verksamheten och där avsteg och överträdelse skulle ha särskild betydelse för bolagets situation. Vi går igenom och prövar fattade beslut, beslutsunderlag, vidtagna åtgärder och andra förhållanden som är relevanta för vårt uttalande om ansvarsfrihet. Som underlag för vårt uttalande om styrelsens förslag till dispositioner beträffande bolagets vinst eller förlust har vi granskat om förslaget är förenligt med aktiebolagslagen.

Stockholm den dag som framgår av vår elektroniska underskrift

Ernst & Young AB

Andreas Nyberg  
Auktoriserad revisor



## PENNEO

Signaturerna i detta dokument är juridiskt bindande. Dokumentet är signerat genom Penneo™ för säker digital signering.  
Tecknarnas identitet har lagrats, och visas nedan.

"Med min signatur bekräftar jag innehållet och alla datum i detta dokumentet."

### ANDREAS NYBERG

Auktoriserad revisor

Serienummer: 19780625xxxx

IP: 145.62.xxx xxx



Detta dokument är digitalt signerat genom Penneo.com. Den digitala signeringsdaten i dokumentet är säkrad och validerad genom det datogenererade hashvärdet hos det originella dokumentet. Dokumentet är läst och tidsstämplat med ett certifikat från en betrodd tredje part. All kryptografisk information är innesluten i denna PDF, för framtida validering om så krävs.

#### Hur man verifierar originaliteten hos dokumentet

Detta dokument är skyddat genom ett Adobe CDS certifikat. När du öppnar

dokumentet i Adobe Reader bör du se att dokumentet är certifierat med **Penneo e-signature service** <penneo@penneo.com>. Detta garanterar att dokumentets innehåll inte har ändrats.

Du kan verifiera den kryptografiska informationen i dokumentet genom att använda Penneos validator, som finns på <https://penneo.com/validate>





Admincontrol

## List of Signatures Page 1/1

### VGH Annual report 2020 FINAL.pdf

Name	Method	Signed at
MICHAEL HALLÉN	BANKID	2021-08-31 20:10 GMT+02
SAM OLNÉN	BANKID	2021-08-31 19:30 GMT+02
ESBEN RAVN OLESEN	BANKID	2021-08-31 19:19 GMT+02



This file is sealed with a digital signature. The seal is a guarantee for the authenticity of the document.  
External reference: 58C59E21FE0D4CC4B7357D96924F1210



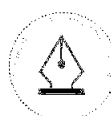
## Annual report

The Board of Directors and the CEO of

### Vizrt Group Holding AS

Corporate registration number 913895991

hereby submit the  
annual report  
for the year ended 31 December 2020



This file is sealed with a digital signature.  
The seal is a guarantee for the authenticity  
of the document.

Document ID:  
58C59E21FE0D4CC4B7357D96924F1210

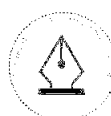


Vizrt Group Holding AS  
Corp reg no 913895991

## Contents

<i>Board of directors' report</i> .....	3
Financial statement.....	4
<i>Profit and loss statement</i> .....	4
<i>Balance sheet</i> .....	5
<i>Equity</i> .....	7
<i>Cash flow statement</i> .....	7
<i>Notes to the financial statements</i> .....	8
Note 1 General.....	8
Note 2 Significant accounting policies .....	8
Note 3 Employee and employee costs.....	9
Note 4 Auditors fee.....	9
Note 5 Other expenses .....	10
Note 6 Income tax .....	10
Note 7 Investment in subsidiaries .....	11
Note 8 Borrowings.....	11
Note 9 Share capital and shareholders' information .....	12
Note 10 Financial instruments.....	12
Note 11 Events after the closing date.....	12

2



This file is sealed with a digital signature.  
The seal is a guarantee for the authenticity  
of the document.

Document ID:  
58C59E21FE0D4CC4B7357D96924F1210



Vizrt Group Holding AS  
Corp reg no 913895991

## Board of directors' report

### **Operations and locations**

Vizrt Group Holding AS (formerly 'Aksjeselskapet av 16. Oktober 2014 AS') (the "Company") is the parent company of a group of companies (referred to as "Vizrt") which develop and sell software products for the media and entertainment industry. Our solutions deliver faster live productions, from video and graphics production to multiplatform distribution, while utilizing fewer resources in the process.

Vizrt's main R&D centers are in Norway, Sweden, Austria and Switzerland. The Company focuses on expanding its presence and strengthening its regional expertise, in order to market, sell, deliver and support Vizrt's products.

The activity of the Group takes the outset in 1997 as a spin-off from TV 2 in Norway. The technology was around a real-time high-performance graphics engine and a template-based control application enabling journalists and producers to create graphics for their live productions without the need for graphic designers. Since the spin-off other technologies have been acquired in form of companies or activities, and the product portfolio has expanded and diversified into other market adjacencies, such as media asset management, sports analysis and studio automation.

The headquarter of the Group is in Bergen, Norway, and the Company operates a global network of over 40 offices through its subsidiaries. Vizrt generates sales in more than 100 countries and counts over 3,500 TV channels as its customers.

Ultimate parent is Vizrt AB a limited company registered in Stockholm, Sweden, corp. reg. nr. 559135-5515.

### **Going concern**

In accordance with the requirements of the Norwegian Accounting Act §3-3a, we confirm that the financial statements have been prepared under the assumption of going concern. The assumption is based on forecasts for 2020 and long-term strategic plans and the Company's sound economic and financial position.

### **The working environment, equal opportunities and discrimination**

The company has no employees. The board of directors consist of 3 men.

### **Environmental report**

The company's operations do not pollute the external environment to a greater extent than is usual for similar businesses.

### **Outlook for 2021**

The company has limited operations, which is not expected to change during 2021.

The Group have during the last period had a positive trend in all regions and expect that the trend to continue depending on the overall economic environment changes during 2021. The COVID-19 virus outbreak lowered the business activities in 2020 but has been recovered during 2021.

### **Comments to the financial statements**

The company's costs decreased from KNOK -960 last year to KNOK -304 in 2020, mainly due to less insurance costs. Loss before tax for the year was KNOK -40 514 as compared to KNOK -951 last year.

Total cash flow from operating activities was KNOK -287 in 2020, and the liquidity reserve as of 31.12.2020 amounted to KNOK 10.

The company's debt as of 31.12.2020 is mainly to shareholders of the Group and remains at the same level as last year.

Total assets at year end amounted to KNOK 2 050, compared to KNOK 1 670 last year. The equity ratio was 42 % as of 31.12.2020, compared to 34 % the year before.

### **Risks**

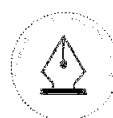
#### *Currency exchange rate fluctuations*

Most of the cost base is in NOK, but the financial assets and liabilities are denominated in USD. The Company does not hedge the currency exposure.

#### *Interest exposure*

The Company is highly leveraged and has significant debt service obligations, however the related party loan and borrowings have fixed interest rates so the risk is considered low. The Company does not hedge the interest exposure.

3



This file is sealed with a digital signature.  
The seal is a guarantee for the authenticity  
of the document.

Document ID:  
58C59E21FE0D4CC4B7357D96924F1210



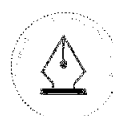
Vizrt Group Holding AS  
Corp reg no 913895991

## Financial statement

### Profit and loss statement

<i>In NOK thousands</i>	<i>Note</i>	<b>2020</b>	<b>2019</b>
Other operating expenses	4,5	-304	-960
<b>Operating loss</b>		<b>-304</b>	<b>-960</b>
Financial income		106 708	129 626
Financial expense		-146 918	-129 617
<b>Loss before tax</b>		<b>-40 514</b>	<b>-951</b>
Income tax	6	-	-
<b>Loss from continuing operations</b>		<b>-40 514</b>	<b>-951</b>
Equity in earnings		-121 328	-75 479
<b>Net loss</b>		<b>-161 842</b>	<b>-76 430</b>
<b>Loss attributable to:</b>			
<i>Equity holders of the parent company</i>		-161 842	-76 430
<i>Non-controlling interests</i>		-	-
		<b>-161 842</b>	<b>-76 430</b>

4



This file is sealed with a digital signature.  
The seal is a guarantee for the authenticity  
of the document.

Document ID:  
58C59E21FE0D4CC4B7357D96924F1210

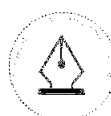


Vizrt Group Holding AS  
Corp reg no 913895991

## Balance sheet

<i>In NOK thousands</i>	<i>Note</i>	<b>2020</b> <b>December 31</b>	<b>2019</b> <b>December 31</b>
<b>ASSETS</b>			
<b>Non-current assets</b>			
Loans to subsidiaries		1 181 563	1 088 509
Investments in subsidiaries	7	866 668	579 537
Deferred tax assets		2 113	2 112
<b>Total non-current assets</b>		<b>2 050 344</b>	<b>1 670 158</b>
<b>Current assets</b>			
Other current assets		83	80
Cash and cash equivalents		10	117
<b>Total current assets</b>		<b>93</b>	<b>197</b>
<b>TOTAL ASSETS</b>		<b>2 050 436</b>	<b>1 670 355</b>
<b>EQUITY AND LIABILITIES</b>			
<b>Equity</b>			
<i>Paid in capital</i>			
Issued capital		81 248	80 444
Share premium		1 290 368	1 004 053
<i>Other equity</i>			
Other equity		-515 413	-515 783
<b>Total equity</b>		<b>856 204</b>	<b>568 714</b>
<b>Liabilities</b>			
<b>Non-current liabilities</b>			
Interest bearing loans and borrowings	8	1 180 705	1 087 855
<b>Total non-current liabilities</b>		<b>1 180 705</b>	<b>1 087 855</b>
<b>Current liabilities</b>			
Other current liabilities		59	36
Other current liabilities - related party		13 469	13 750
<b>Total current liabilities</b>		<b>13 528</b>	<b>13 786</b>
<b>Total liabilities</b>		<b>1 194 233</b>	<b>1 101 641</b>
<b>TOTAL EQUITY AND LIABILITIES</b>		<b>2 050 437</b>	<b>1 670 355</b>

5



This file is sealed with a digital signature.  
The seal is a guarantee for the authenticity  
of the document.

Document ID:  
58C59E21FE0D4CC4B7357D96924F1210



Vizrt Group Holding AS  
Corp reg no 913895991

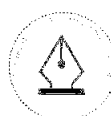
Bergen, the day according to electronic sign

Michael Hallén  
Chairman of the Board

Esben Ravn Olesen  
Board member

Sam Olnén  
Board member

6



This file is sealed with a digital signature.  
The seal is a guarantee for the authenticity  
of the document.

Document ID:  
58C59E21FE0D4CC4B7357D96924F1210



Vizrt Group Holding AS  
Corp reg no 913895991

## Equity

<i>In NOK thousands</i>	Issued capital	Share premium	Treasury shares	Retained earnings	Total equity
<b>Balance at January 1, 2019</b>	80 444	1 004 053	-1 711	-421 917	660 869
Other comprehensive income				-15 725	-15 725
Loss for the period				-76 430	-76 430
Sum	80 444	1 004 053	-1 711	-514 072	568 714
<b>Balance at December 31, 2019</b>	<b>80 444</b>	<b>1 004 053</b>	<b>-1 711</b>	<b>-514 072</b>	<b>568 714</b>
<b>Balance at January 1, 2020</b>	80 444	1 004 053	-1 711	-514 072	568 714
Other comprehensive income				162 212	
Loss for the period				-161 842	
Sum	80 444	1 004 053	-1 711	-513 702	568 714
<b>Transactions with owners of the company</b>					
Purchase of treasury shares	804	286 315			
Sale of treasury shares					
<b>Balance at December 31, 2020</b>	<b>81 248</b>	<b>1 290 368</b>	<b>-1 711</b>	<b>-513 702</b>	<b>856 204</b>

## Cash flow statement

<i>In NOK thousands</i>	Note	2020	2019
<b>Operating activities</b>			
Net loss		-40 514	-951
<b>Adjustments for:</b>			
Net finance cost		-39	-197
		<b>-40 553</b>	<b>-1 148</b>
<b>Cashflow from changes in working capital</b>			
Trade and other receivables		-485	-2
Trade and other payables		59	364
<b>Cashflow from operating activities</b>		<b>-40 979</b>	<b>-786</b>
<b>Investing activities</b>			
Investment of subsidiaries		-246 247	-
<b>Cash flow from investing activities</b>		<b>-246 247</b>	<b>-</b>
<b>Financing activities</b>			
Purchase of treasury shares		287 120	-
<b>Cash flow from financing activities</b>		<b>287 120</b>	<b>-</b>
<b>Cashflow for the period</b>		<b>-107</b>	<b>-786</b>
Cash and cash equivalents in the beginning of the period		117	903
<b>Cash and cash equivalents at the end of the year</b>		<b>10</b>	<b>117</b>

7



This file is sealed with a digital signature.  
The seal is a guarantee for the authenticity  
of the document.

Document ID:  
58C59E21FE0D4CC4B7357D96924F1210



Vizrt Group Holding AS  
Corp reg no 913895991

## Notes to the financial statements

### Note 1 General

The financial statements of Vizrt Group Holding AS for the year ended 31 December 2020 were authorized for issue in accordance with a resolution of the directors on July 7, 2020.

Vizrt Group Holding AS is a limited company, wholly owned by Vizrt AB the top holding company and a Swedish company organization number 559135-5515, situated in Stockholm., incorporated in Norway and headquartered in Bergen. Address headquarters: Lars Hilles gate 30, 5008 Bergen, Norway.

#### **Basis for preparation of the annual accounts**

The financial statements have been prepared in accordance with the Norwegian Accounting Act § 3-9 and Regulations on simplified IFRS issued by the Ministry of Finance on 21 January 2008. This means that recognition and measurement comply with International Financial Reporting Standards (IFRS) and the presentation and disclosures are in accordance with the Norwegian Accounting Act and generally accepted accounting principles. The financial statements are based on historical cost, except for financial instruments which are available for sale and recognized at fair value.

The financial statements have been prepared based on uniform accounting principles for similar transactions and events under otherwise similar circumstances. The financial statements are presented in NOK and all values are rounded to the nearest thousand (NOK'000), except when otherwise indicated.

#### **Functional currency and presentation currency**

The company's presentation and functional currency is NOK.

#### **Use of judgements and estimates**

The management has used estimates and assumptions that have affected assets, liabilities, incomes, expenses and information on potential liabilities.

### Note 2 Significant accounting policies

#### **Revenue recognition**

Revenue is recognized when it is probable that transactions will generate future economic benefits that will flow to the company and the amount can be reliably estimated. Revenues are presented net of value added tax and discounts.

#### **Subsidiaries and investment in associates**

The Group's investment in its subsidiaries is accounted for under the equity method of accounting. A subsidiary is an entity in which is controlled by the Group. Control is achieved when the Company is exposed, or has rights, to variable returns from its involvement with the investee and could affect those returns through its power over the investee. The reporting dates of the associates and the Group are the same and the same accounting policies are applied upon recognition of the subsidiaries.

Investments in subsidiaries are recognized initially at cost. The Group's investment includes goodwill identified on acquisition, net of any accumulated impairment losses. The consolidated financial statements include the Group's share of the income and expenses and equity movements of equity accounted investees, after adjustments to align the accounting policies with those of the Group, from the date that significant influence commences until the date that significant influence ceases. When the Group's share of losses exceeds its interest in an equity accounted investee, the carrying amount of that interest, including any long-term investments, is reduced to nil, and the recognition of further losses is discontinued except to the extent that the Group has an obligation or has made payments on behalf of the investee.

Profits and losses resulting transaction with subsidiary company are recognized in the Group accounts only to the extent of unrelated investors' interests in the subsidiary. The Group share in the subsidiary's profits and losses resulting from these transactions are eliminated. When the Group's investment in a subsidiary is reduced by other than an actual disposal, commonly referred to as "deemed disposal", a resulting gain or loss is recognized when the Group continues to apply the equity method.

#### **Income tax**

The tax expense consists of the tax payable and changes to deferred tax. Deferred tax liabilities/tax assets are calculated on all differences between the book value and tax value of assets and liabilities, except for temporary differences related to investments in subsidiaries, associates or joint ventures when the Group controls when the temporary differences are to be reversed and this is not expected to take place in the foreseeable future.

Deferred tax assets are recognized when it is probable that the company will have a sufficient profit for tax purposes in subsequent periods to utilize the tax asset. The companies recognize previously unrecognized deferred tax assets to the extent it has become

8



This file is sealed with a digital signature.  
The seal is a guarantee for the authenticity  
of the document.

Document ID:  
58C59E21FE0D4CC4B7357D96924F1210



Vizrt Group Holding AS  
Corp reg no 913895991

probable that the company can utilize the deferred tax asset. Similarly, the company will reduce a deferred tax asset to the extent that the company no longer regards it as probable that it can utilize the deferred tax asset.

Deferred tax and deferred tax assets are measured based on the expected future tax rates applicable to the company. Deferred tax and deferred tax assets are recognized at their nominal value and classified as non-current asset investments (long-term liabilities (in the balance sheet).

Taxes payable and deferred taxes are recognized directly in equity to the extent that they relate to equity transactions.

#### *Cash and cash equivalents*

Cash includes cash in hand and at bank. Cash equivalents are short-term liquid investments that can be immediately converted into a known amount of cash and have a maximum term to maturity of three months. In the statement of cash flows, the overdraft facility is stated minus the balance of cash

#### *Equity and liabilities*

Financial instruments are classified as liabilities or equity in accordance with the underlying economic realities. Interest, dividend, gains and losses relating to a financial instrument classified as a liability will be presented as an expense or income. Amounts distributed to holders of financial instruments that are classified as equity will be recorded directly in equity.

Convertible bonds and similar instruments which contain both a liability and equity element are divided into two components when issued, and these are recognized separately as a liability or equity.

#### *Costs of equity transactions*

Transaction costs directly related to an equity transaction are recognized directly in equity after deducting tax expenses.

#### *Provisions*

A provision is recognized when the Group has an obligation (legal or self-imposed) as a result of a previous event, it is probable (more likely than not) that a financial settlement will take place as a result of this obligation and the size of the amount can be measured reliably. If the effect is considerable, the provision is calculated by discounting estimated future cash flows using a discount rate before tax that reflects the market's pricing of the time value of money and, if relevant, risks specifically linked to the obligation.

#### *Contingent liabilities and assets*

Contingent liabilities are not recognized in the annual accounts. Significant contingent liabilities are disclosed, unless the possibility of an outflow of resources is remote. Contingent assets are not recognized in the annual accounts but are disclosed if it is probable that a benefit will be added to the Group.

#### *Events after the reporting period*

New information on the company's financial position on the end of the reporting period which becomes known after the reporting period is recorded in the annual accounts. Events after the reporting period that do not affect the company's financial position on the end of the reporting period, but which will affect the company's financial position in the future are disclosed if significant.

#### *Pension*

The company's pension plan is a defined contribution scheme. The annual premium is expensed as the year's pension expense.

#### **Note 3 Employee and employee costs**

There are no loans or pledges to executive officers, directors or shareholders.

The cost for members of the BOD in 2020 was 0 KNOK (0), and not costs related to benefit, pension or other remuneration costs.

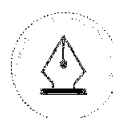
The company has no employees and is therefore not obliged to have any pension arrangements.

#### **Note 4 Auditors fee**

<i>In NOK thousands</i>	<b>2020</b>	<b>2019</b>
Audit services	182	72
	<b>182</b>	<b>72</b>

Audit services refer to the audit of financial statements, annual accounts, accounting records and the administration of the board of directors and the CEO, other tasks that are incumbent on the Group and Parent Company's auditors, counseling or other assistance as a result of observations during the audit or the provision of such services. All other assignments are considered as other services.

9



This file is sealed with a digital signature.  
The seal is a guarantee for the authenticity  
of the document.

Document ID:  
58C59E21FE0D4CC4B7357D96924F1210



Vizrt Group Holding AS  
Corp reg no 913895991

**Note 5 Other expenses**

<b>Other operating expenses</b>	<b>2020</b>	<b>2019</b>
Other	304	960
	<b>304</b>	<b>960</b>

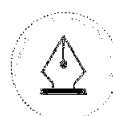
**Note 6 Income tax**

**Income tax expense**

<i>In NOK thousands</i>	<b>2020</b>	<b>2019</b>
<i>Current tax expense</i>		
Tax cost during the year	-	-
<i>Deferred tax expense</i>		
Carryforward losses	-	-
Changes in tax rate	-	-
<b>Tax income in continuing operations</b>	<b>-</b>	<b>-</b>

**Specification of deferred tax**

<i>In NOK thousands</i>	<b>2020</b>		<b>2019</b>	
<b>Deferred tax</b>	<b>Assets</b>	<b>Liabilities</b>	<b>Assets</b>	<b>Liabilities</b>
Carry forward losses	2 113	-	2 113	-
<b>At December 31</b>	<b>2 113</b>	<b>-</b>	<b>2 113</b>	<b>-</b>



This file is sealed with a digital signature.  
The seal is a guarantee for the authenticity  
of the document.

Document ID:  
58C59E21FE0D4CC4B7357D96924F1210



Vizrt Group Holding AS  
Corp reg no 913895991

## Note 7 Investment in subsidiaries

Name	Acquired	Country of incorporation	Ownership interest	Book value	Equity	Net profit
Vizrt Group AS	July 1, 2014	Norway	100%	866 668	620 421	-121 328

A loan agreement was signed in May 2020 between Vizrt AG and Vizrt Group Holding AB, KNOK 246 247 (KUSD 27 615). The loan was converted into a shareholder contribution during 2020.

Vizrt Group AS is a wholly owned subsidiary of the company.

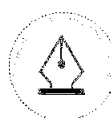
Name	Company number	Acquired	Country of incorporation
Vizrt Group AS	NO-813914042	July 1, 2014	Norway
Vizrt AG	CHE-239 269 011	March 19, 2015	Switzerland
Vizrt Technologies 2015 Ltd.	515 243 186	March 19, 2015	Israel
Vizrt Norway AS	NO-978660932	March 19, 2015	Norway
Vizrt (Beijing) Technology Ltd.	110 105 563 603 489	March 19, 2015	China
Vizrt (Thailand) Limited	105 549 039 710	March 19, 2015	Thailand
Vizrt Argentina SA	1 610 129	March 19, 2015	Argentina
Vizrt Australia Pty Ltd	122 201 870	March 19, 2015	Australia
Vizrt Austria GmbH	3 718 689	March 19, 2015	Austria
Vizrt Bangladesh	C-113132/13	March 19, 2015	Bangladesh
Vizrt CIS, LLC (Russia)	1 077 762 078 790	March 19, 2015	Russia
Vizrt France Sarl	810 153 478	March 19, 2015	France
Vizrt Germany GmbH	HRB 246091	Dec 27, 2018	Germany
Vizrt Inc.	94-3245791	March 19, 2015	US
Vizrt India Private Limited	U93090DL2006FTC154625	March 19, 2015	India
Vizrt Spain & Portugal S.L.	885148385	March 19, 2015	Spain
Vizrt Sweden AB	SE-556607-4760	March 19, 2015	Sweden
Vizrt UK	3775981	March 19, 2015	UK
NewTek Inc	48-1022237	May 3, 2019	US
NewTek EMEA Ltd	8006166	May 3, 2019	UK

The voting rights are equal to the ownership interest. Vizrt Norway AS was formerly named Peak Broadcast Systems AS. Vizrt Technologies 2015 Ltd. and Vizrt Bangladesh are dormant.

## Note 8 Borrowings

	Effective interest rate %	Maturity date	Carrying amount	
			December 31 2020	2019
<b>Unsecured</b>				
Shareholder loan	12,18%	N/A	1 180 705	1 087 855
<b>Total</b>			<b>1 180 705</b>	<b>1 087 855</b>

11



This file is sealed with a digital signature.  
The seal is a guarantee for the authenticity  
of the document.

Document ID:  
58C59E21FE0D4CC4B7357D96924F1210



Vizrt Group Holding AS  
Corp reg no 913895991

## Note 9 Share capital and shareholders' information

### Number of shares

	2020	2019
Common shares, nominal amount NOK 100	271 887	271 887
Preference shares A, nominal amount NOK 100	70 000	70 000
Preference shares B, nominal amount NOK 100	462 550	462 550
	<b>804 437</b>	<b>804 437</b>

All issued shares have equal voting rights. No dividend was distributed in 2020 nor in 2019.

### Main shareholders at December 31, 2020

	Number of shares held			Total	Ownership interest
	Common	Preference shares A	Preference shares B		
Vizrt AB	271 308	70 000	461 628	802 936	100%
Treasure shares	579	-	922	1 501	0%
<b>Total</b>	<b>271 887</b>	<b>70 000</b>	<b>462 550</b>	<b>804 437</b>	<b>100%</b>

In June 2018, all the Company's shares held by others were acquired by Vizrt AB. As a result, Vizrt AB became the top holding company in the Vizrt Group.

## Note 10 Financial instruments

### Financial risks

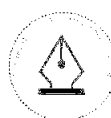
The company do not use financial instruments to manage financial risks. The company has limited interest rate risks as it has fixed interest rate on its loan from shareholders.

### Exchange rate risk

The company has limited exchanged rate exposure.

## Note 11 Events after the closing date

On the 30 June 2021, a shareholder loan from Cidron 1749 S.à.r.l. was transferred from the company to Vizrt AB.



This file is sealed with a digital signature.  
The seal is a guarantee for the authenticity  
of the document.

Document ID:  
58C59E21FE0D4CC4B7357D96924F1210



Statsautoriserte revisorer  
Ernst & Young AS

Thormøhlens gate 53 D, NO-5006 Bergen  
Postboks 6163, NO-5892 Bergen

Foretaksregisteret: NO 976 389 387 MVA  
Tlf: +47 24 00 24 00

www.ey.no  
Medlemmer av Den norske revisorforening

## INDEPENDENT AUDITOR'S REPORT

To the Annual Shareholders' Meeting of Vizrt Group Holding AS

### Report on the audit of the financial statements

#### Opinion

We have audited the financial statements of Vizrt Group Holding AS, which comprise the balance sheet as at 31 December 2020, the income statement, statements of cash flows and changes in equity for the year then ended and notes to the financial statements, including a summary of significant accounting policies.

In our opinion, the financial statements have been prepared in accordance with laws and regulations and present fairly, in all material respects, the financial position of the Company as at 31 December 2020 and its financial performance and cash flows for the year then ended in accordance with the Norwegian Accounting Act and accounting standards and practices generally accepted in Norway.

#### Basis for opinion

We conducted our audit in accordance with laws, regulations, and auditing standards and practices generally accepted in Norway, including International Standards on Auditing (ISAs). Our responsibilities under those standards are further described in the *Auditor's responsibilities for the audit of the financial statements* section of our report. We are independent of the Company in accordance with the ethical requirements that are relevant to our audit of the financial statements in Norway, and we have fulfilled our ethical responsibilities as required by law and regulations. We have also complied with our other ethical obligations in accordance with these requirements. We believe that the audit evidence we have obtained is sufficient and appropriate to provide a basis for our opinion.

#### Other information

Other information consists of the information included in the Company's annual report other than the financial statements and our auditor's report thereon. The Board of Directors (management) are responsible for the other information. Our opinion on the audit of the financial statements does not cover the other information, and we do not express any form of assurance conclusion thereon.

In connection with our audit of the financial statements, our responsibility is to read the other information, and, in doing so, consider whether the other information is materially inconsistent with the financial statements or our knowledge obtained in the audit, or otherwise appears to be materially misstated. If, based on the work we have performed, we conclude that there is a material misstatement of this other information, we are required to report that fact. We have nothing to report in this regard.

#### Responsibilities of management for the financial statements

Management is responsible for the preparation and fair presentation of the financial statements in accordance with the Norwegian Accounting Act and accounting standards and practices generally accepted in Norway, and for such internal control as management determines is necessary to enable the preparation of financial statements that are free from material misstatement, whether due to fraud or error.

In preparing the financial statements, management is responsible for assessing the Company's ability to continue as a going concern, disclosing, as applicable, matters related to going concern and using the going concern basis of accounting, unless management either intends to liquidate the Company or to cease operations, or has no realistic alternative but to do so.

#### Auditor's responsibilities for the audit of the financial statements

Our objectives are to obtain reasonable assurance about whether the financial statements as a whole are free from material misstatement, whether due to fraud or error, and to issue an auditor's report that includes our opinion. Reasonable assurance is a high level of assurance, but is not a guarantee that an audit conducted in accordance with laws, regulations, and auditing standards and practices generally accepted in Norway, including International Standards on Auditing (ISAs) will always detect a material misstatement when it exists. Misstatements can arise from



Building a better  
working world

2

fraud or error and are considered material if, individually or in the aggregate, they could reasonably be expected to influence the economic decisions of users taken on the basis of these financial statements.

As part of an audit in accordance with law, regulations and generally accepted auditing principles in Norway, including ISAs, we exercise professional judgment and maintain professional scepticism throughout the audit. We also

- ▶ identify and assess the risks of material misstatement of the financial statements, whether due to fraud or error, design and perform audit procedures responsive to those risks, and obtain audit evidence that is sufficient and appropriate to provide a basis for our opinion. The risk of not detecting a material misstatement resulting from fraud is higher than for one resulting from error, as fraud may involve collusion, forgery, intentional omissions, misrepresentations, or the override of internal control;
- ▶ obtain an understanding of internal control relevant to the audit in order to design audit procedures that are appropriate in the circumstances, but not for the purpose of expressing an opinion on the effectiveness of the Company's internal control;
- ▶ evaluate the appropriateness of accounting policies used and the reasonableness of accounting estimates and related disclosures made by management;
- ▶ conclude on the appropriateness of management's use of the going concern basis of accounting and, based on the audit evidence obtained, whether a material uncertainty exists related to events or conditions that may cast significant doubt on the Company's ability to continue as a going concern. If we conclude that a material uncertainty exists, we are required to draw attention in our auditor's report to the related disclosures in the financial statements or, if such disclosures are inadequate, to modify our opinion. Our conclusions are based on the audit evidence obtained up to the date of our auditor's report. However, future events or conditions may cause the Company to cease to continue as a going concern;
- ▶ evaluate the overall presentation, structure and content of the financial statements, including the disclosures, and whether the financial statements represent the underlying transactions and events in a manner that achieves fair presentation.

We communicate with those charged with governance regarding, among other matters, the planned scope and timing of the audit and significant audit findings, including any significant deficiencies in internal control that we identify during our audit.

## Report on other legal and regulatory requirements

### Opinion on the Board of Directors' report

Based on our audit of the financial statements as described above, it is our opinion that the information presented in the Board of Directors' report concerning the financial statements and the going concern assumption is consistent with the financial statements and complies with the law and regulations.

### Opinion on registration and documentation

Based on our audit of the financial statements as described above, and control procedures we have considered necessary in accordance with the International Standard on Assurance Engagements (ISAE) 3000, *Assurance Engagements Other than Audits or Reviews of Historical Financial Information*, it is our opinion that management has fulfilled its duty to ensure that the Company's accounting information is properly recorded and documented as required by law and bookkeeping standards and practices accepted in Norway.

Bergen, 31 August 2021  
ERNST & YOUNG AS

*The auditor's report is signed electronically*

Truls Nesslin  
State Authorised Public Accountant (Norway)

Independent auditor's report - Vizrt Group Holding AS

A member firm of Ernst & Young Global Limited

Penneo Dokumentnøkkel: 3YQ54-HJKF6-00LEE-JE1EC-E0WNM6-AG7CN



# PENNEO

Signaturene i dette dokumentet er juridisk bindende. Dokument signert med "Penneo"™ - sikker digital signatur.  
De signerende parter sin identitet er registrert, og er listet nedenfor.

"Med min signatur bekrefter jeg alle datoer og innholdet i dette dokument."

## Truls Nesslin

Statsautorisert revisor

På vegne av: Ernst & Young

Serienummer: 9578-5993-4-2263660

IP: 85.165.xxx.xxx

2021-08-31 18:58:58Z



Penneo DokumentInnøkket: 3YQ54-HJKF6-00LEE-JE1EC-EOWMM6-AG7CN

Dokumentet er signert digitalt, med **Penneo.com**. Alle digitale signatur-data i dokumentet er sikret og validert av den datamaskin-utregnede hash-verdien av det opprinnelige dokument. Dokumentet er låst og tids-stemplet med et sertifikat fra en betrodd tredjepart. All kryptografisk bevis er integrert i denne PDF, for fremtidig validering (hvis nødvendig).

### Hvordan bekrefter at dette dokumentet er originalen?

Dokumentet er beskyttet av ett Adobe CDS sertifikat. Når du åpner dokumentet i

Adobe Reader, skal du kunne se at dokumentet er sertifisert av **Penneo e-signature service <penneo@penneo.com>**. Dette garanterer at innholdet i dokumentet ikke har blitt endret.

Det er lett å kontrollere de kryptografiske beviser som er lokalisert inne i dokumentet, med Penneo validator - <https://penneo.com/validate>