



ÅRSREGNSKAPET FOR REGNSKAPSÅRET 2021 - GENERELL INFORMASJON

Enheten

Organisasjonsnummer: 994 656 813
Organisasjonsform: Aksjeselskap
Foretaksnavn: BLAASENBORG HOLDING AS
Forretningsadresse: C/o Virtus Advokat AS
Falkenborgvegen 35C
7044 TRONDHEIM

Regnskapsår

Årsregnskapets periode: 01.01.2021 - 31.12.2021

Konsern

Morselskap i konsern: Nei

Regnskapsregler

Regler for små foretak benyttet: Ja
Benyttet ved utarbeidelsen av årsregnskapet til selskapet: Regnskapslovens alminnelige regler

Årsregnskapet fastsatt av kompetent organ

Bekreftet av representant for selskapet: Hans Petter Wisth
Dato for fastsettelse av årsregnskapet: 25.05.2022

Grunnlag for avgivelse

År 2021: Årsregnskapet er elektronisk innlevert
År 2020: Tall er hentet fra elektronisk innlevert årsregnskap fra 2021

Det er ikke krav til at årsregnskapet m.v. som sendes til Regnskapsregisteret er undertegnet. Kontrollen på at dette er utført ligger hos revisor/enhetens øverste organ. Sikkerheten ivaretas ved at innsender har rolle/rettighet for innsending av årsregnskapet via Altinn, og ved at det bekreftes at årsregnskapet er fastsatt av kompetent organ.

Brønnøysundregistrene, 27.07.2023



Resultatregnskap

Beløp i: NOK	Note	2021	2020
RESULTATREGNSKAP			
Inntekter			
Salgsinntekt		565 000	215 000
Annen driftsinntekt			127 000
Sum inntekter		565 000	342 000
Kostnader			
Avskrivning på varige driftsmidler	1	26 140	34 790
Annen driftskostnad	2	300 950	289 298
Sum kostnader		327 090	324 088
Driftsresultat		237 910	17 912
Finansinntekter og finanskostnader			
Annen renteinntekt			88 792
Annen finansinntekt		2 708 087	
Verdiøkning av markedsb. finansielle oml.m	3		184 920
Sum finansinntekter		2 708 087	273 712
Verdired. av markedsb. finansielle oml.midler		200 086	
Annen rentekostnad		52 291	31 038
Annen finanskostnad		392	290 704
Sum finanskostnader		252 770	321 742
Netto finans		2 455 317	-48 030
Ordinært resultat før skattekostnad		2 693 227	-30 117
Skattekostnad på ordinært resultat	4	17 122	4 630
Ordinært resultat etter skattekostnad		2 676 105	-34 747
Årsresultat		2 676 105	-34 747
Årsresultat etter minoritetsinteresser		2 676 105	-34 747
Overføringer og disponeringer			
Tilleggsutbytte	5	972 000	572 000



Resultatregnskap

Beløp i: NOK	Note	2021	2020
Overføringer annen egenkapital	5	1 704 105	-606 747
Sum overføringer og disponeringer		2 676 105	-34 747



Balanse

Beløp i: NOK	Note	2021	2020
BALANSE - EIENDELER			
Anleggsmidler			
Immaterielle eiendeler			
Varige driftsmidler			
Maskiner og anlegg	1	94 437	120 577
Sum varige driftsmidler		94 437	120 577
Finansielle anleggsmidler			
Investeringer i tilknyttet selskap	3	88 000	65 500
Investeringer i aksjer og andeler	3	1 697 147	1 697 147
Andre fordringer	3	1 737 614	2 984 816
Sum finansielle anleggsmidler		3 522 761	4 747 463
Sum anleggsmidler		3 617 198	4 868 040
Omløpsmidler			
Varer			
Fordringer			
Kundefordringer			250 000
Andre fordringer	6	784 950	284 950
Sum fordringer		784 950	534 950
Investeringer			
Markedsbaserte aksjer	3	1 052 569	1 246 200
Sum investeringer		1 052 569	1 246 200
Bankinnskudd, kontanter og lignende			
Bankinnskudd, kontanter o.l.		6 419 045	3 426 085
Sum bankinnskudd, kontanter og lignende		6 419 045	3 426 085
Sum omløpsmidler		8 256 564	5 207 235
SUM EIENDELER		11 873 762	10 075 275



Balanse

Beløp i: NOK	Note	2021	2020
BALANSE - EGENKAPITAL OG GJELD			
Egenkapital			
Innskutt egenkapital			
Aksjekapital	5	100 000	100 000
Overkurs	5	2 128	2 128
Sum innskutt egenkapital		102 128	102 128
Opptjent egenkapital			
Opptjent egenkapital	5	9 860 253	8 156 148
Sum opptjent egenkapital		9 860 253	8 156 148
Sum egenkapital		9 962 381	8 258 276
Gjeld			
Langsiktig gjeld			
Utsatt skatt	4	17 122	
Sum avsetninger for forpliktelser		17 122	
Annen langsiktig gjeld			
Øvrig langsiktig gjeld	3	1 762 105	1 710 782
Sum annen langsiktig gjeld		1 762 105	1 710 782
Sum langsiktig gjeld		1 779 227	1 710 782
Kortsiktig gjeld			
Leverandørgjeld		14 401	10 823
Skyldig offentlige avgifter		104 404	82 045
Annen kortsiktig gjeld		13 349	13 349
Sum kortsiktig gjeld		132 154	106 217
Sum gjeld		1 911 381	1 816 999
SUM EGENKAPITAL OG GJELD		11 873 762	10 075 275



Brønnøysundregistrene

ÅRSREGNSKAP FOR REGNSKAPSÅRET 2021 - GENERELL INFORMASJON

Journalnummer: 2022 420387

Enheten

Organisasjonsnummer: 994 656 813
Organisasjonsform: Aksjeselskap
Foretaksnavn: BLAASENBORG HOLDING AS
Forretningsadresse: C/o Virtus Advokat AS
Falkenborgvegen 35C
7044 TRONDHEIM

Regnskapsår

Årsregnskapets periode: 01.01.2021 - 31.12.2021

Konsern

Morselskap i konsern: Nei

Regnskapsregler

Regler for små foretak benyttet: Ja
Benyttet ved utarbeidelsen av
årsregnskapet til selskapet: Regnskapslovens alminnelige regler

Årsregnskapet fastsatt av kompetent organ

Bekreftet av representant for selskapet: Hans Petter Wisth
Dato for fastsettelse av årsregnskapet: 25.05.2022

Revisjon

Årsregnskapet er utarbeidet av ekstern
autorisert regnskapsfører: Ja
Ekstern autorisert regnskapsfører har i
løpet av regnskapsåret bistått ved den
løpende regnskapsføringen eller utført
andre tjenester for selskapet enn å
utarbeide årsregnskapet: Ja

Grunnlag for avgivelse

År 2021: Årsregnskap er elektronisk innlevert.
År 2020: Tall er hentet fra elektronisk innlevert årsregnskap fra 2021.

Det er ikke krav til at årsregnskapet m.v. som sendes til Regnskapsregisteret er undertegnet. Kontrollen på at dette er utført ligger hos revisor/enhetens øverste organ. Sikkerheten ivaretas ved at innsender har rolle/rettighet for innsending av årsregnskapet via Altinn, og ved at det bekreftes at årsregnskapet er fastsatt av kompetent organ.

Brønnøysundregistrene, 14.06.2022

Brønnøysundregistrene
Postadresse: Postboks 900, 8910 Brønnøysund
Telefon: 75 00 75 00
E-post: firmapost@brreg.no Internett: www.brreg.no
Organisasjonsnummer: 974 760 673



Organisasjonsnr: 994 656 813
BLAASENBORG HOLDING AS

RESULTATREGNSKAP

Beløp i: NOK	Note	2021	2020
RESULTATREGNSKAP			
Inntekter			
Salgsinntekt		565 000	215 000
Annen driftsinntekt			127 000
Sum inntekter		565 000	342 000
Kostnader			
Avskrivning på varige driftsmidler	1	26 140	34 790
Annen driftskostnad	2	300 950	289 298
Sum kostnader		327 090	324 088
Driftsresultat		237 910	17 912
Finansinntekter og finanskostnader			
Annen renteinntekt			88 792
Annen finansinntekt		2 708 087	
Verdiøkning av markedsb. finansielle oml.m	3		184 920
Sum finansinntekter		2 708 087	273 712
Verdired. av markedsb. finansielle oml.midler		200 086	
Annen rentekostnad		52 291	31 038
Annen finanskostnad		392	290 704
Sum finanskostnader		252 770	321 742
Netto finans		2 455 317	-48 030
Ordinært resultat før skattekostnad			
skattekostnad		2 693 227	-30 117
Skattekostnad på ordinært resultat	4	17 122	4 630
Ordinært resultat etter skattekostnad		2 676 105	-34 747
Årsresultat		2 676 105	-34 747
Årsresultat etter minoritetsinteresser		2 676 105	-34 747
Overføringer og disponeringer			
Tilleggsutbytte	5	972 000	572 000
Overføringer annen egenkapital	5	1 704 105	-606 747
Sum overføringer og disponeringer		2 676 105	-34 747





Organisasjonsnr: 994 656 813
BLAASENBORG HOLDING AS

BALANSE

Beløp i: NOK	Note	2021	2020
BALANSE - EIENDELER			
Anleggsmidler			
Immaterielle eiendeler			
Varige driftsmidler			
Maskiner og anlegg	1	94 437	120 577
Sum varige driftsmidler		94 437	120 577
Finansielle anleggsmidler			
Investeringer i tilknyttet selskap	3	88 000	65 500
Investeringer i aksjer og andeler	3	1 697 147	1 697 147
Andre fordringer	3	1 737 614	2 984 816
Sum finansielle anleggsmidler		3 522 761	4 747 463
Sum anleggsmidler		3 617 198	4 868 040
Omløpsmidler			
Varer			
Fordringer			
Kundefordringer			250 000
Andre fordringer	6	784 950	284 950
Sum fordringer		784 950	534 950
Investeringer			
Markedsbaserte aksjer	3	1 052 569	1 246 200
Sum investeringer		1 052 569	1 246 200
Bankinnskudd, kontanter og lignende			
Bankinnskudd, kontanter o. l.		6 419 045	3 426 085
Sum bankinnskudd, kontanter og lignende		6 419 045	3 426 085
Sum omløpsmidler		8 256 564	5 207 235
SUM EIENDELER		11 873 762	10 075 275
BALANSE - EGENKAPITAL OG GJELD			
Egenkapital			
Innskutt egenkapital			
Aksjekapital	5	100 000	100 000



Overkurs	5	2 128	2 128
Sum innskutt egenkapital		102 128	102 128
Opptjent egenkapital			
Opptjent egenkapital	5	9 860 253	8 156 148
Sum opptjent egenkapital		9 860 253	8 156 148
Sum egenkapital		9 962 381	8 258 276
Gjeld			
Langsiktig gjeld			
Utsatt skatt	4	17 122	
Sum avsetninger for forpliktelse		17 122	
Annen langsiktig gjeld			
Øvrig langsiktig gjeld	3	1 762 105	1 710 782
Sum annen langsiktig gjeld		1 762 105	1 710 782
Sum langsiktig gjeld		1 779 227	1 710 782
Kortsiktig gjeld			
Leverandørgjeld		14 401	10 823
Skyldig offentlige avgifter		104 404	82 045
Annen kortsiktig gjeld		13 349	13 349
Sum kortsiktig gjeld		132 154	106 217
Sum gjeld		1 911 381	1 816 999
SUM EGENKAPITAL OG GJELD		11 873 762	10 075 275



Organisasjonsnr: 994 656 813
BLAASENBORG HOLDING AS

NOTEOPPLYSNINGER - SELSKAP - alle poster oppgitt i hele tall

Note

Antall årsverk i regnskapsåret
0.00

Sum _____ Beløp

Balanseført verdi 31.12. Varige driftsmidler Immaterielle eiend.

Konsernregnskap

Morselskapet sitt navn

Forretningskontor for morselskapet

Begrunnelse for at datterselskap er utelatt fra konsolideringen

Konsern, tilknyttet selskap m.v. - fordringer og gjeld

Fordringer

Samlet beløp - tilknyttet selskap _____ Årets _____ Fjorårets _____

Samlet beløp - foretak i samme konsern _____ Årets _____ Fjorårets _____

Samlet beløp - foretak i samme konsern _____ Årets _____ Fjorårets _____

Samlet beløp - felles kontrollert virksomhet _____ Årets _____ Fjorårets _____

Pantstillelse _____ Beløp

Beholdning av egne aksjer _____ Antall _____ Pålydende _____ Andel av aksjek.



Note

Lån og sikkerhetsstillelse til medlemmer

Er det gitt lån eller sikkerhetsstillelse til ledende personer: Nei

Opplysninger om:

Medlemmer av:

Mer om lån og sikkerhetsstillelse

Note

Noteopplysninger ut over minimumskravene for små foretak

Fullstendige noteopplysninger fremkommer av vedlagte PDF-dokument



BDO AS
Klæbuveien 127B
7031 Trondheim

Uavhengig revisors beretning

Til generalforsamlingen i Blaasenborg Holding AS

Konklusjon

Vi har revidert årsregnskapet til Blaasenborg Holding AS.

Årsregnskapet består av:

- Balanse per 31. desember 2021
- Resultatregnskap for 2021
- Noter til årsregnskapet, herunder et sammendrag av viktige regnskapsprinsipper.

Etter vår mening:

- Oppfyller årsregnskapet gjeldende lovkrav, og
- Gir årsregnskapet et rettviseende bilde av selskapets finansielle stilling per 31. desember 2021 og av dets resultater for regnskapsåret avsluttet per denne datoen i samsvar med regnskapslovens regler og god regnskapsskikk i Norge.

Grunnlag for konklusjonen

Vi har gjennomført revisjonen i samsvar med de internasjonale revisjonsstandardene International Standards on Auditing (ISA-ene). Våre oppgaver og plikter i henhold til disse standardene er beskrevet nedenfor under Revisors oppgaver og plikter ved revisjonen av årsregnskapet. Vi er uavhengige av selskapet slik det kreves i lov, forskrift og International Code of Ethics for Professional Accountants (inkludert internasjonale uavhengighetsstandarder) utstedt av the International Ethics Standards Board for Accountants (IESBA-reglene), og vi har overholdt våre øvrige etiske forpliktelser i samsvar med disse kravene. Innhentet revisjonsbevis er etter vår vurdering tilstrekkelig og hensiktsmessig som grunnlag for vår konklusjon.

Styrets ansvar for årsregnskapet

Styret (ledelsen) er ansvarlig for å utarbeide årsregnskapet og for at det gir et rettviseende bilde i samsvar med regnskapslovens regler og god regnskapsskikk i Norge. Ledelsen er også ansvarlig for slik intern kontroll som den finner nødvendig for å kunne utarbeide et årsregnskap som ikke inneholder vesentlig feilinformasjon, verken som følge av misligheter eller utilsiktede feil.

Ved utarbeidelsen av årsregnskapet må ledelsen ta standpunkt til selskapets evne til fortsatt drift og opplyse om forhold av betydning for fortsatt drift. Forutsetningen om fortsatt drift skal legges til grunn for årsregnskapet så lenge det ikke er sannsynlig at virksomheten vil bli avviklet.

Revisors oppgaver og plikter ved revisjonen av årsregnskapet

Vårt mål er å oppnå betryggende sikkerhet for at årsregnskapet som helhet ikke inneholder vesentlig feilinformasjon, verken som følge av misligheter eller utilsiktede feil, og å avgi en revisjonsberetning som inneholder vår konklusjon. Betryggende sikkerhet er en høy grad av sikkerhet, men ingen garanti for at en revisjon utført i samsvar med lov, forskrift og god revisjonsskikk i Norge, herunder ISA-ene, alltid vil avdekke vesentlig feilinformasjon som eksisterer. Feilinformasjon kan oppstå som følge av misligheter eller utilsiktede feil. Feilinformasjon blir vurdert som vesentlig dersom den enkeltvis eller samlet med rimelighet kan forventes å påvirke økonomiske beslutninger som brukerne foretar basert på årsregnskapet.



For videre beskrivelse av revisors oppgaver og plikter vises det til:
<https://revisorforeningen.no/revisjonsberetninger>

BDO AS

Arne Almklov
statsautorisert revisor
(elektronisk signert)

Penneo Dokumentnøkkel: CEOMK-OIVSW-YFSNM-WV6XS-ZOHIS-QPEZX



PENNEO

Signaturene i dette dokumentet er juridisk bindende. Dokument signert med "Penneo™ - sikker digital signatur".
De signerende parter sin identitet er registrert, og er listet nedenfor.

"Med min signatur bekrefter jeg alle datoer og innholdet i dette dokument."

Arne Inge Almklov

Partner

På vegne av: BDO AS

Serienummer: 9578-5993-4-2711695

IP: 188.95.xxx.xxx

2022-06-01 19:55:04 UTC



Penneo Dokumentnøkkel: CEQMK-ONV5W-YF5NM-WV6XS-Z0HIS-QPEZX

Dokumentet er signert digitalt, med **Penneo.com**. Alle digitale signatur-data i dokumentet er sikret og validert av den datamaskin-utregnede hash-verdien av det opprinnelige dokument. Dokumentet er låst og tids-stemplet med et sertifikat fra en betrodd tredjepart. All kryptografisk bevis er integrert i denne PDF, for fremtidig validering (hvis nødvendig).

Hvordan bekrefter at dette dokumentet er originalen?

Dokumentet er beskyttet av ett Adobe CDS sertifikat. Når du åpner dokumentet i

Adobe Reader, skal du kunne se at dokumentet er sertifisert av **Penneo e-signature service <penneo@penneo.com>**. Dette garanterer at innholdet i dokumentet ikke har blitt endret.

Det er lett å kontrollere de kryptografiske beviser som er lokalisert inne i dokumentet, med Penneo validator - <https://penneo.com/validate>



Årsregnskap 2021 for Blaasenborg Holding AS

Organisasjonsnr. 994656813

Utarbeidet av:
Aktiva Solsiden AS
Autorisert regnskapsførerselskap
Falkenborgveien 35C
7044 TRONDHEIM
Organisasjonsnr. 985415315



Blaasenborg Holding AS

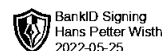


Resultatregnskap

	Note	2021	2020
DRIFTSINNTEKTER OG DRIFTSKOSTNADER			
Driftsinntekter			
Salgsinntekt		565 000	215 000
Annen driftsinntekt		0	127 000
Sum driftsinntekter		565 000	342 000
Driftskostnader			
Avskrivning på varige driftsmidler	1	26 140	34 790
Annen driftskostnad	2	300 950	289 298
Sum driftskostnader		327 090	324 088
DRIFTSRESULTAT		237 910	17 912
FINANSINNTEKTER OG FINANSKOSTNADER			
Finansinntekter			
Verdiøkning av markedsb. finansielle oml.m	3	0	184 920
Annen renteinntekt		0	88 792
Annen finansinntekt		2 708 087	0
Sum finansinntekter		2 708 087	273 712
Finanskostnader			
Verdired. av markedsb. finansielle oml.midler		200 086	0
Annen rentekostnad		52 291	31 038
Annen finanskostnad		392	290 704
Sum finanskostnader		252 770	321 742
NETTO FINANSPOSTER		2 455 317	(48 030)
ORDINÆRT RES. FØR SKATTEKOSTNAD		2 693 227	(30 117)
Skattekostnad på ordinært resultat	4	17 122	4 630
ORDINÆRT RESULTAT		2 676 105	(34 747)
ARSRESULTAT		2 676 105	(34 747)
OVERF. OG DISPONERINGER			
Tilleggsutbytte	5	972 000	572 000
Overføringer annen egenkapital	5	1 704 105	(606 747)
SUM OVERFØRINGER OG DISPONERINGER		2 676 105	(34 747)



Blaasenberg Holding AS



Balanse pr. 31.12.2021

	Note	31.12.2021	31.12.2020
EIENDELER			
ANLEGGSMIDLER			
Varige driftsmidler			
Maskiner og anlegg	1	94 437	120 577
Finansielle anleggsmidler			
Investeringer i tilknyttet selskap	3	88 000	65 500
Investeringer i aksjer og andeler	3	1 697 147	1 697 147
Andre fordringer	3	1 737 614	2 984 816
SUM ANLEGGSMIDLER		3 617 198	4 868 040
OMLØPSMIDLER			
Fordringer			
Kundefordringer		0	250 000
Andre fordringer	6	784 950	284 950
Investeringer			
Markedsbaserte aksjer	3	1 052 569	1 246 200
Sum investeringer		1 052 569	1 246 200
Bankinnskudd, kontanter o.l.		6 419 045	3 426 085
SUM OMLØPSMIDLER		8 256 564	5 207 235
SUM EIENDELER		11 873 762	10 075 275
EGENKAPITAL OG GJELD			
EGENKAPITAL			
Aksjekapital	5	100 000	100 000
Overkurs	5	2 128	2 128
Opptjent egenkapital	5	9 860 253	8 156 148
SUM EGENKAPITAL		9 962 381	8 258 276
GJELD			
LANGSIKTIG GJELD			
Utsatt skatt	4	17 122	0
Øvrig langsiktig gjeld	3	1 762 105	1 710 782
SUM LANGSIKTIG GJELD		1 779 227	1 710 782
KORTSIKTIG GJELD			
Leverandørgjeld		14 401	10 823
Skyldig offentlige avgifter		104 404	82 045
Annen kortsiktig gjeld		13 349	13 349
SUM KORTSIKTIG GJELD		132 154	106 217
SUM GJELD		1 911 381	1 816 999
SUM EGENKAPITAL OG GJELD		11 873 762	10 075 275

Trondheim, __.__.2022

Hans Petter Wisth
Styrets leder

Årsregnskap for Blaasenberg Holding AS

Organisasjonsnr. 994656813



Noter 2021

Regnskapsprinsipper

I årsregnskapet er alle poster verdsatt og periodisert i overensstemmelse med regnskapslovens bestemmelser og reglene som følger av god regnskapsskikk for små foretak.

Klassifisering

Eiendeler bestemt til varig eie eller bruk, samt fordringer med forfall mer enn ett år etter balansedagen er medtatt som anleggsmidler. Øvrige eiendeler er klassifisert som omløpsmidler. Gjeld som forfaller senere enn et år etter regnskapsperiodens utløp er oppført som langsiktig gjeld.

Varige driftsmidler og avskrivning

Varige driftsmidler vurderes til anskaffelseskost, men nedskrives til virkelig verdi ved verdifall som forventes å ikke være forbigående. Begrepet virkelig verdi operasjonaliseres som det høyeste av netto salgsverdi og bruksverdi, beregnet som nåverdien av fremtidige kontantstrømmer. Virkelig verdi omtales som gjenvinnbart beløp i NRS Nedskrivning av anleggsmidler.

Det er ved regnskapsavleggelsen tatt stilling til om det foreligger indikasjoner på verdifall på varige driftsmidler. Da det ikke foreligger indikasjoner basert på eksternt eller intern informasjon, er det ikke tatt stilling til hvilket aggregeringsnivå hver enkelt vurderingsenhet skal vurderes på og heller ikke aktuell diskonteringsrente. Varige driftsmidler med begrenset økonomisk levetid avskrives planmessig.

Aksjer i tilknyttede selskap

Investeringer der vi har 20-50 % av stemmeberettiget kapital og betydelig innflytelse defineres som tilknyttede selskap (såfremt vi ikke har bestemmende innflytelse på en måte som gjør at selskapet blir definert som datterselskap). Oversikt over selskap som er tilknyttede selskap er angitt i nummerert note til regnskapet. Aksjene i tilknyttet selskap vurderes etter historisk kostmetoden.

Andre anleggsaksjer og andeler

Aksjene vurderes til laveste verdi av historisk kostpris og antatt salgsverdi. Markedsbaserte aksjer verdsettes til antatt salgsverdi.

Markedsbaserte omløpsaksjer

Omløpsaksjer notert på børs verdsettes til markedsverdi.

Skattekostnad og utsatt skatt

Skattekostnaden er knyttet til det regnskapsmessige resultatet og består av betalbar skatt og endring i netto utsatt skatt.

Utsatt skatt i resultatregnskapet er skatt beregnet på endringer i midlertidige forskjeller mellom skattemessige og regnskapsmessige verdier. I stedet for å vise årets skattemessige disposisjoner brutto i regnskapet, bokføres skatteeffekten som en del av årets skattekostnad. Utsatt skatt avsettes med 22 % som langsiktig gjeld i balansen.

Driftsinntekter og -kostnader

Inntektsføring skjer etter opptjeningsprinsippet som normalt vil være leveringstidspunktet for varer og tjenester. Kostnader medtas etter sammenstillingsprinsippet, dvs at kostnader medtas i samme periode som tilhørende inntekter inntektsføres.



Noter 2021

Note 1 - Avskrivning på varige driftsmidler

	Maskiner og anlegg
Anskaffelseskost pr. 1/1	267 200
+ Tilgang	0
- Avgang	0
Anskaffelseskost pr. 31/12	267 200
Akk. av/nedskr. pr 1/1	146 623
+ Ordinære avskrivninger	26 140
+ Avskr. på oppskrivning	0
- Tilbakeført avskrivning	0
+ Ekstraord nedskrivninger	0
Akk. av/nedskr. pr. 31/12	172 763
Balanseført verdi pr 31/12	94 437
Prosentstatts for ord.avskr	10-33

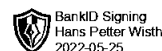
Note 2 - Annen driftskostnad

Styret har ikke mottatt noen form for godtgjørelse. Det er kostnadsført kr 31 000 i revisjonshonorar i regnskapsåret.

Siden selskapet ikke har ansatte er ikke selskapet pliktig til å ha pensjonsordning etter lov om obligatorisk tjenestepensjon. Selskapet har ikke etablert slik ordning.



Blaasenborg Holding AS



Noter 2021

Note 3 - Investeringer i tilknyttet selskap

Selskapet kommer inn under reglene for små selskaper, definert i regnskapslovens § 1-6, og har med hjemmel i regnskapsloven § 3-2. ledd unnlatt å utarbeide konsernregnskap. De tilknyttede selskapene og de felles kontrollerte virksomhetene er ikke bokført i regnskapet etter egenkapitalmetoden, men etter historisk kost metoden.

Tilknyttede selskap

	Eierandel (%)	Stemme-rett (%)	Balanseført verdi (kr)
Søbstadveien 3 Holding AS	50,00%	50,00%	15 000
Ventøk AS	25,00%	25,00%	7 500
Falkenborg Holding AS	50,00%	50,00%	15 000
Liwi AS	33,33%	33,33 %	33 000
Gardåvegen 43 AS	33,33%	33,33 %	10 000
Myrveien 6 AS	25,00%	25,00 %	7 500
Sum			88 000

Mellom konsernselskapene ble gjennomført følgende transaksjoner i 2021:

	Salg	Kjøp
Summo Area AS		
Utførte tjenester	565 000,-	0

Investeringer i aksjer og andeler

	Eierandel	Stemme-rett	Balanseført verdi
Peder Myhres Veg AS	4,00%	4,00%	1 687 947
Huitfeldtbrygg AS	4,00%	4,00%	400
Tiller Utbyggingsselskap AS	8,00%	8,00%	8 800
SUM			1 697 147

Andre fordringer

	2020	2021
Lord Eiendom A	75 000	75 000
Peder Myhres Veg AS	95 000	95 000
Falkenborg Holding AS	1 945 300	1 447 614
Forskuddbetalt leasing	160 000	120 000
Sum	2 275 300	1 737 614

Som følge av avtale mellom partene, det er ikke beregnet rente pr. 31.12. hvilket er et avvik i forhold til inngåtte låne avtaler.



Blaasenborg Holding AS



Noter 2021

Investeringer i aksjer, markedsbaserte plasseringer

	Kostpris	Urealisert gevinst/tap	Verdi pr. 31.12
BEWI ASA	254 850	92 325	347 175
AKER OFFSHORE WIND ASA	50 215		50 215
FRØY ASA	512 450	-83 502	428 948
MOWI ASA	250 220	-23 989	226 231
SUM	1 067 735	-15 166	1 052 569

Langsiktig lån

	Bokført
Peder Myrhes Veg Holding AS	1 762 105
SUM	1 762 105

Det er ikke stilt sikkerhet for lånet. Renten er avtalt til 3 % p.a.



Noter 2021

Note 4 - Skattekostnad på ordinært resultat

Spesifikasjon av årets skattegrunnlag:	2021	
Resultat før skattekostnader	2 693 227	
Permanente og andre forskjeller	-2 507 518	
Endring i midlertidige forskjeller	34 745	
Anvendt skattemessig framførbart underskudd	220 454	
Inntekt	0	
	2021	2020
Endring i utsatt skatt og utsatt skattefordel	17 122	4 630
Samlede ordinære skattekostnader	17 122	4 630
Midlertidige forskjeller og balanseført utsatt skatt	2021	2020
+ Driftsmidler inkl. goodwill	128 855	163 600
- Fremførbart skattemessig underskudd	51 026	271 480
Sum positive skatteøkende forskjeller	128 855	163 600
Sum negative skatteøkende forskjeller	51 026	271 480
Forskj. som ikke inngår i beregning av utsatt skatt	0	107 880
Grunnlag for beregning av utsatt skatt / skattefordel	77 829	0
Balanseført utsatt skatt	17 122	0

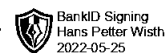
Note 5 - Selskapskapital

Selskapet har 1 000 aksjer pålydende kr 100 pr. aksje, samlet aksjekapital utgjør kr 100 000.
Selskapet har kun en aksjeklasse. Selskapet har en aksjonær.

Navn	Antall	Eierandel		
Hans Petter Wisth, styreleder	1 000	100,00 %		
			Aksjekapital / selskapskapital	Overkurs
Pr 1.1.			100 000	2 128
+ Årets resultat				8 156 148
-Tileggsutbytte				2 665 545
Pr 31.12.			100 000	2 128
				8 156 148
				2 665 545
				9 860 253
				9 962 381



Blaasborg Holding AS



Noter 2021

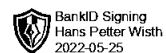
Note 6 - Andre kortsiktige fordringer

	2020	2021
Fordring mot Lord Eiendom	284 950	284 950
Fordring mot Søbstadveien 3 Holding AS	0	500 000
SUM	284 950	784 950

Fordringene er, som følge av avtale mellom partene, ikke rente beregnet pr 31.12. hvilket er et avvik i forhold til inngåtte låne avtaler.



Blaasborg Holding AS



Noter 2021



Blaasenborg Holding AS

Noter 2021

Regnskapsprinsipper

I årsregnskapet er alle poster verdsatt og periodisert i overensstemmelse med regnskapslovens bestemmelser og reglene som følger av god regnskapskikk for små foretak.

Klassifisering

Eiendeler bestemt til varig eie eller bruk, samt fordringer med forfall mer enn ett år etter balansedagen er medtatt som anleggsmidler. Øvrige eiendeler er klassifisert som omløpsmidler. Gjeld som forfaller senere enn et år etter regnskapsperiodens utløp er oppført som langsiktig gjeld.

Varige driftsmidler og avskrivning

Varige driftsmidler vurderes til anskaffelseskost, men nedskrives til virkelig verdi ved verdifall som forventes å ikke være forbigående. Begrepet virkelig verdi operasjonaliseres som det høyeste av netto salgsverdi og bruksverdi, beregnet som nåverdien av fremtidige kontantstrømmer. Virkelig verdi omtales som gjenvinnbart beløp i NRS Nedskrivning av anleggsmidler.

Det er ved regnskapsavleggelsen tatt stilling til om det foreligger indikasjoner på verdifall på varige driftsmidler. Da det ikke foreligger indikasjoner basert på ekstern eller intern informasjon, er det ikke tatt stilling til hvilket aggregeringsnivå hver enkelt vurderingsenhet skal vurderes på og heller ikke aktuell diskonteringsrente. Varige driftsmidler med begrenset økonomisk levetid avskrives planmessig.

Aksjer i tilknyttede selskap

Investeringer der vi har 20-50 % av stemmeberettiget kapital og betydelig innflytelse defineres som tilknyttede selskap (såfremt vi ikke har bestemte innflytelse på en måte som gjør at selskapet blir definert som datterselskap). Oversikt over selskap som er tilknyttede selskap er angitt i nummerert note til regnskapet. Aksjene i tilknyttet selskap vurderes etter historisk kostmetoden.

Andre anleggsaksjer og andeler

Aksjene vurderes til laveste verdi av historisk kostpris og antatt salgsverdi. Markedsbaserte aksjer verdsettes til antatt salgsverdi.

Markedsbaserte omløpsaksjer

Omløpsaksjer notert på børs verdsettes til markedsverdi.

Skattekostnad og utsatt skatt

Skattekostnaden er knyttet til det regnskapsmessige resultatet og består av betalbar skatt og endring i netto utsatt skatt.

Utsatt skatt i resultatregnskapet er skatt beregnet på endringer i midlertidige forskjeller mellom skattemessige og regnskapsmessige verdier. I stedet for å vise årets skattemessige disposisjoner brutto i regnskapet, bokføres skatteeffekten som en del av årets skattekostnad. Utsatt skatt avsettes med 22 % som langsiktig gjeld i balansen.

Driftsinntekter og -kostnader

Inntektsføring skjer etter opptjeningsprinsippet som normalt vil være leveringstidspunktet for varer og tjenester. Kostnader medtas etter sammenstillingsprinsippet, dvs at kostnader medtas i samme periode som tilhørende inntekter inntektsføres.



Blaasenborg Holding AS

Noter 2021

Note 1 - Avskrivning på varige driftsmidler

	Maskiner og anlegg
Anskaffelseskost pr. 1/1	267 200
+ Tilgang	0
- Avgang	0
Anskaffelseskost pr. 31/12	267 200
Akk. av/nedskr. pr 1/1	146 623
+ Ordinære avskrivninger	26 140
+ Avskr. på oppskrivning	0
- Tilbakeført avskrivning	0
+ Ekstraord nedskrivninger	0
Akk. av/nedskr. pr. 31/12	172 763
Balanseført verdi pr 31/12	94 437
Prosentats for ord.avskr	10-33

Note 2 - Annen driftskostnad

Styret har ikke mottatt noen form for godtgjørelse. Det er kostnadsført kr 31 000 i revisjonshonorar i regnskapsåret.

Siden selskapet ikke har ansatte er ikke selskapet pliktig til å ha pensjonsordning etter lov om obligatorisk tjenestepensjon. Selskapet har ikke etablert slik ordning.



Blaasborg Holding AS

Noter 2021

Note 3 - Investeringer i tilknyttet selskap

Selskapet kommer inn under reglene for små selskaper, definert i regnskapslovens § 1-6, og har med hjemmel i regnskapsloven § 3-2. ledd unnlatt å utarbeide konsernregnskap. De tilknyttede selskapene og de felles kontrollerte virksomhetene er ikke bokført i regnskapet etter egenkapitalmetoden, men etter historisk kost metoden.

Tilknyttede selskap

	Eierandel (%)	Stemme-rett (%)	Balanseført verdi (kr)
Søbstadveien 3 Holding AS	50,00%	50,00%	15 000
Ventøk AS	25,00%	25,00%	7 500
Falkenborg Holding AS	50,00%	50,00%	15 000
Liwi AS	33,33%	33,33 %	33 000
Gardåvegen 43 AS	33,33%	33,33 %	10 000
Myrveien 6 AS	25,00%	25,00 %	7 500
Sum			88 000

Mellom konsernselskapene ble gjennomført følgende transaksjoner i 2021:

	Salg	Kjøp
Summo Area AS		
Utførte tjenester	565 000,-	0

Investeringer i aksjer og andeler

	Eierandel	Stemme-rett	Balanseført verdi
Peder Myhres Veg AS	4,00%	4,00%	1 687 947
Huitfeldtbrygg AS	4,00%	4,00%	400
Tiller Utbyggingsselskap AS	8,00%	8,00%	8 800
SUM			1 697 147

Andre fordringer

	2020	2021
Lord Eiendom A	75 000	75 000
Peder Myhres Veg AS	95 000	95 000
Falkenborg Holding AS	1 945 300	1 447 614
Forskuddbetalt leasing	160 000	120 000
Sum	2 275 300	1 737 614

Som følge av avtale mellom partene, det er ikke beregnet rente pr. 31.12. hvilket er et avvik i forhold til inngåtte låne avtaler.



Blaasenborg Holding AS

Noter 2021

Investeringer i aksjer, markedsbaserte plasseringer

	Kostpris	Urealisert gevinst/tap	Verdi pr. 31.12
BEWI ASA	254 850	92 325	347 175
AKER OFFSHORE WIND ASA	50 215		50 215
FRØY ASA	512 450	-83 502	428 948
MOWI ASA	250 220	-23 989	226 231
SUM	1 067 735	-15 166	1 052 569

Langsiktig lån

	Bokført
Peder Myrhes Veg Holding AS	1 762 105
SUM	1 762 105

Det er ikke stilt sikkerhet for lånet. Renten er avtalt til 3 % p.a.



Blaasenborg Holding AS

Noter 2021

Note 4 - Skattekostnad på ordinært resultat

Spesifikasjon av årets skattegrunnlag:		2021
Resultat før skattekostnader		2 693 227
Permanente og andre forskjeller		-2 507 518
Endring i midlertidige forskjeller		34 745
Anvendt skattemessig framførbart underskudd		220 454
Inntekt		0
	2021	2020
Endring i utsatt skatt og utsatt skattefordel	17 122	4 630
Samlede ordinære skattekostnader	17 122	4 630
Midlertidige forskjeller og balanseført utsatt skatt		
	2021	2020
+ Driftsmidler inkl. goodwill	128 855	163 600
- Fremførbart skattemessig underskudd	51 026	271 480
Sum positive skatteøkende forskjeller	128 855	163 600
Sum negative skatteøkende forskjeller	51 026	271 480
Forskj. som ikke inngår i beregning av utsatt skatt	0	107 880
Grunnlag for beregning av utsatt skatt / skattefordel	77 829	0
#Balanseført utsatt skatt	17 122	0
#Balanseført utsatt skattefordel	0	0

Note 5 - Selskapskapital

Selskapet har 1 000 aksjer pålydende kr 100 pr. aksje, samlet aksjekapital utgjør kr 100 000.

Selskapet har kun en aksjeklasse Selskapet har en aksjonær.

Navn		Antall	Eierandel	
Hans Petter Wisth, styreleder		1 000	100,00 %	
	Aksjekapital / selskapskapital	Overkurs	Annen egenkapital	Sum egenkapital
Pr 1.1.	100 000	2 128	8 156 148	8 258 276
#+ Årets resultat			2 665 545	2 665 545
#-Tilleggsutbytte			972 000	972 000
Pr 31.12.	100 000	2 128	9 860 253	9 962 381



Blaasborg Holding AS

Noter 2021

Note 6 - Andre kortsiktige fordringer

	2020	2021
Fordring mot Lord Eiendom	284 950	284 950
Fordring mot Søbstadveien 3 Holding AS	0	500 000
SUM	284 950	784 950

Fordringene er, som følge av avtale mellom partene, ikke rente beregnet pr 31.12. hvilket er et avvik i forhold til inngåtte låne avtaler.



Blaasborg Holding AS

Noter 2021



Blaasenborg Holding AS

Resultatregnskap

	Note	2021	2020
DRIFTSINNEKTER OG DRIFTSKOSTNADER			
Driftsinntekter			
Salgsinntekt		565 000	215 000
Annen driftsinntekt		0	127 000
Sum driftsinntekter		565 000	342 000
Driftskostnader			
Avskrivning på varige driftsmidler	1	26 140	34 790
Annen driftskostnad	2	300 950	289 298
Sum driftskostnader		327 090	324 088
DRIFTSRESULTAT		237 910	17 912
FINANSINNEKTER OG FINANSKOSTNADER			
Finansinntekter			
Verdøkning av markedsb. finansielle oml.m	3	0	184 920
Annen renteinntekt		0	88 792
Annen finansinntekt		2 708 087	0
Sum finansinntekter		2 708 087	273 712
Finanskostnader			
Verdired. av markedsb. finansielle oml.midler		200 086	0
Annen rentekostnad		52 291	31 038
Annen finanskostnad		392	290 704
Sum finanskostnader		252 770	321 742
NETTO FINANSPOSTER		2 455 317	(48 030)
ORDINÆRT RES. FØR SKATTEKOSTNAD		2 693 227	(30 117)
Skattekostnad på ordinært resultat	4	17 122	4 630
ORDINÆRT RESULTAT		2 676 105	(34 747)
ÅRSRESULTAT		2 676 105	(34 747)
OVERF. OG DISPONERINGER			
Tilleggsutbytte	5	972 000	572 000
Overføringer annen egenkapital	5	1 704 105	(606 747)
SUM OVERFØRINGER OG DISPONERINGER		2 676 105	(34 747)



Blaasenborg Holding AS

Balanse pr. 31.12.2021

	Note	31.12.2021	31.12.2020
EIENDELER			
ANLEGGSMIDLER			
Varige driftsmidler			
Maskiner og anlegg	1	94 437	120 577
Finansielle anleggsmidler			
Investeringer i tilknyttet selskap	3	88 000	65 500
Investeringer i aksjer og andeler	3	1 697 147	1 697 147
Andre fordringer	3	1 737 614	2 984 816
SUM ANLEGGSMIDLER		3 617 198	4 868 040
OMLØPSMIDLER			
Fordringer			
Kundefordringer		0	250 000
Andre fordringer	6	784 950	284 950
Investeringer			
Markedsbaserte aksjer	3	1 052 569	1 246 200
Sum investeringer		1 052 569	1 246 200
Bankinnskudd, kontanter o.l.		6 419 045	3 426 085
SUM OMLØPSMIDLER		8 256 564	5 207 235
SUM EIENDELER		11 873 762	10 075 275
EGENKAPITAL OG GJELD			
EGENKAPITAL			
Aksjekapital	5	100 000	100 000
Overkurs	5	2 128	2 128
Opptjent egenkapital	5	9 860 253	8 156 148
SUM EGENKAPITAL		9 962 381	8 258 276
GJELD			
LANGSIKTIG GJELD			
Utsatt skatt	4	17 122	0
Øvrig langsiktig gjeld	3	1 762 105	1 710 782
SUM LANGSIKTIG GJELD		1 779 227	1 710 782
KORTSIKTIG GJELD			
Leverandørgjeld		14 401	10 823
Skyldig offentlige avgifter		104 404	82 045
Annen kortsiktig gjeld		13 349	13 349
SUM KORTSIKTIG GJELD		132 154	106 217
SUM GJELD		1 911 381	1 816 999
SUM EGENKAPITAL OG GJELD		11 873 762	10 075 275

Trondheim, __. __. 2022

Hans Petter Wisth
Styrets leder



**Årsregnskap 2021
for
Blaasenborg Holding AS**

Organisasjonsnr. 994656813

Utarbeidet av:
Aktiva Solsiden AS
Autorisert regnskapsførerselskap
Falkenborgveien 35C
7044 TRONDHEIM
Organisasjonsnr. 985415315