



ÅRSREGNSKAPET FOR REGNSKAPSÅRET 2021 - GENERELL INFORMASJON

Enheten

Organisasjonsnummer: 974 988 577
Organisasjonsform: Aksjeselskap
Foretaksnavn: JOKERHUS BYGG AS
Forretningsadresse: Stokkaveien 55
4024 STAVANGER

Regnskapsår

Årsregnskapets periode: 01.01.2021 - 31.12.2021

Konsern

Morselskap i konsern: Nei

Regnskapsregler

Regler for små foretak benyttet: Ja
Benyttet ved utarbeidelsen av årsregnskapet til selskapet: Regnskapslovens alminnelige regler

Årsregnskapet fastsatt av kompetent organ

Bekreftet av representant for selskapet: Steinar Drivflaadt
Dato for fastsettelse av årsregnskapet: 15.05.2022

Grunnlag for avgivelse

År 2021: Årsregnskapet er elektronisk innlevert
År 2020: Tall er hentet fra elektronisk innlevert årsregnskap fra 2021

Det er ikke krav til at årsregnskapet m.v. som sendes til Regnskapsregisteret er undertegnet. Kontrollen på at dette er utført ligger hos revisor/enhetens øverste organ. Sikkerheten ivaretas ved at innsender har rolle/rettighet for innsending av årsregnskapet via Altinn, og ved at det bekreftes at årsregnskapet er fastsatt av kompetent organ.

Brønnøysundregistrene, 23.03.2023



Resultatregnskap

Beløp i: NOK	Note	2021	2020
RESULTATREGNSKAP			
Inntekter			
Salgsinntekt		16 422 152	10 855 303
Annen driftsinntekt			7 200
Sum inntekter		16 422 152	10 862 503
Kostnader			
Varekostnad		9 953 486	5 923 031
Lønnskostnad	2	4 192 855	3 297 044
Avskrivning av driftsmidler og immaterielle eiendeler	4	77 528	68 739
Annen driftskostnad	2	1 236 428	865 301
Sum kostnader		15 460 296	10 154 115
Driftsresultat		961 856	708 389
Finansinntekter og finanskostnader			
Annen renteinntekt			280
Annen finansinntekt			206
Sum finansinntekter			486
Annen finanskostnad		10 201	4 902
Sum finanskostnader		10 201	4 902
Netto finans		-10 201	-4 416
Ordinært resultat før skattekostnad		951 655	703 972
Skattekostnad på ordinært resultat	3	210 095	128 993
Ordinært resultat etter skattekostnad		741 560	574 979
Årsresultat	6	741 560	574 979
Årsresultat etter minoritetsinteresser		741 560	574 979
Totalresultat		741 560	574 979
Overføringer og disponeringer			



Resultatregnskap

Beløp i: NOK	Note	2021	2020
Ordinært utbytte		200 000	150 000
Avsatt til annen egenkapital		541 560	424 979
Sum overføringer og disponeringer		741 560	574 979



Balanse

Beløp i: NOK	Note	2021	2020
BALANSE - EIENDELER			
Anleggsmidler			
Immaterielle eiendeler			
Immaterielle eiendeler	4	18 357	
Utsatt skattefordel	3		
Sum immaterielle eiendeler		18 357	
Varige driftsmidler			
Tomter, bygninger o.a. fast eiendom	4		
Maskiner og anlegg	4		
Driftsløsøre, inventar o.a. utstyr	4	393 585	229 053
Sum varige driftsmidler		393 585	229 053
Finansielle anleggsmidler			
Investeringer i aksjer og andeler		1 000	1 000
Andre langsiktige fordringer	7		
Sum finansielle anleggsmidler		1 000	1 000
Sum anleggsmidler		412 942	230 053
Omløpsmidler			
Varer			
Fordringer			
Kundefordringer		3 233 915	1 099 246
Andre kortsiktige fordringer	7	138 537	154 484
Sum fordringer		3 372 452	1 253 730
Bankinnskudd, kontanter og lignende			
Bankinnskudd, kontanter o.l.		1 018 467	1 555 559
Sum bankinnskudd, kontanter og lignende		1 018 467	1 555 559
Sum omløpsmidler		4 390 919	2 809 290
SUM EIENDELER		4 803 861	3 039 342



Balanse

Beløp i: NOK	Note	2021	2020
BALANSE - EGENKAPITAL OG GJELD			
Egenkapital			
Innskutt egenkapital			
Aksjekapital	5	350 000	350 000
Beholdning av egne aksjer	5		
Annen innskutt egenkapital		37 800	37 800
Sum innskutt egenkapital		387 800	387 800
Opptjent egenkapital			
Annen egenkapital		1 135 141	593 582
Sum opptjent egenkapital		1 135 141	593 582
Sum egenkapital	6	1 522 941	981 382
Gjeld			
Langsiktig gjeld			
Utsatt skatt	3	241 746	35 328
Sum avsetninger for forpliktelser		241 746	35 328
Annen langsiktig gjeld			
Gjeld til kredittinstitusjoner	7	172 579	11 035
Øvrig langsiktig gjeld	7		
Sum annen langsiktig gjeld		172 579	11 035
Sum langsiktig gjeld		414 325	46 363
Kortsiktig gjeld			
Leverandørgjeld		1 600 720	1 043 528
Betalbar skatt	3	3 677	93 665
Skyldig offentlige avgifter		662 560	392 929
Utbytte		200 000	150 000
Annen kortsiktig gjeld		399 637	331 476
Sum kortsiktig gjeld		2 866 594	2 011 598
Sum gjeld		3 280 920	2 057 961
SUM EGENKAPITAL OG GJELD		4 803 861	3 039 342



Balanse

Beløp i: NOK	Note	2021	2020
---------------------	-------------	-------------	-------------



Brønnøysundregistrene

ÅRSREGNSKAP FOR REGNSKAPSÅRET 2021 - GENERELL INFORMASJON

Journalnummer: 2022 475141

Enheten

Organisasjonsnummer: 974 988 577
Organisasjonsform: Aksjeselskap
Foretaksnavn: JOKERHUS BYGG AS
Forretningsadresse: Stokkaveien 55
4024 STAVANGER

Regnskapsår

Årsregnskapets periode: 01.01.2021 - 31.12.2021

Konsern

Morselskap i konsern: Nei

Regnskapsregler

Regler for små foretak benyttet: Ja
Benyttet ved utarbeidelsen av
årsregnskapet til selskapet: Regnskapslovens alminnelige regler

Årsregnskapet fastsatt av kompetent organ

Bekreftet av representant for selskapet: Steinar Drivflaadt
Dato for fastsettelse av årsregnskapet: 15.05.2022

Grunnlag for avgivelse

År 2021: Årsregnskap er elektronisk innlevert.
År 2020: Tall er hentet fra elektronisk innlevert årsregnskap fra 2021.

Det er ikke krav til at årsregnskapet m.v. som sendes til Regnskapsregisteret er undertegnet. Kontrollen på at dette er utført ligger hos revisor/enhetens øverste organ. Sikkerheten ivaretas ved at innsender har rolle/rettighet for innsending av årsregnskapet via Altinn, og ved at det bekreftes at årsregnskapet er fastsatt av kompetent organ.

Brønnøysundregistrene, 21.06.2022



Organisasjonsnr: 974 988 577
JOKERHUS BYGG AS

RESULTATREGNSKAP

Beløp i: NOK	Note	2021	2020
RESULTATREGNSKAP			
Inntekter			
Salgsinntekt		16 422 152	10 855 303
Annen driftsinntekt			7 200
Sum inntekter		16 422 152	10 862 503
Kostnader			
Varekostnad		9 953 486	5 923 031
Lønnskostnad	2	4 192 855	3 297 044
Avskrivning av driftsmidler og immaterielle eiendeler	4	77 528	68 739
Annen driftskostnad	2	1 236 428	865 301
Sum kostnader		15 460 296	10 154 115
Driftsresultat		961 856	708 389
Finansinntekter og finanskostnader			
Annen renteinntekt			280
Annen finansinntekt			206
Sum finansinntekter			486
Annen finanskostnad		10 201	4 902
Sum finanskostnader		10 201	4 902
Netto finans		-10 201	-4 416
Ordinært resultat før skattekostnad			
Skattekostnad på ordinært resultat	3	210 095	128 993
Ordinært resultat etter skattekostnad		741 560	574 979
Årsresultat	6	741 560	574 979
Årsresultat etter minoritetsinteresser		741 560	574 979
Totalresultat		741 560	574 979
Overføringer og disponeringer			
Ordinært utbytte		200 000	150 000
Avsatt til annen egenkapital		541 560	424 979
Sum overføringer og disponeringer		741 560	574 979





Organisasjonsnr: 974 988 577
JOKERHUS BYGG AS

BALANSE

Beløp i: NOK	Note	2021	2020
BALANSE - EIENDELER			
Anleggsmidler			
Immaterielle eiendeler			
Immaterielle eiendeler	4	18 357	
Utsatt skattefordel	3		
Sum immaterielle eiendeler		18 357	
Varige driftsmidler			
Tomter, bygninger o.a. fast eiendom			
	4		
Maskiner og anlegg	4		
Driftsløsøre, inventar o. a. utstyr	4	393 585	229 053
Sum varige driftsmidler		393 585	229 053
Finansielle anleggsmidler			
Investeringer i aksjer og andeler			
		1 000	1 000
Andre langsiktige fordringer	7		
Sum finansielle anleggsmidler		1 000	1 000
Sum anleggsmidler		412 942	230 053
Omløpsmidler			
Varer			
Fordringer			
Kundefordringer			
		3 233 915	1 099 246
Andre kortsiktige fordringer	7	138 537	154 484
Sum fordringer		3 372 452	1 253 730
Bankinnskudd, kontanter og lignende			
Bankinnskudd, kontanter o. l.			
		1 018 467	1 555 559
Sum bankinnskudd, kontanter og lignende		1 018 467	1 555 559
Sum omløpsmidler		4 390 919	2 809 290
SUM EIENDELER		4 803 861	3 039 342
BALANSE - EGENKAPITAL OG GJELD			



Egenkapital			
Innskutt egenkapital			
Aksjekapital	5	350 000	350 000
Beholdning av egne aksjer	5		
Annen innskutt egenkapital		37 800	37 800
Sum innskutt egenkapital		387 800	387 800
Opptjent egenkapital			
Annen egenkapital		1 135 141	593 582
Sum opptjent egenkapital		1 135 141	593 582
Sum egenkapital	6	1 522 941	981 382
Gjeld			
Langsiktig gjeld			
Utsatt skatt	3	241 746	35 328
Sum avsetninger for forpliktelses		241 746	35 328
Annen langsiktig gjeld			
Gjeld til			
kredittinstitusjoner	7	172 579	11 035
Øvrig langsiktig gjeld	7		
Sum annen langsiktig gjeld		172 579	11 035
Sum langsiktig gjeld		414 325	46 363
Kortsiktig gjeld			
Leverandørgjeld		1 600 720	1 043 528
Betalbar skatt	3	3 677	93 665
Skyldig offentlige avgifter		662 560	392 929
Utbytte		200 000	150 000
Annen kortsiktig gjeld		399 637	331 476
Sum kortsiktig gjeld		2 866 594	2 011 598
Sum gjeld		3 280 920	2 057 961
SUM EGENKAPITAL OG GJELD		4 803 861	3 039 342



Organisasjonsnr: 974 988 577
JOKERHUS BYGG AS

NOTEOPPLYSNINGER - SELSKAP - alle poster oppgitt i hele tall

Note

Antall aksjer og aksjeeiere

Note
2


Antall årsverk i regnskapsåret

Virksomheten har hatt følgende antall årsverk:
7.00

Omløpsmidler Startdato Sluttdato Endring

Skattemessig fremf.undersk. Startdato Sluttdato Endring

Kortsiktig gjeld Startdato Sluttdato Endring



UAVHENGIG REVISORS BERETNING
Til generalforsamlingen i Jokerhus Bygg AS

Uttalelse om revisjonen av årsregnskapet

Konklusjon

Vi har revidert selskapet Jokerhus Bygg AS' årsregnskap som viser et overskudd på kr 741 560. Årsregnskapet består av balanse per 31. desember 2021, resultatregnskap for regnskapsåret avsluttet per denne datoen og noter til årsregnskapet, herunder et sammendrag av viktige regnskapsprinsipper.

Etter vår mening

- oppfyller årsregnskapet gjeldende lovkrav, og
- gir årsregnskapet et rettviseende bilde av selskapets finansielle stilling per 31. desember 2021 og av dets resultater for regnskapsåret avsluttet per denne datoen i samsvar med regnskapslovens regler og god regnskapsskikk i Norge.


Grunnlag for konklusjonen

Vi har gjennomført revisjonen i samsvar med de internasjonale revisjonsstandardene International Standards on Auditing (ISA-ene). Våre oppgaver og plikter i henhold til disse standardene er beskrevet nedenfor under Revisors oppgaver og plikter ved revisjonen av årsregnskapet. Vi er uavhengige av selskapet slik det kreves i lov, forskrift og International Code of Ethics for Professional Accountants (inkludert internasjonale uavhengighetsstandarder) utstedt av the International Ethics Standards Board for Accountants (IESBA-reglene), og Vi har overholdt våre øvrige etiske forpliktelser i samsvar med disse kravene. Innhentet revisjonsbevis er etter vår vurdering tilstrekkelig og hensiktsmessig som grunnlag for vår konklusjon.

Styret og daglig leders ansvar for årsregnskapet

Styret og daglig leder (ledelsen) er ansvarlig for å utarbeide årsregnskapet og for at det gir et rettviseende bilde i samsvar med regnskapslovens regler og god regnskapsskikk i Norge. Ledelsen er også ansvarlig for slik intern kontroll som den finner nødvendig for å kunne utarbeide et årsregnskap som ikke inneholder vesentlig feilinformasjon, verken som følge av misligheter eller utilsiktede feil.

Ved utarbeidelsen av årsregnskapet må ledelsen ta standpunkt til selskapets evne til fortsatt drift og opplyse om forhold av betydning for fortsatt drift. Forutsetningen om fortsatt drift skal legges til grunn for årsregnskapet så lenge det ikke er sannsynlig at virksomheten vil bli avvirket.



Revisors oppgaver og plikter ved revisjonen av årsregnskapet

Vårt mål er å oppnå betryggende sikkerhet for at årsregnskapet som helhet ikke inneholder vesentlig feilinformasjon, verken som følge av misligheter eller utilsiktede feil, og å avgi en revisjonsberetning som inneholder vår konklusjon. Betryggende sikkerhet er en høy grad av sikkerhet, men ingen garanti for at en revisjon utført i samsvar med ISA-ene, alltid vil avdekke vesentlig feilinformasjon som eksisterer. Feilinformasjon kan oppstå som følge av misligheter eller utilsiktede feil. Feilinformasjon blir vurdert som vesentlig dersom den enkeltvis eller samlet med rimelighet kan forventes å påvirke økonomiske beslutninger som brukerne foretar basert på årsregnskapet.

For revisors oppgaver og plikter se : <https://revisorforeningen.no/om-revisjon/revisjonsberetning-revisors-oppgaver-og-plikter/>

Stavanger, 29. april 2022

Revisjon Vest AS

e-sign

Reid Ingve Skulevold
Statsautorisert revisor



Resultatregnskap

Jokerhus Bygg AS

Driftsinntekter og driftskostnader	Note	2021	2020
Salgsinntekt		16 422 152	10 855 303
Annen driftsinntekt		0	7 200
Sum driftsinntekter		16 422 152	10 862 503
Varekostnad		9 953 486	5 923 031
Lønnskostnad	2	4 192 855	3 297 044
Avskrivning av driftsmidler og immaterielle eiendeler	4	77 528	68 739
Annen driftskostnad	2	1 236 428	865 301
Sum driftskostnader		15 460 296	10 154 115
Driftsresultat		961 856	708 389
Finansinntekter og finanskostnader			
Annen renteinntekt		0	280
Annen finansinntekt		0	206
Annen finanskostnad		10 201	4 902
Resultat av finansposter		-10 201	-4 416
Ordinært resultat før skattekostnad		951 655	703 972
Skattekostnad på ordinært resultat	3	210 095	128 993
Årsresultat	6	741 560	574 979
Overføringer			
Avsatt til utbytte		200 000	150 000
Avsatt til annen egenkapital		541 560	424 979
Sum overføringer		741 560	574 979



Balanse

Jokerhus Bygg AS



Eiendeler	Note	2021	2020
Anleggsmidler			
Immaterielle eiendeler	4	18 357	0
Sum immaterielle eiendeler		18 357	0
Varige driftsmidler			
Driftsløsøre, inventar o.a. utstyr	4	393 585	229 053
Sum varige driftsmidler		393 585	229 053
Finansielle anleggsmidler			
Investeringer i aksjer og andeler		1 000	1 000
Sum finansielle anleggsmidler		1 000	1 000
Sum anleggsmidler		412 942	230 053
Omløpsmidler			
Fordringer			
Kundefordringer		3 233 915	1 099 246
Andre kortsiktige fordringer	7	138 537	154 484
Sum fordringer		3 372 452	1 253 730
Bankinnskudd, kontanter o.l.		1 018 467	1 555 559
Sum omløpsmidler		4 390 919	2 809 290
Sum eiendeler		4 803 861	3 039 342



Balanse

Jokerhus Bygg AS

Egenkapital og gjeld	Note	2021	2020
Innskutt egenkapital			
Aksjekapital	5	350 000	350 000
Annen innskutt egenkapital		37 800	37 800
Sum innskutt egenkapital		387 800	387 800
Opptjent egenkapital			
Annen egenkapital		1 135 141	593 582
Sum opptjent egenkapital		1 135 141	593 582
Sum egenkapital	6	1 522 941	981 382
Gjeld			
Avsetning for forpliktelser			
Utsatt skatt	3	241 746	35 328
Sum avsetning for forpliktelser		241 746	35 328
Annen langsiktig gjeld			
Gjeld til kredittinstitusjoner	7	172 579	11 035
Sum annen langsiktig gjeld		172 579	11 035
Kortsiktig gjeld			
Leverandørgjeld		1 600 720	1 043 528
Betalbar skatt	3	3 677	93 665
Skyldig offentlige avgifter		662 560	392 929
Utbytte		200 000	150 000
Annen kortsiktig gjeld		399 637	331 476
Sum kortsiktig gjeld		2 866 594	2 011 598
Sum gjeld		3 280 920	2 057 961
Sum egenkapital og gjeld		4 803 861	3 039 342

Stavanger 29/4-2022
Styret i Jokerhus Bygg AS
Steinar Drivhaad
styreleder
Per Martin Benjaminsen
styremedlem
Ole Kristian Pettersen
styremedlem
Anders Bakke
styremedlem/daglig leder



Noter 2021

Jokerhus Bygg AS

Note 1 Regnskapsprinsipper

Årsregnskapet er satt opp i samsvar med regnskapsloven og NRS 8 - God regnskapsskikk for små foretak.

Driftsinntekter

Inntektsføring ved salg av varer skjer på leveringstidspunktet. Tjenester inntektsføres etter hvert som de leveres.

Skatt

Skattekostnaden i resultatregnskapet omfatter både periodens betalbare skatt og endring i utsatt skatt. Utsatt skatt er beregnet med 22 % på grunnlag av de midlertidige forskjeller som eksisterer mellom regnskapsmessige og skattemessige verdier, samt ligningsmessig underskudd til fremføring ved utgangen av regnskapsåret. Skatteøkende og skattereduserende midlertidige forskjeller som reverserer eller kan reverseres i samme periode er utlignet og nettoført.

Klassifisering og vurdering av anleggsmidler

Anleggsmidler omfatter eiendeler bestemt til varig eie og bruk. Anleggsmidler er vurdert til anskaffelseskost. Varige driftsmidler balanseføres og avskrives over driftsmidlets økonomiske levetid. Avskrivningsperioden for fast eiendom anskaffet etter 2009 er dekomponert i en del som gjelder råbygget og en del som gjelder faste tekniske installasjoner. Varige driftsmidler nedskrives til gjenvinnbart beløp ved verdifall som forventes ikke å være forbigående. Gjenvinnbart beløp er det høyeste av netto salgsverdi og verdi i bruk. Verdi i bruk er nåverdi av fremtidige kontantstrømmer knyttet til eiendelen. Nedskrivningen reverseres når grunnlaget for nedskrivningen ikke lenger er til stede.

Klassifisering og vurdering av omløpsmidler

Omløpsmidler og kortsiktig gjeld omfatter normalt poster som forfaller til betaling innen ett år etter balansedagen, samt poster som knytter seg til varekretsløpet. Omløpsmidler vurderes til laveste verdi av anskaffelseskost og virkelig verdi.

Prosjekt under utførelse fremmedregi / egenregi

Byggeprosjekt under utførelse i fremmedregi vurderes iht fullføringsgrad. Fullføringsgrad vurderes iht nedlagte kostnader ved vurderingstidspunkt. Andel av dekningsbidrag er inkludert i posten kundefordringer.

Fordringer

Kundefordringer og andre fordringer oppføres til pålydende etter fradrag for avsetning til forventet tap. Avsetning til tap gjøres på grunnlag av en individuell vurdering av de enkelte fordringene.

Garanti

Det er avsatt til forventede garantikostnader. Garantiavsetningen er i balansen oppført under annen kortsiktig gjeld.



Noter 2021

Jokerhus Bygg AS

Note 2 Lønnskostnader og ytelser, godtgjørelser til daglig leder, styret og revisor

Lønnskostnader	2021	2020
Lønninger	3 525 032	2 819 933
Arbeidsgiveravgift	551 632	390 906
Pensjonskostnader	42 094	43 096
Andre ytelser	74 097	43 108
Sum	4 192 855	3 297 044

Selskapet har i 2021 sysselsatt 7 årsverk.

Note 3 Skatt

Årets skattekostnad	2021	2020
Resultatført skatt på ordinært resultat:		
Betalbar skatt	3 677	93 665
Endring i utsatt skatt	206 418	35 328
Skattekostnad ordinært resultat	210 095	128 993

Skattepliktig inntekt:		
Ordinært resultat før skatt	951 655	703 972
Permanente forskjeller	3 318	7 240
Endring i midlertidige forskjeller	-938 260	310 857
Anvendelse av fremførbart underskudd	0	-596 318
Skattepliktig inntekt	16 713	425 751

Betalbar skatt i balansen:		
Betalbar skatt på årets resultat	3 677	93 665
Sum betalbar skatt i balansen	3 677	93 665

Skatteeffekten av midlertidige forskjeller som har gitt opphav til utsatt skatt og utsatte skattefordeler, spesifisert på typer av midlertidige forskjeller

	2021	2020	Endring
Varige driftsmidler	109 330	89 363	-19 968
Tilvirkningskontrakter	1 059 513	145 841	-913 672
Fordringer	-20 000	-34 620	-14 620
Avsetninger mv	-50 000	-40 000	10 000
Sum	1 098 843	160 584	-938 260
Grunnlag for utsatt skatt	1 098 843	160 584	-938 260
Utsatt skatt (22 %)	241 746	35 328	-206 417



Noter 2021

Jokerhus Bygg AS

Note 4 Anleggsmidler

	Immaterielle eindeler	Driftsløsøre, inventar ol	Sum
Anskaffelseskost pr. 01.01.21		602 709	602 709
+ Tilgang kjøpte driftsmidler	25 417	235 000	260 417
= Anskaffelseskost 31.12.21	25 417	837 709	863 126
Akkumulerte avskrivninger 31.12.21	7 060	444 124	451 184
= Bokført verdi 31.12.21	18 357	393 585	411 942
Årets ordinære avskrivninger	7 060	70 468	77 528
Økonomisk levetid	3 år	5-10 år	

Note 5 Aksjonærer

Aksjekapitalen i Jokerhus Bygg AS pr. 31.12 består av:

	Antall	Pålydende	Bokført
Ordinære aksjer	350	1 000,0	350 000
Sum	350		350 000

Eierstruktur

De største aksjonærene i % pr. 31.12 var:

	Ordinære	Eierandel
Anb Holding AS	138	39,4
Drivflaadt AS	115	32,9
Pm Bygg AS	50	14,3
Ole Kristian Pettersen	47	13,4
Totalt antall aksjer	350	100,0

Aksjer og opsjoner eiet av medlemmer i styret og daglig leder:

Navn	Verv	Ordinære
Ole Kristian Pettersen	styremedlem	47
Totalt antall aksjer		47

Av styrets medlemmer eier 3 personer indirekte gjennom egne AS aksjer i Jokerhus Bygg AS



Noter 2021

Jokerhus Bygg AS

Note 6 Egenkapital

	Aksjekapital	Annen Innskutt egenkapital	Annen egenkapital	Sum egenkapital
Pr. 31.12.2020	350 000	37 800	593 582	981 382
Årets resultat			741 560	741 560
Utbytte			-200 000	-200 000
Pr 31.12.2021	350 000	37 800	1 135 141	1 522 941

Note 7 Fordringer og gjeld

	2021	2020
Fordringer med forfall senere enn ett år		
Andre langsiktige fordringer	0	0
Sum	0	0
Langsiktig gjeld med forfall senere enn 5 år		
Annen langsiktig gjeld	0	0
Sum	0	0
Gjeld sikret ved pant	-172 579	-11 035
Pantsatte eiendeler:		
Kundefordringer	3 233 915	1 099 246
Driftstilbehør	393 585	229 053
Sum	3 627 501	1 328 299