



## ÅRSREGNSKAPET FOR REGNSKAPSÅRET 2024 - GENERELL INFORMASJON

### Enheten

Organisasjonsnummer: 911 872 218  
Organisasjonsform: Aksjeselskap  
Foretaksnavn: FUGLESANGS AS  
Forretningsadresse: Caspar Storms vei 21  
0664 OSLO

### Regnskapsår

Årsregnskapets periode: 01.01.2024 - 31.12.2024

### Konsern

Morselskap i konsern: Nei

### Regnskapsregler

Regler for små foretak benyttet: Nei  
Benyttet ved utarbeidelsen av årsregnskapet til selskapet: Regnskapslovens alminnelige regler

### Årsregnskapet fastsatt av kompetent organ

Bekreftet av representant for selskapet: Hans Peter Fuglesang  
Dato for fastsettelse av årsregnskapet: 06.06.2025

### Grunnlag for avgivelse

År 2024: Årsregnskapet er elektronisk innlevert  
År 2023: Tall er hentet fra elektronisk innlevert årsregnskap fra 2024

*Det er ikke krav til at årsregnskapet m.v. som sendes til Regnskapsregisteret er undertegnet. Kontrollen på at dette er utført ligger hos revisor/enhetens øverste organ. Sikkerheten ivaretas ved at innsender har rolle/rettighet for innsending av årsregnskapet via Altinn, og ved at det bekreftes at årsregnskapet er fastsatt av kompetent organ.*

Brønnøysundregistrene, 19.06.2025



## Resultatregnskap

Beløp i: NOK	Note	2024	2023
<strong>RESULTATREGNSKAP</strong>			
<strong>Inntekter</strong>			
Salgsinntekt	1, 2	178 841 911	190 976 696
Gevinst ved avgang anleggsmidler		80 648	17 975
<strong>Sum inntekter</strong>		<strong>178 922 558</strong>	<strong>190 994 671</strong>
<strong>Kostnader</strong>			
Varekostnad		100 007 270	121 350 626
Lønnskostnad	3	49 921 389	48 198 407
Avskrivning	4	3 446 239	3 061 587
Avskrivning immaterielle eiendeler	5		
Nedskrivning av varige driftsmidler og immaterielle eiendeler	5		
Tap på fordringer			139 819
Annen driftskostnad	3, 5	19 007 554	16 299 023
<strong>Sum kostnader</strong>		<strong>172 382 452</strong>	<strong>189 049 462</strong>
<strong>Driftsresultat</strong>		<strong>6 540 106</strong>	<strong>1 945 209</strong>
<strong>Finansinntekter og finanskostnader</strong>			
Annen renteinntekt		115 121	92 364
Annen finansinntekt		2 890 292	6 856 826
<strong>Sum finansinntekter</strong>		<strong>3 005 413</strong>	<strong>6 949 191</strong>
Annen rentekostnad		608 454	1 015 148
Annen finanskostnad		2 535 549	3 948 352
<strong>Sum finanskostnader</strong>		<strong>3 144 002</strong>	<strong>4 963 499</strong>
<strong>Netto finans</strong>	6	<strong>-138 589</strong>	<strong>1 985 691</strong>
<strong>Resultat før skattekostnad</strong>		<strong>6 401 517</strong>	<strong>3 930 900</strong>
Skattekostnad på resultat	7	1 445 453	894 392
<strong>Årsresultat</strong>	8	<strong>4 956 064</strong>	<strong>3 036 508</strong>
<strong>Årsresultat etter minoritetsinteresser</strong>		<strong>4 956 064</strong>	<strong>3 036 508</strong>



## Resultatregnskap

<b>Beløp i: NOK</b>	<b>Note</b>	<b>2024</b>	<b>2023</b>
<b>Totalresultat</b>		<b>4 956 064</b>	<b>3 036 508</b>
<b>Overføringer og disponeringer</b>			
Konsernbidrag		780 000	1 345 749
Til/fra annen egenkapital		4 176 064	1 690 759
<b>Sum overføringer og disponeringer</b>		<b>4 956 064</b>	<b>3 036 508</b>



## Balanse

Beløp i: NOK	Note	2024	2023
<b>BALANSE - EIENDELER</b>			
<b>Anleggsmidler</b>			
<b>Immaterielle eiendeler</b>			
Forskning og utvikling	5		
Utsatt skattefordel	7		
Goodwill	4	756 000	1 026 000
<b>Sum immaterielle eiendeler</b>		<b>756 000</b>	<b>1 026 000</b>
<b>Varige driftsmidler</b>			
Transportmidler	4, 9	7 447 850	7 892 550
Driftsløsøre, inventar, verktøy, kontormaskiner o.l.	4, 9	4 643 398	4 844 484
<b>Sum varige driftsmidler</b>		<b>12 091 248</b>	<b>12 737 034</b>
<b>Sum anleggsmidler</b>		<b>12 847 248</b>	<b>13 763 034</b>
<b>Omløpsmidler</b>			
<b>Varer</b>			
<b>Sum varer</b>	9, 10	<b>14 385 634</b>	<b>13 440 972</b>
<b>Fordringer</b>			
Kundefordringer	9	28 459 380	28 041 872
Fordringer på foretak i samme konsern	14		
Andre fordringer	11	8 252 476	10 687 770
<b>Sum fordringer</b>		<b>36 711 856</b>	<b>38 729 642</b>
<b>Bankinnskudd, kontanter og lignende</b>			
Bankinnskudd, kontanter o.l.	12	2 662 046	1 943 286
<b>Sum bankinnskudd, kontanter og lignende</b>		<b>2 662 046</b>	<b>1 943 286</b>
<b>Sum omløpsmidler</b>		<b>53 759 536</b>	<b>54 113 901</b>
<b>SUM EIENDELER</b>		<b>66 606 784</b>	<b>67 876 935</b>

## BALANSE - EGENKAPITAL OG GJELD



## Balanse

Beløp i: NOK	Note	2024	2023
<b>Egenkapital</b>			
<b>Innskutt egenkapital</b>			
Aksjekapital (1 460 aksjer à 900)	13	1 314 000	1 314 000
Overkurs		5 980 000	5 980 000
<b>Sum innskutt egenkapital</b>		<b>7 294 000</b>	<b>7 294 000</b>
<b>Opptjent egenkapital</b>			
Annen egenkapital		19 965 913	15 789 849
<b>Sum opptjent egenkapital</b>		<b>19 965 913</b>	<b>15 789 849</b>
<b>Sum egenkapital</b>	8	<b>27 259 913</b>	<b>23 083 849</b>
<b>Gjeld</b>			
<b>Langsiktig gjeld</b>			
Utsatt skatt	7	1 570 273	1 740 478
Andre avsetninger for forpliktelser	5		
<b>Sum avsetninger for forpliktelser</b>		<b>1 570 273</b>	<b>1 740 478</b>
<b>Annen langsiktig gjeld</b>			
Gjeld til kredittinstitusjoner	9	5 335 821	7 213 453
<b>Sum annen langsiktig gjeld</b>		<b>5 335 821</b>	<b>7 213 453</b>
<b>Sum langsiktig gjeld</b>		<b>6 906 093</b>	<b>8 953 930</b>
<b>Kortsiktig gjeld</b>			
Gjeld til kredittinstitusjoner	9	6 069 368	2 103 280
Leverandørgjeld		4 309 940	9 219 722
Betalbar skatt	7	1 395 658	
Skyldige offentlige avgifter		9 672 735	10 084 364
Gjeld til foretak i samme konsern	14	2 725 319	1 725 319
Utbytte	8		
Annen kortsiktig gjeld	11	8 267 758	12 706 470
<b>Sum kortsiktig gjeld</b>		<b>32 440 778</b>	<b>35 839 155</b>
<b>Sum gjeld</b>		<b>39 346 871</b>	<b>44 793 086</b>
<b>SUM EGENKAPITAL OG GJELD</b>		<b>66 606 784</b>	<b>67 876 935</b>



## ÅRSBERETNING 2024 Fuglesangs AS

Virksomheten til Fuglesangs AS (heretter «Fuglesangs») innebefatter import og salg av pumper, hydrauliske sylindere, tetningstekniske produkter, belegning med komposittprodukter og smøremidler, med tilhørende tjenester. Virksomheten drives fra selskapets hovedkontor på Alnabru i Oslo med tilhørende verksted, samt verksted i Skien og salgskontor på Herøya og i Bergen. Selskapet er datterselskap av G.R. Fuglesangs Sønner AS.

### Markedsforhold 2024

De generelle markedsforholdene for norsk industri har i 2024 vært gode. Eksportbedrifter har opplevd gode rammevilkår med fortsatt svak norsk krone. Oljeindustrien har gitt oss høy aktivitet i verkstedet gjennom året.

### Årsregnskapet

Salgsinntektene falt fra NOK 191 millioner i 2023 til NOK 179 millioner i 2024.

Omsetningsreduksjonen skyldes at to store prosjekter ble forsinket til 2025.

Fuglesangs sin smøremiddelavdeling har høy vekst med flere ansatte og nye kunder.

Driftsresultatet økte fra NOK 1,9 millioner i 2023 til NOK 6,5 millioner i 2024. Finansresultatet ble negativ med NOK 0,1 millioner. Resultat før skatt ble NOK 6,4 millioner i 2024 mot 3,9 millioner i 2023. Årsregnskapet for 2024 er gjort opp med et overskudd etter skattekostnad på NOK 5 millioner mot NOK 3 millioner foregående år.

Balanseregnskapet viser eiendeler på NOK 66,6 millioner, hvorav fordringer utgjør NOK 36,7 millioner. Fordringsmassen har en sunn profil og risikoen for tap vurderes som lav. Egenkapitalen er NOK 27 millioner, tilsvarende en egenkapitalandel på 41%. Selskapet har adekvat likviditet, med en ramme på kassakreditten på NOK 25 millioner. Kontantstrøm fra drift var positiv med NOK 1,1 millioner, mens netto investeringer i driftsmidler var NOK 2,5 millioner. Kontantstrøm fra finansiering var positiv med NOK 2,1 millioner, slik at kontantbeholdningen ble økt med NOK 0,7 millioner i 2024.

Regnskapet er avlagt i henhold til regnskapslovens § 4-5 forutsetning om fortsatt drift. Styret bekrefter at forutsetningen om fortsatt drift er til stede. Etter styrets mening gir regnskapet med noter rettvissende informasjon om selskapets utvikling, resultat i 2024 og selskapets stilling ved utgangen av regnskapsåret.

Selskapet har ikke gjennomført spesifikke forsknings- og utviklingsprosjekter i 2024. Daglig leder og styremedlemmene har styreansvarsforsikring.

### Finansiell risiko

Målsetningen til selskapet er å avdempe den finansielle risikoen i størst mulig grad. Selskapet prøver å oppnå dette gjennom naturlig sikring og i noen utstrekning ved å inngå valutaterminkontrakter. Den finansielle risikoen og strategien blir løpende vurdert av styret.

Valutarisiko er den mest fremtredende finansielle risikoen for Fuglesangs, ved at en stor del av selskapets varekjøp gjøres i utenlandsk valuta. Selskapet søker å balansere valutaeksponeringen fra varekjøp mot vederlag i valuta ved varesalg til utlandet. I tillegg inngår selskapet terminkontrakter for å redusere risikoen. Mange av selskapets kunder er eksportører av varer og valutakursutviklingen kan påvirke etterspørselen og Fuglesangs konkurransekraft.

Endringer i rentenivået utgjør også risiko ettersom selskapet har flytende rente på gjeld til kredittinstitusjoner.



Risikoen for tap på fordringer anses som lav. Delvis forhåndsbetaling av store prosjekter er en strategi selskapet følger for å redusere risikoen.

Selskapet har lite ekstern gjeld, tilfredsstillende egenkapital og god tilgang på likviditet. Dermed vurderes likviditetsrisikoen som lav.

### Ytre miljø, arbeidsmiljø og likestilling

Arbeidsmiljøet er, etter styrets oppfatning, godt. HMS og opplæring har stått sentralt igjennom hele året. Det var ingen skader i 2024. Sykefraværet var i 2024 på 1,69 %, en reduksjon fra 2023 på grunn av færre ansatte med langtidsfravær. I selskapet arbeider det 5 kvinner. Styret består av 2 menn. Selskapet arbeider aktivt for å fremme likestilling. Fuglesangs AS er sertifisert som Miljøfyrtårn, og sertifiserte seg i tillegg ISO14001 i løpet av året. Selskapets virksomhet anses ikke å forurense det ytre miljø ut over utslipp fra transport av varer og personale, men arbeider kontinuerlig med å redusere energibruk og klimagassutslipp. Selskapets klimaregnskap / miljørapport er offentliggjort på selskapets hjemmeside.

Fuglesangs AS har laget en aktsomhetsvurdering som er offentliggjort på selskapets hjemmeside, [www.fuglesangs.no](http://www.fuglesangs.no).

### Utsiktene for 2025

Utsiktene for 2025 er i skrivende stund preget av god etterspørsel i våre viktigste markeder. Man har fortsatt en ustabil global sikkerhetssituasjon. Selskapet har over gjennomsnittlig ordrereseerve for leveranse i 2025.

Mer direkte påvirkes markedene verden over av sterk prisvekst med økte renter og forhøyet risiko for markedsuro og risiko for endringer i investeringsvilje.

Pr. i dag velger vi å overvåke situasjonen nøye, slik at selskapet kan iverksette tiltak for å imøtekomme de utfordringer som dette kan medføre. Ut over dette har selskapet en generell forventning om en positiv utvikling i vårt salg til oljeindustrien, til det grønne skiftet, men også til våre øvrige markeder i forhold til 2024.

Fuglesangs AS er ISO 9001 og ISO14001 sertifisert og vil fortsette sitt arbeid med å kontinuerlig forbedre prosesser for kvalitet og kundetilfredshet.

### Resultatdisponering

Styret foreslår for generalforsamlingen at overskuddet i 2024 på kr 4.956.064,- disponeres slik:

Foreslått konsernbidrag	NOK 780.000,-
Overført til annen egenkapital	NOK 4.176.064,-
Sum disponert	NOK 4.956.064,-

Oslo, 05.06.2025  
Styret i Fuglesangs AS

  
Hans Peter Fuglesang  
Styreleder

Alexander Fuglesang  
Alexander Fuglesang  
Styremedlem

  
Erik Michalsen  
Daglig leder

Signature:   
Alexander L. Fuglesang (Jun 6, 2025 15:29 GMT+2)  
Email: [awf@flocean.green](mailto:awf@flocean.green)









## 2024 årsberetning Fuglesangs AS

Final Audit Report

2025-06-06

Created:	2025-06-06
By:	Are Arntsen (aar@fuglesangs.no)
Status:	Signed
Transaction ID:	CBJCHBCAABAAMj9seTCA7BFcbf_J7nqEeGis1ackfgN

### "2024 årsberetning Fuglesangs AS" History

-  Document created by Are Arntsen (aar@fuglesangs.no)  
2025-06-06 - 7:30:48 AM GMT
-  Document emailed to awf@flocean.green for signature  
2025-06-06 - 7:31:14 AM GMT
-  Email viewed by awf@flocean.green  
2025-06-06 - 1:29:00 PM GMT
-  Signer awf@flocean.green entered name at signing as Alexander L Fuglesang  
2025-06-06 - 1:29:49 PM GMT
-  Document e-signed by Alexander L Fuglesang (awf@flocean.green)  
Signature Date: 2025-06-06 - 1:29:51 PM GMT - Time Source: server
-  Agreement completed.  
2025-06-06 - 1:29:51 PM GMT



RSM Norge AS

Ruseløkkveien 30, 0251 Oslo  
Pb 1312 Vika, 0112 Oslo  
Org.nr: 982 316 588 MVA

T +47 23 11 42 00  
F +47 23 11 42 01

[www.rsmnorge.no](http://www.rsmnorge.no)

Til generalforsamlingen i Fuglesangs AS

## Uavhengig revisors beretning

### Konklusjon

Vi har revidert årsregnskapet for Fuglesangs AS som viser et overskudd på NOK 4 956 064. Årsregnskapet består av balanse per 31. desember 2024, resultatregnskap og kontantstrømoppstilling for regnskapsåret avsluttet per denne datoen og noter til årsregnskapet, herunder et sammendrag av viktige regnskapsprinsipper.

Etter vår mening

- oppfyller årsregnskapet gjeldende lovkrav, og
- gir årsregnskapet et rettviseende bilde av selskapets finansielle stilling per 31. desember 2024, og av dets resultater og kontantstrømmer for regnskapsåret avsluttet per denne datoen i samsvar med regnskapslovens regler og god regnskapsskikk i Norge.

### Grunnlag for konklusjonen

Vi har gjennomført revisjonen i samsvar med International Standards on Auditing (ISA-ene). Våre oppgaver og plikter i henhold til disse standardene er beskrevet nedenfor under *Revisors oppgaver og plikter ved revisjonen av årsregnskapet*. Vi er uavhengige av selskapet i samsvar med kravene i relevante lover og forskrifter i Norge og International Code of Ethics for Professional Accountants (inkludert internasjonale uavhengighetsstandarder) utstedt av International Ethics Standards Board for Accountants (IESBA-reglene), og vi har overholdt våre øvrige etiske forpliktelser i samsvar med disse kravene. Innhentet revisjonsbevis er etter vår vurdering tilstrekkelig og hensiktsmessig som grunnlag for vår konklusjon.

### Øvrig informasjon

Styret og daglig leder (ledelsen) er ansvarlige for øvrig informasjon som er publisert sammen med årsregnskapet. Øvrig informasjon omfatter informasjon i årsrapporten bortsett fra årsregnskapet og den tilhørende revisjonsberetningen. Vår konklusjon om årsregnskapet ovenfor dekker ikke øvrig informasjon.

I forbindelse med revisjonen av årsregnskapet er det vår oppgave å lese øvrig informasjon. Formålet er å vurdere hvorvidt det foreligger vesentlig inkonsistens mellom den øvrige informasjonen og årsregnskapet og den kunnskap vi har opparbeidet oss under revisjonen av årsregnskapet, eller hvorvidt øvrig informasjon ellers fremstår som vesentlig feil. Vi har plikt til å rapportere dersom øvrig informasjon fremstår som vesentlig feil. Vi har ingenting å rapportere i så henseende.

### Ledelsens ansvar for årsregnskapet

Ledelsen er ansvarlig for å utarbeide årsregnskapet og for at det gir et rettviseende bilde i samsvar med regnskapslovens regler og god regnskapsskikk i Norge. Ledelsen er også ansvarlig for slik internkontroll som den finner nødvendig for å kunne utarbeide et regnskap som ikke inneholder vesentlig feilinformasjon, verken som følge av misligheter eller utilsiktede feil.

Ved utarbeidelsen av årsregnskapet må ledelsen ta standpunkt til selskapets evne til fortsatt drift og opplyse om forhold av betydning for fortsatt drift. Forutsetningen om fortsatt drift skal legges til grunn for årsregnskapet så lenge det ikke er sannsynlig at virksomheten vil bli avvirket.

## THE POWER OF BEING UNDERSTOOD ASSURANCE | TAX | CONSULTING

RSM Norge AS (organisasjonsnummer 982316588), RSM Advokatfirma AS (organisasjonsnummer 914095573), RSM Norge Kompetanse AS (organisasjonsnummer 925107492). RSM Norge AS er medlem av RSM-nettverket og driver under navnet RSM. RSM er forretningsnavnet som brukes av medlemmene i RSM-nettverket. RSM Advokatfirma AS og RSM Norge Kompetanse AS er selskaper tilknyttet RSM Norge AS. Hvert medlem i RSM-nettverket er et selvstendig revisjons- og rådgivningsfirma med uavhengig virksomhet. RSM-nettverket er ikke selv en egen juridisk person av noen form i noen jurisdiksjon.

Penneo Dokumentnøkkel: PRTXG-A5MCO-DWVG6-X000N-K7TJD-RGTTN



Revisors beretning 2024 for Fuglesangs AS

*Revisors oppgaver og plikter ved revisjonen av årsregnskapet*

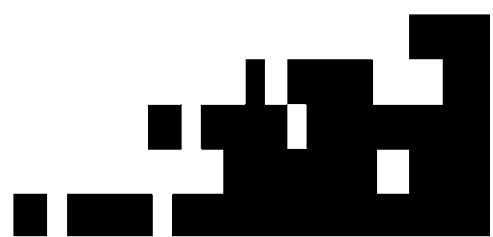
Vårt mål er å oppnå betryggende sikkerhet for at årsregnskapet som helhet ikke inneholder vesentlig feilinformasjon, verken som følge av misligheter eller utilsiktede feil, og å avgi en revisjonsberetning som inneholder vår konklusjon. Betyggende sikkerhet er en høy grad av sikkerhet, men ingen garanti for at en revisjon utført i samsvar med ISA-ene, alltid vil avdekke vesentlig feilinformasjon. Feilinformasjon kan oppstå som følge av misligheter eller utilsiktede feil. Feilinformasjon er å anse som vesentlig dersom den enkeltvis eller samlet med rimelighet kan forventes å påvirke de økonomiske beslutningene som brukerne foretar på grunnlag av årsregnskapet.

For videre beskrivelse av revisors oppgaver og plikter vises det til:  
<https://revisorforeningen.no/revisjonsberetninger>

Oslo, 5. juni 2025  
RSM Norge AS

Arnfinn Osvik  
Statsautorisert revisor  
(elektronisk signert)

Penneo Dokumentnøkkel: PRTXG-A5MCO-DWVG6-X000N-K7TJD-RGT1N





# PENNEO

Signaturene i dette dokumentet er juridisk bindende. Dokument signert med "Penneo™ - sikker digital signatur". De signerende parter sin identitet er registrert, og er listet nedenfor.

"Med min signatur bekrefter jeg alle datoer og innholdet i dette dokument."

## Osvik, Arnfinn

### Partner

På vegne av: RSM Norge AS

Serienummer: no\_bankid:9578-5993-4-2652263

IP: 188.95.xxx.xxx

2025-06-10 23:28:26 UTC



Penneo Dokumentnøkkel: PRTXO-A5MCO-DWVG6-X000N-K7TJD-RGTTN

Dette dokumentet er signert digitalt via [Penneo.com](https://penneo.com). De signerte dataene er validert ved hjelp av den matematiske hashverdien av det originale dokumentet. All kryptografisk bevisføring er innebygd i denne PDF-en for fremtidig validering.

Dette dokumentet er forseglest med et kvalifisert elektronisk segl. For mer informasjon om Penneos kvalifiserte tillitstjenester, se <https://eud.penneo.com>.

### Slik kan du bekrefte at dokumentet er originalt

Når du åpner dokumentet i Adobe Reader, kan du se at det er sertifisert av **Penneo A/S**. Dette beviser at innholdet i dokumentet ikke har blitt endret siden tidspunktet for signeringen. Bevis for de individuelle signatørens digitale signaturer er vedlagt dokumentet.

Du kan bekrefte de kryptografiske bevisene ved hjelp av Penneos validator, <https://penneo.com/validator>, eller andre valideringsverktøy for digitale signaturer.



Årsregnskap

2024

**Fuglesangs AS**

Org.nr.:911 872 218



## Fuglesangs AS

### Resultatregnskap

	Note	2024	2023
<b>Driftsinntekt og driftskostnad</b>			
Salgsinntekt	1, 2	178 841 911	190 976 696
Gevinst ved avgang anleggsmidler		80 648	17 975
<b>Sum driftsinntekt</b>		<b>178 922 558</b>	<b>190 994 671</b>
Varekostnad		-100 007 270	-121 350 626
Lønnskostnad	3	-49 921 389	-48 198 407
Avskrivning	4	-3 446 239	-3 061 587
Tap på fordringer		0	-139 819
Annen driftskostnad	3, 5	-19 007 554	-16 299 023
<b>Sum driftskostnad</b>		<b>-172 382 452</b>	<b>-189 049 462</b>
<b>Driftsresultat</b>		<b>6 540 106</b>	<b>1 945 209</b>
<b>Finansinntekt og finanskostnad</b>			
Annen renteinntekt		115 121	92 364
Annen finansinntekt		2 890 292	6 856 826
Annen rentekostnad		-608 454	-1 015 148
Annen finanskostnad		-2 535 549	-3 948 352
<b>Finansresultat</b>	<b>6</b>	<b>-138 589</b>	<b>1 985 691</b>
<b>Ordinært resultat før skattekostnad</b>		<b>6 401 517</b>	<b>3 930 900</b>
Skattekostnad på resultat	7	-1 445 453	-894 392
<b>Arsresultat</b>	<b>8</b>	<b>4 956 064</b>	<b>3 036 508</b>
<b>Opplysninger om:</b>			
Avgitt konsernbidrag (netto skatt)		780 000	1 345 749
Til/fra annen egenkapital		4 176 064	1 690 759
<b>Sum</b>		<b>4 956 064</b>	<b>3 036 508</b>



## Fuglesangs AS

Balanse per 31. desember

	Note	2024	2023
<b>EIENDELER</b>			
<b>Anleggsmidler</b>			
Goodwill	4	756 000	1 026 000
<b>Sum immaterielle eiendeler</b>		<b>756 000</b>	<b>1 026 000</b>
<b>Varige driftsmidler</b>			
Transportmidler	4, 9	7 447 850	7 892 550
Driftsløsøre, inventar, verktøy, kontormaskiner o.l.	4, 9	4 643 398	4 844 484
<b>Sum varige driftsmidler</b>		<b>12 091 248</b>	<b>12 737 034</b>
<b>Sum anleggsmidler</b>		<b>12 847 248</b>	<b>13 763 034</b>
<b>Omløpsmidler</b>			
Varer	9, 10	14 385 634	13 440 972
<b>Fordringer</b>			
Kundefordringer	9	28 459 380	28 041 872
Andre fordringer	11	8 252 476	10 687 770
<b>Sum fordringer</b>		<b>36 711 856</b>	<b>38 729 642</b>
Bankinnskudd, kontanter o.l.	12	2 662 046	1 943 286
<b>Sum omløpsmidler</b>		<b>53 759 536</b>	<b>54 113 901</b>
<b>SUM EIENDELER</b>		<b>66 606 784</b>	<b>67 876 935</b>



## Fuglesangs AS


Balanse per 31. desember

	Note	2024	2023
<b>EGENKAPITAL OG GJELD</b>			
<b>Egenkapital</b>			
<b>Innskutt egenkapital</b>			
Aksjekapital (1 460 aksjer à 900)	13	1 314 000	1 314 000
Overkurs		5 980 000	5 980 000
<b>Sum innskutt egenkapital</b>		<b>7 294 000</b>	<b>7 294 000</b>
<b>Opptjent egenkapital</b>			
Annen egenkapital		19 965 913	15 789 849
<b>Sum opptjent egenkapital</b>		<b>19 965 913</b>	<b>15 789 849</b>
<b>Sum egenkapital</b>	<b>8</b>	<b>27 259 913</b>	<b>23 083 849</b>
<b>Gjeld</b>			
<b>Avsetning for forpliktelser</b>			
Utsatt skatt	7	1 570 273	1 740 478
<b>Sum avsetning for forpliktelser</b>		<b>1 570 273</b>	<b>1 740 478</b>
<b>Langsiktig gjeld</b>			
Gjeld til kredittinstitusjoner	9	5 335 821	7 213 453
<b>Sum langsiktig gjeld</b>		<b>5 335 821</b>	<b>7 213 453</b>
<b>Kortsiktig gjeld</b>			
Gjeld til kredittinstitusjoner	9	6 069 368	2 103 280
Gjeld til foretak i samme konsern	14	2 725 319	1 725 319
Leverandørgjeld		4 309 940	9 219 722
Betalbar skatt	7	1 395 658	0
Skyldige offentlige avgifter		9 672 735	10 084 364
Annen kortsiktig gjeld	11	8 267 758	12 706 470
<b>Sum kortsiktig gjeld</b>		<b>32 440 778</b>	<b>35 839 155</b>
<b>Sum gjeld</b>		<b>39 346 871</b>	<b>44 793 086</b>
<b>SUM EGENKAPITAL OG GJELD</b>		<b>66 606 784</b>	<b>67 876 935</b>

Oslo, 05.06.25,

  
Hans Peter Fuglesang  
styreleder

Alexander Fuglesang  
Alexander Løvdahl Fuglesang  
styremedlem

  
Erik Michalsen  
daglig leder



## Fuglesangs AS

Kontantstrømoppstilling	2024	2023
<b>Kontantstrøm fra operasjonelle aktiviteter</b>		
Resultat før skattekostnad	6 401 517	3 930 900
Periodens betalte skatt	0	(409 295)
Tap/gevinst ved salg av anleggsmidler	(80 648)	(17 975)
Ordinære avskrivninger	3 446 239	3 061 587
Nedskrivning av anleggsmidler		
Endring i varelager	(944 662)	1 444 583
Endring i kundefordringer	(417 508)	(163 985)
Endring i leverandørgjeld	(4 909 782)	2 263 528
Endring i konsernmellomværende		
Forskjell kostnadsf. pensjon og inn-/utbet.		
Effekt av valutakursendringer		
Poster klass. som invest./finansieringsakt.		
Endring i andre tidsavgrensningsposter	(2 415 140)	(3 820 539)
<b>Netto kontantstrøm operasjonelle aktivitet</b>	<b>1 080 016</b>	<b>6 288 804</b>
<b>Kontantstrøm fra investeringsaktiviteter</b>		
Innbetalinger ved salg av driftsmidler	282 000	325 000
Utbetalinger ved kjøp av driftsmidler	(2 731 712)	(6 984 855)
Innbetalinger ved salg av aksjer og andeler		
Utbetalinger ved kjøp av aksjer og andeler		
Innbetalinger ved salg av andre investeringer		
Utbetalinger ved kjøp av andre investeringer		
<b>Netto kontantstrøm investeringsaktivitet</b>	<b>(2 449 712)</b>	<b>(6 659 855)</b>
<b>Kontantstrøm fra finansieringsaktiviteter</b>		
Innbetalinger ved opptak av ny langsiktig gjeld	(1 877 632)	3 227 622
Innbetalinger ved opptak av ny kortsiktig gjeld		
Utbetalinger ved nedbet. av langsiktig gjeld		
Utbetalinger ved nedbet. av kortsiktig gjeld		
Netto endring i kassekreditt	3 966 088	(2 016 798)
Endring i innbetalt egenkapital		
Kjøp/salg av egne aksjer		
Utbetaling av utbytte		(1 500 000)
Innbetaling av aksjonærbidrag		
Innbetalinger av konsernbidrag		
Utbetalinger av konsernbidrag		
<b>Netto kontantstrøm fra finansieringsaktivitet</b>	<b>2 088 456</b>	<b>(289 176)</b>
Netto end. i kontanter og kontantekvivalenter	718 760	(660 227)
Behold. av kontanter og kontantekvival. 01.01	1 943 286	2 603 512
<b>Behold. av kontanter og kontantekv. 31.12</b>	<b>2 662 046</b>	<b>1 943 286</b>



## Fuglesangs AS

### Noter 2024

#### Note 1 - Regnskapsprinsipper

Årsregnskapet er satt opp i samsvar med regnskapsloven. Det er utarbeidet etter norske regnskapsstandarder. Regnskapsåret følger kalenderåret med balanse per 31. desember. Alle beløp er i norske kroner (NOK) om ikke annet er angitt.

#### Driftsinntekter og kostnader

Inntektsføring skjer etter opptjeningsprinsippet som normalt vil være leveringstidspunktet for varer og tjenester. Kostnader medtas etter sammenstillingsprinsippet, dvs. at kostnader medtas i samme periode som tilhørende inntekter inntektsføres.

#### Langsiktige tilvirkningskontrakter

Selskapets prosjekter behandles i samsvar med løpende avregningsmetode. Inntektsføring av kontraktene skjer i takt med beregnet fremdrift (fullføringsgrad). Fullføringsgraden beregnes som påløpne tilvirkningskostnader i forhold til forventede totale tilvirkningskostnader. Skattemessig er prosjektene behandlet i henhold til fullført kontraktsmetode.

#### Hovedregel for vurdering og klassifisering av eiendeler og gjeld

Eiendeler bestemt til varig eie eller bruk er klassifisert som anleggsmidler. Andre eiendeler er klassifisert som omløpsmidler. Fordringer som skal tilbakebetales innen et år er uansett klassifisert som omløpsmidler. Ved klassifisering av kortsiktig og langsiktig gjeld er analoge kriterier lagt til grunn.

Anleggsmidler vurderes til anskaffelseskost, men nedskrives til virkelig verdi når verdifallet forventes ikke å være forbigående. Anleggsmidler med begrenset økonomisk levetid avskrives planmessig. Langsiktig gjeld balanseføres til nominelt mottatt beløp på etableringstidspunktet.

Omløpsmidler vurderes til laveste av anskaffelseskost og virkelig verdi. Kortsiktig gjeld balanseføres til nominelt mottatt beløp på etableringstidspunktet.

Enkelte poster er vurdert etter andre regler. Postene det gjelder vil være blant de postene som omhandles nedenfor.

#### Varige driftsmidler

Varige driftsmidler avskrives over forventet økonomisk levetid. Avskrivningene er som hovedregel fordelt lineært over antatt økonomisk levetid.

#### Nedskrivning

Varige driftsmidler og immaterielle eiendeler vurderes for verdifall når det foreligger indikasjoner på at fremtidig inntjening ikke kan forsvare eiendelens balanseførte verdi.

#### Varer

Varer er vurdert til det laveste av gjennomsnittlig anskaffelseskost og netto salgsverdi.

#### Fordringer

Kundefordringer og andre fordringer oppføres til pålydende etter fradrag for avsetning til forventet tap. Avsetning til tap gjøres på grunnlag av en individuell vurdering av de enkelte fordringene.

#### Valuta

Pengeposter i utenlandsk valuta omregnes til balansedagens kurs.

#### Kontantstrømpoppstilling

Kontantstrømpoppstillingen er utarbeidet etter den indirekte metode. Kontanter og kontantekvivalenter omfatter kontanter, bankinnskudd og andre kortsiktige, likvide plasseringer.



## Fuglesangs AS

### Noter 2024

#### Skatt

Skattekostnaden i resultatregnskapet omfatter både periodens betalbare skatt og endring i utsatt skatt. Utsatt skatt er beregnet med 22 % på grunnlag av de midlertidige forskjeller som eksisterer mellom regnskapsmessige og skattemessige verdier, samt ligningsmessig underskudd til fremføring ved utgangen av regnskapsåret. Skatteøkende og skattereduserende midlertidige forskjeller som reverserer eller kan reversere i samme periode er utlignet og nettoført.

#### Note 2 Salgsinntekter

Driftsinntekter per geografisk marked:

	2024	2023
Norge	167 667 467	179 853 648
Eksport	11 174 444	11 123 048
<b>Sum</b>	<b>178 841 911</b>	<b>190 976 696</b>

Driftsinntekter pr virksomhetsområde:

Selskapets virksomhet er organisert i ett forretningsområde med salg av blant annet pumper, hydrauliske løsninger, koblinger og tilhørende tjenester som konstruksjon og installasjon.



## Fuglesangs AS

### Noter 2024

#### Note 3 - Lønnskostnader, antall ansatte, mv.

Lønnskostnader	2024	2023
Lønninger	39 398 813	38 712 870
Arbeidsgiveravgift	6 782 268	6 410 140
Pensjonskostnader	1 939 484	1 369 045
Andre ytelser	1 800 824	1 706 352
<b>Sum</b>	<b>49 921 389</b>	<b>48 198 407</b>

	2024	2023
Antall årsverk	44	42

Ytelser til ledende personer	Daglig leder	Styret
Lønn	1 863 242	0
Pensjonskostnader	37 265	0
Annen godtgjørelse	182 438	0

Det er etablert en incentivordning med daglig leder hvor styret kan gi bonus for oppnåelse av konkrete måsetninger. Rammen for bonusvurderingen er 4% av resultatet før skatt.

Styreleder er ansatt i selskapet og omfattes av en generell bonusordning for alle ansatte. For 2024 har styreleder ikke fått bonus.

Verken styreleder eller daglig leder har avtaler om godtgjørelse ved opphør av arbeidsforholdet/vervet. Det er ikke gitt lån/sikkerhetsstillelse til daglig leder, styrets leder eller andre nærstående parter.

#### Obligatorisk tjenestepensjon

Selskapet er pliktig til å ha tjenestepensjonsordning etter lov om obligatorisk tjenestepensjon og har etablert pensjonsordninger som oppfyller kravene.

#### Revisor

Kostnadsført revisjonshonorar for 2024 utgjør kr 476 359, og fordeler seg som følger:

Lovpålagt revisjon	323 072
Attestasjon	0
Skatterådgivning	43 712
Andre tjenester utenfor revisjon	109 575
<b>Sum</b>	<b>476 359</b>

Beløpene er eks mva.



## Fuglesangs AS

### Noter 2024

#### Note 4 Varige driftsmidler

	Maskiner/ inventar	Transport- midler	Kontor- maskiner	Goodwill	Sum
Anskaffelseskost 01.01.2024	8 693 405	13 324 456	2 333 222	1 350 000	25 701 083
Tilgang	624 797	2 106 915	0	0	2 731 712
Avgang	0	-201 259	0	0	-201 259
Anskaffelseskost 31.12.2024	9 318 202	15 230 112	2 333 222	1 350 000	28 231 536
Akkumulerte avskrivninger 31.12.2024	-4 678 799	-7 782 262	-2 329 227	-594 000	-15 384 288
<b>Balanseført verdi pr. 31.12.2024</b>	<b>4 639 403</b>	<b>7 447 850</b>	<b>3 995</b>	<b>756 000</b>	<b>12 847 248</b>
<b>Arets avskrivninger</b>	<b>794 573</b>	<b>2 350 356</b>	<b>31 310</b>	<b>270 000</b>	<b>3 446 239</b>
Avskrivningsplan	Saldo	Saldo	Saldo	Lineær	
Økonomisk levetid	20 %	20 %	30 %	5 år	

#### Note 5 Andre driftskostnader

Forskning og utvikling

Selskapet har ikke hatt kostnader til forskning og utvikling i 2023 og 2024.

Årlig leie vedrørende operasjonelle leieavtaler:

	Leieperiode	Årlig leie
Bygninger	15 år	4 289 508

#### Note 6 Finansposter

Finansinntekter	<b>2024</b>	<b>2023</b>
Annen renteinntekt	115 121	92 364
Valutagevinst	2 890 292	6 856 826
Sum finansinntekter	<u>3 005 413</u>	<u>6 949 191</u>
Finanskostnader	<b>2024</b>	<b>2023</b>
Annen rentekostnad	608 454	1 015 148
Valutatap	2 535 549	3 948 352
Sum finanskostnader	<u>3 144 002</u>	<u>4 963 499</u>

Når selskapet inngår betydelige kundekontrakter som innebærer kjøp av varer fra leverandører med betaling i utenlandsk valuta, kjøper selskapet valuta på termin for å redusere valutarisikoen. Dersom vederlaget fra kundekontrakten er i utenlandsk valuta, selger selskapet valuta på termin av samme grunn.

Selskapet hadde ingen åpne terminkontrakter pr 31.12.24.



## Fuglesangs AS

### Noter 2024

#### Note 7 Skatt

<b>Årets skattekostnad</b>	<b>2024</b>	<b>2023</b>
Resultatført skatt på ordinært resultat:		
Betalbar skatt	1 615 658	379 570
Endring i utsatt skatt	-170 205	514 822
<b>Skattekostnad ordinært resultat</b>	<b>1 445 453</b>	<b>894 392</b>
Skattepliktig inntekt:		
Resultat før skatt	6 401 517	3 930 900
Permanente forskjeller	168 724	131 920
Endring i midlertidige forskjeller	773 659	-2 337 501
Avgitt konsernbidrag	-1 000 000	-1 725 319
<b>Skattepliktig inntekt</b>	<b>6 343 900</b>	<b>0</b>
Betalbar skatt i balansen:		
Betalbar skatt på årets resultat	1 615 658	379 570
Betalbar skatt på avgitt konsernbidrag	-220 000	-379 570
<b>Sum betalbar skatt i balansen</b>	<b>1 395 658</b>	<b>0</b>
Beregning av effektiv skattesats		
Resultat før skatt	6 401 517	3 930 900
Beregnet skatt av resultat før skatt	1 408 334	864 798
Skatteeffekt av permanente forskjeller	37 119	29 022
<b>Sum</b>	<b>1 445 453</b>	<b>893 820</b>
Effektiv skattesats	22,6 %	22,7 %

Skatteeffekten av midlertidige forskjeller som har gitt opphav til utsatt skatt og utsatte skattefordeler, spesifisert på typer av midlertidige forskjeller

	<b>2024</b>	<b>2023</b>	<b>Endring</b>
Varige driftsmidler	270 090	563 172	293 082
Tilvirkningskontrakter	7 183 588	7 448 090	264 502
Varebeholdning	-216 075	0	216 075
Fordringer	-100 000	-100 000	0
<b>Sum</b>	<b>7 137 603</b>	<b>7 911 262</b>	<b>773 659</b>
<b>Grunnlag for utsatt skatt</b>	<b>7 137 603</b>	<b>7 911 262</b>	<b>773 659</b>
<b>Utsatt skatt (22 %)</b>	<b>1 570 273</b>	<b>1 740 478</b>	<b>170 205</b>



## Fuglesangs AS

### Noter 2024

#### Note 8 Egenkapital

	Aksjekapital	Overkurs	Annen egenkapital	Sum egenkapital
Egenkapital 1.1.2024	1 314 000	5 980 000	15 789 849	23 083 849
Årets resultat			4 956 064	4 956 064
Avgitt konsernbidrag			-780 000	-780 000
Egenkapital 31.12.2024	1 314 000	5 980 000	19 965 913	27 259 913

Etter styrets oppfatning gir årsregnskapet med noter en rettvise oversikt. Forutsetningen om fortsatt drift er tilstede, og årsregnskapet for 2024 er satt opp under denne forutsetning.

#### Note 9 Fordringer og gjeld

	2024	2023
Gjeld sikret ved pant:		
Gjeld til kredittinstitusjoner (langsiktig)	5 335 821	7 213 453
Gjeld til kredittinstitusjoner (kortsiktig)	6 069 368	2 103 280
Sum	11 405 188	9 316 733

All gjeld har forfall innen 5 år.

Balanseført verdi av eiendeler pantsatt for egen gjeld:

Transportmidler	4 314 671	6 522 355
Driftsløsøre, inventar, verktøy, kontormaskiner o.l	4 643 398	4 844 484
Varelager	14 385 634	13 440 972
Kundefordringer	28 459 380	28 041 872
Sum	51 803 083	52 849 684

Selskapet har en kassekreditt med limit på MNOK 25. Lånebetingelser som er stilt for dette lånet er at egenkapitalen skal utgjøre minimum 30 % og kronebeløp på MNOK 12.

#### Note 10 Varer

Varelageret består i sin helhet av ferdigvarer. Varelageret er bokført til anskaffelseskost. Selskapet har avsatt kr 216 075 i ukurans pr 31.12.24.



## Fuglesangs AS

### Noter 2024

#### Note 11 Langsikige tilvirkningskontrakter

Balansførte verdier vedrørende prosjekter

	2024	2023
<u>Inkludert i andre fordringer</u>		
Opptjent ikke fakturert produksjon	0	6 300 165
Forskuddsbetalte prosjektkostnader	7 054 691	3 109 819
<u>Inkludert i kortsiktig gjeld</u>		
Fakturert, ikke utført produksjon (forskudd)	0	0
Avsetning påløpte prosjektkostnader	1 931 245	5 446 914
Resultatposter vedrørende prosjekter		
Akkumulerte driftsinntekter på prosjekter i arbeid	30 582 737	34 327 295
Akkumulerte prosjektkostnader på prosjekter i arbeid	23 399 149	26 879 205
Estimert kontraktsfortjeneste på prosjekter i arbeid	7 183 588	7 448 090
Antall prosjekter i arbeid	9	10
Tapsprosjekter under utførelse		
Gjenværende produksjon	0	0

#### Note 12 Bankgaranti skattetrekk, solidaransvar MVA og garantier

Selskapet har opprettet bankgaranti i Tryg Garanti på kr 3 000 000 for skyldig skattetrekk.

Selskapet er fellesregistrert for mva med annet selskap i konsernet og har i den forbindelse solidaransvar for mva.

Garantiansvar på prosjekter

Prosjekt	Garantist	Beløp
Aibel AS	Tryg Garanti	EUR 69 987
Kronos Titan AS	Tryg Garanti	NOK 1 147 871
Parat Halvorsen AS	Tryg Garanti	EUR 24 450
INEOS Bamble AS	Tryg Garanti	EUR 18 826,20
APL Norway AS	Tryg Garanti	NOK 175 000
APL Norway AS	Tryg Garanti	NOK 145 000
Statsbygg	DNB	NOK 293 852



## Fuglesangs AS

### Noter 2024

#### Note 13 Aksjonærer

Aksjekapitalen i Fuglesangs AS pr. 31.12 består av:

	Antall	Pålydende	Bokført
Aksjer	1 460	900	1 314 000
Sum	1 460		1 314 000

Eierstruktur	Aksjer	Eierandel
Hans Peter Fuglesang (Styreleder)	20	1,37%
Alexander Fuglesang	15	1,03%
G. R. Fuglesangs Sønner AS	1 425	97,60 %
Totalt antall aksjer	1 460	100 %

#### Note 14 Mellomværende med selskap i samme konsern

	2024	2023
Fordringer		
Andre kortsiktige fordringer konsern	0	0
Sum	0	0

Gjeld		
Skyldig konsernbidrag	-1 000 000	-1 725 319
Annen kortsiktig gjeld konsern	-1 725 319	0
Sum	-2 725 319	-1 725 319

Fuglesangs AS har stillet sikkerhet for FSubsea AS med kr 1 225 141 for at sistnevnte skal motta en kreditt på MNOK 5 av Innovasjon Norge AS. FSubsea AS er tilknyttet selskap i konsernet G R Fuglesangs Sønner AS.

Signature:   
Alexander Fuglesang (Jun 6, 2025 15:41 GMT+2)

Email: awf@flocean.green









# Årsregnskap 2024 - Fuglesangs AS

Final Audit Report

2025-06-06

Created:	2025-06-06
By:	Are Arntsen (aar@fuglesangs.no)
Status:	Signed
Transaction ID:	CBJCHBCAABAAGu9oIOI9gQJVwbZG57sMp0CnR1Ki6kvg

## "Årsregnskap 2024 - Fuglesangs AS" History

-  Document created by Are Arntsen (aar@fuglesangs.no)  
2025-06-06 - 7:29:47 AM GMT
-  Document emailed to awf@flocean.green for signature  
2025-06-06 - 7:30:09 AM GMT
-  Email viewed by awf@flocean.green  
2025-06-06 - 1:39:49 PM GMT
-  Signer awf@flocean.green entered name at signing as Alexander Fuglesang  
2025-06-06 - 1:41:11 PM GMT
-  Document e-signed by Alexander Fuglesang (awf@flocean.green)  
Signature Date: 2025-06-06 - 1:41:13 PM GMT - Time Source: server
-  Agreement completed.  
2025-06-06 - 1:41:13 PM GMT