



ÅRSREGNSKAPET FOR REGNSKAPSÅRET 2025 - GENERELL INFORMASJON

Enheten

Organisasjonsnummer: 971 579 412
Organisasjonsform: Aksjeselskap
Foretaksnavn: GLITTER AS
Forretningsadresse: Brochs gate 7
1607 FREDRIKSTAD

Regnskapsår

Årsregnskapets periode: 01.09.2024 - 31.08.2025

Konsern

Morselskap i konsern: Nei

Regnskapsregler

Regler for små foretak benyttet: Nei
Benyttet ved utarbeidelsen av årsregnskapet til selskapet: Regnskapslovens alminnelige regler

Årsregnskapet fastsatt av kompetent organ

Bekreftet av representant for selskapet: PRICEWATERHOUSECOOPERS AS

Dato for fastsettelse av årsregnskapet: 27.01.2026

Grunnlag for avgivelse

År 2025: Årsregnskapet er elektronisk innlevert
År 2024: Tall er hentet fra elektronisk innlevert årsregnskap fra 2025

Det er ikke krav til at årsregnskapet m.v. som sendes til Regnskapsregisteret er undertegnet. Kontrollen på at dette er utført ligger hos revisor/enhetens øverste organ. Sikkerheten ivaretas ved at innsender har rolle/rettighet for innsending av årsregnskapet via Altinn, og ved at det bekreftes at årsregnskapet er fastsatt av kompetent organ.

Brønnøysundregistrene, 04.02.2026



Postadresse: 8910 Brønnøysund

Telefoner: Opplysningstelefonen 75 00 75 00 Telefaks 75 00 75 05

E-post: firmapost@brreg.no Internett: www.brreg.no

Organisasjonsnummer: 974 760 673



Resultatregnskap

Beløp i: NOK	Note	2025	2024
RESULTATREGNSKAP			
Inntekter			
Salgsinntekt	1	228 937 000	216 627 000
Annen driftsinntekt		154 000	657 000
Sum inntekter		229 092 000	217 284 000
Kostnader			
Varekostnad	2, 3	109 099 000	103 419 000
Lønnskostnad	4	66 282 000	61 801 000
Avskrivning av driftsmidler og immaterielle eiendeler	5	2 001 000	1 606 000
Annen driftskostnad	3, 4, 5	41 406 000	39 771 000
Sum kostnader		218 788 000	206 597 000
Driftsresultat		10 304 000	10 687 000
Finansinntekter og finanskostnader			
Renteinntekt fra foretak i samme konsern	6	1 139 000	
Annen renteinntekt	6	83 000	299 000
Annen finansinntekt	6	17 000	
Sum finansinntekter		1 240 000	299 000
Rentekostnad til foretak i samme konsern	6, 9		
Annen rentekostnad	6	2 000	
Annen finanskostnad	6	74 000	59 000
Sum finanskostnader		76 000	60 000
Netto finans		1 163 000	239 000
Resultat før skattekostnad		11 467 000	10 927 000
Skattekostnad på resultat	7	2 543 000	2 415 000
Årsresultat	8	8 925 000	8 511 000
Årsresultat etter minoritetsinteresser		8 925 000	8 511 000
Totalresultat		8 925 000	8 511 000



Resultatregnskap

Beløp i: NOK	Note	2025	2024
Overføringer og disponeringer			
Tilleggsutbytte	8	70 000 000	
Overført fra annen egenkapital		-61 075 000	8 511 000
Sum overføringer og disponeringer		8 925 000	8 511 000



Balanse

Beløp i: NOK	Note	2025	2024
BALANSE - EIENDELER			
Anleggsmidler			
Immaterielle eiendeler			
Utsatt skattefordel	7	810 000	928 000
Sum immaterielle eiendeler		810 000	928 000
Varige driftsmidler			
Maskiner og anlegg	5	8 799 000	4 925 000
Sum varige driftsmidler		8 799 000	4 925 000
Finansielle anleggsmidler			
Lån til foretak i samme konsern	3, 9		
Lån til tilknyttet selskap og felles kontrollert virksomhet	3		
Andre langsiktige fordringer		194 000	193 000
Sum finansielle anleggsmidler		194 000	193 000
Sum anleggsmidler		9 803 000	6 047 000
Omløpsmidler			
Varer			
Sum varer	2	27 595 000	25 644 000
Fordringer			
Kundefordringer	9		
Andre kortsiktige fordringer		4 499 000	3 832 000
Konsernfordringer	9	41 536 000	105 461 000
Sum fordringer		46 035 000	109 293 000
Bankinnskudd, kontanter og lignende			
Bankinnskudd, kontanter o.l.	10	3 495 000	3 168 000
Sum bankinnskudd, kontanter og lignende		3 495 000	3 168 000
Sum omløpsmidler		77 125 000	138 105 000
SUM EIENDELER		86 927 000	144 152 000



Balanse

Beløp i: NOK	Note	2025	2024
BALANSE - EGENKAPITAL OG GJELD			
Egenkapital			
Innskutt egenkapital			
Aksjekapital	8, 11	100 000	100 000
Sum innskutt egenkapital		100 000	100 000
Opptjent egenkapital			
Annen egenkapital	8	21 107 000	82 182 000
Sum opptjent egenkapital		21 107 000	82 182 000
Sum egenkapital		21 207 000	82 282 000
Gjeld			
Langsiktig gjeld			
Utsatt skatt	7		
Annen langsiktig gjeld			
Kortsiktig gjeld			
Leverandørgjeld	9	15 487 000	10 187 000
Betalbar skatt	7	2 474 000	1 905 000
Skyldig offentlige avgifter		22 463 000	19 952 000
Annen kortsiktig gjeld	9	25 297 000	29 826 000
Sum kortsiktig gjeld		65 721 000	61 870 000
Sum gjeld		65 721 000	61 870 000
SUM EGENKAPITAL OG GJELD		86 927 000	144 152 000



Årsregnskap 2024/2025

Glitter AS

01.09.2024-31.08.2025

(Alle tall i NOK 1 000)

Org.nr.:971 579 412



Resultatregnskap			
Glitter AS			
Driftsinntekter og driftskostnader	Note	2025	2024
Salgsinntekt	1	228 937	216 627
Annen driftsinntekt		154	657
Sum driftsinntekter		229 092	217 284
Varekostnad	2, 3	109 099	103 419
Lønnskostnad	4	66 282	61 801
Avskrivning av driftsmidler og immaterielle eiendeler	5	2 001	1 606
Annen driftskostnad	3, 4, 5	41 406	39 771
Sum driftskostnader		218 788	206 597
Driftsresultat		10 304	10 687
Finansinntekter og finanskostnader			
Renteinntekt fra foretak i samme konsern	6	1 139	0
Annen renteinntekt	6	83	299
Annen finansinntekt	6	17	0
Annen rentekostnad	6	2	0
Annen finanskostnad	6	74	59
Resultat av finansposter		1 163	239
Resultat før skattekostnad		11 467	10 927
Skattekostnad på resultat	7	2 543	2 415
Årsresultat	8	8 925	8 511
Overføringer			
Tilleggsutbytte	8	70 000	0
Overført fra annen egenkapital		-61 075	8 511
Sum overføringer		8 925	8 511



Balanse			
Glitter AS			
Eiendeler	Note	2025	2024
Anleggsmidler			
Immaterielle eiendeler			
Utsatt skattefordel	7	810	928
Sum immaterielle eiendeler		810	928
Varige driftsmidler			
Maskiner og anlegg	5	8 799	4 925
Sum varige driftsmidler		8 799	4 925
Andre langsiktige fordringer		194	193
Sum finansielle anleggsmidler		194	193
Sum anleggsmidler		9 803	6 047
Omløpsmidler			
Lager av varer og annen beholdning	2	27 595	25 644
Fordringer			
Andre kortsiktige fordringer		4 499	3 832
Konsernfordringer	9	41 536	105 461
Sum fordringer		46 035	109 293
Bankinnskudd, kontanter o.l.	10	3 495	3 168
Sum omløpsmidler		77 125	138 105
Sum eiendeler		86 927	144 152
Glitter AS			Side 3



Balanse			
Glitter AS			
Egenkapital og gjeld	Note	2025	2024
Egenkapital			
Innskutt egenkapital			
Aksjekapital	8, 11	100	100
Sum innskutt egenkapital		100	100
Opptjent egenkapital			
Annen egenkapital	8	21 107	82 182
Sum opptjent egenkapital		21 107	82 182
Sum egenkapital		21 207	82 282
Gjeld			
Kortsiktig gjeld			
Leverandørgjeld	9	15 487	10 187
Betalbar skatt	7	2 474	1 905
Skyldig offentlige avgifter		22 463	19 952
Annen kortsiktig gjeld	9	25 297	29 826
Sum kortsiktig gjeld		65 721	61 870
Sum gjeld		65 721	61 870
Sum egenkapital og gjeld		86 927	144 152
27.01.2026 Styret i Glitter AS			
<hr/> Susanne Börjesson styreleder/daglig leder		<hr/> Thomas David Jesper Dunaker styremedlem	
Glitter AS		Side 4	



Kontantstrømoppstilling			
Glitter AS			
	Note	2025	2024
Kontantstrømmer fra operasjonelle aktiviteter			
Resultat før skattekostnad		11 467	10 927
Periodens betalte skatt	7	1 855	2 542
Ordinære avskrivninger	5	2 001	1 606
Endring i varelager	2	-1 951	-3 655
Endring i leverandørgjeld	9	4 471	631
Effekt av valutakursendringer	6	57	59
Endring i andre tidsavgrensingsposter	9	-2 686	43 846
Netto kontantstrøm fra operasjonelle aktiviteter		11 504	50 872
Kontantstrømmer fra investeringsaktiviteter			
Utbetalinger ved kjøp av varige driftsmidler	5	-5 102	-954
Endringer konsernkontoordning	9	63 925	-49 713
Utbetalinger ved kjøp av andre investeringer		0	-193
Netto kontantstrøm fra investeringsaktiviteter		58 823	-50 860
Kontantstrømmer fra finansieringsaktiviteter			
Utbetalinger av tilleggsutbytte	8	70 000	0
Netto kontantstrøm fra finansieringsaktiviteter		-70 000	0
Netto endring i kontanter og kontantekvivalenter			
Beh. av kont. og kontantekvivalenter ved per. begy	10	3 168	3 157
Beh. av kont. og kontantekvivalenter ved per. sl	10	3 496	3 168
Glitter AS			Side 5



Regnskapsprinsipper

Årsregnskapet er satt opp i samsvar med regnskapslovens bestemmelser og god regnskapsskikk.

Bruk av estimater

I utarbeidelse av årsregnskapet har man brukt estimater og forutsetninger som har påvirket resultatregnskapet og verdsettelsen av eiendeler og gjeld, samt usikre eiendeler og forpliktelser på balansedagen i henhold til god regnskapsskikk. Områder som i stor grad inneholder slike skjønsmessige vurderinger, høy grad av kompleksitet, eller områder hvor forutsetninger og estimater er vesentlige for årsregnskapet, er beskrevet i notene.

Valuta

Transaksjoner i utenlandsk valuta omregnes til kursen på transaksjonstidspunktet. Pengeposter i utenlandsk valuta omregnes til norske kroner ved å benytte balansedagens kurs. Ikke-pengeposter som måles til historisk kurs uttrykt i utenlandsk valuta, omregnes til norske kroner ved å benytte valutakursen på transaksjonstidspunktet. Ikke-pengeposter som måles til virkelig verdi uttrykt i utenlandsk valuta, omregnes til valutakursen fastsatt på måletidspunktet. Valutakursendringer resultatføres løpende i regnskapsperioden under andre finansposter.

Inntekter

Inntekter ved salg av varer vurderes til virkelig verdi av vederlaget, netto etter fradrag for merverdiavgift, returer, rabatter og andre avslag. Inntektsføring ved salg av varer skjer på leveringstidspunktet.

Skatt

Skattekostnaden i resultatregnskapet omfatter både periodens betalbare skatt og endring i utsatt skatt. Utsatt skatt er beregnet med 22% på grunnlag av de midlertidige forskjeller som eksisterer mellom regnskapsmessige og skattemessige verdier, samt ligningsmessig underskudd til fremføring ved utgangen av regnskapsåret. Skatteøkende og skattereduserende midlertidige forskjeller som reverserer eller kan reverseres i samme periode er utlignet og nettoført. Netto utsatt skattefordel balanseføres i den grad det er sannsynlig at denne kan bli utnyttet.

Klassifisering av balanseposter

Eiendeler bestemt til varig eie eller bruk klassifiseres som anleggsmidler. Eiendeler som er tilknyttet varekretsløpet klassifiseres som omløpsmidler. Fordringer for øvrig klassifiseres som omløpsmidler hvis de skal tilbakebetales innen ett år. For gjeld legges analoge kriterier til grunn. Første års avdrag på langsiktige fordringer og langsiktig gjeld klassifiseres likevel ikke som omløpsmiddel og kortsiktig gjeld.

Anskaffelseskost

Anskaffelseskost for eiendeler omfatter kjøpesummen, med fradrag for bonuser, rabatter og lignende, og med tillegg for kjøpsutgifter (frakt, toll, offentlige avgifter som ikke refunderes og andre direkte kjøpsutgifter). Ved kjøp i utenlandsk valuta balanseføres eiendelen til kursen på transaksjonstidspunktet. For varige driftsmidler og immaterielle eiendeler omfatter anskaffelseskost også direkte utgifter for å klargjøre eiendelen for bruk, for eksempel utgifter til testing av eiendelen.

Varige driftsmidler

Varige driftsmidler balanseføres og avskrives lineært til restverdi over driftsmidlenes forventede utnyttbare levetid. Ved endring i avskrivningsplan fordeles virkningen over gjenværende avskrivningstid ("knekkpunktmetoden"). Vedlikehold av driftsmidler kostnadsføres løpende som driftskostnader. Påkostninger og forbedringer tillegges driftsmidlets kostpris og avskrives i takt med driftsmidlet. Skillet mellom vedlikehold og påkostning/forbedring regnes i forhold til driftsmidlets stand på anskaffelsestidspunktet. Kostnader knyttet til leide (leasede) driftsmidler kostnadsføres løpende.

**Varer**

Varer er vurdert til det laveste av anskaffelseskost og netto salgsverdi. Netto salgsverdi er estimert salgspris ved ordinær drift etter fradrag for beregnede nødvendige utgifter for gjennomføring av salget. Anskaffelseskost inkluderer utgifter påløpt ved anskaffelse av varene og kostnader for å bringe varene til nåværende plassering og tilordnes ved bruk av gjennomsnittlig anskaffelseskost.

Fordringer

Kundefordringer og andre fordringer oppføres til pålydende etter fradrag for avsetning til forventet tap. Avsetning til tap gjøres på grunnlag av en individuell vurdering av de enkelte fordringene. For øvrige kundefordringer utføres en uspesifisert avsetning for å dekke forventet tap på krav.

Pensjoner - Innskuddsbasert ordning

Kostnaden til innskuddsbasert pensjonsordning tilsvarer periodens premie til forsikringsselskapet.

Kontantstrømoppstilling

Kontantstrømoppstillingen er utarbeidet etter den indirekte metoden. Kontanter og kontantekvivalenter omfatter kontanter, bankinnskudd og andre kortsiktige, likvide plasseringer. Innstående på konsernkonto er klassifisert som konsernmellomværende.



Note 1 - Salgsinntekter

Selskapet har kun ett geografisk segment og virksomhetsområde. All inntekt er opptjent i Norge.

Note 2 - Varer

	2025	2024
Innkjøpte ferdigvarer	29 371	27 204
Nedskrivning varelager	-1 777	-1 560
Sum	27 595	25 644

Selskapet kjøper alle sine varer fra morselskapet Glitter International AB.

Note 3 Transaksjoner med nærstående

Ytelser til ledende ansatte er omtalt i note 4, og mellomværende med konsernselskaper er omtalt i note 9.

Selskapets transaksjoner med nærstående parter: 2025

a) Salg av varer og tjenester

Salg av varer
- Morselskap 0

b) Kjøp av varer og tjenester

Kjøp av varer
- Morselskap 102 831
Kjøp av tjenester
- Morselskap 1 348



Note 4 - Lønnskostnader, antall ansatte, godtgjørelser, lån til ansatte mm.

Lønnskostnader	2025	2024
Lønninger	56 827	53 720
Arbeidsgiveravgift	7 736	7 305
Pensjonskostnader	1 403	501
Andre ytelser	328	275
Sum	66 294	61 801
Sysselsatte årsverk	115	120
Ytelser til ledende personer	Daglig leder	Styret
Lønn/styrehonorar	0	0
Pensjonsutgifter	0	0
Annen godtgjørelse	0	0
Sum	0	0

Selskapets pensjonsordninger tilfredsstiller kravene i lov om obligatorisk tjenestepensjon.

Daglig leder og styret er ansatt i et annet konsernselskap og lønnes derfra. Det er ikke gitt lån/sikkerhetsstillelse til daglig leder, styrets leder eller andre nærstående parter. Det er ikke inngått avtaler om bonus eller sluttpakke til daglig leder og styret.

Kostnadsført godtgjørelse til revisor	2025	2024
Lovpålagt revisjon	466	340
Andre attestasjonstjenester	99	120
Skatterådgivning (inkl. teknisk bistand med ligningspapirer)	32	29
Annen bistand (inkl. teknisk bistand med årsregnskap)	21	20
Sum	617	509

I tillegg er det bokført honorar til samarbeidende advokatfirma med NOK 0 i 2024.



Note 5 - Varige driftsmidler og immaterielle eiendeler

	Software	Inventar	Kassesystem	Totalt
Anskaffelseskost 01.09.2024	294	33 760	2 673	36 728
Tilgang	0	6 166	211	6 377
Avgang	0	0	0	0
Anskaffelseskost 31.08.2025	294	39 926	2 885	43 105
Akkumulerte avskrivninger	294	31 334	2 678	34 306
Bokført verdi 31.08.2025	0	8 592	207	8 799
Årets avskrivninger	0	1 996	5	2 001
Forventet økonomisk levetid	4 år	6 år	3 - 4 år	
Avskrivningsplan	Lineær	Lineær	Lineær	

Årlig leie av ikke balanseførte driftsmidler

	Leieperiode (mnd)	Årlig leie	Leie som forfaller innen 1 år	Total leie for gjenværende periode
Husleier	5-57	24 306	25 990	57 756

Selskapet har per 31.08.2025 inngått 54 langsiktige husleieavtaler.

Note 6 - Valuta og andre finansposter

Finansinntekter	2025	2024
Renteinntekt fra foretak i samme konsern	1 139	0
Annen renteinntekt	83	299
Valutagevinst (agio)	17	0
Sum finansinntekter	1 240	299
Finanskostnader	2025	2024
Annen rentekostnad	2	0
Valutatap (disagio)	74	59
Sum finanskostnader	76	60



Note 7 - Skatt

Skatteeffekten av midlertidige forskjeller og underskudd til fremføring som har gitt opphav til utsatt skatt og utsatte skattefordeler, spesifisert på typer av midlertidige forskjeller:

	2025	2024	Endring
Varige driftsmidler	-1 905	-2 659	-754
Varebeholdning	-1 777	-1 560	216
Sum	-3 681	-4 219	-538

Grunnlag for beregning av utsatt skatt	-3 681	-4 219	-538
---	---------------	---------------	-------------

Utsatt skattefordel (22 %)	-810	-928	-118
-----------------------------------	-------------	-------------	-------------

Årets skattekostnad	2025	2024
----------------------------	------	------

Skattepliktig inntekt:		
Ordinært resultat før skatt	11 467	10 927
Permanente forskjeller	90	52
Endring i midlertidige forskjeller	-538	-539
Skattepliktig inntekt	11 019	10 440

Resultatført skatt på ordinært resultat:

Betalbar skatt	2 424	2 297
Endring i utsatt skattefordel	118	119
Skattekostnad ordinært resultat	2 543	2 415

Beregning av effektiv skattesats

Resultat før skatt	11 467	10 927
Beregnet skatt av resultat før skatt	2 523	2 404
Skatteeffekt av permanente forskjeller	20	12
Sum	2 543	2 415
Effektiv skattesats	22,2 %	22,1 %

Betalbar skatt i balansen:

Betalbar skatt på årets resultat	2 474	1 905
Sum betalbar skatt i balansen	2 474	1 905

Note 8 - Egenkapital

	Aksjekapital	Annen egenkapital	Sum egenkapital
Egenkapital 01.09.2024	100	82 182	82 282
Årets resultat	0	8 925	8 925
Tilleggsutbytte	0	-70 000	-70 000
Egenkapital 31.08.2025	100	21 107	21 207



Note 9 Mellomværende med selskap i samme konsern m.v.

	Kundefordringer		Andre fordringer	
	2025	2024	2025	2024
Konsernfordringer	0	0	0	0
Konsernkontoordning	0	0	41 536	105 461
Sum	0	0	41 536	105 461
	Leverandørgjeld		Øvrig gjeld	
	2025	2024	2025	2024
Foretak i samme konsern	11 142	6 531	17 043	22 425
Sum	11 142	6 531	17 043	22 425

Note 10 - Bundne bankinnskudd

	2025	2024
Skattetrekkkonto	2 797	2 663

Note 11 - Aksjekapital og aksjonærinformasjon

Aksjekapitalen på kr. 100 består av 100 aksjer á kr. 1 000.

Oversikt over aksjonærene	Antall	Eierandel
Glitter International AB	100	100%
Sum	100	100%

Glitter International AB, forretningsadresse Box 49, 614 22 Söderköping, Sverige.



 **Securely signed with Brevio**

This document is electronically signed and sealed with Brevio under **eIDAS**, valid in all EU states. Signatures comply with **eIDAS** and **PADES** standards.

The identities of the signers are listed below:

2026-01-27 09:14:58 UTC+01:00

THOMAS DUNAKER




SE BankID - 94b88165-291d-4de7-afc7-7724ae8b080a

2026-01-27 19:18:42 UTC+01:00


SUSANNE BÖRJESSON



SE BankID - 20b32798-21be-47f1-b768-f5080b2fa355

 **This document package contains:**

- The original document
- Closing page (this page)

 Electronic signatures are not visible but digitally integrated.



Glitter AS

Årsberetning 2024/2025

(Alle tall i NOK 1 000)

Glitter AS

Adresse: Brochs gate 7, 1607 FREDRIKSTAD

Org.nr: 971579412 MVA

Eierforhold

Glitter AS er en del av det svenske Bergendahl Fashion AB-konsernet som igjen eies av Bergendahl & Son AB.

Virksomhetens art

Konsernet driver grossist- og detaljhandel innen bijouterier og accessoarer. Detaljhandelen skjer gjennom butikkjeden Glitter som selger bijouterier og accessoarer til konsumenter i hele Norden via butikker og E-handel. Ved utgangen av august hadde konsernet 162 butikker (inkludert sesongsbutikk) hvorav 54 norske som drives av Glitter AS. Glitter AS fungerer som salgsselskap på det norske markedet.

Det har ikke vært aktiviteter knyttet til forskning og utvikling i løpet av regnskapsåret.

Selskapets hovedkontor er lokalisert i Fredrikstad.

Fortsatt drift

I samsvar med regnskapsloven §3-3a bekrefter styret at forutsetningene som fortsatt drift er tilstede.

Regnskapet er avlagt under forutsetning av fortsatt drift.

Egenkapitalandelen pr. 31.08.2025 var 24,0 % sammenlignet med 57,1 % i fjor.

Årsregnskap

Etter styrets oppfatning gir årsregnskapet en tilfredsstillende beskrivelse av selskapets stilling per 31.08.2025.

Omsetningen i 2024/2025 er på 229 092. Årsresultatet økte med 4,9 % til 8 925. Det har blitt utdelt et tilleggsutbytte til morselskapet på totalt 70 000. Totalkapitalen var ved utgangen av året 88 286, sammenlignet med 144 152 året før. Årsresultatet er på 8 925 og foreslås overført til annen egenkapital.

Forutsetningene for import fra Asia har i løpet av virksomhetsåret forbedret seg noe, ettersom en stabilisert fraktsituasjon, med noe lavere fraktkostnader og kortere transporttider, kombinert med en styrket svensk krone, motvirket økte råvarepriser på blant annet sølv. Et fortsatt konservativt forbrukermønster som følge av usikkerhet i omverdenen har begrenset rommet for prisjusteringer, noe som har satt press på marginene.

Med stabilisert inflasjon, i kombinasjon med gjennomførte rentekutt, tok markedet seg noe opp med økt



Glitter AS

kjøpsvilje hos kundene og en positiv salgsutvikling i årets siste måneder.

Løpende prisjusteringer, i tråd med markedet generelt, har blitt gjennomført, noe som i kombinasjon med en tydeliggjøring av kundetilbudet og nyetableringer samt en generell tilbakeholdenhet med kostnader har ført til en styrket lønnsomhet.

Aksjekapitalen er på 100.

Kontantstrøm

Selskapet har i 2024/2025 generert positiv kontantstrøm fra operasjonelle aktiviteter motsvarande det positive resultatet i virksomheten da en leverandørsfinansiert lageroppbygging balanserer en negativ endring i andre tidsavgrensningsposter relatert till lavere reserver for konserninterne kostnader.

Selskapets likviditetssituasjon anses som tilfredsstillende da selskapet er privateid og finansieres internt i konsernet.

Arbeidsmiljø

Styret anser arbeidsmiljøet som tilfredsstillende, og har ikke iverksatt spesielle tiltak på dette området i 2024/2025.

Det har vært 0 skader eller ulykker i 2024/2025. Samlet sykefravær har vært 2254 dager, hvilket utgjør 8,2 %.

Likestilling

Kvinneandelen i selskapet er svært høy (totalt 418 kvinner og 1 mann). Virksomhetens kunder er i hovedsak kvinner og det er derfor naturlig med en overveiende andel kvinner i butikkene. Likevel ønsker vi en større andel menn og oppfordrer menn til å søke gjennom våre stillingsannonser. Menn og kvinner behandles likt av foretaket. Selskapet har retningslinjer for å forhindre diskriminering i selskapet i form av en likestillings- og mangfoldspolitikk. Redegjørelse i henhold til Likestilling- og Diskrimineringsloven er publisert på glitter.no.

Midlertidig ansatte utgjør 153 (hvorav kvinner 100%), ansatte i deltidsstillinger er 379 (hvorav 100% kvinner) og gjennomsnittlig antall foreldrepermisjoner er 7,49 (kvinner) og ikke aktuelt (menn).

Styret består av 1 mann og 1 kvinne.

Selskapet arbeider aktivt for å fremme likestilling og forebygge diskriminering gjennom blant annet rekrutterings- og personalpolicy samt en Lønnpolicy som skal sikre like muligheter og rettigheter, samt hindre diskriminering på grunn av etnisitet, funksjonsnedsettelse, seksuell orientering, kjønnsidentitet, kjønnsuttrykk,

Side 2 av 4



Glitter AS

nasjonal opprinnelse, avstamning, hudfarge, språk, religion, alder og livssyn. I tillegg til rekruttering dekker policyen lønns- og arbeidsvilkår, forfremmelse, utviklingsmuligheter, planlegging og balanse mellom arbeidsliv og familie.

Redegjørelse i henhold til Åpenhetsloven og Likestilling er publisert på selskapets hjemmeside (<https://glitter.no/no/apenhetsloven> og <https://glitter.no/no/likestillingsredegjorelse-2025>)

Ytre miljø

Selskapets ledelse styrer virksomheten med ambisjoner om å minimere belastning på miljøet blant annet gjennom fokus på å redusere energiforbruk i driften, redusere emballasje, samt å effektivisere transport i forbindelse med varesalget i selskapet.

Fremtidig utvikling

Kredittrisiko: Som følge av at kjeden driver innenfor detaljhandel og kontantsalg vil det være minimalt med kredittrisiko.

Markedsrisiko: Selskapet har et variert produktsortiment og vil være utsatt for markedsrisiko hvis vi skulle bomme på kolleksjonen.

Finansiering og likviditet: Selskapet er privateid og finansieres internt i konsernet.

Blant de identifiserte risikoene i virksomheten nevnes etterspørsel, tilgang og prisnivå på handelsvarer samt generell kostnadsutvikling. Kommenteringen av risikoene nedenfor må ses i lys av den sedvanlige betydelige usikkerheten knyttet til vurderinger av fremtidige forhold.

Gjennom investeringer i det eksisterende nettverket og fortsatt ekspansjon forventes Glitter å styrke sin tilstedeværelse og relevans i det norske markedet, noe som i kombinasjon med økt kjøpekraft og kjøpevilje i takt med at inflasjon og renter stabiliseres, ventes å føre til god omsetningsvekst i virksomheten i de kommende virksomhetsårene.

Videre forventes rammebetingelsene for import fra Asia å være uendret på kort sikt, ettersom en fortsatt sterk krone forventes å kompensere for de høyere råvareprisene, særlig på sølv. Usikkerheten knyttet til handelsembargoer og økte tollsatser som preget deler av foregående virksomhetsår, består, særlig når det gjelder import fra Kina.

Handlingsrommet for prisjusteringer vurderes som begrenset i markedet på kort sikt, og stiller økte krav til kundetilbudet for å opprettholde marginene.

Arbeidet med ressursoptimering fortsetter for å sikre kostnadseffektiv drift og redusere risikoen ved tiltagende inflasjon, samt frigjøre midler for å utvikle kundetilbudet og stimulere organisk vekst.

Side 3 av 4



Glitter AS

Selskapet har ikke identifisert forhold som tilsier at selskapets økonomiske stilling ikke skulle være forsvarlig.

Selskapet har tegnet alminnelig ansvarsforsikring gjennom Tryg Forsikring, men har ingen særskilt styreansvarsforsikring.

Styret for Glitter AS, 2026-01-29

Susanne Börjesson

Styrets Leder, Daglig Leder

Thomas Dunaker

Styremedlem



 **Securely signed with Brevio**

This document is electronically signed and sealed with Brevio under **eIDAS**, valid in all EU states. Signatures comply with **eIDAS** and **PADES** standards.

The identities of the signers are listed below:

2026-01-27 09:14:58 UTC+01:00

THOMAS DUNAKER




SE BankID - 94b88165-291d-4de7-afc7-7724ae8b080a

2026-01-27 19:18:42 UTC+01:00


SUSANNE BÖRJESSON



SE BankID - 20b32798-21be-47f1-b768-f5080b2fa355

 **This document package contains:**

- The original document
- Closing page (this page)

 Electronic signatures are not visible but digitally integrated.



Til generalforsamlingen i Glitter AS

Uavhengig revisors beretning

Konklusjon

Vi har revidert årsregnskapet for Glitter AS som består av balanse per 31. august 2025, resultatregnskap og kontantstrømpoppstilling for regnskapsåret avsluttet per denne datoen og noter til årsregnskapet, herunder et sammendrag av viktige regnskapsprinsipper.

Etter vår mening oppfyller årsregnskapet gjeldende lovkrav, og gir årsregnskapet et rettviseende bilde av selskapets finansielle stilling per 31. august 2025, og av dets resultater og kontantstrømmer for regnskapsåret avsluttet per denne datoen i samsvar med regnskapslovens regler og god regnskapsskikk i Norge.

Grunnlag for konklusjonen

Vi har gjennomført revisjonen i samsvar med International Standards on Auditing (ISA-ene). Våre oppgaver og plikter i henhold til disse standardene er beskrevet nedenfor under *Revisors oppgaver og plikter ved revisjonen av årsregnskapet*. Vi er uavhengige av selskapet i samsvar med kravene i relevante lover og forskrifter i Norge og International Code of Ethics for Professional Accountants (inkludert internasjonale uavhengighetsstandarder) utstedt av International Ethics Standards Board for Accountants (IESBA-reglene), og vi har overholdt våre øvrige etiske forpliktelser i samsvar med disse kravene. Innhentet revisjonsbevis er etter vår vurdering tilstrekkelig og hensiktsmessig som grunnlag for vår konklusjon.

Øvrig informasjon

Styret og daglig leder (ledelsen) er ansvarlige for informasjonen i årsberetningen. Øvrig informasjon omfatter informasjon i årsrapporten bortsett fra årsregnskapet og den tilhørende revisjonsberetningen. Vår konklusjon om årsregnskapet ovenfor dekker ikke informasjonen i årsberetningen.

I forbindelse med revisjonen av årsregnskapet er det vår oppgave å lese årsberetningen. Formålet er å vurdere hvorvidt det foreligger vesentlig inkonsistens mellom årsberetningen og årsregnskapet og den kunnskap vi har opparbeidet oss under revisjonen av årsregnskapet, eller hvorvidt informasjon i årsberetningen ellers fremstår som vesentlig feil. Vi har plikt til å rapportere dersom årsberetningen fremstår som vesentlig feil. Vi har ingenting å rapportere i så henseende.

Basert på kunnskapen vi har opparbeidet oss i revisjonen, mener vi at årsberetningen

- er konsistent med årsregnskapet og
- inneholder de opplysninger som skal gis i henhold til gjeldende lovkrav.

Ledelsens ansvar for årsregnskapet

Ledelsen er ansvarlig for å utarbeide årsregnskapet og for at det gir et rettviseende bilde i samsvar med regnskapslovens regler og god regnskapsskikk i Norge. Ledelsen er også ansvarlig for slik internkontroll som den finner nødvendig for å kunne utarbeide et årsregnskap som ikke inneholder vesentlig feilinformasjon, verken som følge av misligheter eller utilsiktede feil.

Ved utarbeidelsen av årsregnskapet må ledelsen ta standpunkt til selskapets evne til fortsatt drift og opplyse om forhold av betydning for fortsatt drift. Forutsetningen om fortsatt drift skal legges til grunn for årsregnskapet så lenge det ikke er sannsynlig at virksomheten vil bli avvirket.

Revisors oppgaver og plikter ved revisjonen av årsregnskapet

Vårt mål er å oppnå betryggende sikkerhet for at årsregnskapet som helhet ikke inneholder vesentlig feilinformasjon, verken som følge av misligheter eller utilsiktede feil, og å avgi en revisjonsberetning som inneholder vår konklusjon. Betryggende sikkerhet er en høy grad av sikkerhet, men ingen garanti for at en

PricewaterhouseCoopers AS, Gravane 26, Postboks 447, NO-4664 Kristiansand

T: 02316, org. no.: 987 009 713 MVA, www.pwc.no

Statsautoriserte revisorer, medlemmer av Den norske Revisorforening og autorisert regnskapsførerelskap



revisjon utført i samsvar med ISA-ene, alltid vil avdekke vesentlig feilinformasjon. Feilinformasjon kan oppstå som følge av misligheter eller utilsiktede feil. Feilinformasjon er å anse som vesentlig dersom den enkeltvis eller samlet med rimelighet kan forventes å påvirke de økonomiske beslutningene som brukerne foretar på grunnlag av årsregnskapet. For videre beskrivelse av revisors oppgaver og plikter vises det til: <https://revisorforeningen.no/revisjonsberetninger>

Kristiansand, 27. januar 2026
PricewaterhouseCoopers AS

Tonje Aarhus Risinggård
Statsautorisert revisor
(elektronisk signert)



 **Securely signed with Brevio**

This document is electronically signed and sealed with Brevio under **eIDAS**, valid in all EU states. Signatures comply with **eIDAS** and **PADES** standards.


The identities of the signers are listed below:

2026-01-27 08:52:56 UTC+01:00


Tonje Aarhus Risinggård

 **bankID**

NO BankID - dbfef062-0795-465f-af24-3052d4036c8d

 **This document package contains:**

- The original document
- Closing page (this page)

 Electronic signatures are not visible but digitally integrated.



Årsregnskap 2024/2025

Glitter AS

01.09.2024-31.08.2025

(Alle tall i NOK 1 000)

Org.nr.:971 579 412



Resultatregnskap			
Glitter AS			
Driftsinntekter og driftskostnader	Note	2025	2024
Salgsinntekt	1	228 937	216 627
Annen driftsinntekt		154	657
Sum driftsinntekter		229 092	217 284
Varekostnad	2, 3	109 099	103 419
Lønnskostnad	4	66 282	61 801
Avskrivning av driftsmidler og immaterielle eiendeler	5	2 001	1 606
Annen driftskostnad	3, 4, 5	41 406	39 771
Sum driftskostnader		218 788	206 597
Driftsresultat		10 304	10 687
Finansinntekter og finanskostnader			
Renteinntekt fra foretak i samme konsern	6	1 139	0
Annen renteinntekt	6	83	299
Annen finansinntekt	6	17	0
Annen rentekostnad	6	2	0
Annen finanskostnad	6	74	59
Resultat av finansposter		1 163	239
Resultat før skattekostnad		11 467	10 927
Skattekostnad på resultat	7	2 543	2 415
Årsresultat	8	8 925	8 511
Overføringer			
Tilleggsutbytte	8	70 000	0
Overført fra annen egenkapital		-61 075	8 511
Sum overføringer		8 925	8 511



Balanse			
Glitter AS			
Eiendeler	Note	2025	2024
Anleggsmidler			
Immaterielle eiendeler			
Utsatt skattefordel	7	810	928
Sum immaterielle eiendeler		810	928
Varige driftsmidler			
Maskiner og anlegg	5	8 799	4 925
Sum varige driftsmidler		8 799	4 925
Andre langsiktige fordringer		194	193
Sum finansielle anleggsmidler		194	193
Sum anleggsmidler		9 803	6 047
Omløpsmidler			
Lager av varer og annen beholdning	2	27 595	25 644
Fordringer			
Andre kortsiktige fordringer		4 499	3 832
Konsernfordringer	9	41 536	105 461
Sum fordringer		46 035	109 293
Bankinnskudd, kontanter o.l.	10	3 495	3 168
Sum omløpsmidler		77 125	138 105
Sum eiendeler		86 927	144 152
Glitter AS			Side 3



Balanse			
Glitter AS			
Egenkapital og gjeld	Note	2025	2024
Egenkapital			
Innskutt egenkapital			
Aksjekapital	8, 11	100	100
Sum innskutt egenkapital		100	100
Opptjent egenkapital			
Annen egenkapital	8	21 107	82 182
Sum opptjent egenkapital		21 107	82 182
Sum egenkapital		21 207	82 282
Gjeld			
Kortsiktig gjeld			
Leverandørgjeld	9	15 487	10 187
Betalbar skatt	7	2 474	1 905
Skyldig offentlige avgifter		22 463	19 952
Annen kortsiktig gjeld	9	25 297	29 826
Sum kortsiktig gjeld		65 721	61 870
Sum gjeld		65 721	61 870
Sum egenkapital og gjeld		86 927	144 152
27.01.2026 Styret i Glitter AS			
<hr/> Susanne Börjesson styreleder/daglig leder		<hr/> Thomas David Jesper Dunaker styremedlem	
Glitter AS		Side 4	



Kontantstrømoppstilling			
Glitter AS			
	Note	2025	2024
Kontantstrømmer fra operasjonelle aktiviteter			
Resultat før skattekostnad		11 467	10 927
Periodens betalte skatt	7	1 855	2 542
Ordinære avskrivninger	5	2 001	1 606
Endring i varelager	2	-1 951	-3 655
Endring i leverandørgjeld	9	4 471	631
Effekt av valutakursendringer	6	57	59
Endring i andre tidsavgrensingsposter	9	-2 686	43 846
Netto kontantstrøm fra operasjonelle aktiviteter		11 504	50 872
Kontantstrømmer fra investeringsaktiviteter			
Utbetalinger ved kjøp av varige driftsmidler	5	-5 102	-954
Endringer konsernkontoordning	9	63 925	-49 713
Utbetalinger ved kjøp av andre investeringer		0	-193
Netto kontantstrøm fra investeringsaktiviteter		58 823	-50 860
Kontantstrømmer fra finansieringsaktiviteter			
Utbetalinger av tilleggsutbytte	8	70 000	0
Netto kontantstrøm fra finansieringsaktiviteter		-70 000	0
Netto endring i kontanter og kontantekvivalenter			
Beh. av kont. og kontantekvivalenter ved per. begy	10	3 168	3 157
Beh. av kont. og kontantekvivalenter ved per. sl	10	3 496	3 168
Glitter AS			Side 5



Regnskapsprinsipper

Årsregnskapet er satt opp i samsvar med regnskapslovens bestemmelser og god regnskapsskikk.

Bruk av estimater

I utarbeidelse av årsregnskapet har man brukt estimater og forutsetninger som har påvirket resultatregnskapet og verdsettelsen av eiendeler og gjeld, samt usikre eiendeler og forpliktelser på balansedagen i henhold til god regnskapsskikk. Områder som i stor grad inneholder slike skjønsmessige vurderinger, høy grad av kompleksitet, eller områder hvor forutsetninger og estimater er vesentlige for årsregnskapet, er beskrevet i notene.

Valuta

Transaksjoner i utenlandsk valuta omregnes til kursen på transaksjonstidspunktet. Pengeposter i utenlandsk valuta omregnes til norske kroner ved å benytte balansedagens kurs. Ikke-pengeposter som måles til historisk kurs uttrykt i utenlandsk valuta, omregnes til norske kroner ved å benytte valutakursen på transaksjonstidspunktet. Ikke-pengeposter som måles til virkelig verdi uttrykt i utenlandsk valuta, omregnes til valutakursen fastsatt på måletidspunktet. Valutakursendringer resultatføres løpende i regnskapsperioden under andre finansposter.

Inntekter

Inntekter ved salg av varer vurderes til virkelig verdi av vederlaget, netto etter fradrag for merverdiavgift, returer, rabatter og andre avslag. Inntektsføring ved salg av varer skjer på leveringstidspunktet.

Skatt

Skattekostnaden i resultatregnskapet omfatter både periodens betalbare skatt og endring i utsatt skatt. Utsatt skatt er beregnet med 22% på grunnlag av de midlertidige forskjeller som eksisterer mellom regnskapsmessige og skattemessige verdier, samt ligningsmessig underskudd til fremføring ved utgangen av regnskapsåret. Skatteøkende og skattereduserende midlertidige forskjeller som reverserer eller kan reverseres i samme periode er utlignet og nettoført. Netto utsatt skattefordel balanseføres i den grad det er sannsynlig at denne kan bli utnyttet.

Klassifisering av balanseposter

Eiendeler bestemt til varig eie eller bruk klassifiseres som anleggsmidler. Eiendeler som er tilknyttet varekretsløpet klassifiseres som omløpsmidler. Fordringer for øvrig klassifiseres som omløpsmidler hvis de skal tilbakebetales innen ett år. For gjeld legges analoge kriterier til grunn. Første års avdrag på langsiktige fordringer og langsiktig gjeld klassifiseres likevel ikke som omløpsmiddel og kortsiktig gjeld.

Anskaffelseskost

Anskaffelseskost for eiendeler omfatter kjøpesummen, med fradrag for bonuser, rabatter og lignende, og med tillegg for kjøpsutgifter (frakt, toll, offentlige avgifter som ikke refunderes og andre direkte kjøpsutgifter). Ved kjøp i utenlandsk valuta balanseføres eiendelen til kursen på transaksjonstidspunktet. For varige driftsmidler og immaterielle eiendeler omfatter anskaffelseskost også direkte utgifter for å klargjøre eiendelen for bruk, for eksempel utgifter til testing av eiendelen.

Varige driftsmidler

Varige driftsmidler balanseføres og avskrives lineært til restverdi over driftsmidlenes forventede utnyttbare levetid. Ved endring i avskrivningsplan fordeles virkningen over gjenværende avskrivningstid ("knekkpunktmetoden"). Vedlikehold av driftsmidler kostnadsføres løpende som driftskostnader. Påkostninger og forbedringer tillegges driftsmidlets kostpris og avskrives i takt med driftsmidlet. Skillet mellom vedlikehold og påkostning/forbedring regnes i forhold til driftsmidlets stand på anskaffelsestidspunktet. Kostnader knyttet til leide (leasede) driftsmidler kostnadsføres løpende.

**Varer**

Varer er vurdert til det laveste av anskaffelseskost og netto salgsverdi. Netto salgsverdi er estimert salgspris ved ordinær drift etter fradrag for beregnede nødvendige utgifter for gjennomføring av salget. Anskaffelseskost inkluderer utgifter påløpt ved anskaffelse av varene og kostnader for å bringe varene til nåværende plassering og tilordnes ved bruk av gjennomsnittlig anskaffelseskost.

Fordringer

Kundefordringer og andre fordringer oppføres til pålydende etter fradrag for avsetning til forventet tap. Avsetning til tap gjøres på grunnlag av en individuell vurdering av de enkelte fordringene. For øvrige kundefordringer utføres en uspesifisert avsetning for å dekke forventet tap på krav.

Pensjoner - Innskuddsbasert ordning

Kostnaden til innskuddsbasert pensjonsordning tilsvarer periodens premie til forsikringsselskapet.

Kontantstrømoppstilling

Kontantstrømoppstillingen er utarbeidet etter den indirekte metoden. Kontanter og kontantekvivalenter omfatter kontanter, bankinnskudd og andre kortsiktige, likvide plasseringer. Innstående på konsernkonto er klassifisert som konsernmellomværende.



Note 1 - Salgsinntekter

Selskapet har kun ett geografisk segment og virksomhetsområde. All inntekt er opptjent i Norge.

Note 2 - Varer

	2025	2024
Innkjøpte ferdigvarer	29 371	27 204
Nedskrivning varelager	-1 777	-1 560
Sum	27 595	25 644

Selskapet kjøper alle sine varer fra morselskapet Glitter International AB.

Note 3 Transaksjoner med nærstående

Ytelser til ledende ansatte er omtalt i note 4, og mellomværende med konsernselskaper er omtalt i note 9.

Selskapets transaksjoner med nærstående parter: 2025

a) Salg av varer og tjenester

Salg av varer
- Morselskap 0

b) Kjøp av varer og tjenester

Kjøp av varer
- Morselskap 102 831
Kjøp av tjenester
- Morselskap 1 348



Note 4 - Lønnskostnader, antall ansatte, godtgjørelser, lån til ansatte mm.

Lønnskostnader	2025	2024
Lønninger	56 827	53 720
Arbeidsgiveravgift	7 736	7 305
Pensjonskostnader	1 403	501
Andre ytelser	328	275
Sum	66 294	61 801
Sysselsatte årsverk	115	120
Ytelser til ledende personer	Daglig leder	Styret
Lønn/styrehonorar	0	0
Pensjonsutgifter	0	0
Annen godtgjørelse	0	0
Sum	0	0

Selskapets pensjonsordninger tilfredsstiller kravene i lov om obligatorisk tjenestepensjon.

Daglig leder og styret er ansatt i et annet konsernselskap og lønnes derfra. Det er ikke gitt lån/sikkerhetsstillelse til daglig leder, styrets leder eller andre nærstående parter. Det er ikke inngått avtaler om bonus eller sluttpakke til daglig leder og styret.

Kostnadsført godtgjørelse til revisor	2025	2024
Lovpålagt revisjon	466	340
Andre attestasjonstjenester	99	120
Skatterådgivning (inkl. teknisk bistand med ligningspapirer)	32	29
Annen bistand (inkl. teknisk bistand med årsregnskap)	21	20
Sum	617	509

I tillegg er det bokført honorar til samarbeidende advokatfirma med NOK 0 i 2024.



Note 5 - Varige driftsmidler og immaterielle eiendeler

	Software	Inventar	Kassesystem	Totalt
Anskaffelseskost 01.09.2024	294	33 760	2 673	36 728
Tilgang	0	6 166	211	6 377
Avgang	0	0	0	0
Anskaffelseskost 31.08.2025	294	39 926	2 885	43 105
Akkumulerte avskrivninger	294	31 334	2 678	34 306
Bokført verdi 31.08.2025	0	8 592	207	8 799
Årets avskrivninger	0	1 996	5	2 001
Forventet økonomisk levetid	4 år	6 år	3 - 4 år	
Avskrivningsplan	Lineær	Lineær	Lineær	

Årlig leie av ikke balanseførte driftsmidler

	Leieperiode (mnd)	Årlig leie	Leie som forfaller innen 1 år	Total leie for gjenværende periode
Husleier	5-57	24 306	25 990	57 756

Selskapet har per 31.08.2025 inngått 54 langsiktige husleieavtaler.

Note 6 - Valuta og andre finansposter

Finansinntekter	2025	2024
Renteinntekt fra foretak i samme konsern	1 139	0
Annen renteinntekt	83	299
Valutagevinst (agio)	17	0
Sum finansinntekter	1 240	299
Finanskostnader	2025	2024
Annen rentekostnad	2	0
Valutatap (disagio)	74	59
Sum finanskostnader	76	60



Note 7 - Skatt

Skatteeffekten av midlertidige forskjeller og underskudd til fremføring som har gitt opphav til utsatt skatt og utsatte skattefordeler, spesifisert på typer av midlertidige forskjeller:

	2025	2024	Endring
Varige driftsmidler	-1 905	-2 659	-754
Varebeholdning	-1 777	-1 560	216
Sum	-3 681	-4 219	-538

Grunnlag for beregning av utsatt skatt	-3 681	-4 219	-538
---	---------------	---------------	-------------

Utsatt skattefordel (22 %)	-810	-928	-118
-----------------------------------	-------------	-------------	-------------

Årets skattekostnad	2025	2024
----------------------------	------	------

Skattepliktig inntekt:		
Ordinært resultat før skatt	11 467	10 927
Permanente forskjeller	90	52
Endring i midlertidige forskjeller	-538	-539
Skattepliktig inntekt	11 019	10 440

Resultatført skatt på ordinært resultat:

Betalbar skatt	2 424	2 297
Endring i utsatt skattefordel	118	119
Skattekostnad ordinært resultat	2 543	2 415

Beregning av effektiv skattesats

Resultat før skatt	11 467	10 927
Beregnet skatt av resultat før skatt	2 523	2 404
Skatteeffekt av permanente forskjeller	20	12
Sum	2 543	2 415
Effektiv skattesats	22,2 %	22,1 %

Betalbar skatt i balansen:

Betalbar skatt på årets resultat	2 474	1 905
Sum betalbar skatt i balansen	2 474	1 905

Note 8 - Egenkapital

	Aksjekapital	Annen egenkapital	Sum egenkapital
Egenkapital 01.09.2024	100	82 182	82 282
Årets resultat	0	8 925	8 925
Tilleggsutbytte	0	-70 000	-70 000
Egenkapital 31.08.2025	100	21 107	21 207



Note 9 Mellomværende med selskap i samme konsern m.v.

	Kundefordringer		Andre fordringer	
	2025	2024	2025	2024
Konsernfordringer	0	0	0	0
Konsernkontoordning	0	0	41 536	105 461
Sum	0	0	41 536	105 461
	Leverandørgjeld		Øvrig gjeld	
	2025	2024	2025	2024
Foretak i samme konsern	11 142	6 531	17 043	22 425
Sum	11 142	6 531	17 043	22 425

Note 10 - Bundne bankinnskudd

	2025	2024
Skattetrekkskonto	2 797	2 663

Note 11 - Aksjekapital og aksjonærinformasjon

Aksjekapitalen på kr. 100 består av 100 aksjer á kr. 1 000.

Oversikt over aksjonærene	Antall	Eierandel
Glitter International AB	100	100%
Sum	100	100%

Glitter International AB, forretningsadresse Box 49, 614 22 Söderköping, Sverige.