



ÅRSREGNSKAPET FOR REGNSKAPSÅRET 2024 - GENERELL INFORMASJON

Enheten

Organisasjonsnummer:	989 220 454
Organisasjonsform:	Aksjeselskap
Foretaksnavn:	DAGS HOLDING AS
Forretningsadresse:	Sandmovegen 22 7093 TILLER

Regnskapsår

Årsregnskapets periode:	01.01.2024 - 31.12.2024
-------------------------	-------------------------

Konsern

Mørselskap i konsern:	Ja
Konsernregnskap lagt ved:	Ja

Regnskapsregler

Regler for små foretak benyttet:	Nei
Benyttet ved utarbeidelsen av årsregnskapet til selskapet:	Regnskapslovens alminnelige regler
Benyttet ved utarbeidelsen av årsregnskapet til konsernet:	Regnskapslovens alminnelige regler

Årsregnskapet fastsatt av kompetent organ

Bekreftet av representant for selskapet:	Mette Dyrdahl
Dato for fastsettelse av årsregnskapet:	20.06.2025

Grunnlag for avgivelse

År 2024: Årsregnskapet er elektronisk innlevert
År 2023: Tall er hentet fra elektronisk innlevert årsregnskap fra 2024

Det er ikke krav til at årsregnskapet m.v. som sendes til Regnskapsregisteret er undertegnet. Kontrollen på at dette er utført ligger hos revisor/enhetens øverste organ. Sikkerheten ivaretas ved at innsender har rolle/rettighet for innsending av årsregnskapet via Altinn, og ved at det bekreftes at årsregnskapet er fastsatt av kompetent organ.

Brønnøysundregistrene, 31.07.2025



Resultatregnskap

Beløp i: NOK	Note	2024	2023
RESULTATREGNSKAP			
Kostnader			
Annen driftskostnad	3, 4	1 174 240	284 118
Sum kostnader		1 174 240	284 118
Driftsresultat		-1 174 240	-284 118
Finansinntekter og finanskostnader			
Inntekt på inv. i datterselskap og tilknyttet selskap	8, 9	2 641 983	4 301 454
Renteinntekt fra foretak i samme konsern		2 291 105	1 907 885
Annen finansinntekt		550 000	202 032
Sum finansinntekter		5 483 088	6 411 371
Nedskrivning av finansielle eiendeler		61 099	
Annen finanskostnad		-26 332	205 128
Sum finanskostnader		34 767	205 128
Netto finans		5 448 321	6 206 243
Ordinært resultat før skattekostnad		4 274 081	5 922 125
Skattekostnad på ordinært resultat	5	494 444	363 651
Ordinært resultat etter skattekostnad		3 779 637	5 558 474
Årsresultat		3 779 637	5 558 474
Overføringer og disponeringer			
Ordinært utbytte	14	1 000 000	2 000 000
Overføringer annen egenkapital	14	2 779 637	3 558 474
Sum overføringer og disponeringer		3 779 637	5 558 474



Balanse

Beløp i: NOK	Note	2024	2023
BALANSE - EIENDELER			
Anleggsmidler			
Immaterielle eiendeler			
Finansielle anleggsmidler			
Investering i datterselskap	8, 9	11 298 479	5 498 479
Lån til foretak i samme konsern	10	15 000 000	15 000 000
Investeringer i tilknyttet selskap	8, 9	242 500	553 599
Andre fordringer		30 044 190	26 948 356
Sum finansielle anleggsmidler		56 585 169	48 000 434
Sum anleggsmidler		56 585 169	48 000 434
Omløpsmidler			
Varer			
Fordringer			
Andre fordringer	10	2 961 008	2 937 741
Sum fordringer		2 961 008	2 937 741
Bankinnskudd, kontanter og lignende			
Sum bankinnskudd, kontanter og lignende	12	1 065 072	7 096 501
Sum omløpsmidler		4 026 080	10 034 242
SUM EIENDELER		60 611 249	58 034 676
BALANSE - EGENKAPITAL OG GJELD			
Egenkapital			
Innskutt egenkapital			
Aksjekapital	13, 14	48 802	48 802
Overkurs	14	1 867 538	1 867 538
Sum innskutt egenkapital		1 916 340	1 916 340



Balanse

Beløp i: NOK	Note	2024	2023
Opptjent egenkapital			
Annen egenkapital	14	55 884 826	53 104 530
Sum opptjent egenkapital		55 884 826	53 104 530
Sum egenkapital		57 801 166	55 020 870
Sum langsiktig gjeld		0	0
Kortsiktig gjeld			
Leverandørgjeld	10	114 731	114 731
Betalbar skatt	5	494 444	363 651
Annen kortsiktig gjeld	10	2 200 908	2 535 424
Sum kortsiktig gjeld		2 810 083	3 013 806
Sum gjeld		2 810 083	3 013 806
SUM EGENKAPITAL OG GJELD		60 611 249	58 034 676



Konsernets resultatregnskap

Beløp i: NOK	Note	2024	2023
RESULTATREGNSKAP			
Inntekter			
Salgsinntekt	2, 3	722 144 298	634 145 849
Annen driftsinntekt	2, 3	6 646 336	22 250 032
Sum inntekter		728 790 634	656 395 881
Kostnader			
Varekostnad	3	440 219 771	379 165 332
Lønnskostnad	4	184 948 142	177 177 980
Avskrivning	6, 7	26 050 712	26 107 627
Annen driftskostnad	3, 4	61 176 690	56 719 681
Sum kostnader		712 395 314	639 170 620
Driftsresultat		16 395 320	17 225 261
Finansinntekter og finanskostnader			
Inntekt på inv. i datterselskap og tilknyttet selskap	8, 9	4 204 056	4 102 355
Annen finansinntekt		2 212 151	2 168 515
Sum finansinntekter		6 416 207	6 270 870
Nedskrivning av finansielle eiendeler		61 099	
Annen finanskostnad		9 938 283	5 181 769
Sum finanskostnader		9 999 382	5 181 769
Netto finans		-3 583 176	1 089 101
Ordinært resultat før skattekostnad		12 812 144	18 314 362
Skattekostnad på ordinært resultat	5	2 371 097	3 304 108
Ordinært resultat etter skattekostnad		10 441 047	15 010 254
Årsresultat		10 441 047	15 010 254
Minoritetsinteresser		6 411 895	-10 229 334



Konsernets balanse

Beløp i: NOK	Note	2024	2023
BALANSE - EIENDELER			
Anleggsmidler			
Immaterielle eiendeler			
Goodwill	6	4 582 215	261 500
Sum immaterielle eiendeler		4 582 215	261 500
Varige driftsmidler			
Tomter, bygninger og annen fast eiendom	7, 16	35 261 312	27 721 331
Maskiner og anlegg	7, 16	68 269 932	54 815 642
Driftsløsøre, inventar, verktøy, kontormaskiner ol	7, 16	14 205 896	16 891 793
Sum varige driftsmidler		117 737 140	99 428 766
Finansielle anleggsmidler			
Investeringer i tilknyttet selskap	8, 9	6 764 034	5 723 712
Investeringer i aksjer og andeler		8 947 028	7 961 528
Andre fordringer		30 044 190	27 063 901
Sum finansielle anleggsmidler		45 755 252	40 749 141
Sum anleggsmidler		168 074 606	140 439 407
Omløpsmidler			
Varer			
Sum varer	11, 16	20 514 805	16 641 661
Fordringer			
Kundefordringer	16	234 587 881	227 715 912
Andre fordringer	10	8 164 714	3 247 186
Sum fordringer		242 752 595	230 963 098
Bankinnskudd, kontanter og lignende			
Sum bankinnskudd, kontanter og lignende	12	11 968 515	20 250 589
Sum omløpsmidler		275 235 914	267 855 348
SUM EIENDELER		443 310 520	408 294 755



Konsernets balanse

Beløp i: NOK	Note	2024	2023
BALANSE - EGENKAPITAL OG GJELD			
Egenkapital			
Innskutt egenkapital			
Aksjekapital	13, 14	48 802	48 802
Overkurs	14	1 867 538	1 867 538
Sum innskutt egenkapital		1 916 340	1 916 340
Opptjent egenkapital			
Annen egenkapital	14	56 770 252	53 691 095
Sum opptjent egenkapital		56 770 252	53 691 095
Minoritetsinteresser		73 246 605	71 834 710
Sum egenkapital		131 933 197	127 442 145
Gjeld			
Langsiktig gjeld			
Utsatt skatt	5	14 228 570	12 665 715
Sum avsetninger for forpliktelser		14 228 570	12 665 715
Annen langsiktig gjeld			
Konvertible lån	15	54 870 278	44 870 719
Gjeld til kredittinstitusjoner	16	18 140 735	21 549 956
Sum annen langsiktig gjeld		83 576 640	67 699 063
Sum langsiktig gjeld		87 239 583	79 086 390
Kortsiktig gjeld			
Gjeld til kredittinstitusjoner		66 686 769	42 580 641
Leverandørgjeld	10	54 617 969	79 236 034
Betalbar skatt	5	596 797	384 128
Skyldige offentlige avgifter		27 578 713	19 865 523
Annen kortsiktig gjeld	10	64 091 867	58 421 507
Sum kortsiktig gjeld		213 572 115	200 487 833
Sum gjeld		311 377 324	280 852 611



Konsernets balanse

Beløp i: NOK	Note	2024	2023
SUM EGENKAPITAL OG GJELD		443 310 521	408 294 756



Brønnøysundregistrene

ÅRSREGNSKAP FOR REGNSKAPSÅRET 2024 - GENERELL INFORMASJON

Journalnummer: 2025 600456

Enheten

Organisasjonsnummer: 989 220 454
Organisasjonsform: Aksjeselskap
Foretaksnavn: DAGS HOLDING AS
Forretningsadresse: Sandmovegen 22
7093 TILLER

Regnskapsår

Årsregnskapets periode: 01.01.2024 - 31.12.2024

Konsern

Morselskap i konsern: Ja
Konsernregnskap lagt ved: Ja

Regnskapsregler

Regler for små foretak benyttet: Nei
Benyttet ved utarbeidelsen av
årsregnskapet til selskapet: Regnskapslovens alminnelige regler
Benyttet ved utarbeidelsen av
årsregnskapet til konsernet: Regnskapslovens alminnelige regler

Årsregnskapet fastsatt av kompetent organ

Bekreftet av representant for selskapet: Mette Dyrdaahl
Dato for fastsettelse av årsregnskapet: 20.06.2025

Grunnlag for avgivelse

År 2024: Årsregnskap er elektronisk innlevert.
År 2023: Tall er hentet fra elektronisk innlevert årsregnskap fra 2024.

Det er ikke krav til at årsregnskapet m.v. som sendes til Regnskapsregisteret er undertegnet. Kontrollen på at dette er utført ligger hos revisor/enhetens øverste organ. Sikkerheten ivaretas ved at innsender har rolle/rettighet for innsending av årsregnskapet via Altinn, og ved at det bekreftes at årsregnskapet er fastsatt av kompetent organ.

Brønnøysundregistrene, 30.07.2025



Organisasjonsnr: 989 220 454
DAGS HOLDING AS

RESULTATREGNSKAP

Beløp i: NOK	Note	2024	2023
RESULTATREGNSKAP			
Kostnader			
Annen driftskostnad	3, 4	1 174 240	284 118
Sum kostnader		1 174 240	284 118
Driftsresultat		-1 174 240	-284 118
Finansinntekter og finanskostnader			
Inntekt på inv. i datterselskap og tilknyttet selskap	8, 9	2 641 983	4 301 454
Renteinntekt fra foretak i samme konsern		2 291 105	1 907 885
Annen finansinntekt		550 000	202 032
Sum finansinntekter		5 483 088	6 411 371
Nedskrivning av finansielle eiendeler		61 099	
Annen finanskostnad		-26 332	205 128
Sum finanskostnader		34 767	205 128
Netto finans		5 448 321	6 206 243
Ordinært resultat før skattekostnad		4 274 081	5 922 125
Skattekostnad på ordinært resultat	5	494 444	363 651
Ordinært resultat etter skattekostnad		3 779 637	5 558 474
Årsresultat		3 779 637	5 558 474
Overføringer og disponeringer			
Ordinært utbytte	14	1 000 000	2 000 000
Overføringer annen egenkapital	14	2 779 637	3 558 474
Sum overføringer og disponeringer		3 779 637	5 558 474



Organisasjonsnr: 989 220 454
DAGS HOLDING AS

BALANSE

Beløp i: NOK	Note	2024	2023
--------------	------	------	------

BALANSE - EIENDELER

Anleggsmidler Immaterielle eiendeler

Finansielle anleggsmidler

Investering i datterselskap	8, 9	11 298 479	5 498 479
Lån til foretak i samme konsern	10	15 000 000	15 000 000
Investeringer i tilknyttet selskap	8, 9	242 500	553 599
Andre fordringer		30 044 190	26 948 356
Sum finansielle anleggsmidler		56 585 169	48 000 434
Sum anleggsmidler		56 585 169	48 000 434

Omløpsmidler Varer

Fordringer

Andre fordringer	10	2 961 008	2 937 741
Sum fordringer		2 961 008	2 937 741

Bankinnskudd, kontanter og lignende Sum bankinnskudd, kontanter og lignende

	12	1 065 072	7 096 501
Sum omløpsmidler		4 026 080	10 034 242

SUM EIENDELER		60 611 249	58 034 676
----------------------	--	-------------------	-------------------

BALANSE - EGENKAPITAL OG GJELD

Egenkapital

Innskutt egenkapital

Aksjekapital	13, 14	48 802	48 802
Overkurs	14	1 867 538	1 867 538
Sum innskutt egenkapital		1 916 340	1 916 340

Opptjent egenkapital

Annen egenkapital	14	55 884 826	53 104 530
Sum opptjent egenkapital		55 884 826	53 104 530

Sum egenkapital		57 801 166	55 020 870
------------------------	--	-------------------	-------------------

Sum langsiktig gjeld		0	0
-----------------------------	--	----------	----------



Kortsiktig gjeld			
Leverandørgjeld	10	114 731	114 731
Betalbar skatt	5	494 444	363 651
Annen kortsiktig gjeld	10	2 200 908	2 535 424
Sum kortsiktig gjeld		2 810 083	3 013 806
Sum gjeld		2 810 083	3 013 806
SUM EGENKAPITAL OG GJELD		60 611 249	58 034 676



Organisasjonsnr: 989 220 454
DAGS HOLDING AS

KONSERNRESULTATREGNSKAP

Beløp i: NOK	Note	2024	2023
RESULTATREGNSKAP			
Inntekter			
Salgsinntekt	2, 3	722 144 298	634 145 849
Annen driftsinntekt	2, 3	6 646 336	22 250 032
Sum inntekter		728 790 634	656 395 881
Kostnader			
Varekostnad	3	440 219 771	379 165 332
Lønnskostnad	4	184 948 142	177 177 980
Avskrivning	6, 7	26 050 712	26 107 627
Annen driftskostnad	3, 4	61 176 690	56 719 681
Sum kostnader		712 395 314	639 170 620
Driftsresultat		16 395 320	17 225 261
Finansinntekter og finanskostnader			
Inntekt på inv. i datterselskap og tilknyttet selskap	8, 9	4 204 056	4 102 355
Annen finansinntekt		2 212 151	2 168 515
Sum finansinntekter		6 416 207	6 270 870
Nedskrivning av finansielle eiendeler		61 099	
Annen finanskostnad		9 938 283	5 181 769
Sum finanskostnader		9 999 382	5 181 769
Netto finans		-3 583 176	1 089 101
Ordinært resultat før skattekostnad			
Skattekostnad på ordinært resultat	5	2 371 097	3 304 108
Ordinært resultat etter skattekostnad		10 441 047	15 010 254
Årsresultat		10 441 047	15 010 254
Minoritetsinteresser		6 411 895	-10 229 334



Organisasjonsnr: 989 220 454
DAGS HOLDING AS

KONSERNBALANSE

Beløp i: NOK	Note	2024	2023
BALANSE - EIENDELER			
Anleggsmidler			
Immaterielle eiendeler			
Goodwill	6	4 582 215	261 500
Sum immaterielle eiendeler		4 582 215	261 500
Varige driftsmidler			
Tomter, bygninger og annen fast eiendom	7, 16	35 261 312	27 721 331
Maskiner og anlegg	7, 16	68 269 932	54 815 642
Driftsløsøre, inventar, verktøy, kontormaskiner ol	7, 16	14 205 896	16 891 793
Sum varige driftsmidler		117 737 140	99 428 766
Finansielle anleggsmidler			
Investeringer i tilknyttet selskap	8, 9	6 764 034	5 723 712
Investeringer i aksjer og andeler		8 947 028	7 961 528
Andre fordringer		30 044 190	27 063 901
Sum finansielle anleggsmidler		45 755 252	40 749 141
Sum anleggsmidler		168 074 606	140 439 407
Omløpsmidler			
Varer			
Sum varer	11, 16	20 514 805	16 641 661
Fordringer			
Kundefordringer	16	234 587 881	227 715 912
Andre fordringer	10	8 164 714	3 247 186
Sum fordringer		242 752 595	230 963 098
Bankinnskudd, kontanter og lignende			
Sum bankinnskudd, kontanter og lignende	12	11 968 515	20 250 589
Sum omløpsmidler		275 235 914	267 855 348
SUM EIENDELER		443 310 520	408 294 755

BALANSE - EGENKAPITAL OG GJELD

Egenkapital
Innskutt egenkapital



Aksjekapital	13, 14	48 802	48 802
Overkurs	14	1 867 538	1 867 538
Sum innskutt egenkapital		1 916 340	1 916 340
Opptjent egenkapital			
Annen egenkapital	14	56 770 252	53 691 095
Sum opptjent egenkapital		56 770 252	53 691 095
Minoritetsinteresser		73 246 605	71 834 710
Sum egenkapital		131 933 197	127 442 145
Gjeld			
Langsiktig gjeld			
Utsatt skatt	5	14 228 570	12 665 715
Sum avsetninger for forpliktelse		14 228 570	12 665 715
Annen langsiktig gjeld			
Konvertible lån	15	54 870 278	44 870 719
Gjeld til kredittinstitusjoner	16	18 140 735	21 549 956
Sum annen langsiktig gjeld		83 576 640	67 699 063
Sum langsiktig gjeld		87 239 583	79 086 390
Kortsiktig gjeld			
Gjeld til kredittinstitusjoner		66 686 769	42 580 641
Leverandørgjeld	10	54 617 969	79 236 034
Betalbar skatt	5	596 797	384 128
Skyldige offentlige avgifter		27 578 713	19 865 523
Annen kortsiktig gjeld	10	64 091 867	58 421 507
Sum kortsiktig gjeld		213 572 115	200 487 833
Sum gjeld		311 377 324	280 852 611
SUM EGENKAPITAL OG GJELD		443 310 521	408 294 756



Organisasjonsnr: 989 220 454
DAGS HOLDING AS

NOTEOPPLYSNINGER - SELSKAP - alle poster oppgitt i hele tall

Note
13

Antall aksjer og aksjeeiere

<u>Aksjeklasse</u>	<u>Ant. aksjer</u>	<u>Pålydende</u>	<u>Bokført verdi</u>
Ordinære aksjer	1000.00	48.80	48802.00
<u>Aksjeeiere - fritekst</u>	<u>Antall</u>	<u>Eierandel</u>	<u>Aksjeklasse</u>
Dag Søbstad	1000.00	100.00%	Ordinære aksjer
<u>Sum</u>	<u>Sum antall</u>	<u>Sum eierandel</u>	
	1000.00	100.00%	

Note
4

Lønn og ytelser

Morselskapet har ingen ansatte og er ikke pliktig til å ha tjenestepensjonsordning etter lov om obligatorisk tjenestepensjon. Det er ikke utbetalt godtgjørelse til styret eller ledelsen i 2024. Det er ikke gitt lån/sikkerhetsstillelse til ansatte, daglig leder, styrets leder eller andre medlemmer av styret.

Note

Ytelser til revisjon

<u>Revisjon</u>	<u>Årets</u>	<u>Fjorårets</u>
	24841.00	45000.00
<u>Andre tjenester</u>	<u>Årets</u>	<u>Fjorårets</u>
	65500.00	
<u>Sum godtgjørelse til revisor</u>	<u>Årets</u>	<u>Fjorårets</u>
	90341.00	45000.00

Note

Antall årsverk i regnskapsåret



Organisasjonsnr: 989 220 454
DAGS HOLDING AS

NOTEOPPLYSNINGER - KONSERN - alle poster oppgitt i hele tall

Note

Antall aksjer og aksjeeiere

<u>Aksjeeiere - fritekst</u>	<u>Antall</u>	<u>Eierandel</u>	<u>Aksjeklasse</u>
<u>Sum</u>	<u>Sum antall</u>	<u>Sum eierandel</u>	

Note

Lønn og ytelser

<u>Lønn</u>	<u>Årets</u>	<u>Fjorårets</u>
	138248817.00	134290843.00
<u>Arbeidsgiveravgift</u>	<u>Årets</u>	<u>Fjorårets</u>
	23958731.00	22102004.00
<u>Pensjonskostnader</u>	<u>Årets</u>	<u>Fjorårets</u>
	21131974.00	17918732.00
<u>Andre ytelser</u>	<u>Årets</u>	<u>Fjorårets</u>
	1608620.00	2866401.00
<u>Sum lønnskostnader</u>	<u>Årets</u>	<u>Fjorårets</u>
	184948142.00	177177980.00

Konsernet har i regnskapsåret sysselsatt totalt 191 årsverk. Daglig leder er ansatt og lønnes av Søbstad AS og Høgmo Fjellspregning AS. Konsernet er pliktig til å ha tjenestepensjonsordning etter lov om obligatorisk tjenestepensjon. Konsernets pensjonsordning tilfredsstiller kravene i denne loven.

Note

Ytelser til revisjon

<u>Revisjon</u>	<u>Årets</u>	<u>Fjorårets</u>
	435969.00	621864.00
<u>Andre tjenester</u>	<u>Årets</u>	<u>Fjorårets</u>



237125.00 162005.00

<u>Sum godtgjørelse til revisor</u>	<u>Årets</u>	<u>Fjorårets</u>
	673094.00	783869.00

Note

Antall årsverk i regnskapsåret

Virksomheten har hatt følgende antall årsverk:
0.00

<u>Omløpsmidler</u>	<u>Startdato</u>	<u>Sluttdato</u>	<u>Endring</u>
---------------------	------------------	------------------	----------------

<u>Skattemessig fremf.undersk.</u>	<u>Startdato</u>	<u>Sluttdato</u>	<u>Endring</u>
------------------------------------	------------------	------------------	----------------

<u>Kortsiktig gjeld</u>	<u>Startdato</u>	<u>Sluttdato</u>	<u>Endring</u>
-------------------------	------------------	------------------	----------------



Dags Holding AS
Org.nr: 989 220 454

Årsrapport for 2024

Årsberetning

Årsregnskap og konsernregnskap

- Resultatregnskap
- Balanse
- Kontantstrømoppstilling
- Noter

Revisjonsberetning



Dags Holding AS
Org.nr: 989 220 454

Årsberetning 2024

Virksomhetens art og hvor den drives

Dags Holding AS - konsern har sin virksomhet innen entreprenør- og byggebransjen.

Konsernet er lokalisert til Trondheim Kommune og har Trondheim med nærliggende kommuner som sitt markedsområde. Konsernets viktigste oppdragsgivere er kommunale, statlige og fylkeskommunale etater, samt private utbyggingselskaper og andre entreprenører. Totalmarkedet for den virksomhet konsernet driver i Trondheim og nærområdene, har variert en del de siste årene, men er nå tilbake på samme nivå som før korona. Styret mener at årsberetningen gir en rettvise oversikt av Dags Holding AS konserns eiendeler og gjeld, finansielle stilling og resultat. Det er tegnet styreansvarsforsikring i IF for selskapene i konsernet, med forsikringssum på kr. 10 000 000,- pr skade

Fortsatt drift

I samsvar med regnskapslovens § 3-3 a, bekreftes det at forutsetningene om fortsatt drift er tilstede. Til grunn for antakelsen ligger de prognoser selskapet har for videre drift. Selskapet er i en sunn økonomisk og finansiell stilling.

Arbeidsmiljø og personale

Sykefraværet i konsernet var på totalt 5,46% av total arbeidstid. Konsernet vil fortsette å arbeide med å holde sykefraværet på sitt lave nivå, eventuelt å redusere det ytterligere ved aktivt å forbedre arbeidsprosesser som vil redusere sykefravær. Det har ikke forekommet eller blitt rapportert alvorlige arbeidsuhell eller ulykker i løpet av året, som har resultert i store materielle skader eller personskader. Arbeidsmiljøet betraktes som godt, og det iverksettes løpende tiltak for forbedringer. Samarbeidet med de ansatte har vært konstruktivt og bidratt positivt til driften.

Likestilling

Alle selskap i konsernet har som mål å være arbeidsplasser der det råder full likestilling mellom kvinner og menn. Konsernet har i sin policy innarbeidet forholdet rundt likestilling som tar sikte på at det ikke forekommer forskjellsbehandling grunnet kjønn i saker som for eksempel lønn, avansement og rekruttering. Av konsernets ansatte pr. 31.12.2024 på 219 ansatte er 25 kvinner. Selskapet søker å øke andelen kvinner i den hittil så mannsdominerte virksomheten. Søbstad AS har fyller kravene til rapportering i henhold til Åpenhetsloven, samt rapportering av Aktivitet og redegjørelse tiltak for å undersøke og forbedre arbeidsmiljø og likestilling, som i dokumentet: *Søbstad AS - Arbeid for å skape mer likestilling og hindre diskriminering 2024* *Søbstad AS - Redegjørelse knyttet til Åpenhetsloven 2024* Disse dokumentene kan leses på vår hjemmeside sobstad.no/aktuelt/

Ytre miljø

Så vidt vites har konsernets aktivitet ingen påvirkning på det ytre miljø. I forbindelse med den aktivitet som konsernet utfører, gjøres denne i henhold til godkjente reguleringsplaner.

Fremtidig utvikling

Med de fortsatt store utbyggingsplaner som foreligger i konsernets nærområder, ser ledelsen lyst på den nærmeste fremtiden innen bygg- og anleggsbransjen. Konsernets strategi for fortsatt vekst og resultatutvikling legger grunnlaget for fortsatt gode utsikter.

Likviditetsrisiko

Konsernets ledelse vurderer likviditeten i konsernet som god, og det ikke besluttet å innføre tiltak som endrer kredittstatusen. Forfallstidspunkter for kundefordringer opprettholdes.



Dags Holding AS
Org.nr: 989 220 454

Rettvisende oversikt over utvikling og resultat

Konsernet	jan-des 24	jan-des 23
Driftsinntekter	722 144 298	656 395 880
Driftsresultat	6 646 336	17 225 261
Årsresultat	10 441 052	15 010 254
	jan-des 24	jan-des 23
Balansesum	443 310 520	408 294 755
Egenkapital	131 933 197	127 442 145
Egenkapitalprosent	29,7%	31,2%
Rentedekningsgrad	165	453

Det har ikke inntruffet andre forhold etter regnskapsårets slutt som har betydning for det framlagte årsregnskapet.

Samlet kontantstrøm fra operasjonelle aktiviteter i konsernet var på NOK 8 mill.
De samlede investeringer i driftsmidler var i jan-des 24 på NOK 23 mill.
Konsernets likviditetsbeholdning var på NOK 11 968 514 mot NOK 20 250 589 i fjor. Konsernets evne til egenfinansiering av investeringer er god.

Konsernets kortsiktige gjeld utgjorde 69 % av samlet gjeld, sammenlignet med 71 % i fjor. Konsernet vil fortsatt jobbe mot å få redusert den kortsiktige gjeldens andel av den totale gjelden. Konsernets finansielle stilling er god, og konsernet kan pr. 31.12.24 nedbetale kortsiktig gjeld ved hjelp av sine mest likvide midler (omløpsmidler-varelager)

Totalkapitalen var ved utgangen av året på NOK 443 mill. sammenlignet med NOK 408 mill. året før. Egenkapitalandelen pr. 31.12. var på 29,7% mot 31,2% året før. Styret vil fortsette å jobbe aktivt for å forbedre egenkapitalandelen.

Miljørapport

Konsernet jobber aktivt for å bli en miljøvennlig bedrift. Flere selskap i konsernet er Miljøfyrtårnsertifisert.

Forsknings- og utviklingsaktiviteter

Konsernet har ingen FoU-aktiviteter.


Årsresultat og disponeringer

Disponering av resultatet framgår av regnskapet.

Heimdal, 20.06.2025


Dag Søbstad
Styreleder /daglig leder


Kristian Søbstad
Styremedlem


Leif Søbstad
Styremedlem

**Dags Holding AS**

Org.nr: 989 220 454

Resultatregnskap**Morselskap**

2024

2023

Note

Konsern

2024

2023

	2024	2023	Note	2024	2023
Driftsinntekter					
	0	0			
	0	0	2, 3	722 144 298	634 145 849
	0	0	2, 3	6 646 336	22 250 032
	0	0		<u>728 790 634</u>	<u>656 395 880</u>
Driftskostnader					
	0	0	3	440 219 768	379 165 332
	0	0	4	184 948 142	177 177 980
	0	0	6, 7	26 050 712	26 107 627
	1 174 240	284 118	3, 4	61 176 690	56 719 681
	<u>1 174 240</u>	<u>284 118</u>		<u>712 395 312</u>	<u>639 170 619</u>
	<u>-1 174 240</u>	<u>-284 118</u>		<u>16 395 322</u>	<u>17 225 261</u>
Finansinntekter og finanskostnader					
	2 641 983	4 301 454	8, 9	4 204 056	4 102 355
	2 291 105	1 907 885		0	0
	550 000	202 032		2 212 152	2 168 515
	61 099	0		61 099	0
	0	0		0	0
	-26 332	205 128		9 938 284	5 181 767
	<u>5 448 321</u>	<u>6 206 243</u>		<u>-3 583 175</u>	<u>1 089 102</u>
	<u>4 274 081</u>	<u>5 922 125</u>		<u>12 812 148</u>	<u>18 314 363</u>
	494 444	363 651	5	2 371 096	3 304 108
	<u>3 779 637</u>	<u>5 558 474</u>		<u>10 441 052</u>	<u>15 010 254</u>
Fordeling					
				4 029 157	-4 780 920
				6 411 895	-10 229 334
Overføringer og disponeringer					
	1 000 000	2 000 000	14		
	2 779 637	3 558 474	14		
	<u>3 779 637</u>	<u>5 558 474</u>			

Side 2

**Dags Holding AS**
Org.nr: 989 220 454**Balanse pr. 31. desember**

Morselskap		Konsern		
2024	2023	Note	2024	2023
Anleggsmidler				
<i>Immaterielle eiendeler</i>				
0	0	6	4 582 215	261 500
0	0		4 582 215	261 500
<i>Varige driftsmidler</i>				
0	0	7, 16	35 261 312	27 721 331
0	0	7, 16	68 269 932	54 815 642
0	0	7, 16	14 205 895	16 891 793
0	0		117 737 139	99 428 766
<i>Finansielle anleggsmidler</i>				
11 298 479	5 498 479	8, 9	0	0
15 000 000	15 000 000	10	0	0
242 500	553 599	8, 9	6 764 034	5 723 712
0	0		8 947 028	7 961 528
30 044 190	26 948 356		30 044 190	27 063 901
56 585 169	48 000 434		45 755 252	40 749 141
56 585 169	48 000 434		168 074 606	140 439 406
Omløpsmidler				
0	0	11, 16	20 514 805	16 641 661
<i>Fordringer</i>				
0	0	16	234 587 881	227 715 913
2 961 008	2 937 741	10	8 164 714	3 247 187
2 961 008	2 937 741		242 752 595	230 963 100
1 065 072	7 096 501	12	11 968 514	20 250 589
4 026 080	10 034 242		275 235 914	267 855 350
60 611 249	58 034 676		443 310 520	408 294 755



Dags Holding AS


Org.nr: 989 220 454


Balanse pr. 31. desember

Morselskap		Konsern		
2024	2023	Note	2024	2023
Egenkapital				
<i>Innskutt egenkapital</i>				
48 802	48 802	13, 14	48 802	48 802
1 867 538	1 867 538	14	1 867 538	1 867 538
<u>1 916 340</u>	<u>1 916 340</u>		<u>1 916 339</u>	<u>1 916 339</u>
<i>Opptjent egenkapital</i>				
55 884 167	53 104 530	14	56 720 252	53 691 095
<u>55 884 167</u>	<u>53 104 530</u>		<u>56 720 252</u>	<u>53 691 095</u>
0	0		73 296 605	71 834 710
<u>57 800 507</u>	<u>55 020 870</u>		<u>131 933 197</u>	<u>127 442 145</u>
Gjeld				
<i>Avsetninger for forpliktelser</i>				
0	0	5	14 228 569	12 665 715
<u>0</u>	<u>0</u>		<u>14 228 569</u>	<u>12 665 715</u>
<i>Annen langsiktig gjeld</i>				
0	0	15	54 870 278	44 870 719
0	0	16	18 140 735	21 549 956
<u>0</u>	<u>0</u>		<u>83 576 640</u>	<u>67 699 063</u>
<i>Kortsiktig gjeld</i>				
0	0		66 686 769	42 580 641
114 731	114 731	10	54 617 968	79 236 034
494 444	363 651	5	596 797	384 128
0	0		27 578 713	19 865 523
1 201 567	535 424	10	58 141 867	51 921 507
<u>1 000 000</u>	<u>2 000 000</u>		<u>5 950 000</u>	<u>6 500 000</u>
<u>2 810 742</u>	<u>3 013 806</u>		<u>213 572 114</u>	<u>200 487 832</u>
<u>2 810 742</u>	<u>3 013 806</u>		<u>311 377 323</u>	<u>280 852 611</u>
<u>60 611 249</u>	<u>58 034 676</u>		<u>443 310 520</u>	<u>408 294 755</u>

31. desember 2024
Trondheim, 20. juni 2025


Dag Søbstad
Styrets leder/daglig leder


Kristian Søbstad
Styremedlem


Leif Søbstad
Styremedlem



Dags Holding AS

Org.nr: 989 220 454

Kontantstrømoppstilling

Morselskap		Konsern	
2024	2023	2024	2023
Kontantstrømmer fra operasjonelle aktiviteter			
4 274 081	5 922 125	12 812 148	18 314 363
-363 651	0	-384 128	-425 053
0	0	3 911 156	-3 837 741
0	0	26 389 056	26 107 627
0	0	-4 204 056	-4 155 462
0	108 856	-52 813 816	32 014 026
-550 000	0	0	0
-296 685	10 493 355	22 341 195	8 287 248
<u>3 064 405</u>	<u>16 524 336</u>	<u>8 051 555</u>	<u>76 305 008</u>
Kontantstrømmer fra investeringsaktiviteter			
0	0	5 476 304	6 620 839
0	0	-22 826 350	-33 635 371
-5 550 000	0	-5 550 000	-4 051 000
-3 095 834	-3 954 115	-2 980 289	11 045 885
<u>550 000</u>	<u>0</u>	<u>0</u>	<u>0</u>
<u>-8 095 834</u>	<u>-3 954 115</u>	<u>-25 880 335</u>	<u>-20 019 647</u>
Kontantstrømmer fra finansieringsaktiviteter			
0	-6 875 000	5 878 017	-2 871 560
0	0	-13 703 481	-16 718 957
0	0	23 872 169	-42 580 641
<u>-1 000 000</u>	<u>-3 000 000</u>	<u>-6 500 000</u>	<u>-3 000 000</u>
<u>-1 000 000</u>	<u>-9 875 000</u>	<u>9 546 705</u>	<u>-65 171 158</u>
-6 031 429	2 695 221	-8 282 075	-8 885 797
<u>7 096 501</u>	<u>4 401 280</u>	<u>20 250 589</u>	<u>29 136 386</u>
<u>1 065 072</u>	<u>7 096 501</u>	<u>11 968 514</u>	<u>20 250 589</u>

Side 5



Dags Holding AS

Org.nr: 989 220 454

Noter til regnskapet for 2024

Note 1 - Regnskapsprinsipper

Årsregnskapet er satt opp i samsvar med regnskapslovens bestemmelser og god regnskapsskikk.

Konsolidering

Konsernregnskapet omfatter morselskapet Dags Holding AS, med følgende konsoliderte enheter:

Søbstad Holding AS
Søbstad AS
Søbstad Eiendom AS
Høgmo Fjellspregning AS
Næringspark Syd Trondheim AS
Vårvik og Wiig AS (datterselskap av Søbstad AS)
Mittegetlokale Trondheim AS (datterselskap av Søbstad AS)

Besemmende innflytelse oppnås normalt når konsernet eier mer enn 50% av aksjene i selskapet, og konsernet er i stand til å utøve faktisk kontroll over selskapet. Minoritetsinteresser inngår i konsernets egenkapital. Konsernregnskapet er utarbeidet som om konsernet var en økonomisk enhet. Transaksjoner og mellomværende mellom selskapene i konsernet er eliminert. Konsernregnskapet er utarbeidet etter ensartede prinsipper, ved at datterselskapene følger de samme regnskapsprinsipper som morselskapet.

Oppkjøpsmetoden benyttes ved regnskapsføring av virksomhetssammenslutninger. Selskaper som er kjøpt eller solgt i løpet av året inkluderes i konsernregnskapet fra det tidspunktet kontroll oppnås og inntil kontroll opphører.

Tilknyttede selskaper er enheter hvor konsernet har betydelig (men ikke bestemmende) innflytelse, over den finansielle og operasjonelle styringen (normalt ved eierandel på mellom 20% og 50%). Konsernregnskapet inkluderer konsernets andel av resultat fra tilknyttede selskaper regnskapsført etter egenkapitalmetoden fra det tidspunktet betydelig innflytelse oppnås og inntil slik innflytelse opphører.

Når konsernets tapsandel overstiger investeringen i et tilknyttet selskap, reduseres konsernets balanseførte verdi til null og ytere tap regnskapsføres ikke med mindre konsernet har en forpliktelse til å dekke dette tapet.

Datterselskap/tilknyttet selskap

Datterselskapet og tilknyttede selskaper vurderes etter kostmetoden i selskapsregnskapet. Investeringen er vurdert til anskaffelseskost for aksjene med mindre nedskrivning har vært nødvendig. Det er foretatt nedskrivning til virkelig verdi når verdifall skyldes årsaker som ikke kan antas å være forbigående og det må anses nødvendig etter god regnskapsskikk. Nedskrivninger er reversert når grunnlaget for nedskrivning ikke lenger er til stede.

Utbytte og andre utdelinger er inntektsført samme år som det er avsatt i datterselskapet. Overstiger utbytte andel av tilbakeholdt resultat etter kjøpet, representerer den overskytende del tilbakebetaling av investert kapital, og utdelingene er fratrukket investeringens verdi i balansen.

Salgsinntekter

Inntekter fra salg av varer resultatføres når levering har funnet sted og det vesentligste av risiko og avkastning er overført.

Inntekter fra salg av tjenester og langsiktige tilvirkingsprosjekter resultatføres i takt med prosjektets fullføringsgrad, når utfallet av transaksjonen kan estimeres på en pålitelig måte. Fremdriften måles som påløpte kostnader på balansedagen i prosent av estimert totalkostnad. I den perioden det blir identifisert at et prosjekt vil gi et negativt resultat, vil det estimerte tapet på kontrakten bli resultatført i sin helhet.



Dags Holding AS

Org.nr: 989 220 454

Noter til regnskapet for 2024

Avsetning til garantiarbeider føres som kostnad og forventet forpliktelse avsettes under kortsiktig gjeld.

Leieinntekter inntektsføres over leieperioden.

Anleggskontrakter

Arbeid under utførelse knyttet til fastpriskontrakter med lang tilvirkningstid vurderes etter løpende avregnings metode. Fullfølelsesgraden beregnes som påløpte kostnader i prosent av forventet totalkostnad. Totalkostnaden revurderes løpende. For prosjekter som forventes å gi tap, kostnadsføres hele det beregnede tapet umiddelbart.

I balansen er opptjente ikke fakturerte inntekter medtatt under kundefordringer. Forskuddsfakturert produksjon er medtatt under annen kortsiktig gjeld.

Klassifisering og vurdering av balanseposter

Omløpsmidler og kortsiktig gjeld omfatter poster som forfaller til betaling innen ett år etter balansedagen, samt poster som knytter seg til varekretsløpet. Øvrige poster er klassifisert som anleggsmiddel/langsiktig gjeld.

Omløpsmidler vurderes til laveste av anskaffelseskost og virkelig verdi. Kortsiktig gjeld balanseføres til nominelt beløp på etableringstidspunktet.

Anleggsmidler vurderes til anskaffelseskost, men nedskrives til virkelig verdi ved verdifall som ikke forventes å være forbigående. Anleggsmidler med begrenset økonomisk levetid avskrives planmessig. Langsiktig gjeld balanseføres til nominelt beløp på etableringstidspunktet.

Fordringer

Kundefordringer og andre fordringer er oppført i balansen til pålydende etter fradrag for avsetning til forventet tap. Avsetning til tap gjøres på grunnlag av individuelle vurderinger av de enkelte fordringene. I tillegg gjøres det for øvrige kundefordringer en uspesifisert avsetning for å dekke antatt tap.

Varebeholdninger

Lager av innkjøpte varer er verdsatt til laveste av anskaffelseskost og virkelig verdi. Anskaffelseskost vurderes etter FIFO- prinsippet. Egentilvirkede ferdigvarer og varer under tilvirkning er vurdert til full tilvirkningskost. Det foretas nedskrivning for påregnelig ukurans.

Bruk av estimater

Ledelsen har brukt estimater og forutsetninger som har påvirket resultatregnskapet og verdsettelsen av eiendeler og gjeld, samt usikre eiendeler og forpliktelser på balansedagen under utarbeidelsen av årsregnskapet i henhold til god regnskapsskikk.

Varige driftsmidler

Varige driftsmidler balanseføres og avskrives lineært over driftsmidlets forventede levetid. Vesentlige driftsmidler som består av betydelige komponenter med ulik levetid er dekomponert med ulik avskrivningstid for de ulike komponentene. Direkte vedlikehold av driftsmidler kostnadsføres løpende under driftskostnader, mens påkostninger eller forbedringer tillegges driftsmidlets kostpris og avskrives i takt med driftsmidlet. Dersom gjenvinnbart beløp av driftsmiddelet er lavere enn balanseført verdi foretas nedskrivning til gjenvinnbart beløp. Gjenvinnbart beløp er det høyeste av netto salgsverdi og verdi i bruk. Verdi i bruk er nåverdien av de fremtidige kontantstrømmene som eiendelen forventes å generere.

Leasing / leieavtaler

En leieavtale klassifiseres som en finansiell leieavtale dersom den i det vesentlige overfører risiko og avkastning forbundet med eierskap. Øvrige leieavtaler klassifiseres som operasjonelle leieavtaler.

Valuta

Pengeposter i utenlandsk valuta er vurdert til kursen ved regnskapsårets slutt.



Dags Holding AS

Org.nr: 989 220 454

Noter til regnskapet for 2024

Immaterielle eiendeler

Immaterielle eiendeler balanseføres i den grad det kan identifiseres en fremtidig økonomisk fordel. Balanseførte immaterielle eiendeler avskrives lineært over økonomisk levetid.

Utgifter til forskning og utvikling balanseføres i den grad det kan identifiseres en fremtidig økonomisk fordel knyttet til utvikling av en identifiserbar immaterielle eiendeler. I motsatt fall kostnadsføres slike utgifter løpende. Balanseført forskning og utvikling avskrives lineært over økonomisk levetid.

Goodwill avskrives over 5 år.

Pensjoner

Pensjonsforpliktelser for samtlige ansatte i konsernet er dekket ved en innskuddsbasert pensjonsordning som oppfyller kravene i lov om obligatorisk tjenestepensjon. Pensjonsordningen er finansiert gjennom innbetalinger til forsikringselskap. Pensjonspremien anses i disse tilfeller som pensjonskostnad og klassifiseres sammen med lønnskostnader.

Skatter

Skattekostnad består av betalbar skatt og endring i utsatt skatt. Utsatt skatt/skattefordel er beregnet på alle forskjeller mellom regnskapsmessig og skattemessig verdi på eiendeler og gjeld. Utsatt skatt er beregnet med 22% på grunnlag av de midlertidige forskjeller som eksisterer mellom regnskapsmessige og skattemessige verdier, samt skattemessig underskudd til fremføring ved utgangen av regnskapsåret. Netto utsatt skattefordel balanseføres i den grad det er sannsynlig at denne kan bli nyttiggjort.

Kontantstrømoppstilling

Kontantstrømoppstillingen er utarbeidet etter den indirekte metode. Kontanter og kontantekvivalenter omfatter kontanter, bankinnskudd og andre kortsiktige, likvide plasseringer.

Note 2 - Salgsinntekter

Morselskap		Konsern	
2024	2023	2024	2023
		<i>Pr. virksomhetsområde</i>	
0	0	719 507 697	648 717 429
0	0	5 344 250	3 860 241
0	0	3 938 687	3 818 210
0	0	728 790 634	656 395 880

Konsern

Konserninterne transaksjoner er holdt utenfor oversikten.

Konsernets primære geografiske område er Norge.

Note 3 - Transaksjoner med nærstående

Konsern

Selskaper i konsernet har transaksjoner med datterselskap og andre konsernselskaper i forbindelse med den ordinære driften. I hovedsak gjelder disse transaksjonene leie av fast eiendom og annet driftsløsøre, samt innkjøp av varer og tjenester.

Ved prising av interne transaksjoner legger man til grunn armlengdesprinsippet. Prisene på disse transaksjonene fastsettes på grunnlag av normale markedspriser og forretningsmessige vilkår.

Side 8



Dags Holding AS

Org.nr: 989 220 454

Noter til regnskapet for 2024

Note 4 - Lønnskostnader, antall ansatte, lån til ansatte og godtgjørelse til revisor

Morselskap		Konsern		
2024	2023	Lønnskostnader	2024	2023
0	0	Lønninger	138 248 817	134 290 843
0	0	Arbeidsgiveravgift	23 958 731	22 102 004
0	0	Pensjonskostnader	21 131 974	17 918 732
0	0	Andre ytelser	1 608 620	2 866 401
0	0	Sum	184 948 142	177 177 980

Morselskap

Morselskapet har ingen ansatte og er ikke pliktig til å ha tjenstepensjonsordning etter lov om obligatorisk tjenstepensjon.

Det er ikke utbetalt godtgjørelse til styret eller ledelsen i 2024.

Det er ikke gitt lån/sikkerhetsstillelse til ansatte, daglig leder, styrets leder eller andre medlemmer av styret.

Konsern

Konsernet har i regnskapsåret sysselsatt totalt 191 årsverk.

Daglig leder er ansatt og lønnes av Søbstad AS og Høgmo Fjellspreging AS.

Konsernet er pliktig til å ha tjenstepensjonsordning etter lov om obligatorisk tjenstepensjon. Konsernets pensjonsordning tilfredsstiller kravene i denne loven.

Morselskap		Konsern		
2024	2023	Godtgjørelse til revisor er fordelt på følgende:	2024	2023
24 841	45 000	Lovpålagt revisjon	435 969	621 864
65 500		Andre tjenester	237 125	162 005
		Merverdiavgift er ikke inkludert i revisjonshonoraret.		



Dags Holding AS

Org.nr: 989 220 454

Noter til regnskapet for 2024

Note 5 - Skatt

Morselskap		Årets skattekostnad:		Konsern	
2024	2023			2024	2023
494 444	363 651	Betalbar skatt		596 797	384 129
0	0	Endring utsatt skatt		1 774 299	2 919 979
<u>494 444</u>	<u>363 651</u>	Årets totale skattekostnad		<u>2 371 096</u>	<u>3 304 108</u>

Morselskap		Årets skattegrunnlag:		Konsern	
2024	2023			2024	2023
4 274 081	5 922 125	Ordinært resultat før skattekostnad		12 812 148	18 314 362
-2 026 607	-4 169 412	Permanente forskjeller		-2 034 416	-3 295 690
0	-99 754	Anvendt fremførbart underskudd		0	0
0	0	Endring i midlertidige forskjeller		-7 103 894	-1 464 742
<u>2 247 474</u>	<u>1 652 959</u>	Alminnelig inntekt		<u>3 673 833</u>	<u>13 553 930</u>
0	0	Anvendt fremførbart underskudd		-961 119	-11 807 895
<u>2 247 474</u>	<u>1 652 959</u>	Årets skattegrunnlag		<u>2 712 714</u>	<u>1 746 035</u>
494 444	363 651	Betalbar skatt (22%) av årets skattegrunnlag		596 797	384 128

Morselskap		Oversikt over midlertidige forskjeller		Konsern	
2024	2023			2024	2023
0	0	Driftsmidler inkl goodwill		-4 975 151	-7 008 530
0	0	Tilvirkningskontrakt		91 411 000	75 148 000
0	0	Utestående fordringer		2 182 362	-13 475
0	0	Regnskapsmessige avsetninger		-3 351 000	-3 104 100
<u>0</u>	<u>0</u>	Sum		<u>85 267 211</u>	<u>65 021 895</u>
0	0	Akkumulert fremførbart underskudd før konsernbidrag		-20 591 896	-7 550 217
0	0	Netto midlertidige forskjeller pr 31.12		64 675 315	57 471 678
0	0	Forskjeller som ikke inngår i utsatt skatt/-skattefordel		0	-99 754
<u>0</u>	<u>0</u>	Sum		<u>64 675 315</u>	<u>57 571 432</u>
0	0	Utsatt skattefordel/Utsatt skatt		14 228 569	12 665 715

Morselskap		Konsern	
2024	2023	2024	2023
0	0	Utsatt skatt per 01.01	9 745 736
0	0	Resultatført endring utsatt skatt	2 919 979
0	0	Tilgang selskap	0
<u>0</u>	<u>0</u>	Utsatt skatt per 31.12	<u>12 665 715</u>

Side 10

**Dags Holding AS**

Org.nr: 989 220 454

Noter til regnskapet for 2024**Note 6 - Immaterielle eiendeler****Konsern**

	Goodwill
Anskaffelseskost pr 01.01.2024	69 269 844
Tilgang kjøpte eiendeler	5 287 171
Anskaffelseskost 31.12.2024	74 557 015
Akk.avskrivninger 31.12.2024	-69 974 800
Balanseført verdi pr.31.12.2024	4 582 215
Årets avskrivninger	966 515
Avskrivningsplan	5 år Lineær

Note 7 - Varige driftsmidler**Konsern**

	Maskiner og anlegg	Driftsløse, inventar o.l	Tomter, bygninger annen fast eiendom	Sum
Anskaffelseskost 01.01.	185 493 386	31 918 526	31 306 060	248 717 972
Tilgang kjøpte driftsmidler	28 106 436	7 139 758	11 283 196	46 529 390
Avgang solgte driftsmidler	-9 802 143	-599 687	0	-10 401 830
Anskaffelseskost 31.12.	203 797 679	38 458 597	42 589 256	284 845 532
Akk.avskrivning 31.12.	-135 527 747	-24 252 702	-7 327 944	-167 108 393
Balanseført pr. 31.12.	68 269 932	14 205 895	35 261 312	117 737 139
Årets avskrivninger	20 269 871	4 091 912	0	24 361 783
Økonomisk levetid Avskrivningsplan	5-10 år Lineær	3-5 år Lineær	0-50 år Lineær	

Note 8 - Datterselskap, tilknyttet selskap (mor)

Datterselskap	Eier- andel	Stemme- andel	Resultat 2024	Egenkapital pr. 31.12	Bokført verdi pr. 31.12
Søbstad Holding AS	10 %	100 %	5 199 834	7 233 666	5 498 479
Næringspark Syd Trondheim AS	100 %	100 %	1 112 560	1 696 061	5 800 000
Sum			6 312 394	8 929 727	11 298 479

Selskapet har økt sin eierandel og stemmerett gjennom trinnvis oppkjøp fra 50% til 100% i Næringspark Syd AS i 2024. Oppkjøpet er gjennomført 30.04.2024. Det ble betalt kr 5 550 000 for resterende eierandel. I forbindelse med transaksjonen er det identifisert merverdier på kr 5 216 499 som i sin helhet er allokert til goodwill som følge av synergieffekter.. Denne avskrives over 5 år.

Tilknyttede selskap	Eier- andel	Resultat 2024	Egenkapital pr. 31.12	Bokført verdi pr. 31.12
Bissmiet AS	25 %	10 567 932	970 000	242 500



Dags Holding AS

Org.nr: 989 220 454

Noter til regnskapet for 2024

Note 9 - Datterselskap, tilknyttet selskap (konsern)

Datterselskap	Eier- andel	Stemme- andel	Resultat 2024	Egenkapital pr. 31.12
Søbstad Holding AS	10 %	100 %	5 199 834	7 233 666
Søbstad AS	100 %	100 %	7 878 757	72 320 831
Vårvik og Wiig AS	100 %	100 %	-1 261 491	1 154 477
Høgmo Fjellsprengning AS	100 %	100 %	-1 928 714	4 160 118
Mittegetlokale Trondheim AS	51 %	51 %	1 082 949	1 162 709
Søbstad Eiendom AS	100 %	100 %	89 940	4 173 160
Næringspark Syd Trondheim AS	100 %	100 %	1 112 560	1 696 061
Sum			12 173 835	91 901 022

Søbstad AS, Høgmo Fjellsprengning AS, Søbstad Eiendom AS inngår i konsernet via Søbstad Holding AS. Vårvik og Wiig AS inngår i konsernet via 100%-eierskap og Mittegetlokale Trondheim AS via 51%-eierskap i Søbstad AS.

Tilknyttede selskap	Eier- andel	Resultat 2024	Egenkapital pr. 31.12
Bissmiet AS	25 %	10 567 932	970 000
Solberg Deponi AS	50 %	1 812 830	9 343 330
Hadak AS	22 %	2 962 993	8 361 557
Sum		15 343 755	18 674 887

Hadak AS eies 22,12% av Søbstad Holding AS, og Solberg Deponi AS eies 50% av Søbstad AS.

Beregning av balanseført verdi pr 31.12.2024	Bissmiet AS	Solberg Deponi AS	Hadak AS
Inngående balanse 01.01.2024	242 500	3 765 250	1 424 211
Utgående balanse 31.12.2024	242 500	3 765 250	1 424 211

Beregning av årets resultatandel	Bissmiet AS	Solberg Deponi AS	Hadak AS
Andel årets resultat	2 641 983	906 415	655 658
Årets resultatandel	2 641 983	906 415	655 658

Beregning av balanseført verdi pr 31.12.2024	Bissmiet AS	Solberg Deponi AS	Hadak AS
Inngående balanse 01.01.2024	242 500	3 765 250	1 424 211
Årets resultatandel	2 641 983	906 415	655 658
Mottatt utbytte	-2 641 983	0	-230 000
Utgående balanse 31.12.2024	242 500	4 671 665	1 849 869



Dags Holding AS

Org.nr: 989 220 454

Noter til regnskapet for 2024

Note 10 - Mellomværende med selskap i samme konsern og tilknyttet selskap

Morselskap		Fordringer	Konsern	
2024	2023		2024	2023
15 000 000	15 000 000	Lån samme konsern	0	0
2 191 150	2 736 286	Andre fordringer	0	0
<u>28 244 190</u>	<u>26 948 356</u>	Langsiktig fordring min.	<u>28 244 190</u>	<u>26 948 356</u>
<u>45 435 340</u>	<u>44 684 642</u>	Sum	<u>28 244 190</u>	<u>26 948 356</u>

Morselskap

Dags Holding AS har langsiktig lån til Søbstad Holding AS på kr 15 000 000

Lån til foretak i samme konsern har forfall senere enn ett år etter regnskapsårets slutt.

Note 11 - Varer

Morselskap			Konsern	
2024	2023		2024	2023
0	0	Gruslager og grusrettigheter	1 958 479	2 608 307
0	0	Sprenningsmaterieell	1 915 828	1 967 541
0	0	Tomt	1 899 083	1 899 083
<u>0</u>	<u>0</u>	Varer under tilvirkning	<u>14 741 415</u>	<u>10 166 730</u>
<u>0</u>	<u>0</u>	Sum	<u>20 514 805</u>	<u>16 641 661</u>

Note 12 - Bankinnskudd

Morselskap

Selskapet har ikke ansatte og har ikke skattetrekkkonto.

Konsern

Konsernets skattetrekkmidler per 31.12 utgjør kr 6 824 469.

Note 13 - Aksjekapital og aksjonærinformasjon

Aksjekapitalen består av:

	Antall	Pålydende	Balanseført
Ordinære aksjer	1 000	48,802	48 802

Oversikt over aksjonærene i selskapet pr. 31.12:

	Ordinære aksjer	Eierandel
Dag Søbstad	1 000	100 %



Dags Holding AS

Org.nr: 989 220 454

Noter til regnskapet for 2024

Note 14 - Egenkapital

Morselskap

	Aksjekapital	Overkurs	Annen egenkapital	Sum
Egenkapital 01.01.2024	48 802	1 867 538	53 104 530	55 020 870
Årsresultat	0	0	3 779 637	3 779 637
Avsatt utbytte	0	0	-1 000 000	-1 000 000
Egenkapital 31.12.2024	48 802	1 867 538	55 884 167	57 800 507

Konsern

	Aksjekapital	Overkurs	Annen egenkapital vurderingsforskjeller	Minoritet	Sum
Egenkapital 01.01.	48 802	1 867 538	53 691 095	71 834 710	127 442 145
Årsresultat	0	0	4 029 157	6 411 895	10 441 052
Avsatt utbytte	0	0	-1 000 000	-4 950 000	-5 950 000
Egenkapital 31.12.	48 802	1 867 538	56 720 252	73 296 605	131 933 197

Note 15 - Leieavtaler

	2024	2023
<i>Oversikt over fremtidig minimumsleie</i>		
Innen 1 år	18 651 540	15 523 138
1 til 5 år	36 754 871	32 851 862
	<u>55 406 411</u>	<u>48 375 000</u>

Leasingforpliktelse

Nåverdi av fremtidig minimumsleie	54 870 278	44 870 719
-----------------------------------	------------	------------

Gjennomsnittlig rente er 5%.

Ingen av eiendelene som leies inn under ikke oppsigbare finansielle leieavtaler blir fremleid. Avtalene løper i inntil 5 år, og ved kontraktsslutt foreligger det mulighet for enten forlengelse av avtalen eller kjøp av eiendelen.



Dags Holding AS

Org.nr: 989 220 454

Noter til regnskapet for 2024

Note 16 - Pant og garantier

Morselskap			Konsern	
2024	2023	Garantiansvar	2024	2023
0	0	Sum garantiansvar	97 789 138	124 713 480

Morselskap			Konsern	
2024	2023	Pantsikret gjeld	2024	2023
0	0	Pantesikret langsiktig gjeld	18 140 735	21 549 956
0	0	Leasinggjeld	54 870 278	44 870 719
0	0	Sum pantsikret gjeld	73 011 013	66 420 675

Konsern

Konsernets langsiktige gjeld forfaller innen 5 år fra balansedagen.

Morselskap

		<i>Sikret i panteobjekt med bokførte verdier:</i>		
2024	2023		2024	2023
0	0	Tomter og bygninger m.m.	35 261 312	27 721 331
0	0	Maskiner og anlegg	68 269 932	54 815 642
0	0	Driftsløsøre, inventar o.l.	14 205 895	16 891 792
0	0	Varer	20 514 805	16 641 661
0	0	Kundefordringer	234 587 881	227 715 913
0	0	Sum	372 839 825	343 786 339



Shape the future
with confidence

Statsautoriserte revisorer
Ernst & Young AS

Havnegata 9, 7010 Trondheim
Postboks 1299 Pirsenteret, 7462 Trondheim

Foretaksregisteret: NO 976 389 387 MVA
Tlf: +47 24 00 24 00

www.ey.no
Medlemmer av Den norske Revisorforening

Til generalforsamlingen i Dags Holding AS

UAVHENGIG REVISORS BERETNING

Konklusjon

Vi har revidert årsregnskapet for Dags Holding AS som består av:

- selskapsregnskapet, som består av balanse per 31. desember 2024, resultatregnskap og kontantstrømoppstilling for regnskapsåret avsluttet per denne datoen og noter til årsregnskapet, herunder et sammendrag av viktige regnskapsprinsipper, og
- konsernregnskapet som består av balanse per 31. desember 2024, resultatregnskap og kontantstrømoppstilling for regnskapsåret avsluttet per denne datoen og noter til årsregnskapet, herunder et sammendrag av viktige regnskapsprinsipper.

Etter vår mening

- oppfyller årsregnskapet gjeldende lovkrav,
- gir selskapsregnskapet et rettviseende bilde av selskapets finansielle stilling per 31. desember 2024 og av dets resultater og kontantstrømmer for regnskapsåret avsluttet per denne datoen i samsvar med regnskapslovens regler og god regnskapsskikk i Norge, og
- gir konsernregnskapet et rettviseende bilde av konsernets finansielle stilling per 31. desember 2024 og av dets resultater og kontantstrømmer for regnskapsåret avsluttet per denne datoen i samsvar med regnskapslovens regler og god regnskapsskikk i Norge.

Grunnlag for konklusjon

Vi har gjennomført revisjonen i samsvar med International Standards on Auditing (ISA-ene). Våre oppgaver og plikter i henhold til disse standardene er beskrevet nedenfor under *Revisors oppgaver og plikter ved revisjonen av årsregnskapet*. Vi er uavhengige av selskapet og konsernet i samsvar med kravene i relevante lover og forskrifter i Norge og *International Code of Ethics for Professional Accountants* (inkludert internasjonale uavhengighetsstandarder) utstedt av International Ethics Standards Board for Accountants (IESBA-reglene), og vi har overholdt våre øvrige etiske forpliktelser i samsvar med disse kravene. Innhentet revisjonsbevis er etter vår vurdering tilstrekkelig og hensiktsmessig som grunnlag for vår konklusjon.

Øvrig informasjon

Styret og daglig leder (ledelsen) er ansvarlige for informasjonen i årsberetningen. Vår konklusjon om årsregnskapet ovenfor dekker ikke informasjonen i årsberetningen.

I forbindelse med revisjonen av årsregnskapet er det vår oppgave å lese årsberetningen. Formålet er å vurdere hvorvidt det foreligger vesentlig inkonsistens mellom årsberetningen og årsregnskapet og den kunnskap vi har opparbeidet oss i revisjonen av årsregnskapet, eller hvorvidt informasjon i årsberetningen ellers fremstår som vesentlig feil. Vi har plikt til å rapportere dersom årsberetningen fremstår som vesentlig feil. Vi har ingenting å rapportere i så henseende.

Basert på kunnskapen vi har opparbeidet oss i revisjonen, mener vi at årsberetningen

- er konsistent med årsregnskapet og
- inneholder de opplysninger som skal gis i henhold til gjeldende lovkrav.



Shape the future
with confidence

Ledelsens ansvar for årsregnskapet

Ledelsen er ansvarlig for å utarbeide årsregnskapet og for at det gir et rettviseende bilde i samsvar med regnskapslovens regler og god regnskapsskikk i Norge. Ledelsen er også ansvarlig for slik intern kontroll som den finner nødvendig for å kunne utarbeide et årsregnskap som ikke inneholder vesentlig feilinformasjon, verken som følge av misligheter eller utilsiktede feil.

Ved utarbeidelsen av årsregnskapet må ledelsen ta standpunkt til selskapets og konsernets evne til fortsatt drift og opplyse om forhold av betydning for fortsatt drift. Forutsetningen om fortsatt drift skal legges til grunn for årsregnskapet med mindre ledelsen enten har til hensikt å avvike selskapet, konsernet eller virksomheten, eller ikke har noe annet realistisk alternativ.

Revisors oppgaver og plikter ved revisjonen av årsregnskapet

Vårt mål er å oppnå betryggende sikkerhet for at årsregnskapet som helhet ikke inneholder vesentlig feilinformasjon, verken som følge av misligheter eller utilsiktede feil, og å avgi en revisjonsberetning som inneholder vår konklusjon. Betryggende sikkerhet er en høy grad av sikkerhet, men ingen garanti for at en revisjon utført i samsvar med ISA-ene, alltid vil avdekke vesentlig feilinformasjon. Feilinformasjon kan oppstå som følge av misligheter eller utilsiktede feil. Feilinformasjon er å anse som vesentlig dersom den enkeltvis eller samlet med rimelighet kan forventes å påvirke de økonomiske beslutningene som brukerne foretar på grunnlag av årsregnskapet.

Som del av en revisjon i samsvar med ISA-ene, utøver vi profesjonelt skjønn og utviser profesjonell skepsis gjennom hele revisjonen. I tillegg:

- identifiserer og anslår vi risikoen for vesentlig feilinformasjon i årsregnskapet, enten det skyldes misligheter eller utilsiktede feil. Vi utformer og gjennomfører revisjons handlinger for å håndtere slike risikoer, og innhenter revisjonsbevis som er tilstrekkelig og hensiktsmessig som grunnlag for vår konklusjon. Risikoen for at vesentlig feilinformasjon som følge av misligheter ikke blir avdekket, er høyere enn for feilinformasjon som skyldes utilsiktede feil, siden misligheter kan innebære samarbeid, forfalskning, bevisste utelatelser, uriktige fremstillinger eller overstyring av intern kontroll.
- opparbeider vi oss en forståelse av intern kontroll som er relevant for revisjonen, for å utforme revisjons handlinger som er hensiktsmessige etter omstendighetene, men ikke for å gi uttrykk for en mening om effektiviteten av selskapets og konsernets interne kontroll.
- evaluerer vi om de anvendte regnskapsprinsippene er hensiktsmessige og om regnskapsestimatene og tilhørende noteopplysninger utarbeidet av ledelsen er rimelige.
- konkluderer vi på om ledelsens bruk av fortsatt drift-forutsetningen er hensiktsmessig, og, basert på innhentede revisjonsbevis, hvorvidt det foreligger vesentlig usikkerhet knyttet til hendelser eller forhold som kan skape tvil av betydning om selskapets og konsernets evne til fortsatt drift. Dersom vi konkluderer med at det eksisterer vesentlig usikkerhet, kreves det at vi i revisjonsberetningen henleder oppmerksomheten på tilleggsopplysningene i årsregnskapet, eller, dersom slike tilleggsopplysninger ikke er tilstrekkelige, at vi modifierer vår konklusjon. Våre konklusjoner er basert på revisjonsbevis innhentet frem til datoen for revisjonsberetningen. Etterfølgende hendelser eller forhold kan imidlertid medføre at selskapet og konsernet ikke kan fortsette driften.
- evaluerer vi den samlede presentasjonen, strukturen og innholdet i årsregnskapet, inkludert tilleggsopplysningene, og hvorvidt årsregnskapet gir uttrykk for de underliggende transaksjonene og hendelsene på en måte som gir et rettviseende bilde.
- innhenter vi tilstrekkelig og hensiktsmessig revisjonsbevis vedrørende den finansielle informasjonen til enhetene eller forretningsområdene i konsernet for å kunne gi uttrykk for en mening om konsernregnskapet. Vi er ansvarlige for å lede, følge opp og gjennomføre konsernrevisjonen. Vi har eneansvar for vår konklusjon om konsernregnskapet.

Uavhengig revisors beretning - Dags Holding AS 2024

A member firm of Ernst & Young Global Limited

Pennco Dokumentnr: XCCON-18KJ3-WBKX-A24EJ-N114-BG303



**Shape the future
with confidence**

Vi kommuniserer med styret blant annet om det planlagte innholdet i og tidspunktet for revisjonsarbeidet og eventuelle vesentlige funn i revisjonen, herunder vesentlige svakheter i intern kontroll som vi avdekker gjennom revisjonen.

Trondheim, 23. juni 2025
ERNST & YOUNG AS

Revisjonsberetningen er signert elektronisk

Nils Eide
statsautorisert revisor

Penneo Dokumentnøkkel: XCCON-J8KJ3-WBKCY-A24EJ-N114-BG3O3



PENNEO

Signaturene i dette dokumentet er juridisk bindende. Dokument signert med "Penneo™ - sikker digital signatur". De signerende parter sin identitet er registrert, og er listet nedenfor.

"Med min signatur bekrefter jeg alle datoer og innholdet i dette dokument."

Eide, Nils

Statsautorisert revisor

På vegne av: Ernst & Young AS

Serienummer: no_bankid:9578-5994-4-514031

IP: 147.161.xxx.xxx

2025-06-23 13:39:43 UTC



Penneo Dokumentnøkkel: XCCON-J8KJ3-WBKCY-A24EJ-NI7I4-BG3O3

Dette dokumentet er signert digitalt via [Penneo.com](https://penneo.com). De signerte dataene er validert ved hjelp av den matematiske hashverdien av det originale dokumentet. All kryptografisk bevisføring er innebygd i denne PDF-en for fremtidig validering.

Dette dokumentet er forseglest med et kvalifisert elektronisk segl. For mer informasjon om Penneos kvalifiserte tillitstjenester, se <https://eud.penneo.com>.

Slik kan du bekrefte at dokumentet er originalt

Når du åpner dokumentet i Adobe Reader, kan du se at det er sertifisert av **Penneo A/S**. Dette beviser at innholdet i dokumentet ikke har blitt endret siden tidspunktet for signeringen. Bevis for de individuelle signatørens digitale signaturer er vedlagt dokumentet.

Du kan bekrefte de kryptografiske bevisene ved hjelp av Penneos validator, <https://penneo.com/validator>, eller andre valideringsverktøy for digitale signaturer.